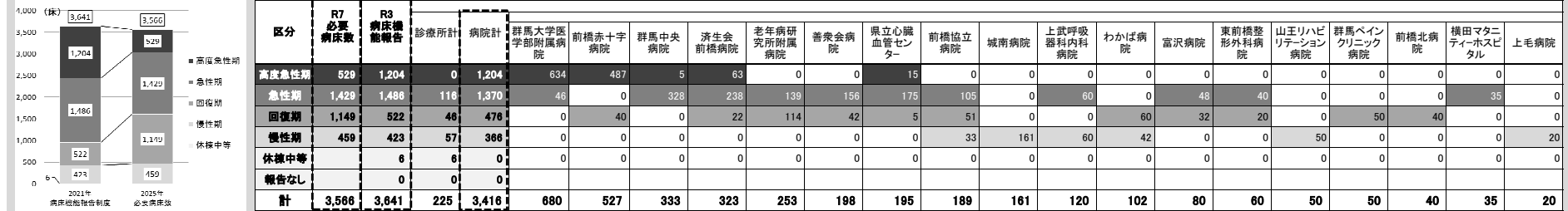


令和3年度病床機能報告結果(病院施設票)の整理【前橋保健医療圏】

令和3年度病床機能報告において各医療機関から報告のあった内容を取りまとめたものです。

1. 医療機能別の病床の状況(令和3年7月時点)



2. 稼働病床の状況

	群馬大学医学部附属病院	前橋赤十字病院	群馬中央病院	済生会前橋病院	老年病研究所附属病院	善衆会病院	県立心臓血管センター	前橋協立病院	城南病院	上武呼吸器科内科病院	わかば病院	富沢病院	東前橋整形外科病院	山王リハビリテーション病院	群馬ベイクリニク病院	前橋北病院	横田マタニティ・ホスピタル	上毛病院
許可病床数(A)	680	527	333	323	253	198	195	189	161	120	102	80	60	50	50	40	35	20
最大使用病床数(B)	673	512	315	300	250	198	184	178	155	113	97	80	60	41	20	40	35	20
(A-B)	7	15	18	23	3	0	11	11	6	7	5	0	0	9	30	0	0	0
在床患者延べ数(年間)(C)	191,335	166,124	92,144	85,233	75,887	58,700	52,765	46,734	47,947	36,749	29,987	25,384	17,810	11,593	4,283	11,159	6,803	2,333
平均在院日数(C/(新規入床患者数+退床患者数)/2))	13.0	10.6	10.4	10.1	23.8	12.2	8.4	26.7	161.7	57.7	82.8	39.1	16.0	60.9	19.5	44.3	7.6	12.9
病床稼働率(C/(A+B)÷365日)	77.1%	86.4%	75.8%	72.3%	82.2%	81.2%	74.1%	67.7%	81.6%	83.9%	80.5%	86.9%	81.3%	63.5%	23.5%	76.4%	53.3%	32.0%

※平均在院日数及び病床稼働率については、聞き取り等により一部修正あり。

3. 算定する入院基本料・特定入院料及び届出病床数

	群馬大学医学部附属病院	前橋赤十字病院	群馬中央病院	済生会前橋病院	老年病研究所附属病院	善衆会病院	県立心臓血管センター	前橋協立病院	城南病院	上武呼吸器科内科病院	わかば病院	富沢病院	東前橋整形外科病院	山王リハビリテーション病院	群馬ベイクリニク病院	前橋北病院	横田マタニティ・ホスピタル	上毛病院
急性期一般入院料1		382床	208床	285床	139床	156床	175床											
急性期一般入院料4								105床										
地域一般入院料1										60床								
地域一般入院料2													40床				35床	
地域一般入院料3									60床	60床	48床		50床	50床	40床			10床
療養病棟入院料1								33床	101床	60床	42床							
特定機能病院一般病棟7対1入院基本料	599床																	
救命救急入院料1		48床																
特定集中治療室管理料2	17床	24床																
ハイケアユニット入院医療管理料1			5床	16床			15床											
脳卒中ケアユニット入院医療管理料	6床																	
新生児特定集中治療室管理料2	9床	9床																
新生児治療回復室入院医療管理料	11床																	
小児入院医療管理料2	38床	24床	60床															
回復期リハビリテーション病棟入院料1		40床			114床			51床										
回復期リハビリテーション病棟入院料5													20床					
回復期リハビリテーション病棟入院料6												32床						
地域包括ケア病棟入院料1						42床												
地域包括ケア病棟入院料2			60床															
地域包括ケア入院医療管理料1								(32床)									(8床)	
地域包括ケア入院医療管理料2										(8床)	(12床)							
緩和ケア病棟入院料1				16床														
診療報酬上及び介護報酬上の入院料の届出なし				6床			5床											10床
合計	680床	527床	333床	323床	253床	198床	195床	189床	161床	120床	102床	80床	60床	50床	50床	40床	35床	20床

※許可病床数、算定する入院基本料・特定入院料等については令和3年7月1日時点

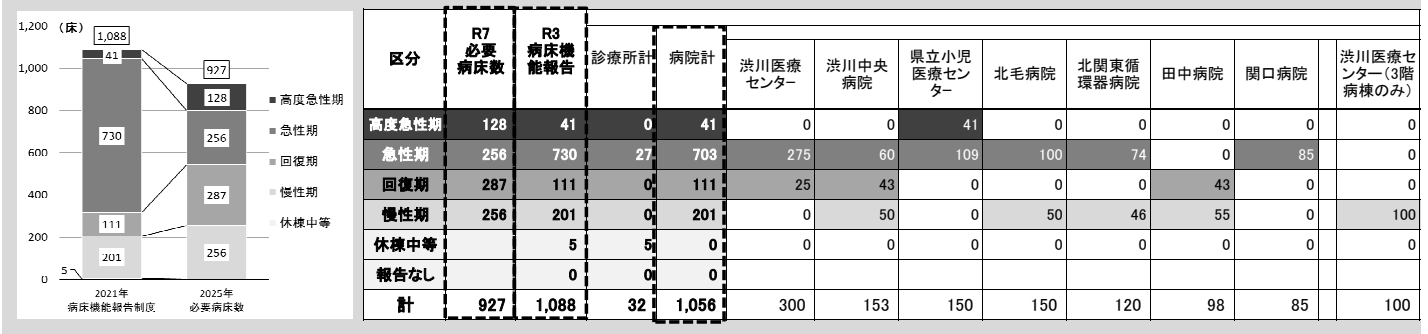
※(*) 裏の病床数は、報告病院において病室単位で届出を行っている場合に当該病床数を再掲で記載したものです

令和3年度病床機能報告結果(病院施設票)の整理【渋川保健医療圏】

令和3年度病床機能報告において各医療機関から報告のあった内容を取りまとめたものです。

※ この表における病床機能報告の病床数の集計(1,088床)には渋川医療センター3階病棟の病床数は含まれていません。

1. 医療機能別の病床の状況



2. 稼働病床の状況

【単位:床・人・日】

	渋川医療センター	渋川中央病院	県立小児医療センター	北毛病院	北関東循環器病院	田中病院	関口病院	渋川医療センター(3階病棟のみ)
許可病床数(A)	300	153	150	150	120	98	85	100
最大使用病床数(B)	271	143	136	150	119	98	59	100
(A-B)	29	10	14	0	1	0	26	0
在棟患者延べ数(年間)(C)	71,948	41,920	39,432	50,341	39,662	34,678	20,229	31,927
平均在院日数(C/(新規入棟患者数+退棟患者数)/2))	11.1	45.6	11.0	18.7	10.8	143.6	32.7	222.5
病床稼働率(C/(A+B))÷365日	65.7%	75.1%	72.0%	91.9%	90.6%	96.9%	65.2%	87.5%

※平均在院日数及び病床稼働率については、聞き取り等により一部修正あり。

3. 算定する入院基本料・特定入院料及び届出病床数

	渋川医療センター	渋川中央病院	県立小児医療センター	北毛病院	北関東循環器病院	田中病院	関口病院	渋川医療センター(3階病棟のみ)
急性期一般入院料1	275床		18床	50床	74床			
急性期一般入院料5		60床						
急性期一般入院料7							59床	
療養病棟入院料1		50床		50床				
障害者施設等7対1入院基本料								100床
障害者施設等10対1入院基本料					46床	43床		
特定集中治療室管理料3			8床					
新生児特定集中治療室管理料1			15床					
新生児治療回復室入院医療管理料			18床					
小児入院医療管理料1			91床					
回復期リハビリテーション病棟入院料3		43床						
地域包括ケア病棟入院料1				50床				
地域包括ケア入院医療管理料2		(12床)					(24床)	
緩和ケア病棟入院料1	25床							
特殊疾患病棟入院料2						55床		
診療報酬上及び介護報酬上の入院料の届出なし							26床	
合計	300床	153床	150床	150床	120床	98床	85床	100床

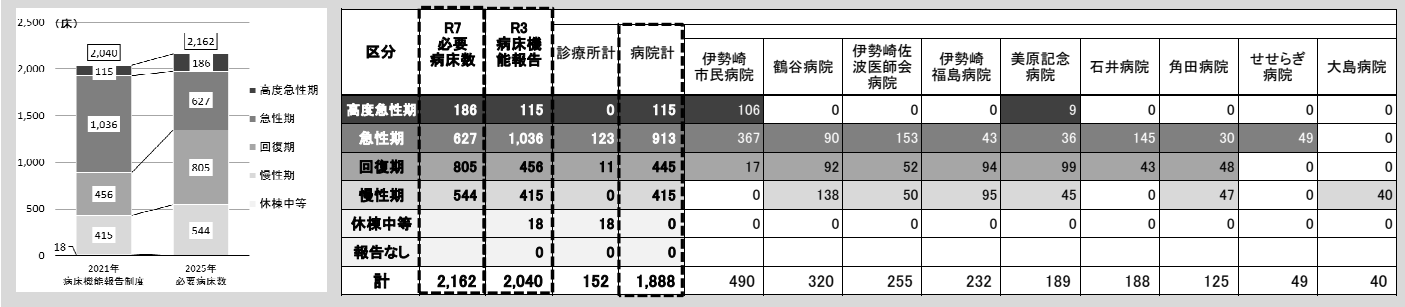
※許可病床数、算定する入院基本料・特定入院料等については令和3年7月1日時点

※()書きの病床数は、報告病棟において病室単位で届出を行っている場合に当該病床数を再掲で記載したものです。

令和3年度病床機能報告結果(病院施設票)の整理【伊勢崎保健医療圏】

令和3年度病床機能報告において各医療機関から報告のあった内容をとりまとめたものです。

1. 医療機能別の病床の状況



2. 稼働病床の状況

【単位:床・人・日】

	伊勢崎 市民病院	鶴谷病院	伊勢崎 佐波医師会 病院	伊勢崎 福島病院	美原記念 病院	石井病院	角田病院	せせらぎ 病院	大島病院
許可病床数(A)	490	320	255	232	189	188	125	49	40
最大使用病床数(B)	449	329	239	224	189	186	125	45	38
(A-B)	41	-9	16	8	0	2	0	4	2
在床患者延べ数(年間)(C)	118,788	80,231	76,310	71,152	59,234	57,228	35,976	13,573	429
平均在院日数(C/(新規入床患者数+退床患者数)/2)	11.1	19.7	26.0	39.9	20.5	24.6	30.0	26.1	15.6
病床稼働率(C/(A+B))÷365日	66.4%	68.7%	82.0%	84.0%	85.9%	83.4%	78.9%	75.9%	2.9%

※平均在院日数及び病床稼働率については、聞き取り等により一部修正あり。

3. 算定する入院基本料・特定入院料及び届出病床数

	伊勢崎 市民病院	鶴谷病院	伊勢崎 佐波医師会 病院	伊勢崎 福島病院	美原記念 病院	石井病院	角田病院	せせらぎ 病院	大島病院
急性期一般入院料1	412床	48床	153床		36床		30床		
急性期一般入院料4						145床			
急性期一般入院料7				91床					
地域一般入院料3								49床	
療養病棟入院料1			50床	95床					40床
障害者施設等10対1入院基本料		138床			45床		37床		
特定集中治療室管理料3	8床								
脳卒中ケアユニット入院医療管理料					9床				
小児入院医療管理料4	(22床)								
回復期リハビリテーション病棟入院料1					83床				
回復期リハビリテーション病棟入院料2							48床		
回復期リハビリテーション病棟入院料3						43床			
地域包括ケア病棟入院料2		130床	52床	46床					
地域包括ケア入院医療管理料1					(32床)		(10床)		
地域包括ケア入院医療管理料4						(19床)			
緩和ケア病棟入院料2	17床								
診療報酬上及び介護報酬上の入院料の届出なし	53床	4床			16床		10床		
合計	490床	320床	255床	232床	189床	188床	125床	49床	40床

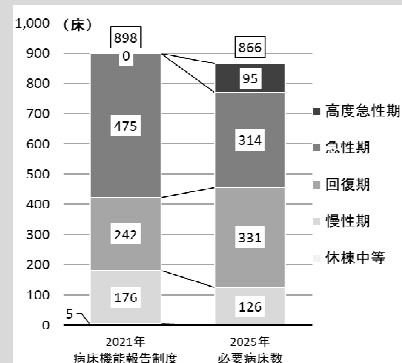
※許可病床数、算定する入院基本料・特定入院料等については令和3年7月1日時点

※() 番きの病床数は、報告病院において病室単位で届出を行っている場合に当該病床数を再掲で記載したもの

令和3年度病床機能報告結果(病院施設票)の整理【藤岡保健医療圏】

令和3年度病床機能報告において各医療機関から報告のあった内容を取りまとめたものです。

1. 医療機能別の病床の状況



区分	R7 必要 病床数	R3 病床機能 報告	診療所計	病院計					
					公立藤岡 総合病院	くすの木 病院	篠塚病院	鬼石病院	光病院
高度急性期	95	0	0	0	0	0	0	0	0
急性期	314	475	0	475	295	80	20	0	80
回復期	331	242	0	242	95	80	15	52	0
慢性期	126	176	0	176	0	54	75	47	0
休棟中等		5	0	5	5	0	0	0	0
報告なし		0	0	0					
計	866	898	0	898	395	214	110	99	80

2. 稼働病床の状況

【単位:床・人・日】

	公立藤岡 総合病院	くすの木 病院	篠塚病院	鬼石病院	光病院
許可病床数(A)	395	214	110	99	80
最大使用病床数(B)	366	214	110	99	80
(A-B)	29	0	0	0	0
在棟患者延べ数(年間)(C)	98,044	61,920	37,255	33,572	21,134
平均在院日数(C/(新規入棟患者数+退棟患者数)/2))	11.4	25.2	92.0	50.4	16.9
病床稼働率(C/(A+B))÷365日	68.0%	79.3%	92.8%	92.9%	72.4%

※平均在院日数及び病床稼働率については、聞き取り等により一部修正あり。

3. 算定する入院基本料・特定入院料及び届出病床数

	公立藤岡 総合病院	くすの木 病院	篠塚病院	鬼石病院	光病院
急性期一般入院料1	295床				
急性期一般入院料4			14床		
急性期一般入院料5		80床			
地域一般入院料1					80床
療養病棟入院料1		54床	39床	47床	
小児入院医療管理料4	(38床)				
回復期リハビリテーション病棟入院料1	48床				
回復期リハビリテーション病棟入院料3		40床	15床		
地域包括ケア病棟入院料1				52床	
地域包括ケア病棟入院料2	47床	40床			
地域包括ケア入院医療管理料3			(6床)		
地域包括ケア入院医療管理料4					(12床)
療養型介護療養施設サービス費等の届出あり			36床		
診療報酬上及び介護報酬上の入院料の届出なし	5床		6床		
合計	395床	214床	110床	99床	80床

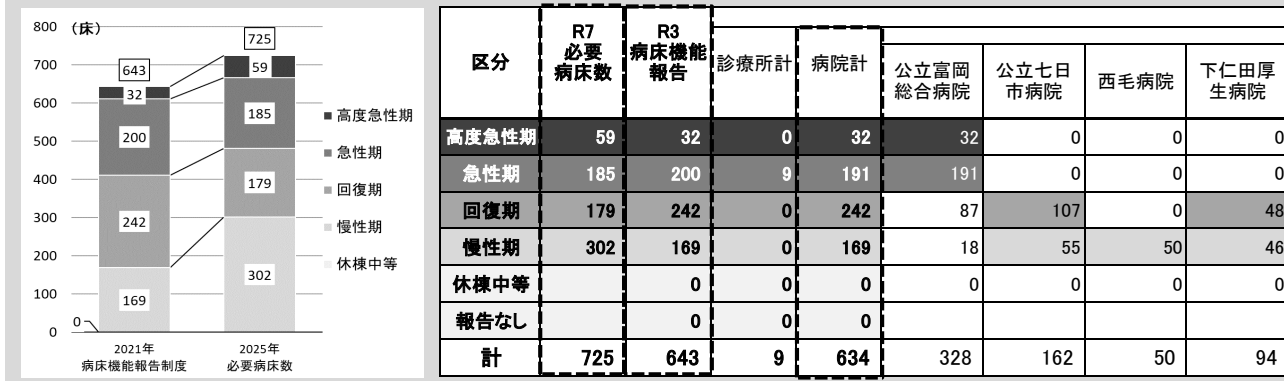
※許可病床数、算定する入院基本料・特定入院料等については令和3年7月1日時点

※()書きの病床数は、報告病棟において病室単位で届出を行っている場合に当該病床数を再掲で記載したものと

令和3年度病床機能報告結果(病院施設票)の整理【富岡保健医療圏】

令和3年度病床機能報告において各医療機関から報告のあった内容を取りまとめたものです。

1. 医療機能別の病床の状況



区分	R7 必要 病床数	R3 病床機能 報告	診療所計		病院計			
			診療所計	病院計	公立富岡 総合病院	公立七日 市病院	西毛病院	下仁田厚 生病院
高度急性期	59	32	0	32	32	0	0	0
急性期	185	200	9	191	191	0	0	0
回復期	179	242	0	242	87	107	0	48
慢性期	302	169	0	169	18	55	50	46
休棟中等		0	0	0	0	0	0	0
報告なし		0	0	0				
計	725	643	9	634	328	162	50	94

2. 稼働病床の状況

【単位:床・人・日】

	公立富岡 総合病院	公立七日 市病院	西毛病院	下仁田厚 生病院
許可病床数(A)	328	162	50	94
最大使用病床数(B)	313	150	45	83
(A-B)	15	12	5	11
在棟患者延べ数(年間)(C)	89,333	46,336	14,206	24,410
平均在院日数(C/(新規入棟患者数+退棟患者数)/2))	8.5	50.8	77.8	35.5
病床稼働率(C/(A+B))÷365日	74.6%	78.4%	77.8%	71.1%

※平均在院日数及び病床稼働率については、聞き取り等により一部修正あり。

3. 算定する入院基本料・特定入院料及び届出病床数

	公立富岡 総合病院	公立七日 市病院	西毛病院	下仁田厚 生病院
急性期一般入院料1	267床			
急性期一般入院料5				46床
療養病棟入院料1			50床	
障害者施設等10対1入院基本料		55床		
障害者施設等13対1入院基本料				46床
特殊疾患入院医療管理料	(1床)			
小児入院医療管理料4	(25床)			
回復期リハビリテーション病棟入院料1		57床		
地域包括ケア病棟入院料1		50床		
地域包括ケア病棟入院料2	39床			
地域包括ケア入院医療管理料2				(22床)
緩和ケア病棟入院料1	18床			
診療報酬上及び介護報酬上の入院料の届出なし	4床			2床
合計	328床	162床	50床	94床

※許可病床数、算定する入院基本料・特定入院料等については令和3年7月1日時点

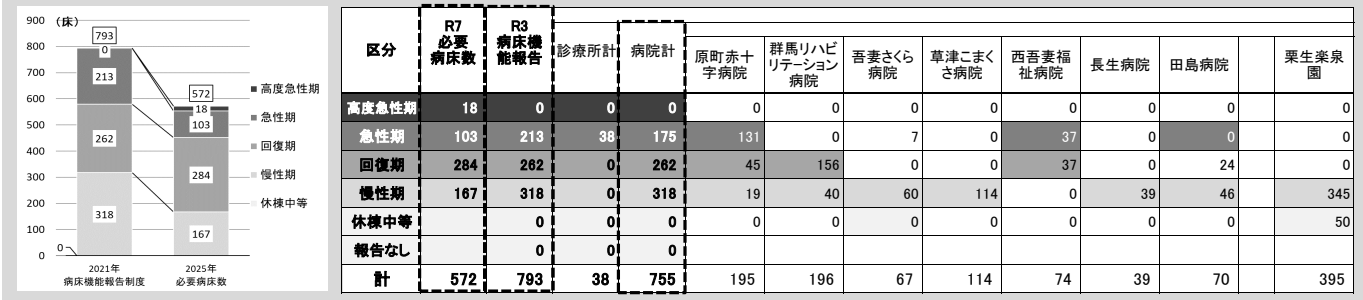
※()書きの病床数は、報告病棟において病室単位で届出を行っている場合に当該病床数を再掲で記載したもの

令和3年度病床機能報告結果(病院施設票)の整理【吾妻保健医療圏】

令和3年度病床機能報告において各医療機関から報告のあった内容を取りまとめたものです。

※ この表における病床機能報告の病床数の集計(793床)には栗生楽生園の病床数は含まれていません。

1. 医療機能別の病床の状況



区分	R7 必要 病床数	R3 病床機 能報告	診療所計	病院計	原町赤十	群馬リハビ	吾妻さくら	草津こまく	西吾妻福	長生病院	田島病院	栗生楽泉
					字病院	リテーション 病院	病院	さ病院	祉病院			園
高度急性期	18	0	0	0	0	0	0	0	0	0	0	0
急性期	103	213	38	175	131	0	7	0	37	0	0	0
回復期	284	282	0	282	45	156	0	0	37	0	24	0
慢性期	167	318	0	318	19	40	60	114	0	39	46	345
休養中等		0	0	0	0	0	0	0	0	0	0	50
報告なし		0	0	0								
計	572	793	38	755	195	196	67	114	74	39	70	395

2. 稼働病床の状況

【単位:床・人・日】

	原町赤十 字病院	群馬リハビ リテーション 病院	吾妻さくら 病院	草津こまく さ病院	西吾妻福 祉病院	長生病院	田島病院	栗生楽泉 園
許可病床数(A)	195	196	67	114	74	39	70	395
最大使用病床数(B)	190	179	60	77	71	29	59	345
(A-B)	5	17	7	37	3	10	11	50
在床患者延べ数(年間)(C)	52,979	55,912	21,659	25,961	18,704	8,226	17,119	19,332
平均在院日数(C/(新規入床患者数+退床患者数)/2))	19.0	94.4	313.9	-	16.5	79.5	46.1	-
病床稼働率(C/(A+B))÷365日	74.4%	78.2%	88.6%	62.4%	69.2%	57.8%	67.0%	13.4%

※平均在院日数及び病床稼働率については、聞き取り等により一部修正あり。

3. 算定する入院基本料・特定入院料及び届出病床数

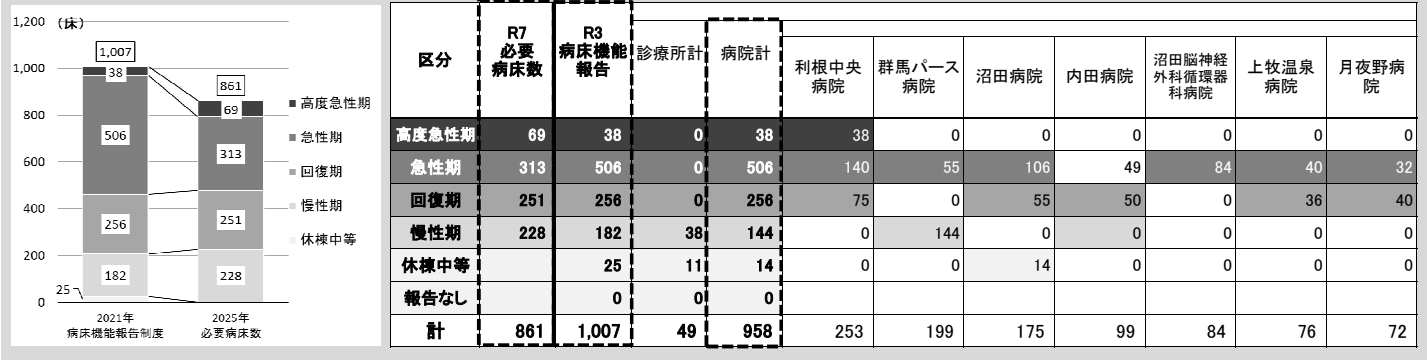
	原町赤十 字病院	群馬リハビ リテーション 病院	吾妻さくら 病院	草津こまく さ病院	西吾妻福 祉病院	長生病院	田島病院	栗生楽泉 園
急性期一般入院料4	131床				37床			
地域一般入院料3						39床	24床	
一般病棟特別入院基本料								50床
療養病棟入院料1	19床		60床	114床			46床	
療養病棟入院料2		40床						
回復期リハビリテーション病棟入院料1		156床						
地域包括ケア病棟入院料1	45床				37床			
診療報酬上及び介護報酬上の入院料の届出なし			7床					345床
合計	195床	196床	67床	114床	74床	39床	70床	395床

※許可病床数、算定する入院基本料・特定入院料等については令和3年7月1日時点

令和3年度病床機能報告結果(病院施設票)の整理【沼田保健医療圏】

令和3年度病床機能報告において各医療機関から報告のあった内容を取りまとめたものです。

1. 医療機能別の病床の状況



2. 稼働病床の状況

【単位:床・人・日】

	利根中央 病院	群馬バース 病院	沼田病院	内田病院	沼田脳神経 外科循環器 科病院	上牧温泉 病院	月夜野病 院
許可病床数(A)	253	199	175	99	84	76	72
最大使用病床数(B)	251	199	113	104	96	79	72
(A-B)	2	0	62	-5	-12	-3	0
在棟患者延べ数(年間)(C)	82,465	67,261	24,101	35,403	29,804	27,659	25,293
平均在院日数(C/(新規入棟患者数+退棟患者数)/2))	9.5	75.0	16.4	61.5	15.3	45.7	25.3
病床稼働率(C/(A+B))÷365日	89.3%	92.6%	37.7%	98.0%	97.2%	99.7%	96.2%

※平均在院日数及び病床稼働率については、聞き取り等により一部修正あり。

3. 算定する入院基本料・特定入院料及び届出病床数

	利根中央 病院	群馬バース 病院	沼田病院	内田病院	沼田脳神経 外科循環器 科病院	上牧温泉 病院	月夜野病 院
急性期一般入院料1	166床				84床		
急性期一般入院料4		55床	106床			40床	32床
療養病棟入院料1		144床				36床	
障害者施設等10対1入院基本料				33床			
ハイケアユニット入院医療管理料1	12床						
小児入院医療管理料4	(15床)						
回復期リハビリテーション病棟入院料1	33床			50床			40床
地域包括ケア病棟入院料2	42床						
地域包括ケア病棟入院料3			55床				
地域包括ケア入院医療管理料1		(32床)		(16床)			
地域包括ケア入院医療管理料2						(30床)	
診療報酬上及び介護報酬上の入院料の届出なし			14床	16床			
合 計	253床	199床	175床	99床	84床	76床	72床

※許可病床数、算定する入院基本料・特定入院料等については令和3年7月1日時点

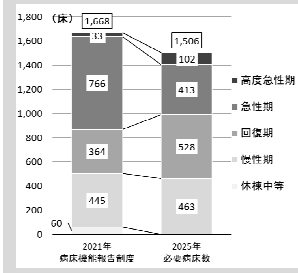
※()書きの病床数は、報告病棟において病室単位で届出を行っている場合に当該病床数を再掲で記載したもの

令和3年度病床機能報告結果(病院施設票)の整理【桐生保健医療圏】

令和3年度病床機能報告において各医療機関から報告のあった内容をとりまとめたものです。

※ この表における病床機能報告の病床数の集計(1,668床)には両毛整肢療護園及び療育センターきぼうの病床数は含まれていません。

1. 医療機能別の病床の状況



区分	R7 必要 病床数	R3 病床機能 報告	診療所計	病院計	桐生厚生 総合病院	東邦病院	恵愛堂 病院	高木病院	日新病院	みどり病院	岩下病院	大和病院	桐生整形 外科病院	療育セン ターきぼう	両毛整肢 療護園
高度急性期	102	33	0	33	33	0	0	0	0	0	0	0	0	0	0
急性期	413	766	30	736	365	221	112	0	0	0	0	0	38	0	0
回復期	528	364	25	339	31	58	104	59	39	0	48	0	0	0	0
慢性期	463	445	38	407	0	164	54	48	51	50	0	40	0	140	60
休養中等		60	0	60	0	0	0	60	0	0	0	0	0	0	0
報告なし		0	0	0											
計	1,506	1,668	93	1,575	429	443	270	167	90	50	48	40	38	140	60

2. 稼働病床の状況

【単位:床・人・日】

	桐生厚生 総合病院	東邦病院	恵愛堂 病院	高木病院	日新病院	みどり病院	岩下病院	大和病院	桐生整形 外科病院	療育セン ターきぼう	両毛整肢 療護園
許可病床数(A)	429	443	270	167	90	50	48	40	38	140	60
最大使用病床数(B)	413	407	267	84	90	50	48	40	38	140	47
(A-B)	16	36	3	83	0	0	0	0	0	0	13
在床患者延べ数(年間)(C)	112,079	122,168	75,126	26,259	31,617	17,055	14,500	13,614	11,922	49,474	16,251
平均在院日数(C/(新規入床患者数+退床患者数)/2))	13.2	28.2	28.6	70.7	87.6	315.8	38.5	247.5	20.5	-	-
病床稼働率(C/(A+B))÷365日	71.6%	75.6%	76.2%	43.1%	96.2%	93.5%	82.8%	93.2%	86.0%	96.8%	74.2%

※平均在院日数及び病床稼働率については、聞き取り等により一部修正あり。

3. 算定する入院基本料・特定入院料及び届出病床数

	桐生厚生 総合病院	東邦病院	恵愛堂 病院	高木病院	日新病院	みどり病院	岩下病院	大和病院	桐生整形 外科病院	療育セン ターきぼう	両毛整肢 療護園
急性期一般入院料1	240床	150床	112床								
地域一般入院料1							48床				
地域一般入院料3				59床	39床				38床		
療養病棟入院料1		164床	54床		51床	50床		40床		40床	
療養病棟入院料2				48床							
障害者施設等10対1入院基本料										100床	
障害者施設等15対1入院基本料											60床
ハイケアユニット入院医療管理料1	26床										
新生児特定集中治療室管理料2	6床										
小児入院医療管理料3	9床										
回復期リハビリテーション病棟入院料1			48床								
回復期リハビリテーション病棟入院料3	31床	58床									
地域包括ケア病棟入院料2	44床	50床	56床								
地域包括ケア入院医療管理料1							(28床)				
緩和ケア病棟入院料2		21床									
診療報酬上及び介護報酬上の入院料の届出なし	38床			60床							
合計	394床	443床	270床	167床	90床	50床	48床	40床	38床	140床	60床

※許可病床数、算定する入院基本料・特定入院料等については令和3年7月1日時点

※()書きの病床数は、報告病棟において病室単位で届出を行っている場合に当該病床数を再掲で記載したもの

