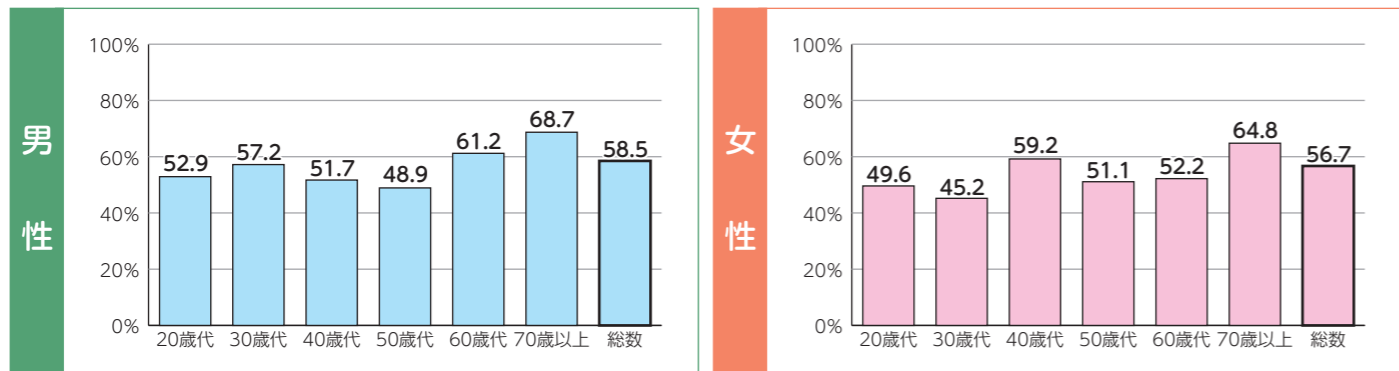


# (4) 生活習慣の状況

## 地域のつながりに関する状況

### 居住する地域の人々がお互いに助け合っていると思う者の割合

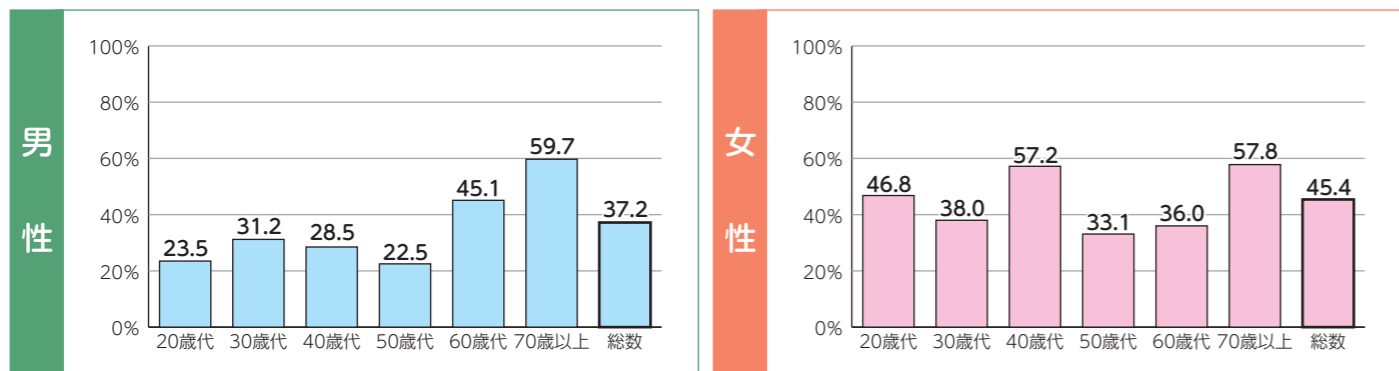
・居住する地域の人々が「お互いに助け合っている」と思う者の割合は全体では、男性 58.5%、女性 56.7%でした。割合の低い年代は、男性50歳代（48.9%）、女性30歳代（45.2%）でした。



## 歯・口腔の状況

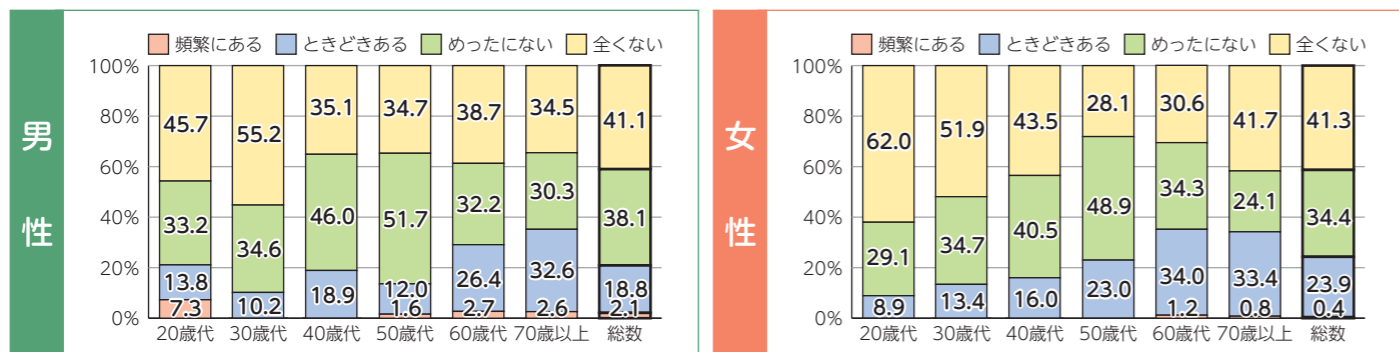
### ゆっくりよく噛んで食べる者の割合

・ゆっくりよく噛んで食べる者の割合は全体では、男性 37.2%、女性 45.4%でした。割合の低い年代は、男女とも50歳代（男性22.5%、女性33.1%）でした。



## 飲みこみやむせの状況

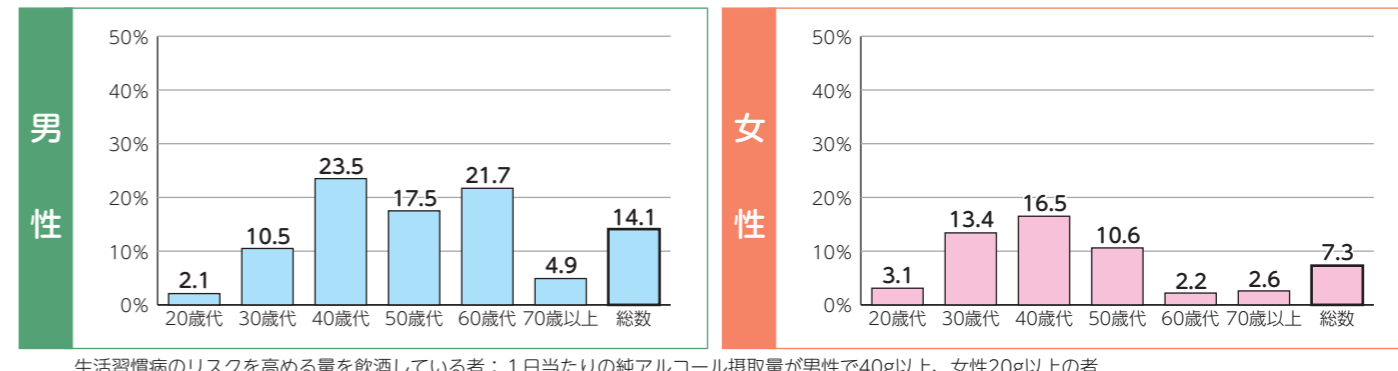
・食べ物や飲み物の飲みこみやむせの状況について、「全くない」、「めったにない」者の割合の合計は、全体では男性 79.2%、女性 75.7%でした。割合の低い年代は、男性70歳以上（64.8%）、女性60歳代（64.9%）でした。



## 飲酒の状況

### 生活習慣病のリスクを高める量を飲酒する者の割合

・生活習慣病のリスクを高める量を飲酒している者の割合は全体では、男性 14.1%、女性 7.3%でした。割合の高い年代は、男女とも40歳代（男性23.5%、女性16.5%）でした。

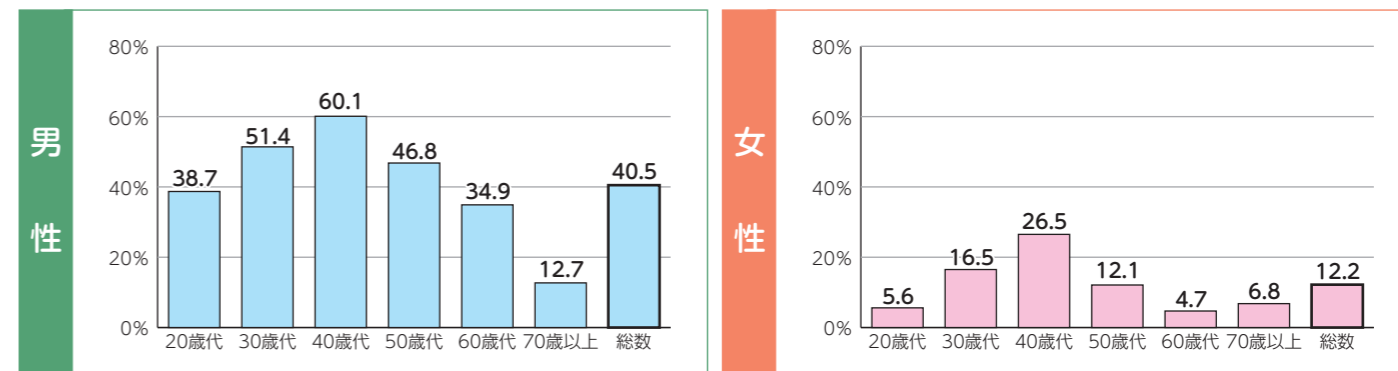


生活習慣病のリスクを高める量を飲酒している者：1日当たりの純アルコール摂取量が男性で40g以上、女性20g以上の者

## 喫煙の状況

### 現在習慣的に喫煙している者の割合

・現在習慣的に喫煙している者の割合は全体では、男性 40.5%、女性 12.2%でした。割合の高い年代は、男女とも40歳代（男性60.1%、女性26.5%）でした。



## 受動喫煙の状況

・過去1ヶ月間に、自分以外の方が吸っていたたばこの煙を吸う機会（受動喫煙）を有する者の割合を場所別にみると、「飲食店」では44.5%、「職場」が35.6%、「遊技場」が34.0%でした。「家庭」では16.3%でした。（喫煙者除く）

