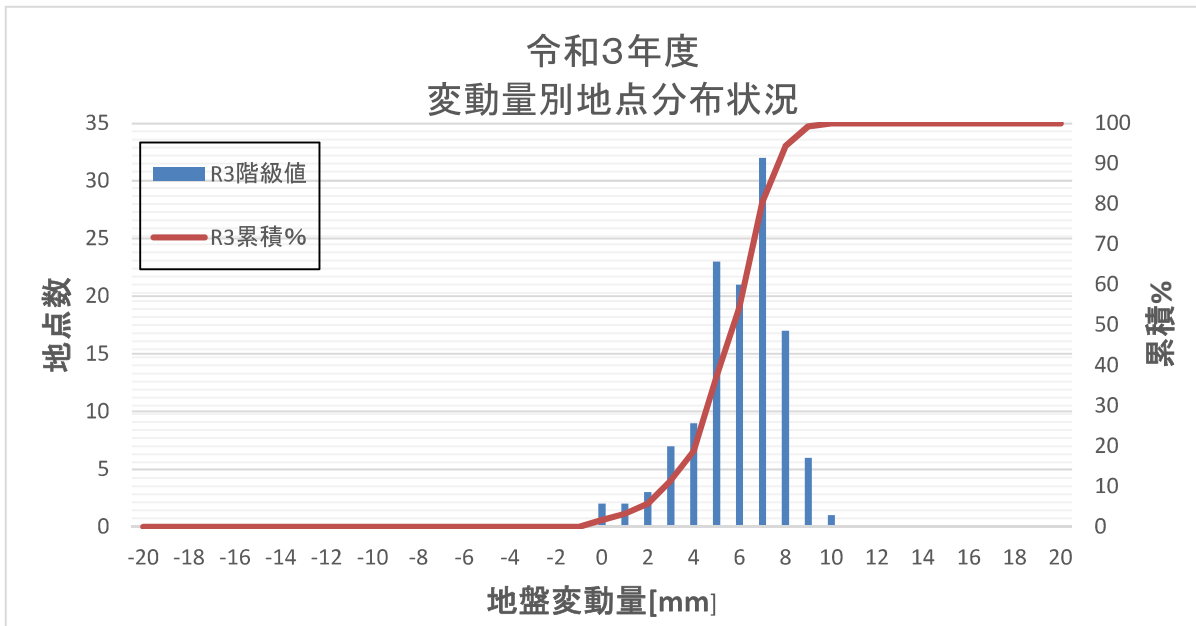
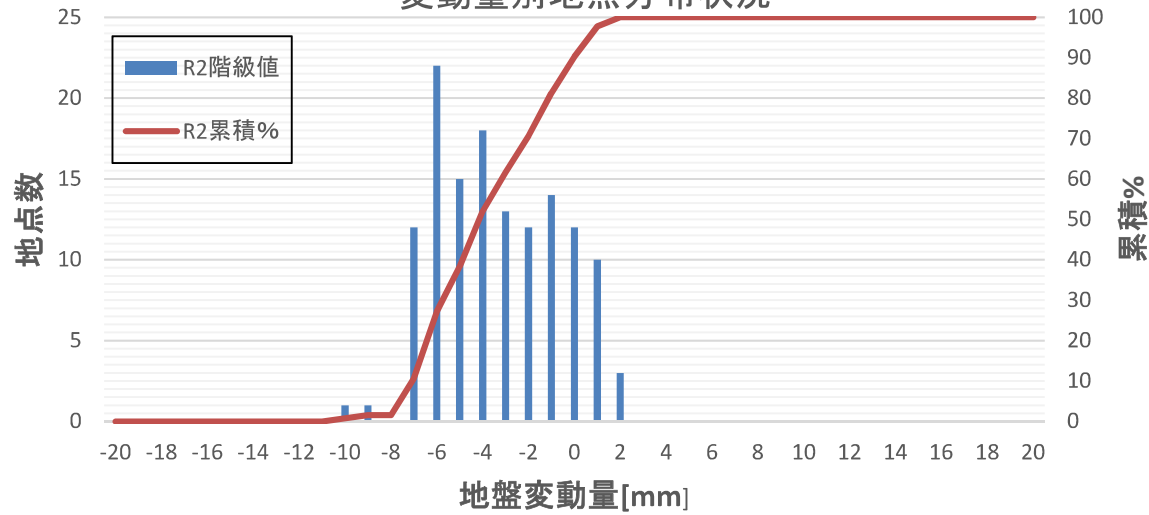


R4階級値	
平均	3
標準誤差	1.135352
中央値 (メジアン)	0
最頻値 (モード)	0
標準偏差	7.269801
分散	52.85
尖度	7.700664
歪度	2.784382
範囲	33
最小	0
最大	33
合計	123
データの個数	41



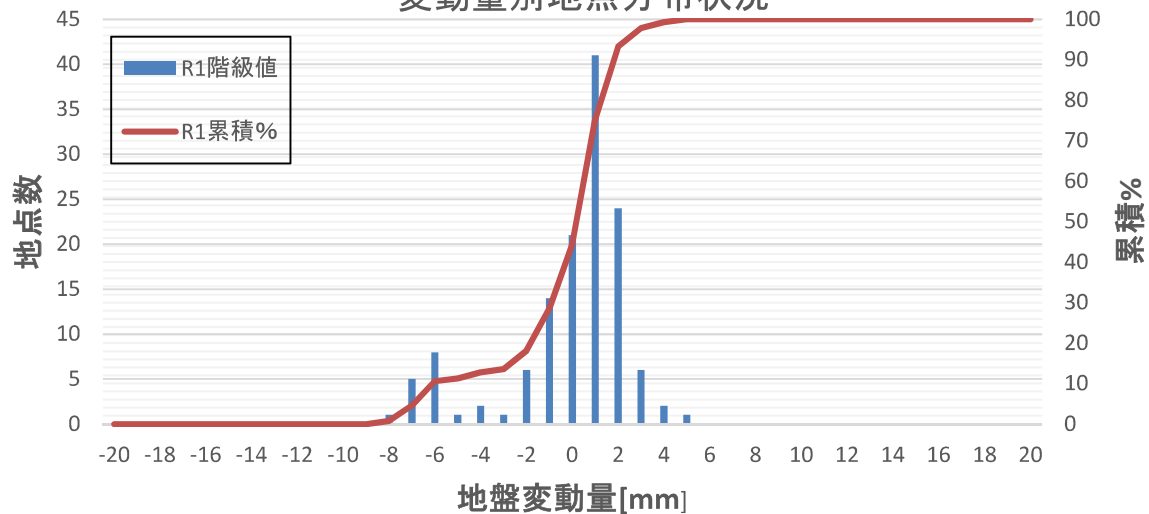
R3階級値	
平均	3
標準誤差	1.131047
中央値 (メジアン)	0
最頻値 (モード)	0
標準偏差	7.242237
分散	52.45
尖度	7.476197
歪度	2.798859
範囲	32
最小	0
最大	32
合計	123
データの個数	41

令和2年度  
変動量別地点分布状況



R2階級値	
平均	3.243902
標準誤差	0.959408
中央値 (メジアン)	0
最頻値 (モード)	0
標準偏差	6.14321
分散	37.73902
尖度	1.568335
歪度	1.691253
範囲	22
最小	0
最大	22
合計	133
データの個数	41

令和元年度  
変動量別地点分布状況



R1階級値	
平均	3.243902
標準誤差	1.267695
中央値 (メジアン)	0
最頻値 (モード)	0
標準偏差	8.117205
分散	65.88902
尖度	12.37979
歪度	3.380422
範囲	41
最小	0
最大	41
合計	133
データの個数	41