

群馬県感染症発生動向調査情報（週報）

2024年 第 34 週（8月19日～8月25日）

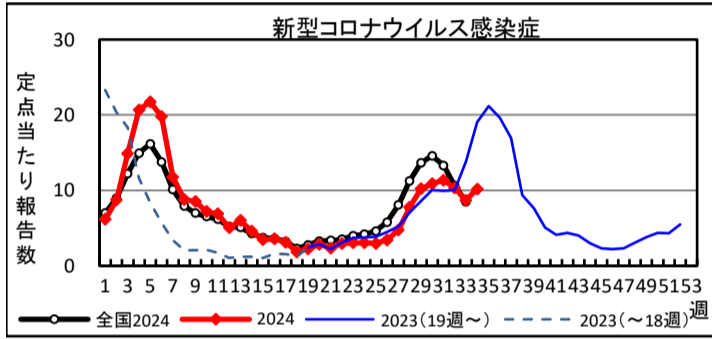
令和6年8月27日

- ★新型コロナウイルス感染症の報告が多い状況です。周りに感染を広げないよう、咳やくしゃみが出るときは、「マスクをつける」「鼻と口をティッシュペーパーで覆う」「袖や上着の内側で覆う」などの咳エチケットを心がけ、マスクをしていても顔は人からそむけるようにしましょう。
もし、手で覆って咳やくしゃみをした場合は手を洗いましょう。換気も感染症対策に有効です。
- ★手足口病の警報が県内で発令中です。
原因となるウイルスはアルコールが効きにくいので、手指は石けんと流水でよく洗うようにしましょう。
- ★腸管出血性大腸菌感染症の届出が続いています。
肉は中心まで十分に加熱し、生野菜はよく洗って食べましょう。こまめに石けんと流水で手を洗いましょう。

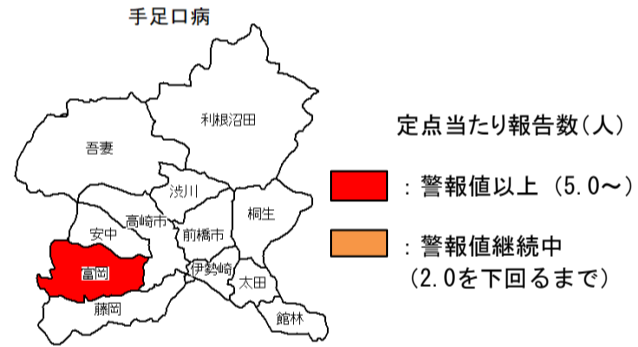
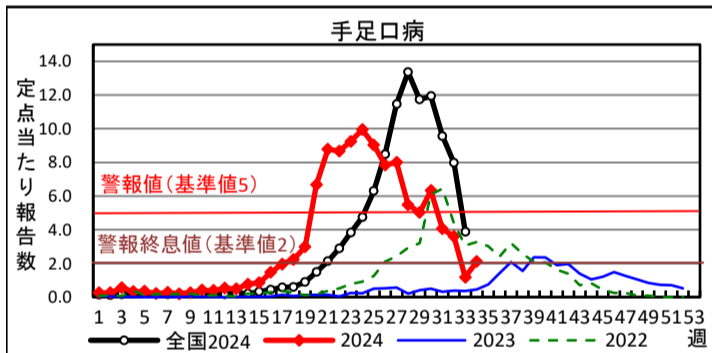
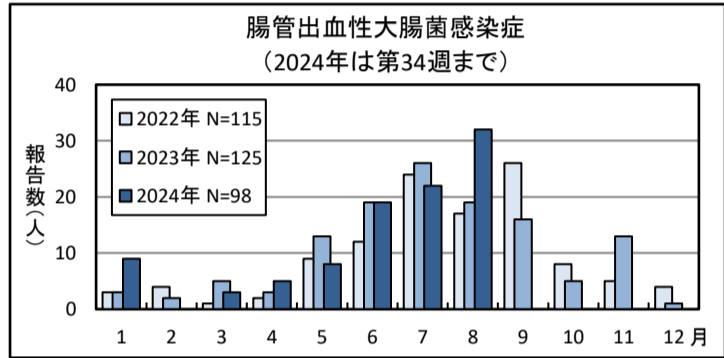
■第34週の注目疾病

（定点当たり報告数）

疾病名	33週	34週	定点当たり報告数の多い地域等
新型コロナウイルス感染症	8.69	10.18	利根沼田地域(33.00)、渋川地域(14.17)、藤岡地域(13.00)
手足口病	1.18	2.12	富岡地域(5.00)、太田地域(3.67)、安中地域(3.50)



※2023年第1週から第18週までは厚生労働省が発表した定点医療機関合計報告数と定点当たり報告数(令和4年10月3日～令和5年5月7日の週次データ)から作図



■第34週までの全数類型別報告数

二類	34週	累計	2023年累計	五類	34週	累計	2023年累計
結核	4	142	160	アメーバ赤痢		4	10
※2024年累計142例のうち、53例は届出基準の「無症状病原体保有者」です。				ウイルス性肝炎		5	15
三類	34週	累計	2023年累計	カルバペネム耐性腸内細菌目細菌感染症		16	24
腸管出血性大腸菌感染症	4	98	125	急性弛緩性麻痺			1
パラチフス		1	0	急性脳炎		3	9
四類	34週	累計	2023年累計	クリプトスポリジウム症		1	0
E型肝炎	1	13	17	クロイツフェルト・ヤコブ病		1	7
A型肝炎		3	1	劇症型溶血性レンサ球菌感染症	1	26	11
エムボックス			1	後天性免疫不全症候群(HIV感染症を含む)		12	12
つつが虫病		3	7	侵襲性インフルエンザ菌感染症			7
デング熱		2	7	侵襲性肺炎球菌感染症		19	22
マラリア			1	水痘(入院例)		4	1
レジオネラ症	1	25	64	梅毒	6	111	192
動物の感染症(獣医師による届出)	34週	累計	2023年累計	播種性クリプトコックス症			3
鳥インフルエンザ(H5N1又はH7N9)		2	3	破傷風		1	3
				バンコマイシン耐性腸球菌感染症		1	0
				百日咳	2	16	16
				風しん			2

注)①診断日を基準に集計。②当該週以外の週で、新規届出及び取下げがあるため、報告数(累計)は増減します。

★より詳しい情報は群馬県ホームページで公開しています★
「群馬県感染症情報」で検索するか、
以下URLもしくは二次元コードから開く
<https://www.pref.gunma.jp/page/3296.html>



【お問い合わせ先】

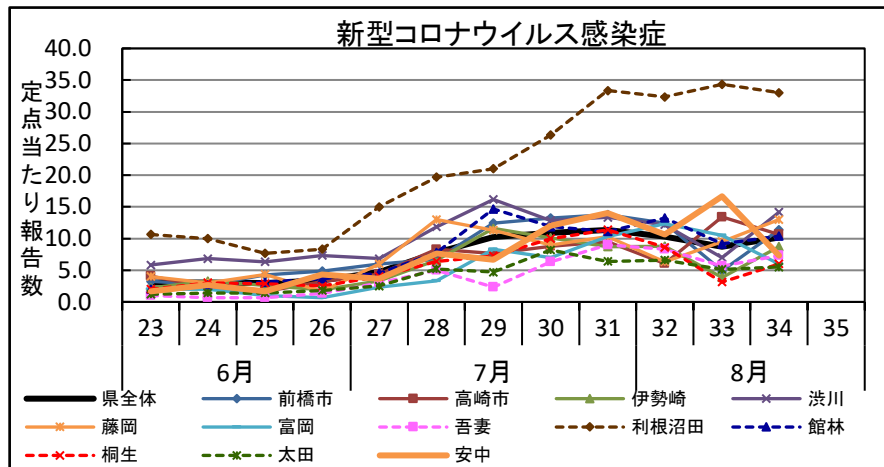
群馬県衛生環境研究所感染制御センター
メールアドレス: kansenseigyo-c@pref.gunma.lg.jp
電話: 027-232-4881

群馬県新型コロナウイルス感染症発生情報

この情報は、県内の新型コロナウイルス感染症に係る情報をまとめたものです。

◆管轄保健所別報告数・定点当たり報告数

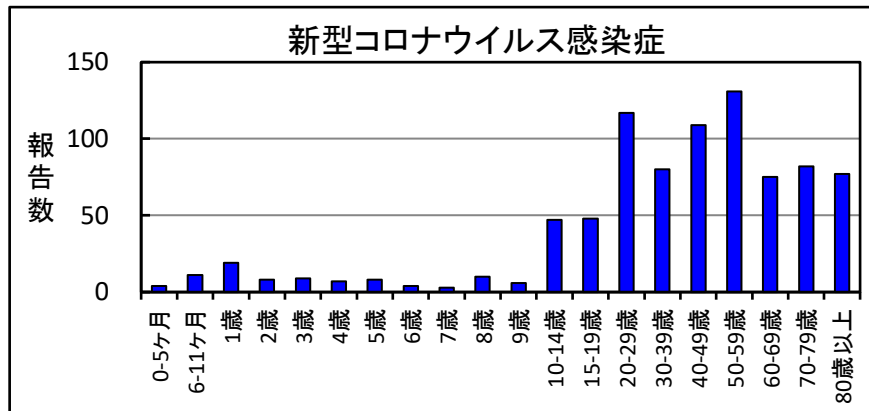
保健所	新型コロナウイルス感染症	
	報告数	定当
県全体	855	10.18
前橋市	148	11.38
高崎市	149	10.64
伊勢崎	87	8.70
渋川	85	14.17
藤岡	39	13.00
富岡	18	6.00
吾妻	22	7.33
利根沼田	99	33.00
館林	83	10.38
桐生	48	6.00
太田	55	5.50
安中	22	7.33



※保健所別情報の記載順は、保健所コード順です。

◆年齢群別報告数

年齢群	新型コロナウイルス感染症
合計	855
0-5ヶ月	4
6-11ヶ月	11
1歳	19
2歳	8
3歳	9
4歳	7
5歳	8
6歳	4
7歳	3
8歳	10
9歳	6
10-14歳	47
15-19歳	48
20-29歳	117
30-39歳	80
40-49歳	109
50-59歳	131
60-69歳	75
70-79歳	82
80歳以上	77



◆第34週に報告があった定点数

定点種別	定点数
インフルエンザ/COVID-19	84

※インフルエンザ/COVID-19定点として指定されている医療機関数は85か所です。

◆定点当たり報告数推移

疾患名	29週	30週	31週	32週	33週	34週
新型コロナウイルス感染症	10.20	10.87	11.35	10.31	8.69	10.18

※過去の情報については、現時点での最新情報です。
追加又は修正報告のため、過去に発行した週報情報と異なる場合があります。

◆新型コロナウイルス感染症 集団発生報告状況

県内の社会福祉施設及び医療機関(学校を除く)からの報告状況です。
施設数:19施設(社会福祉施設:11施設 医療機関:8施設)