

mytapアプリとマイナポータルアプリをスマートフォンにインストールしていない方は、**まずは2つのアプリをインストール**してください。  
既にインストール済みの人も、**最新のバージョンにアップデート**しないと正常に動きません。

ぐんま学び支援給付システム  
申請受付サイト

お知らせ

★所要時間:約30〜60分程度(時間に余裕をもって申請してください) ★必要なもの:マイナンバーカード、通帳(写真)  
★必要なアプリを、画面下段より2個インストールしてください

はじめての方はこちらから

アカウント新規作成

アカウント登録済みの方はこちらから

**ログイン**

登録内容変更

アカウント作成後に氏名・住所が変更になった方はこちらから(マイナンバーカード情報を再取得する必要があります)

登録内容変更

アプリのインストールはこちら

申請には、mytap、マイナポータルアプリが必要になります。以下のリンクから事前にインストールしてください。

ぐんま学び支援給付システム  
申請受付サイト

mytapアプリを利用した認証


mytapアプリを起動してシステムへの認証を行います。  
※mytapアプリの新規ユーザー登録が済んでいない方は新規登録を先に済ませてから認証をお願い致します。

マイナンバーカードの読み取りを行うために、マイナンバーカードと、専用アプリ「mytap」<提供元:TOPIC>が必要です。  
下の「mytap起動」ボタンを押すと、専用アプリ「mytap」が起動します。

※mytapアプリをインストールしていない場合は以下のリンクからインストールできます。  
**インストールはこちらから**

**mytap起動**

戻る



mytap P1.1.22

TOPIC authentication platform

mytap

ご利用いただきありがとうございます。  
TAPはマイナンバーカードを用いた個人認証アプリです。

認証を行う方は「認証する」を選択してください。

**認証する**

1 利用目的 2 情報入力 3 確認 4 完了

マイナンバーカードの  
利用者証明用電子証明書の暗証番号を入力してください。

**次へ**

キャンセル

1. マイナンバーカードを、机などの上に置きます。  
※裏面の右下には、カードが認識されない場合があります。

2. 上の図のようにスマートフォン上部がマイナンバーカードの中央に来るように置きます。  
※マイナンバーカードの読み取り位置は、お使いの機種によって異なります。  
※マイナンバーカードの裏面に記載されていることをご確認ください。  
※スマートフォンのカバーは外してください。  
※読み取りには若干の時間がかかります。

**次へ (申込サイトへ)**

mytap

**次へ (申込サイトへ)**

ぐんま学び支援給付システム  
申請受付サイト

mytapアプリでの認証

mytapアプリでの認証が完了しました。  
次に本システムのユーザー登録へ進みます。

戻る **次へ**

ぐんま学び支援給付システム  
奨学給付金申請 (通常)

マイページ

**奨学給付金を申請する**

令和6年度 奨学のための給付金(通常)の募集期間は  
2024/06/01 00:00:00〜2025/03/31 23:55:00です。

審査状況の確認

アカウント情報の確認/変更

ログアウト



ぐんま学び支援給付システム  
奨学給付金申請（通常）

1 2 3 4 5  
同意確認 1/2 生徒情報登録 申請事項登録 内容確認 申請完了

**事前準備**

申請に必要なりますので、以下の準備をしてください。

- 収入状況提出可能な親権者のマイナンバーカード
- 申請生徒が、県外高校在学の場合、在学証明書の写真
- 申請生徒の弟が妹が、通信制高校在学の場合、その弟または妹の在学証明書の写真（複製がある場合、いずれか1名分で可）
- 家計急変に該当する場合は、急変事由を証明する各種書類の写真

写真については、スマートフォンで明確に撮影した写真を申請前のご準備ください。

用意しました

戻る 次へ

ぐんま学び支援給付システム  
奨学給付金申請（通常）

1 2 3 4 5  
同意確認 2/2 生徒情報登録 申請事項登録 内容確認 申請完了

**自己情報提供・宣誓罰則事項の注意事項**

申請には「自己情報提供」、「宣誓罰則事項」への同意が必要です。以下の内容をご確認の上、ご同意いただける場合のみ、チェックを入れ、画面最下部の「次へ」ボタンを押して次の画面へお進みください。

**自己情報提供**

群馬県が高等学校等奨学給付金、または、諸未購入支援金の支給可否の判断及び、支給額の算出を行うため、以降のページで、専用アプリ「mytap」<提供元:TOPIC>を介してマイナポータルから、以下の情報を取得します。

同意します

**宣誓罰則事項**

- この申請の内容は事実と相違ありません
- この申請に虚偽があった場合、群馬県教育委員会の求めに従い、その全額を即時返還します。
- 私は当該高校生について、群馬県以外の都道

同意します

戻る 次へ

ぐんま学び支援給付システム  
奨学給付金申請（通常）

1 2 3 4 5  
同意確認 2/2 生徒情報登録 申請事項登録 内容確認 申請完了

**生徒情報**

姓名<漢字>: **必須**

姓名<カナ>: **必須**

生年月日: **必須**  
2009/04/01

所属高校: **必須**  
0101前橋（全）

文科省e-Shien ID: **任意**

※文科省e-Shien IDとは、高等学校等奨学支援金オンライン申請システムにて使用されたIDのことをいいます。

**宣誓事項**

宣誓事項: **必須**

本年7月1日現在で申請者は群馬県内に住所を有している

戻る 次へ

ぐんま学び支援給付システム  
奨学給付金申請（通常）

1 2 3 4 5  
同意確認 2/2 生徒情報登録 1/2 申請事項登録 内容確認 申請完了

**申告事項**

申告事項: **任意**

以下に該当する場合は必ずチェックを入れてください。

申し込み生徒は第一子である。  
 家計急変に該当する  
 弟・妹が通信制高校に在籍している  
 申込生徒以外に、15歳以上（中学生を除く）23歳未満の扶養される兄弟姉妹が存在している。

※第一子とは、扶養対象の子供の中で最も年齢が高いことをいいます。1年以上の子供が就職し扶養が外れ、2番目の子供について申請を行うケースでは、申請を行う2番目の子供は、第一子という扱いになります。

※家計急変とは、新型コロナウイルス感染症の影響などの災害等により収入が減少し、保護者等全員が継続的に収入を認められる状態をいいます。災害等に起因しない収入の減少（定年退職等）は、対象とはなりません。

同意しました

戻る 次へ

ぐんま学び支援給付システム  
奨学給付金申請（通常）

1 2 3 4 5  
同意確認 2/2 生徒情報登録 申請事項登録 2/2 内容確認 申請完了

**世帯収入状況確認**

保護者(収入状況提供可能者)のマイナンバーカードを読み込みます。

マイナンバーカードの読込: **必須**

保護者1:

カードを読み取ってください

**世帯主の選択: 必須**

以下のいずれかを選択してください。

保護者1  
 世帯主はいません

戻る 次へ

ここでは全ての保護者のマイナンバーカードを読み込む必要があります。「カードを読み取ってください」の項目が保護者の人数と一致しない場合は、「戻る」ボタンでマイページまで戻り、「アカウント情報の確認/変更」を押して、「世帯の収入状況提出パターン」を修正してください。

ぐんま学び支援給付システム  
奨学給付金申請（通常）


1 2 3 4 5  
同意確認 2/2 生徒情報登録 申請事項登録 2/2 内容確認 申請完了

**マイナポータルアプリによる保護者情報の読込**

mytapアプリを利用して、税情報を取得します。

mytapアプリのユーザー登録がお済みでない方は、以下のボタンを押して、新規登録および課税情報を取得します。

戻る



mytap P1.1.22

mytap TOPIC authentication platform

ご利用いただきありがとうございます。TAPはマイナンバーカードを用いた個人認証アプリです。

認証を行う方は「認証する」を選択してください。

パスワードを表示する

認証する

mytap

1 2 3 4  
同意確認 情報入力 確認 完了


マイナンバーカードの  
利用履歴情報(電子証明書の暗証番号)を入力してください。

暗証番号は3回間違えるとロックされてしまいますので、ご注意ください。  
 ※ロックがかかってしまった場合は、お住まいの市区町村窓口にて、パスワード再設定の申請を行ってください。

次へ

キャンセル





1. マイナンバーカードを、机などの上に置きます。  
※金属製の机の上では、カードが読まれない場合があります。
2. 上の図のようにスマートフォン上部がマイナンバーカードの中央に来るように入れます。  
※マイナンバーカードの読み取り位置は、お使いの機種によって異なります。  
※M/N/Aタイプ機能がONになっていることをご確認ください。  
※スマートフォンがカバー装着していません。  
※読み取りには必ず電源がONの状態にしてください。



マイナポータルサービスと連携を希望する方は下のボタンより登録してください

マイナポータル連携

### マイナポータル連携

マイナポータルよりデータを取ります。マイナンバーカードをご用意ください。なお、データ連携には40秒ほどかかる場合がございます。

登録する

以下をタップして手続きを進めてください。

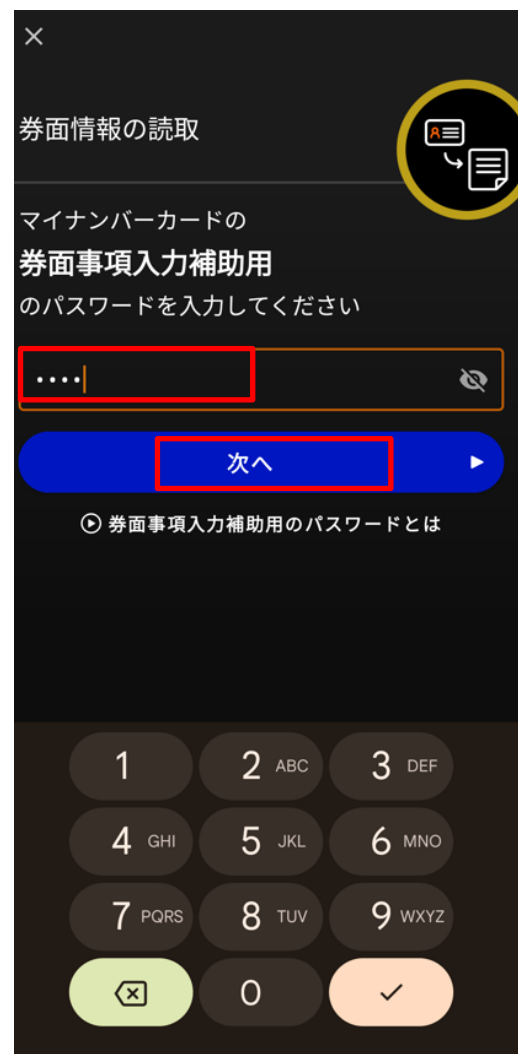
次へ

※step code 101

以下をタップして手続きを進めてください。※マイナポータルアプリが開きます。

次へ

※step code 102



以下ボタンをタップして手続きを進めてください。

次へ

※step code 103

以下をタップして手続きを進めてください。※マイナポータルアプリが開きます。

次へ

※step code 104

## マイナポータル

### STEP1

本サービスを利用するために、マイナポータルと連携が必要です。以下の「同意事項」に同意し、マイナンバーカード用、またはスマートフォン電子証明書の読み取りによる本人確認を行ってください。

マイナポータルの概要について

### 同意事項

- 群馬県教育委員会が提供する「群馬県奨学給付金・群馬県PC購入支援システム」及び、一般社団法人ICTまちづくり共通プラットフォーム推進機構が提供する「mytap」への記録・表示のためにマイナポータルを通じて、以下の情報を取得します。  
生活保護情報、所得・個人住民税情報  
[詳細を表示](#)
- マイナポータルの利用規約に同意します。

上記に同意する

### 使用する端末を選んでください



### 本人確認の方法を選択してください

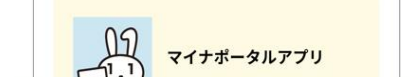


### 本人確認の流れ



### ログイン用アプリを準備

ログインに使用するスマホアプリをダウンロードします。アプリインストール後、ブラウザの本画面に戻り、「本人確認」ボタンを押してください。



ダウンロードの詳しい手順を見たい方はこちら

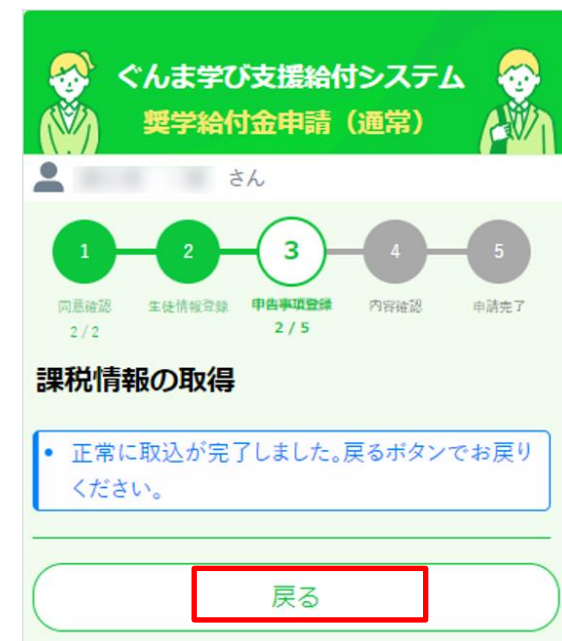
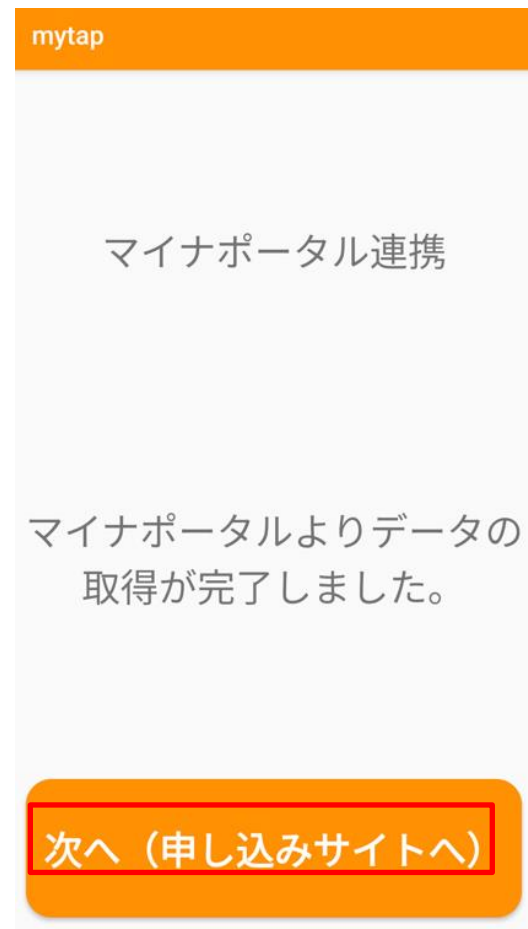

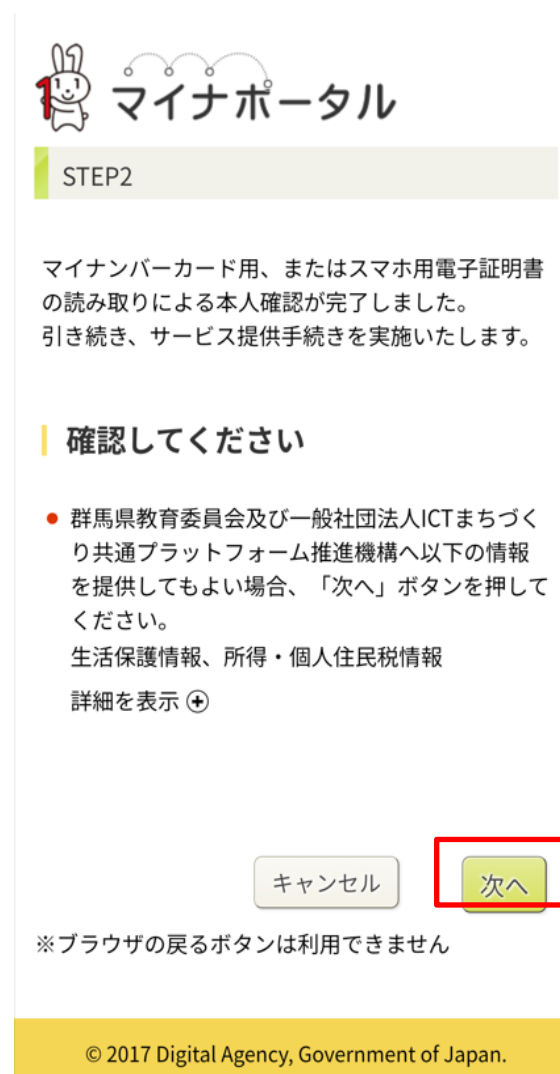
### 本人確認

マイナンバーカードをお手元に準備して、本人確認ボタンを押してください。

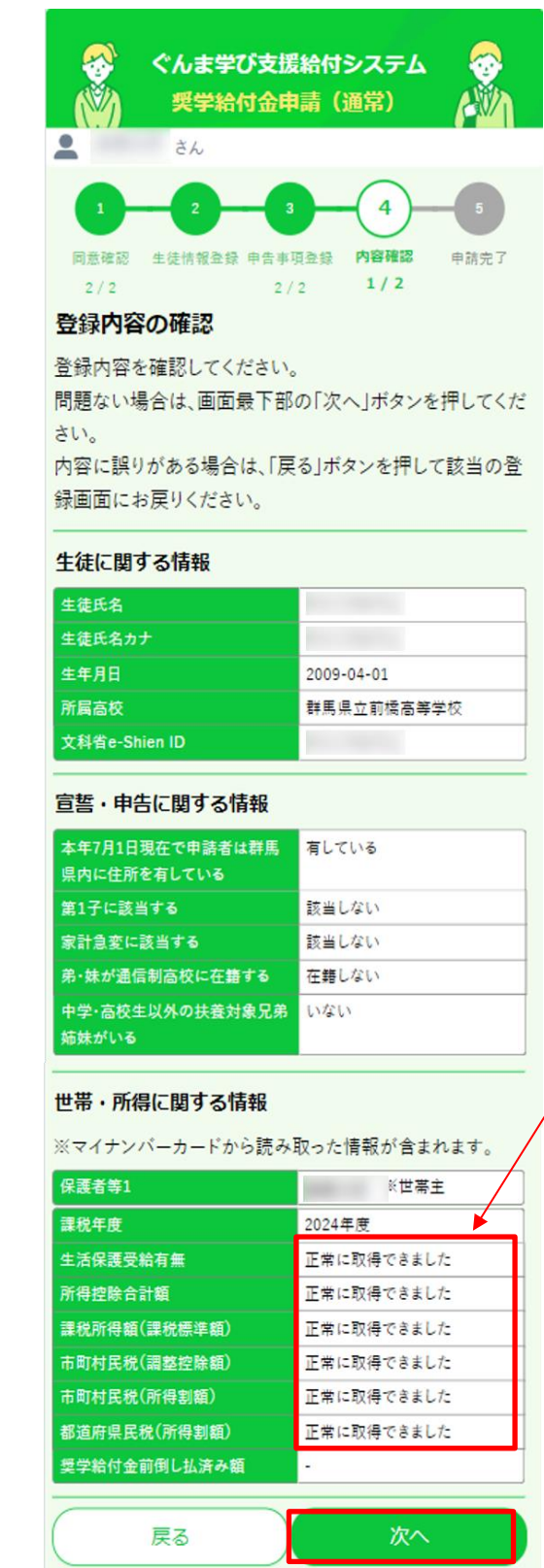
- ※本人確認ボタンを押すと「利用者証明用電子証明書」のパスワード(数字4桁)の入力画面が立ち上がりますので、入力してください。
- ※パスワード入力後、画面の案内にしたがってマイナンバーカードの読み取りを行ってください。

本人確認

キャンセル



保護者2人目がいる場合は、この下に「保護者2」のマイナンバーカード読み込み枠があるので、そちらをタップして保護者2人目のマイナンバーカードを同様に読み込んで行ってください。  
保護者が2人いるのに「保護者1」の枠しかない場合は、「戻る」ボタンでマイページまで戻り、「アカウント情報の確認/変更」を押して、「世帯の収入状況提出パターン」を修正してください。全ていちからやり直しになります。



ここが全て「正常に取得できませんでした」とならないと次へは進めません。  
マイナンバーでの税情報等の取得に失敗している可能性がありますので、時間を空けて再度、マイナンバーカードの読み込みをお試し下さい。  
税申告をしておらず、令和6年度課税の情報がない場合も、先へは進めません。



ぐんま学び支援給付システム  
奨学給付金申請（通常）

さん

1 2 3 4 5  
問題確認 2 / 2 家庭情報登録 3 / 3 申請内容登録 2 / 2 申請完了

書類の添付

あなたの申請内容の場合、書類の添付は不要です。  
「次へ」を押してお進みください。

戻る 次へ

ぐんま学び支援給付システム  
奨学給付金申請（通常）

さん

1 2 3 4 5  
問題確認 2 / 2 家庭情報登録 3 / 3 申請内容登録 2 / 2 申請完了

申請はまだ完了していません。以下の内容をご確認いただき、申請ボタンを押してください。

あなたの奨学給付金額は、「143,700円」の予定です。  
※申請内容チェック後、口座振込で精算されます。

※審査によっては、上記の予定が変更されることがございます。  
給付金額は、審査後にダウンロード可能になる。「給付決定通知書」または「不給付決定通知書」をご確認くださいませようようお願い申し上げます。

戻る 申請

ぐんま学び支援給付システム  
奨学給付金申請（通常）

さん

申請受付完了

奨学給付金の申請を受付しました。

申請完了

ぐんま学び支援給付システム  
奨学給付金申請（通常）

さん

奨学給付金を申請する

令和6年度 奨学のための給付金(通常)の募集期間は  
2024/06/01 00:00:00～2025/03/31 23:55:00です。

審査状況の確認

アカウント情報の確認/変更

ログオフ

審査が完了したら、ご登録のメールアドレスに審査完了メールが届きます。こちらの「審査状況の確認」から審査結果、振込日等が確認できます。