

群馬県感染症発生動向調査情報（週報）

2024年第20週（5月13日～5月19日）

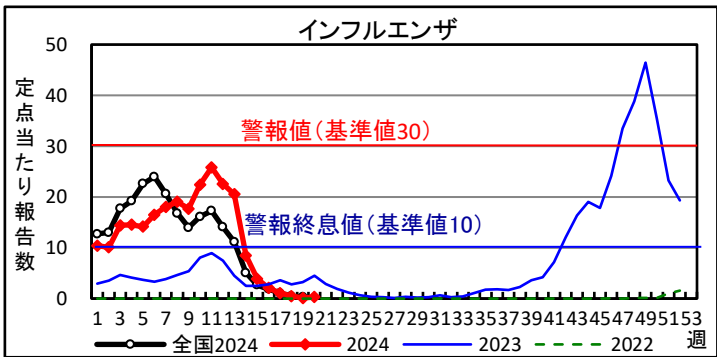
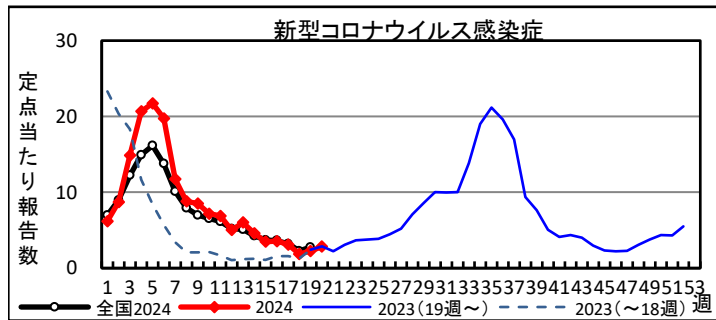
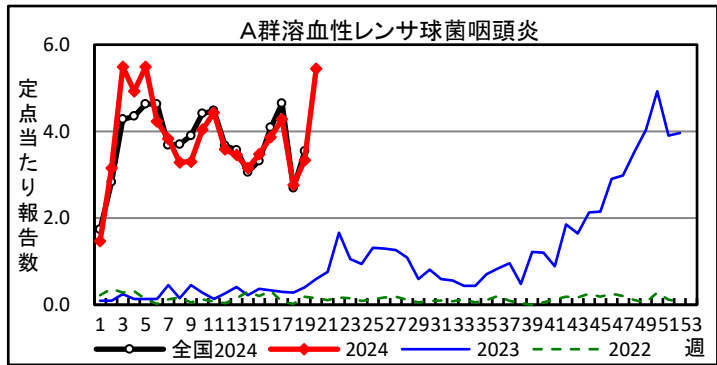
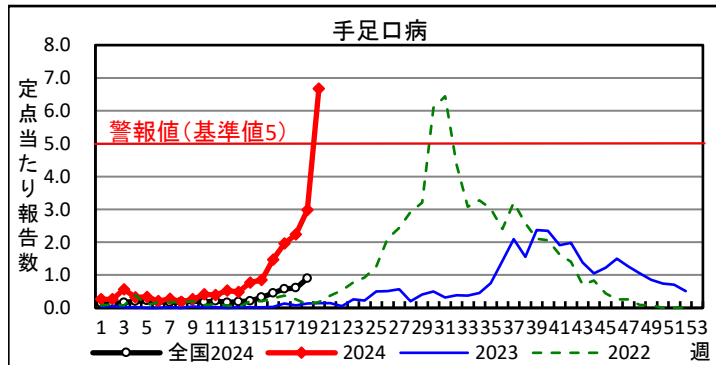
令和6年5月21日

- ★手足口病の報告が急増しており、警報が発令されました。
原因となるウイルスはアルコールが効きにくいので、手指は石けんと流水でよく洗うようにしましょう。
- ★A群溶血性レンサ球菌咽頭炎が一部の地域で多く報告されています。
咳やくしゃみのしぶきに含まれる菌を吸い込んだり汚染された手で、口や鼻を触ることにより感染します。
石けんと流水を使った手洗いを行いましょう。

■第20週の注目疾病

（定点当たり報告数）

疾病名	19週	20週	定点当たり報告数の多い地域等
新型コロナウイルス感染症	2.26	2.85	利根沼田地域(9.00)、高崎市(4.21)
A群溶血性レンサ球菌咽頭炎	3.34	5.44	太田地域(11.17)、伊勢崎地域(9.00)、前橋市(7.88)
手足口病	2.98	6.67	富岡地域(25.50)、伊勢崎地域(13.00)、高崎市(10.44)
インフルエンザ	0.14	0.29	高崎市(1.00)、富岡地域(0.67)



※2023年第1週から第18週までは厚生労働省が発表した定点医療機関合計報告数と定点当たり報告数(令和4年10月3日～令和5年5月7日の週次データ)から作図

■第20週までの全数類型別報告数

二類	20週	累計	2023年累計	五類	20週	累計	2023年累計
結核	4	87	160	アメーバ赤痢		3	10
※2024年累計87例のうち、34例は届出基準の「無症状病原体保有者」です。				ウイルス性肝炎		3	15
三類	20週	累計	2023年累計	カルバペネム耐性腸内細菌目細菌感染症	2	11	24
腸管出血性大腸菌感染症		19	125	急性弛緩性麻痺			1
四類	20週	累計	2023年累計	急性脳炎		2	9
E型肝炎	1	5	17	クリプトスポリジウム症		1	0
A型肝炎		3	1	クロイツフェルト・ヤコブ病		1	7
エムボックス			1	劇症型溶血性レンサ球菌感染症	1	20	11
つつが虫病	1	2	7	後天性免疫不全症候群(HIV感染症を含む)		8	12
デング熱		1	7	侵襲性インフルエンザ菌感染症			7
マラリア			1	侵襲性肺炎球菌感染症	1	13	22
レジオネラ症		10	64	水痘(入院例)		1	1
動物の感染症(獣医師による届出)	20週	累計	2023年累計	梅毒	1	49	192
鳥インフルエンザ(H5N1又はH7N9)		2	3	播種性クリプトコックス症			3
				破傷風			3
				百日咳		8	16
				風しん			2

注)①診断日を基準に集計。②当該週以外の週で、新規届出及び取り下げがあるため、報告数(累計)は増減します。

★より詳しい情報は群馬県ホームページで公開しています★

「群馬県感染症情報」で検索するか、
以下URLもしくは二次元コードから開く

<https://www.pref.gunma.jp/page/3296.html>



【お問い合わせ先】

群馬県衛生環境研究所感染制御センター

メールアドレス: kansenseigyoo-c@pref.gunma.lg.jp

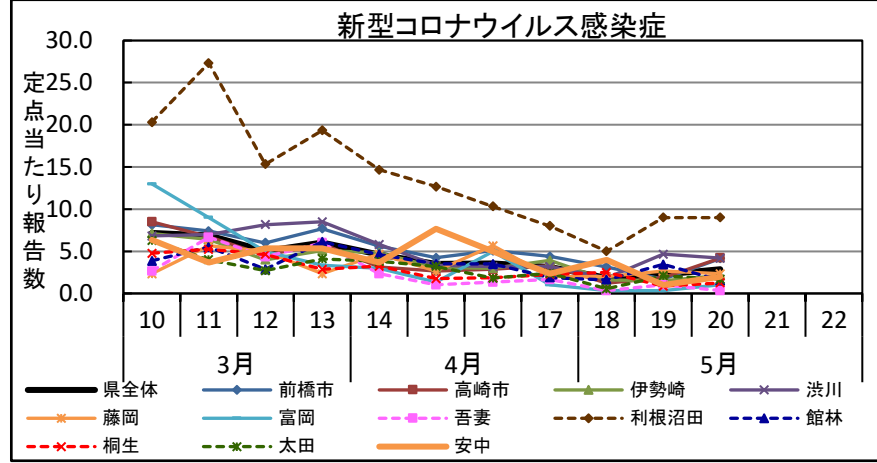
電話: 027-232-4881

群馬県新型コロナウイルス感染症発生情報

この情報は、県内のインフルエンザ及び新型コロナウイルス感染症に係る情報をまとめたものです。

◆管轄保健所別報告数・定点当たり報告数

保健所	新型コロナウイルス感染症	
	報告数	定当
県全体	242	2.85
前橋市	54	4.15
高崎市	59	4.21
伊勢崎	19	1.90
渋川	25	4.17
藤岡	7	2.33
富岡	3	1.00
吾妻	1	0.33
利根沼田	27	9.00
館林	14	1.56
桐生	10	1.25
太田	17	1.70
安中	6	2.00



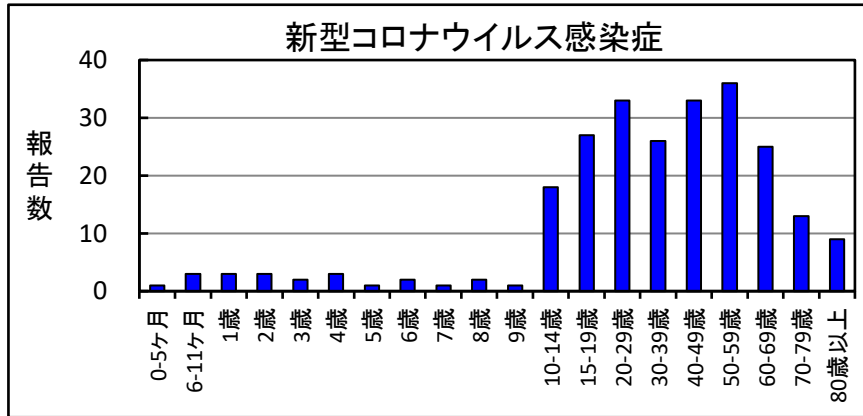
※保健所別情報の記載順は、保健所コード順です。

◆報告定点数

定点種別	定点数
インフルエンザ /COVID-19	85

◆年齢群別報告数

年齢群	新型コロナウイルス 感染症
合計	242
0-5ヶ月	1
6-11ヶ月	3
1歳	3
2歳	3
3歳	2
4歳	3
5歳	1
6歳	2
7歳	1
8歳	2
9歳	1
10-14歳	18
15-19歳	27
20-29歳	33
30-39歳	26
40-49歳	33
50-59歳	36
60-69歳	25
70-79歳	13
80歳以上	9



◆定点当たり報告数推移

疾患名	15週	16週	17週	18週	19週	20週
新型コロナウイルス感染症	3.49	3.55	3.12	1.85	2.26	2.85

※ 過去の情報については、現時点での最新情報です。
追加又は修正報告のため、過去に発行した週報情報と異なる場合があります。

◆新型コロナウイルス感染症 集団発生報告状況

県内の社会福祉施設及び医療機関(学校を除く)からの報告状況です。
施設数:7施設(社会福祉施設:6施設 医療機関:1施設)