

教職員の勤務状況等調査結果【令和6年3月のまとめ】

令和6年5月 群馬県教育委員会 学校人事課管理係

毎月の勤務状況等調査に御協力いただきありがとうございます。令和6年3月分の勤務状況等調査の集約結果を以下の通り報告いたします。

新年度が始まって1ヶ月。GW期間も明け、学校の先生方も疲れがたまりやすい時期になって参りました。学校行事など、コロナ禍前の状況に戻りつつあるものも多いと思いますが、積極的な取捨選択を進め、子どもたちの成長にとって必要な教育活動が活性化するとともに、先生方にとっては、より働きやすい職場環境が実現されていきますよう、引き続きお願い申し上げます。



L 令和6年3月の状況について

■ 令和5年3月との比較では、時間外在校等時間45時間以下の方の割合が、全校種で増加となっています。特に45時間以下の方が小学校で3.5ポイント、中学校で3.3ポイントの増となっており、継続して長時間勤務の状況が改善していきますようお願いいたします。

在校等時間の管理は、働き方改革の第一歩とされており、その減少が働き方改革の1つの成果であることは確かですが、在校等時間を減らすことのみが指標になってしまうと、例えば持ち帰り業務を増やすことにつながりかねません。業務の取捨選択により、実質的な先生方の負担軽減につながっていきますよう、今後もよろしくようお願いいたします。

		45H以下	80H超
小学校	R5年3月	77.1%	2.1%
	R6年3月	80.4%	1.9%
		3.5pt増	0.2pt減
中学校	R5年3月	62.1%	4.4%
	R6年3月	65.4%	3.6%
		3.3pt増	0.8pt減
高等学校 (中等含む)	R5年3月	82.2%	3.1%
	R6年3月	82.8%	3.7%
		0.6pt増	0.6pt増
特別支援 学校	R5年3月	95.4%	0.5%
	R6年3月	95.8%	0.3%
		0.4pt増	0.2pt減

勤務時間の適正な記録と活用を進める上で以下のポイントを確認してください

- ① 県教委が提供している在校等時間記録ファイル(Excel)では、パソコンのオン・オフの時刻が自動記録されます。文科省の指針では、パソコンの使用時間やタイムカードなどの客観的方法で在校等時間の把握を行うことが求められています(土日も含めて)。パソコンをオフにした状態で勤務時間外に業務を行っていた場合などは、在校等時間が正しく記録されませんので、時刻入力のボタンから始業、終業の時刻の入力をお願いします。
- ② 「在校等時間」に含まれない時間がある場合には、除外する時間の欄に入力をお願いします。
- ③ 在校等時間を減らすために持ち帰り業務が増えてしまっは元も子もありません。持ち帰り業務は行わないことが原則ではありますが、事情により持ち帰り業務を行った場合には、実態把握のため、特記事項の欄への入力をお願いします。

時刻入力 ボタンを押すと勤務時間や休暇を手入力できる画面が表示されます。

時刻入力	保存終了	印刷	シート作成
勤務時間外 0:15	勤務時間外 3:31	週休日 -	合計 3:46

※ 勤務時間外+休日
45時間超 黄色
80時間超 赤

文部科学省 指針Q&A
(令和5年12月更新)

② 除外するべき時間がある場合は、こちらに直接入力してください。

③ 持ち帰り業務を行ったときは、こちらに直接入力してください。

(別紙1)

在校等時間記録表

学校名 ○○小学校

2024年3月

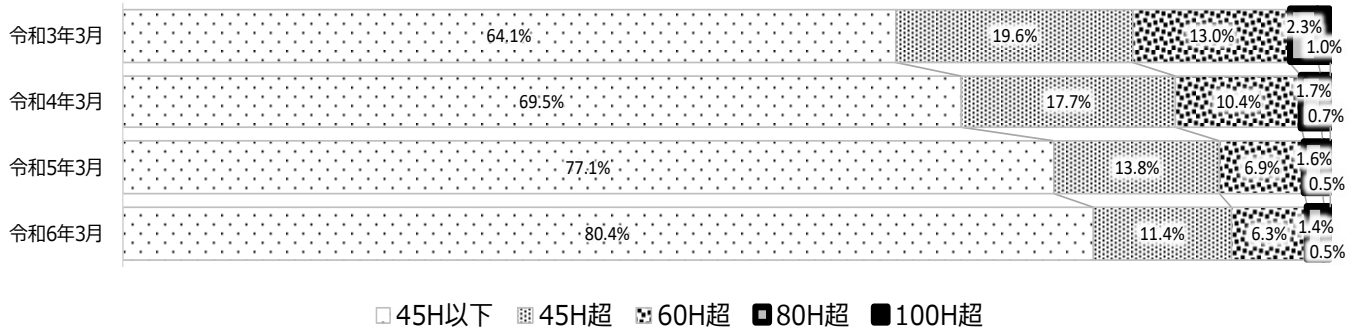
氏名 ○○ ○○

日	曜日	区分	勤務開始時刻	勤務終了時刻	除外する時間			在校等時間	正規勤務時間	時間外在校等時間			時間外状況	休暇等種類	備考
					定刻前	定刻後	週休日 休日等			始業 定刻前	終業 定刻後	週休日 休日等			
1	金	A	8:30	17:15				4:45	5:45						
2	土													年休	00
3	日														
4	月	A	8:30	18:11				5:46	7:45	1:01		1:01	1:00	部活	持ち帰り1h
5	火	A	8:15	19:19		1:00		10:04	7:45	2:19	0:15	2:04	1:30	部活	
6	水	A	8:30	17:41				8:11	7:45	0:26		0:26			

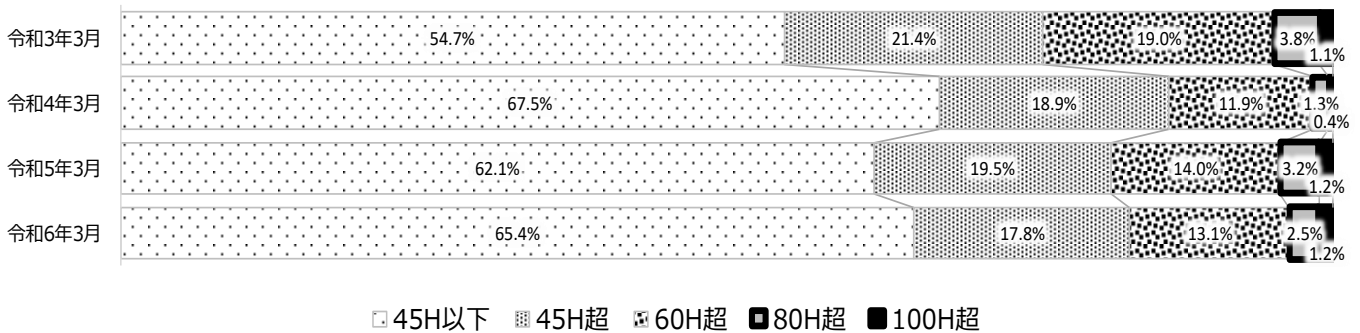
在校等時間記録ファイル使用マニュアルなどはこちらからダウンロードできます。

時間外在校等時間の状況【3月の経年変化】

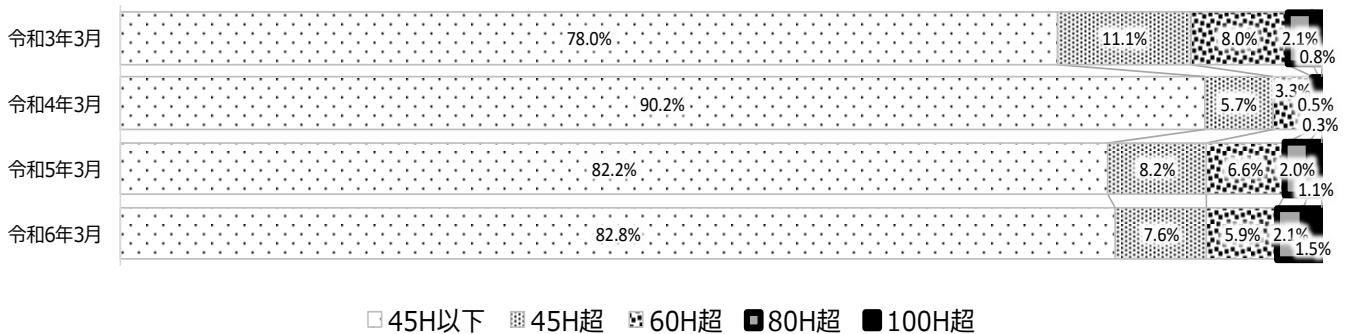
1 小学校の状況



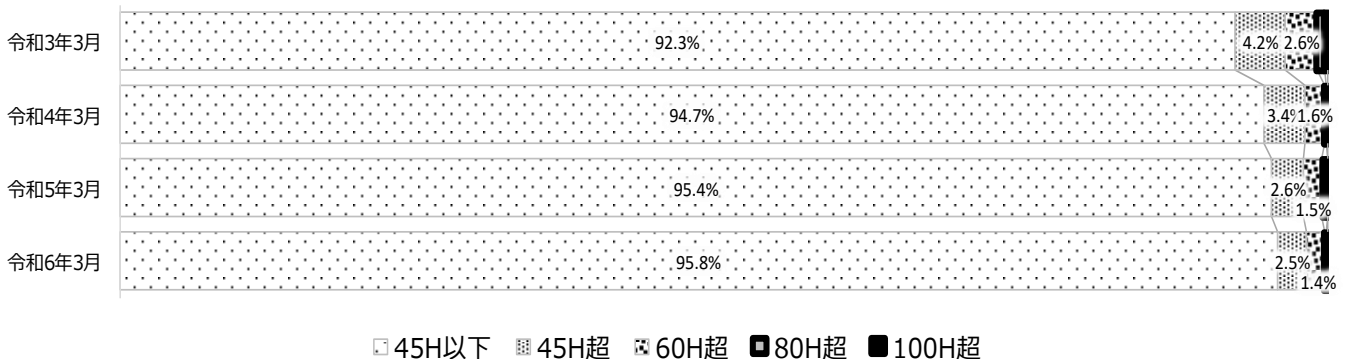
2 中学校の状況（市立の義務教育学校を含む）



3 高等学校の状況（県立・市立の中等教育学校,市立の高校を含む）




4 特別支援学校の状況（市立の特別支援学校を含む）



時間外在校等時間の状況【令和4年3月～】

[市町村立・県立の全校を対象とした校種別の時間外在校等時間の状況調査]

1 小学校の状況

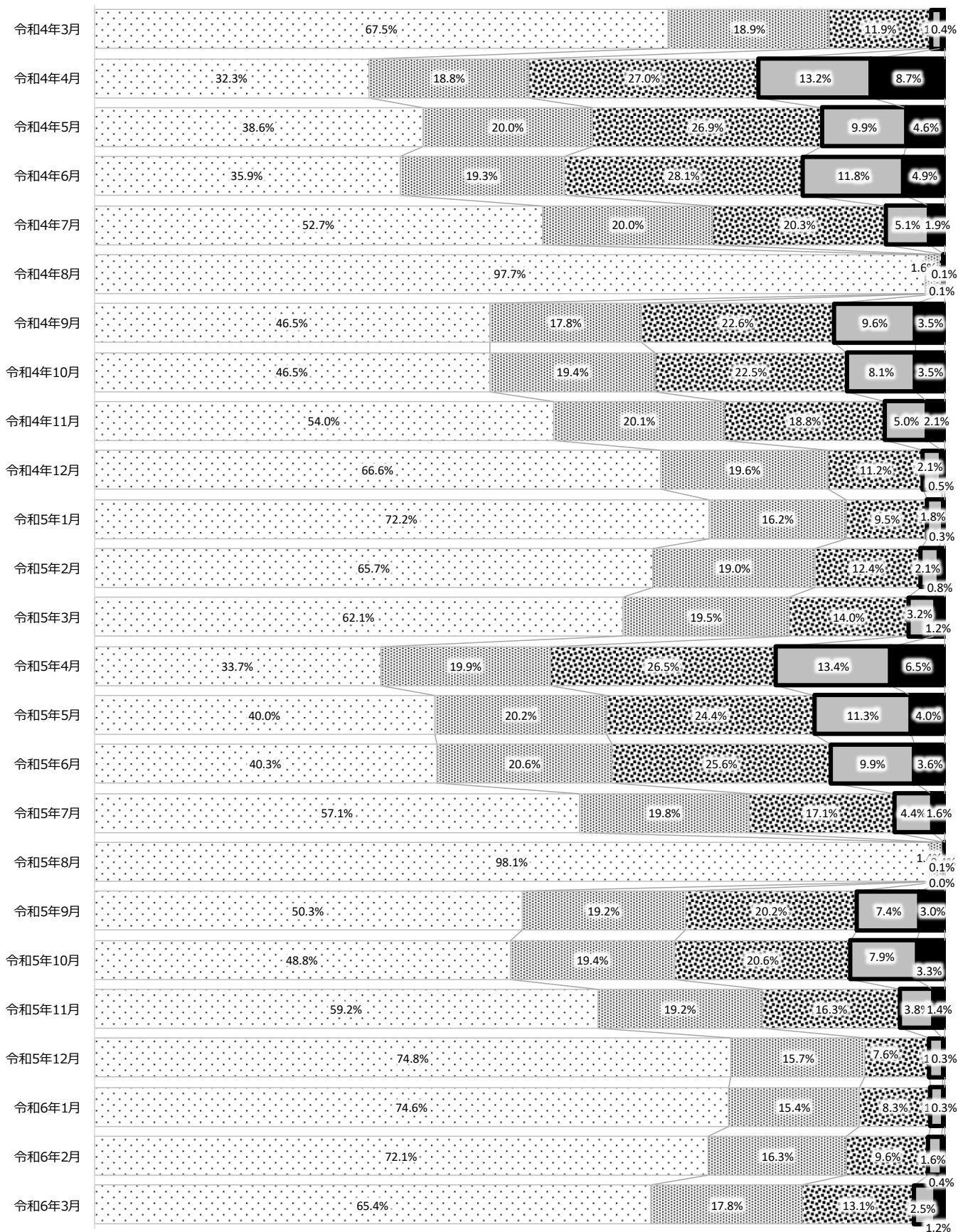


□ 45H以下 ▨ 45H超 ▩ 60H超 ■ 80H超 ■ 100H超

時間外在校等時間の状況【令和4年3月～】

[市町村立・県立の全校を対象とした校種別の時間外在校等時間の状況調査]

2 中学校の状況（市立の義務教育学校を含む）




□ 45H以下 ■ 45H超 ▨ 60H超 ▩ 80H超 ■ 100H超

時間外在校等時間の状況【令和4年3月～】

[市町村立・県立の全校を対象とした校種別の時間外在校等時間の状況調査]

3 高等学校の状況（県立・市立の中等教育学校含む）



□ 45H以下 ■ 45H超 ■ 60H超 ■ 80H超 ■ 100H超

時間外在校等時間の状況【令和4年3月～】

[市町村立・県立の全校を対象とした校種別の時間外在校等時間の状況調査]

4 特別支援学校の状況（市立の特別支援学校を含む）

