

参考. 県土整備部の予算と推移

●令和6年度県土整備部の予算

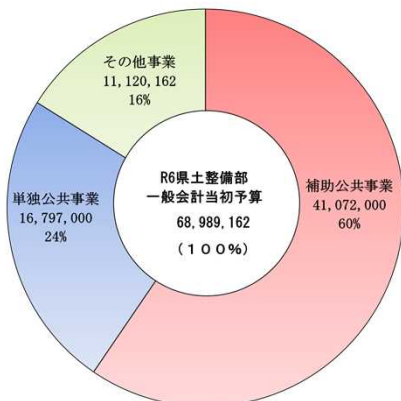
令和6年度の県土整備部予算の総額は約852億円となり、前年度に比べ、約9億円（1.0%）の減少となっています。

令和6年度県土整備部当初予算額一覧表

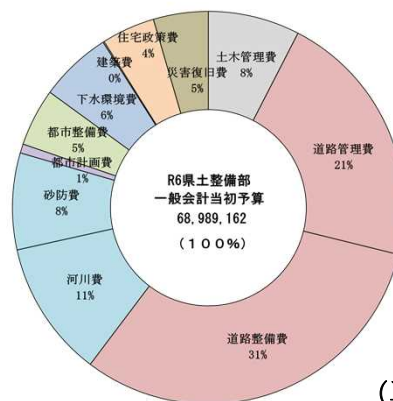
(単位：千円)

科目	R5年度 当初予算額	R6年度当初予算額					対前年度比
		補助公共	単独公共	公共事業 小計	その他事業	合計	
1 土木管理費	5,047,320	0	1,084,000	1,084,000	4,135,315	5,219,315	103.4%
2 道路管理費	14,905,887	7,054,470	7,141,944	14,196,414	477,988	14,674,402	98.4%
3 道路整備費	21,999,792	20,071,022	1,631,772	21,702,794	4,734	21,707,528	98.7%
4 河川費	7,474,323	3,850,904	3,696,572	7,547,476	212,799	7,760,275	103.8%
5 砂防費	5,375,490	3,890,949	1,580,841	5,471,790	18,225	5,490,015	102.1%
6 都市計画費	711,513	169,552	288,000	457,552	59,089	516,641	72.6%
7 都市整備費	2,743,902	2,143,189	642,454	2,785,643	492,670	3,278,313	119.5%
8 下水環境費	4,319,949	450,750	26,200	476,950	3,631,902	4,108,852	95.1%
9 建築費	99,486	24,439	0	24,439	49,125	73,564	73.9%
10 住宅政策費	3,167,784	1,012,217	0	1,012,217	2,026,315	3,038,532	95.9%
計	65,845,446	38,667,492	16,091,783	54,759,275	11,108,162	65,867,437	100.0%
14款 災害復旧費	3,199,508	2,404,508	705,217	3,109,725	12,000	3,121,725	97.6%
一般会計 計	69,044,954	41,072,000	16,797,000	57,869,000	11,120,162	68,989,162	99.9%
用地先行取得 特別会計	804,979	0	0	0	804,979	804,979	100.0%
流域下水道事業会計	16,252,893	3,436,101	63,860	3,499,961	11,947,884	15,447,845	95.0%
県土整備部 計	86,102,826	44,508,101	16,860,860	61,368,961	23,873,025	85,241,986	99.0%

性質別構成（一般会計）



事業別構成（一般会計）



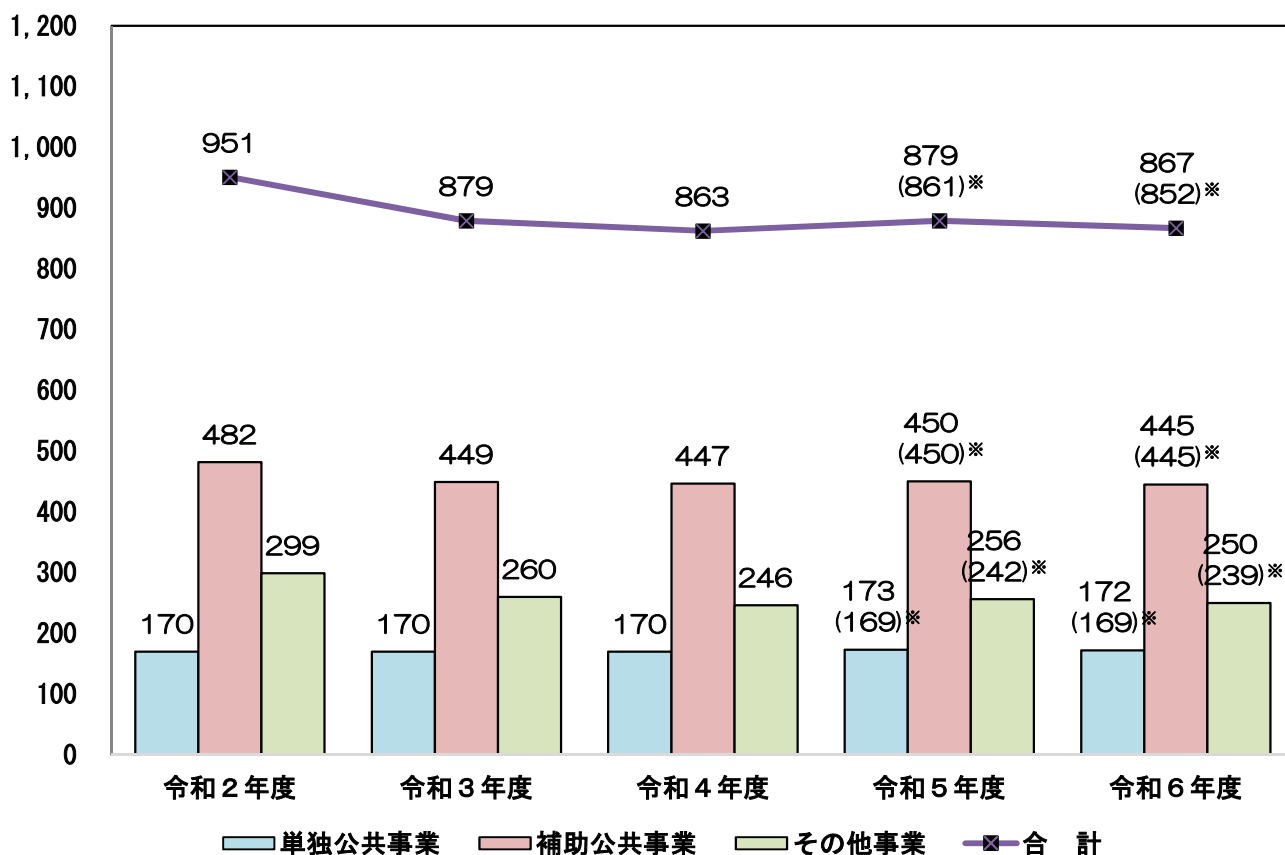
(単位：千円)

●過去5年間の県土整備部の予算推移

過去5年間の県土整備部予算推移は以下のグラフのとおりです。
令和2年度の951億円が過去5年間のうち最高額となっています。

県土整備部の予算推移

(単位：億円)



(単位：億円)

	令和2年度	令和3年度	令和4年度	令和5年度	令和6年度
独立公共事業	170	170	170	173 (169)*	172 (169)*
補助公共事業	482	449	447	450 (450)*	445 (445)*
その他事業	299	260	246	256 (242)*	250 (239)*
合計	951	879	863	879 (861)*	867 (852)*

注) 本ページの令和5年度以降の予算は、比較のため、知事戦略部予算を含む
※の()内が県土整備部のみの予算