

操作マニュアル

ぐんま学び支援給付システム

申請者向け
PC購入支援編（事前申請・事後申請統合版）

株式会社ジーシーシー

目次

1. アカウント登録	
1-1 アカウント登録画面を開く	2
1-2 mytapでマイナンバーカードの読み取り	2
2. ログイン	
2-1 初回ログイン	3
2-1-1 ログイン画面を開く	3
2-1-2 mytapでマイナンバーカードの読み取り	4
2-1-3 利用規約を確認	5
2-1-4 メールアドレスの登録	5
2-1-5 申請者(保護者)情報を入力	7
2-1-6 登録内容の確認	9
2-2 2回目以降のログイン	10
2-2-1 ログイン画面を開く	10
2-2-2 mytapでマイナンバーカードの読み取り	11
3. 事前申請の場合(購入前)	
3-1 申請画面を開く	12
3-2 同意確認	12
3-3 生徒情報登録	14
3-4 申請事項登録	15
3-5 内容確認	19
3-6 申請完了	21
4. 事後申請の場合(購入後)	
4-1 申請画面を開く	23
4-2 同意確認	23
4-3 生徒情報登録	25
4-4 申請事項登録	26
4-5 内容確認	30
4-6 申請完了	32
5. 審査状況を確認	
	34
6. アカウント情報の確認・変更	
6-1 アカウント情報画面を開く	35
6-2 アカウント情報の変更	36
6-3 メールアドレスの変更	38

【改訂履歴】

版数	発行日	改訂内容
第1版	2024.2.9	初版発行
第2版	2024.4.10	事後申請の説明を追加

1. アカウント登録

初回アクセス時のみ、個人認証アプリ **mytap** と連携し、アカウント登録を行います。

1-1. アカウント登録画面を開く

トップページにて、「アカウント新規作成」ボタンをタップします。



1-2. mytapでマイナンバーカードの読み取り

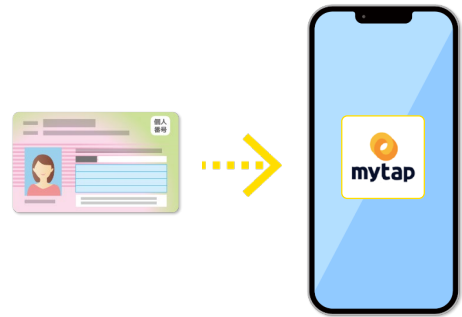
「mytap起動」ボタンをタップし、**mytap** を起動します。



mytapをインストールしていない場合、各リンクよりストアにてmytapをインストールしてください。



- **mytap** アプリにて、マイナンバーカードを読み取ります。



マイナンバーカードの読み取りが完了すると、アカウント登録画面に戻ります。
自動的にトップページに戻りますので、続いて**2.ログイン**を行ってください。



2. ログイン

2-1. 初回ログイン

個人認証アプリ ● **mytap** でマイナンバーカードを読み取り、システムにログインします。
※初回ログイン時のみ申請者情報の登録を行います。

● 2-1-1. ログイン画面を開く

トップページにて、「ログイン」ボタンをタップします。



● 2-1-2. mytapでマイナンバーカードの読み取り

「mytap起動」ボタンをタップし、●mytap を起動します。



mytapをインストールしていない場合、各リンクよりストアにてmytapをインストールしてください。

ぐんま学び支援給付システム

申請受付サイト

mytapアプリを利用した認証

mytapアプリを起動してシステムへの認証を行います。
※mytapアプリの新規ユーザー登録が済んでいない方は新規登録を先に済ませてから認証をお願い致します。

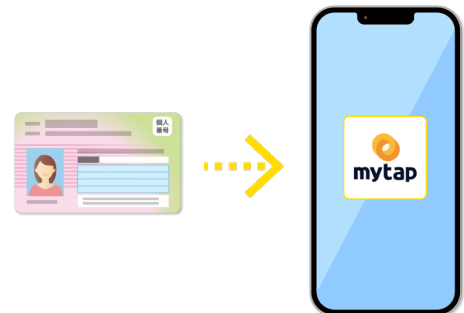
マイナンバーカードの読み取りを行うために、マイナンバーカードと、専用アプリ「mytap」<提供元:TOPIC>が必要です。下の「mytap起動」ボタンを押すと、専用アプリ「mytap」が起動します。

※mytapアプリをインストールしていない場合は以下のリンクからインストールできます。
[インストールはこちらから](#)

mytap起動

戻る

●mytap アプリにて、マイナンバーカードを読み取ります。



マイナンバーカードの読み取りが完了すると、ログイン画面に戻ります。表示された画面で「次へ」ボタンをタップしてください。

ぐんま学び支援給付システム

申請受付サイト

mytapアプリでの認証

- mytapアプリでの認証が完了しました。次に本システムのユーザー登録へ進みます。

戻る

次へ

● 2-1-3. 利用規約を確認

利用規約を確認し、「利用規約に同意します」にチェックを入れ、「次へ」ボタンをタップします。

ぐんま学び支援給付システム

申請受付サイト

システム利用規約

アカウントの登録には「利用規約」への同意が必要です。以下の内容をご確認の上、「利用規約に同意します」にチェックをいれ、「次へ」ボタンを押して次の画面へお進みください。

利用規約

「ぐんま学び支援給付システム」を利用して、申請・事務処理業務を行うためには、下記の利用規約のすべての条項に同意いただく必要があります。

記

(目的)

利用規約に同意します

戻る 次へ

● 2-1-4. メールアドレスの登録

- ① メールアドレスを入力します。
- ② 「認証コード発行」ボタンをタップします。



認証コードが記載されたメールが届かない場合、メールアドレスに誤りがないか確認し、「認証コード再発行」ボタンをタップしてください。

ぐんま学び支援給付システム

申請受付サイト

メールアドレスの登録

メールアドレスを入力し、「認証コード発行」ボタンをクリックしてください。

入力したメールアドレス宛に、認証コードが記載されたメールアドレスをお送りします。

メール受信後、認証コードの値を認証コードの項目に入力し、「認証」ボタンをクリックし、アカウント情報の登録を行ってください。

メールアドレス:


test@test.co.jp

認証コード発行

戻る

- ③ ボタンタップ後、入力したメールアドレスに認証コードが記載されたメールが届きます。

【ぐんま学び支援給付システム】ユーザ登録認証コード

 no-reply@mail.gunmanabi.com

ぐんま学び支援給付システムのユーザ登録に使用する認証コードです。

999999

5分間有効です。認証コード欄に入力してください。

5分を過ぎた場合、認証コード再発行を実施してください。

※このメッセージはWEB申込みシステムより自動的に送信されています。このメールに直接返信してもお問い合わせいただくことはできませんのでご了承ください。

※もし、本メールにお心当たりがない場合は、お手数ですが、破棄していただけますようお願いいたします。

- ④ メールに記載された認証コードを入力します。
- ⑤ 「認識」ボタンをタップし、メールアドレスを登録します。

ぐんま学び支援給付システム

申請受付サイト

メールアドレスの登録

認証コードが記載されたメールが届かない場合、メールアドレスに誤りがないか確認し、「認証コード再発行」ボタンをクリックしてください。

入力したメールアドレス宛に、認証コードが記載されたメールを再度お送りします。

メール受信後、認証コードの値を認証コードの項目に入力し、「認識」ボタンをクリックし、アカウント情報の登録を行ってください。

メールアドレス:

認証コード再発行

認証コード:

3

4

● 2-1-5. 申請者(保護者)情報を入力

- ① 申請者情報を入力します。

ぐんま学び支援給付システム

申請受付サイト

マイナンバーカードからの取得情報

氏名<漢字>:

群馬 太郎

生年月日:

1985-04-01

性別:

男 女 その他

住所:

群馬県前橋市〇〇町1丁目1-1

申請者に関する情報

氏名<カナ>: **必須**

グンマ タロウ

申請者電話番号(日中連絡先): **必須**

09012349999

※半角数字でハイフンなしで記入してください。

メールアドレス:

test@test.co.jp

申請者と生徒との関係: **必須**

親権者

世帯の収入状況提出パターン: **必須**

親権者1名分

- ② 口座情報を入力します。
- ③ 「写真の選択」ボタンをタップし、通帳の写真を添付します。ボタンをタップ後、カメラで撮影してください。
すでに撮影済みであれば、写真フォルダより写真を選択してください。
- ④ 「次へ」ボタンをタップします。

2

金融機関名<カナ推奨>: 必須

グンマ

支店名<カナ推奨>: 必須

マエバン

金融機関コード: 必須

9999

※半角数字4桁を記入してください。

店番: 必須

999

※半角数字3桁を記入してください。

預貯金種別: 必須

普通 当座 貯蓄

口座番号: 必須

9999999

※半角数字7桁を記入してください。

名義人氏名<カナ>: 必須

グンマ タロウ

※全角カタカナ30文字以内で記入してください。

振込希望口座の通帳の写真添付: 必須

通帳がない場合はキャッシュカードの写真、オンラインバンキングの写真も可です。

※表紙の裏ページ見開き部分(口座名義(カタカナ)及び口座番号が表示されているページ)


※諸会費等学校徴収金引落用預金口座を御指定なさるようお勧めします。

以下の「写真を選択」ボタンを押すと、カメラが起動します。写真を取り直したい場合、もう一度「写真を選択」ボタンを押してください。

3

写真の選択

← IC Cash Card Gunma Bank



戻る 4 次へ

● 2-1-6. 登録内容の確認

登録内容を確認し、初回ログイン完了です。
問題なければ「登録」ボタンをタップしてください。ボ
タンタップ後、マイページへ遷移します。

ぐんま学び支援給付システム

申請受付サイト

内容の確認

内容の確認をし、問題ない場合は「登録」ボタンをクリックして
ください。内容を変更する場合は、「戻る」ボタンで前の画面
に戻り修正してください。

マイナンバーからの取得情報

氏名<漢字>	群馬 太郎
生年月日	1985-04-01
性別	男
住所	群馬県前橋市〇〇町1丁目 1-1

申請者情報

氏名<カナ>	グンマ タロウ
申請者電話番号(日中連絡先)	09012349999
メールアドレス	test@test.co.jp
申請者と生徒との関係	親権者
世帯の収入状況提出パターン	親権者1名分

振込口座に関する情報

金融機関名	グンマ
支店名	マエバシ
金融機関コード	9999
店番	999
預貯金種別	普通
口座番号	9999999
名義人氏名カナ	グンマ タロウ

振込希望口座の通帳の写真

◀ IC Cash Card
Gunma Bank



店番号 口座番号
100-1-1234567
カード種類 A1 発行年月 00年00月
グンマ タロウ

戻る

登録

2-2. 2回目以降のログイン

個人認証アプリ **mytap** でマイナンバーカードを読み取り、システムにログインします。
※初回ログイン時のみ申請者情報の登録を行います。

● 2-2-1. ログイン画面を開く

トップページにて、「ログイン」ボタンをタップします。

ぐんま学び支援給付システム

申請受付サイト

お知らせ

★所要時間:約30～60分程度(時間に余裕をもって申請してください) ★必要なもの:マイナンバーカード、通帳(写真)
★必要なアプリを、画面下段より2個インストールしてください

はじめての方はこちらから

アカウント 新規作成

アカウント登録済みの方はこちらから

ログイン

登録内容変更

アカウント作成後に氏名・住所が変更になった方はこちらから
(マイナンバーカード情報を再取得する必要があります)

登録内容変更

2-2-2. mytapでマイナンバーカードの読み取り

「mytap起動」ボタンをタップし、**mytap** を起動します。



mytapをインストールしていない場合、各リンクよりストアにてmytapをインストールしてください。

ぐんま学び支援給付システム

申請受付サイト

mytapアプリを利用した認証

mytapアプリを起動してシステムへの認証を行います。
 ※mytapアプリの新規ユーザー登録が済んでいない方は新規登録を先に済ませてから認証をお願い致します。

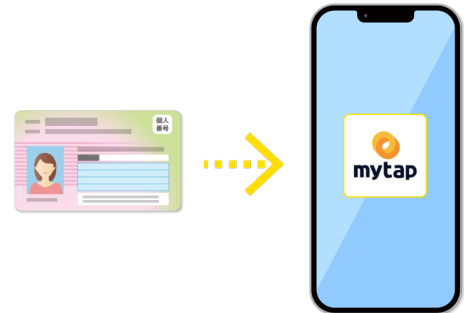
マイナンバーカードの読み取りを行うために、マイナンバーカードと、専用アプリ「mytap」<提供元:TOPIC>が必要です。下の「mytap起動」ボタンを押すと、専用アプリ「mytap」が起動します。

※mytapアプリをインストールしていない場合は以下のリンクからインストールできます。
[インストールはこちらから](#)

🔄 mytap起動

戻る

mytap アプリにて、マイナンバーカードを読み取ります。



マイナンバーカードの読み取りが完了すると、ログイン画面に戻ります。表示された画面で「次へ」ボタンをタップしてください。ボタンタップ後、マイページへ遷移します。

ぐんま学び支援給付システム

申請受付サイト

mytapアプリでの認証

• mytapアプリでの認証が完了しました。
Myページへ進みます。

戻る

次へ

3. 事前申請の場合(購入前)

PC購入支援の申請を行います。

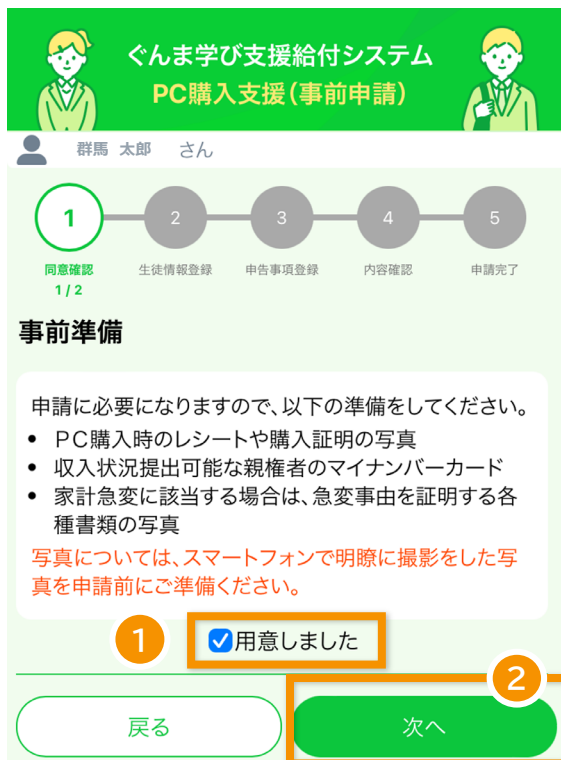
3-1. 申請画面を開く

マイページにて、「PC購入支援を申請する」ボタンをタップします。



3-2. 同意確認

- ① 事前準備の内容を確認し、申請に必要なものが準備できた場合は、「用意しました」にチェックを入れます。
- ② 「次へ」ボタンをタップします。



- ③ 自己情報提供を確認し、「同意します」にチェックを入れます。
- ④ 宣誓罰則事項を確認し、「同意します」にチェックを入れます。
- ⑤ 「次へ」ボタンをタップします。

1
2
3
4
5

同意確認
2/2
生徒情報登録
申告事項登録
内容確認
申請完了

自己情報提供・宣誓罰則事項の注意事項

申請には「自己情報提供」、「宣誓罰則事項」への同意が必要です。以下の内容をご確認の上、ご同意いただける場合のみ、チェックを入れ、画面最下部の「次へ」ボタンを押して次の画面へお進みください。

自己情報提供

群馬県が高等学校等奨学給付金、または、端末購入支援金の支給可否の判断及び、支給額の算出を行うため、以降のページで、専用アプリ「mytap」<提供元:TOPIC>を介してマイナポータルから、以下の情報を取得します。

- 地方税情報
- 生活保護関連情報

同意します

3

宣誓罰則事項

- この申請の内容は事実に相違ありません
- この申請に虚偽があった場合、群馬県教育委員会の求めに従い、その全額を即時返還します。
- 私は当該高校生について、群馬県以外の都道府県に高校生奨学給付金(奨学のための給付金)の申請

同意します

4

戻る

5
 次へ

3-3. 生徒情報登録

- ① 生徒情報を入力します。
- ② 学校から配布された「ちらしID」を入力します。
- ③ 「次へ」ボタンをタップします。

ぐんま学び支援給付システム
PC購入支援(事前申請)

群馬 太郎 さん

1 2 3 4 5
同意確認 生徒情報登録 申告事項登録 内容確認 申請完了
2/2

生徒情報

1

姓名<漢字>: 必須
群馬一郎

姓名<カナ>: 必須
グンマイチロウ

生年月日: 必須
2009/04/01

所属高校: 必須
0201前橋南 (全)

PC購入支援に関する付帯情報

2

ちらしID: 必須
99999999

※ちらしIDとは、入学説明会時に学校から配布されているパスワードのことをいいます。

3

戻る 次へ

3-4. 申請事項登録

- ① 申告事項として、家計急変に該当する場合は、「家計急変に該当する」にチェックを入れます。
- ② 「次へ」ボタンをタップします。

- ③ マイナンバーカードを読み取る保護者を選択します。



保護者を複数人登録する場合は、人数分のマイナンバーカードを読み取ります。

ぐんま学び支援給付システム
PC購入支援(事前申請)

群馬 太郎 さん

申告事項

申告事項: 任意

以下に該当する場合は必ずチェックを入れてください。

家計急変に該当する 1

※家計急変とは、新型コロナウイルス感染症の影響などの災害等により収入が減少し、保護者等全員が非課税に相当すると認められる世帯をいいます。災害等に起因しない収入の減少(定年退職等)は、対象となりません。

戻る

次へ 2

ぐんま学び支援給付システム
PC購入支援(事前申請)

群馬 太郎 さん

世帯収入状況確認

保護者(収入状況提供可能者)のマイナンバーカードを読みみます。

マイナンバーカードの読込: 必須

保護者1 3
 カードを読み取ってください >

世帯主の選択: 必須

以下のいずれかを選択してください。

保護者1
 世帯主はいません

戻る

次へ

「カードの読取」ボタンをタップし、**mytap** を起動します。

ぐんま学び支援給付システム
PC購入支援(事前申請)

群馬 太郎 さん

1 同意確認 2/2

2 生徒情報登録

3 申告事項登録 2/3

4 内容確認

5 申請完了

マイナポータルアプリによる保護者情報の読込

mytapアプリを利用して、税情報を取得します。

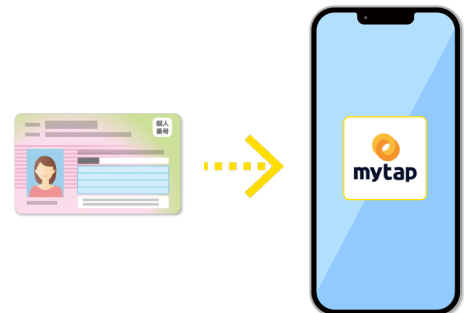
群馬 太郎 さんのカードの読取

mytapアプリのユーザー登録がお済みでない方は、以下のボタンを押して、新規登録および課税情報を取得します。

群馬 太郎 さん以外のカードの読取

戻る

mytap アプリにて、マイナンバーカードを読み取ります。



マイナンバーカードの読み取りが完了すると、申請画面に戻ります。
表示された画面で「戻る」ボタンをタップしてください。

ぐんま学び支援給付システム
PC購入支援(事前申請)

群馬 太郎 さん

1 同意確認 2/2

2 生徒情報登録

3 申告事項登録 2/3

4 内容確認

5 申請完了

課税情報の取得

正常に取込が完了しました。戻るボタンでお戻りください。

戻る

- ① 保護者全員分のマイナンバーカード読取が完了した後、世帯主を選択します。
- ② 「次へ」ボタンをタップします。

ぐんま学び支援給付システム
PC購入支援(事前申請)

群馬 太郎 さん

1 2 3 4 5
同意確認 生徒情報登録 申告事項登録 内容確認 申請完了
2/2 2/3

世帯収入状況確認

保護者(収入状況提供可能者)のマイナンバーカードを読み込みます。

マイナンバーカードの読込: **必須**

保護者1
群馬 太郎 ✓

世帯主の選択: **必須**

以下のいずれかを選択してください。

保護者1(群馬 太郎) **1**

世帯主はいません

戻る **次へ** **2**

※家計急変を申告した場合のみ、この操作を行います。

- ① 宣誓事項を確認し、「同意します」をタップします。
- ② 保護者情報を入力します。
- ③ 「次へ」ボタンをタップします。

群馬 太郎 さん

1
同意確認
2/2

2
生徒情報登録

3
申告事項登録
3/3

4
内容確認

5
申請完了

家計急変の事由の登録

家計急変事由がある保護者等は、以下の1～4について全て入力してください。
 家計急変事由のない保護者等は、以下の1、4について入力してください。
 (事由がなくても収入見込み額の申告・提出が必要です)
 給与等支払(見込)証明書の内容等について、群馬県教育委員会又は学校から雇用者等へ直接問い合わせる場合があります。

宣誓事項: 必須

以下の内容を確認のうえ、チェックを入れてください。

1

群馬県教育委員会の求めに従い、本年度内の最新の家計状況の正確に協力するとともに、申請後、年収見込額が増加することが見込まれるとき(就職した等)、速やかに申し出ます。

同意します

2

保護者1(群馬 太郎)

1. 続柄: 任意

2. 家計急変発生日: 任意

3. 家計急変事由: 任意
※災害等に起因しない離職(定年退職等)は、家計急変の事由となりません。
 ※事由の記入例: 失職・離職・退職・倒産・廃業・生業不振・経営悪化・転職・就業条件の変化、疾病・長期療養、離婚・死別、災害。

4. 向こう12カ月の所得見込み額: 必須
以下の「所得見込み額の計算はこちら」をタップすると、別のWEBサイトへ遷移します。遷移先のWEBサイト内で計算した所得見込み額を入力してください。
[所得見込み額の計算はこちら](#)

戻る

3

次へ

3-5. 内容確認

- ① 登録内容を確認し、修正が必要な場合は「戻る」ボタンをタップして該当の登録画面にお戻りください。
- ② 登録内容が問題なければ、「次へ」ボタンをタップします。

1
2
3
4
5

同意確認
2/2

生徒情報登録

申告事項登録
3/3

内容確認
1/2

申請完了

登録内容の確認

登録内容を確認してください。
問題ない場合は、画面最下部の「次へ」ボタンを押してください。

生徒に関する情報

生徒氏名	群馬一郎
生徒氏名カナ	グンマイチロウ
生年月日	2009-04-01
所属高校	群馬県立前橋南高等学校

PC購入支援に関する情報

ちらしID	99999999
-------	----------

申告に関する情報

家計急変に該当する	該当する
-----------	------

1
戻る

2
次へ

- ③ 必要な添付画像を確認し、「写真の選択」ボタンをタップします。
ボタンをタップ後、カメラで書類を撮影してください。
すでに撮影済みであれば、写真フォルダより写真を選択してください。
- ④ 添付画像を追加する場合は、「写真を追加する」をタップします。
写真は3枚まで添付可能です。
- ⑤ 必要な画像をすべて選択後、「次へ」ボタンをタップします。

ぐんま学び支援給付システム
PC購入支援(事前申請)

群馬 太郎 さん

1 — 2 — 3 — 4 — 5

同意確認
2/2

生徒情報登録

申告事項登録
3/3

内容確認
2/2

申請完了

書類の添付

あなたの申請内容の場合、以下の書類の添付が必要です。
以下の「写真の選択」ボタンを押すと、ファイルの選択、もしくはカメラが起動され写真が撮れます。
ファイルの再選択、写真の取り直しをしたい場合、もう一度「写真の選択」ボタンを押してください。

保護者等の家計急変の発生事由や時期を証明する書類

※失職・離職・退職・倒産・廃業、生業不振・経営悪化、転職・就業条件の変化、疾病・長期療養、離職・死別、災害等を証明できるもの。
(例) 離職届、雇用保険受給資格者証、解雇通知書、退職及び退職金支給証明書、退職所得に対する住民税の特別徴収に係る証明書類、破産宣告所通知書、廃業等届出、旧表損害証明書、診断書・入院診療計画書、戸籍謄本、戸籍抄本、罹災証明書・被災証明書、保険金等支払通知書

保護者1(群馬 太郎)

書類の添付: 必須 3

写真の選択

保護者等全員の家計急変後の収入を証明する書類

※事由発生月から向こう12カ月の収入見込みを証明するもの。
(例) 会社作成の給与等支払(見込)証明書、直近の給与明細(3カ月以上)、税理士又は公認会計士作成の証明書類、売上高等経営状況を示す帳簿
※失職、離職等により収入がない場合、申立書の提出が必要。
※写真が1枚に収まらない場合は、「+」アイコンから追加して登録してください。最大3枚まで添付が可能です。

保護者1(群馬 太郎)

書類の添付: 必須 3

写真の選択

【収入欄】

収入の種類	収入額	収入の時期	収入の回数	収入の総額
給与収入	45,000	4月	1回	45,000
退職金収入	1,000,000	5月	1回	1,000,000
雑収入	10,000	6月	1回	10,000
合計				1,055,000

+ 写真を追加する。

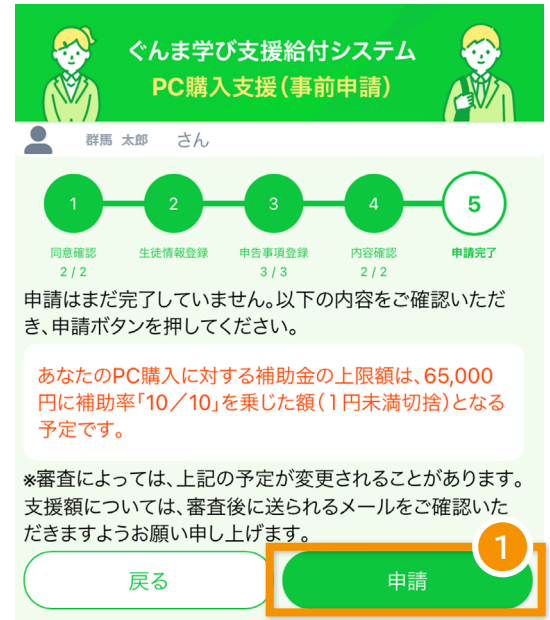
※削除をする場合、右下の「×」ボタンをタップしてください。

戻る

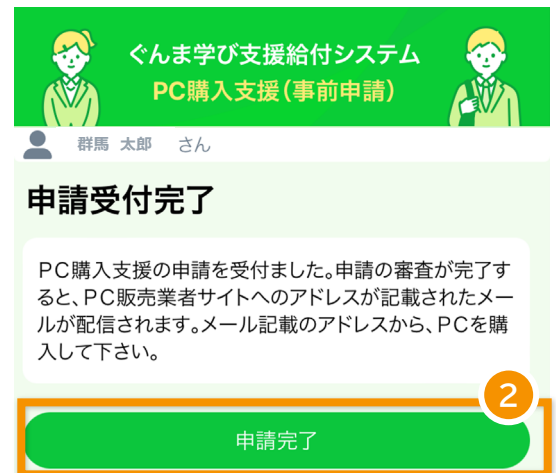
次へ 5

3-6. 申請完了

- ① PC購入支援の補助率を確認し、「申請」ボタンをタップします。




- ② 「申請完了」ボタンをタップし、申請が完了です。ボタンタップ後、マイページへ戻ります。



③ 申請受付後、申請受付完了メールが届きます。

【ぐんま学び支援給付システム】群馬県立高等学校等1人1台端末購入支援金 申請受付完了

 no-reply@mail.gunmanabi.com


群馬県立高等学校等1人1台端末購入支援金の受給資格審査依頼を受付けました。審査が完了しましたら、メールで通知します。

※このメッセージはWEB申込みシステムより自動的に送信されています。このメールに直接返信してもお問い合わせいただくことはできませんのでご了承ください。

※もし、本メールにお心当たりがない場合は、お手数ですが、破棄していただけますようお願いいたします。

④ 申請の審査が完了すると、PC販売業者サイトへのアドレスが記載されたメールが届きます。

【重要】群馬県立高等学校等1人1台端末購入支援金受給資格通知

 no-reply@mail.gunmanabi.com

群馬県立高等学校等1人1台端末購入支援金事業実施要綱の規定に基づき、下記のとおり受給資格を通知します。

①資格区分 家計急変による非課税世帯

②補助率 10/10

③補助上限額 65,000円に上記の補助率を乗じた額（1円未満切捨）

④専用ECサイト

<https://ymdgunma02.stores.jp/>

パスワード

※本メールには「パスワード」を記載していますので、他者への転送は控えてください。

※上記の支援金対象者専用のECサイトでは、支援金相当額を差し引いた金額でパソコンを販売しています。購入後に支援金を申請する必要はありません。

※このメッセージはWEB申込みシステムより自動的に送信されています。このメールに直接返信してもお問い合わせいただくことはできませんのでご了承ください。

※もし、本メールにお心当たりがない場合は、お手数ですが、破棄していただけますようお願いいたします。

<お問い合わせ>

群馬県 教育委員会 管理課

TEL 027-226-4542,4543

4. 事後申請の場合(購入後)

PC購入支援の申請を行います。

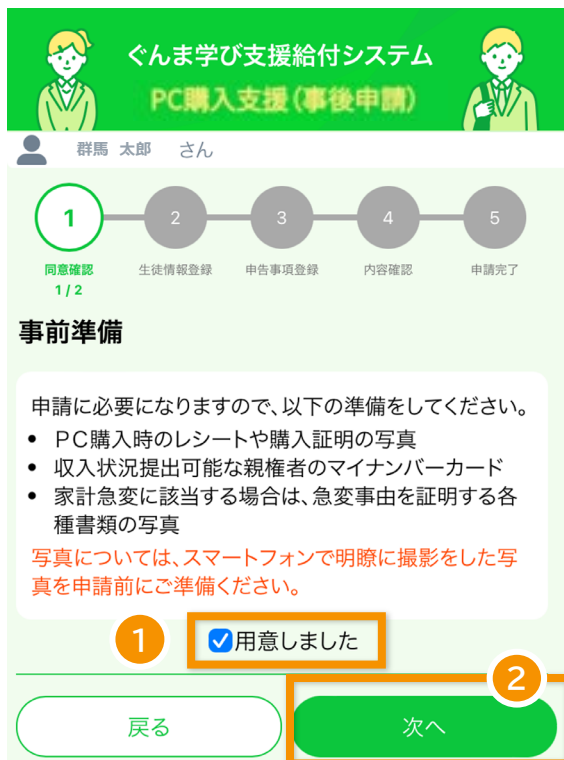
4-1. 申請画面を開く

マイページにて、「PC購入精算を申請する」ボタンをタップします。



4-2. 同意確認

- ① 事前準備の内容を確認し、申請に必要なものが準備できた場合は、「用意しました」にチェックを入れます。
- ② 「次へ」ボタンをタップします。



- ③ 自己情報提供を確認し、「同意します」にチェックを入れます。
- ④ 宣誓罰則事項を確認し、「同意します」にチェックを入れます。
- ⑤ 「次へ」ボタンをタップします。

1 —
 2 —
 3 —
 4 —
 5

同意確認 生徒情報登録 申告事項登録 内容確認 申請完了
2/2

自己情報提供・宣誓罰則事項の注意事項

申請には「自己情報提供」、「宣誓罰則事項」への同意が必要です。以下の内容をご確認の上、ご同意いただける場合のみ、チェックを入れ、画面最下部の「次へ」ボタンを押して次の画面へお進みください。

自己情報提供

群馬県が高等学校等奨学給付金、または、端末購入支援金の支給可否の判断及び、支給額の算出を行うため、以降のページで、専用アプリ「mytap」<提供元:TOPIC>を介してマイナポータルから、以下の情報を取得します。

- 地方税情報
- 生活保護関連情報

同意します 3

宣誓罰則事項

- この申請の内容は事実に相違ありません
- この申請に虚偽があった場合、群馬県教育委員会の求めに従い、その全額を即時返還します。
- 私は当該高校生について、群馬県以外の都道府県に高校生奨学給付金(奨学のための給付金)の申請

同意します 4

戻る
次へ 5

4-3. 生徒情報登録

- ① 生徒情報を入力します。
- ② 「PC購入金額」を入力します。
- ③ 「次へ」ボタンをタップします。

ぐんま学び支援給付システム
PC購入支援(事後申請)

群馬 太郎 さん

1 2 3 4 5
同意確認 生徒情報登録 申告事項登録 内容確認 申請完了
2/2

生徒情報

1

姓名<漢字>: 必須
群馬一郎

姓名<カナ>: 必須
グンマイチロウ

生年月日: 必須
2009/04/01

所属高校: 必須
0201前橋南 (全)

PC購入支援に関する付帯情報

2

PC購入金額: 必須
90,000

3

戻る 次へ

4-4. 申請事項登録

- ① 申告事項として、家計急変に該当する場合は、「家計急変に該当する」にチェックを入れます。
- ② 「次へ」ボタンをタップします。

- ③ マイナンバーカードを読み取る保護者を選択します。



保護者を複数人登録する場合は、人数分のマイナンバーカードを読み取ります。

ぐんま学び支援給付システム
PC購入支援(事後申請)

群馬 太郎 さん

1 同意確認 2/2

2 生徒情報登録

3 申告事項登録 1/2

4 内容確認

5 申請完了

申告事項

申告事項: **任意**

以下に該当する場合は必ずチェックを入れてください。

家計急変に該当する

※家計急変とは、新型コロナウイルス感染症の影響などの災害等により収入が減少し、保護者等全員が非課税に相当すると認められる世帯をいいます。災害等に起因しない収入の減少(定年退職等)は、対象となりません。

戻る 次へ

ぐんま学び支援給付システム
PC購入支援(事後申請)

群馬 太郎 さん

1 同意確認 2/2

2 生徒情報登録

3 申告事項登録 2/3

4 内容確認

5 申請完了

世帯収入状況確認

保護者(収入状況提供可能者)のマイナンバーカードを読み取ります。

マイナンバーカードの読込: **必須**

保護者1
カードを読み取ってください

世帯主の選択: 必須

以下のいずれかを選択してください。

保護者1

世帯主はいません

戻る 次へ

「カードの読取」ボタンをタップし、**mytap** を起動します。

ぐんま学び支援給付システム
PC購入支援(事後申請)

群馬 太郎 さん

1 同意確認 2/2

2 生徒情報登録

3 申告事項登録 2/3

4 内容確認

5 申請完了

マイナポータルアプリによる保護者情報の読込

mytapアプリを利用して、税情報を取得します。

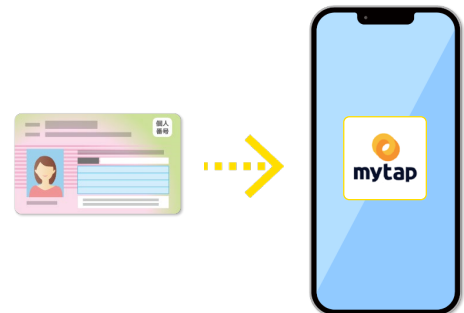
群馬 太郎 さんのカードの読取

mytapアプリのユーザー登録がお済みでない方は、以下のボタンを押して、新規登録および課税情報を取得します。

群馬 太郎 さん以外のカードの読取

戻る

mytap アプリにて、マイナンバーカードを読み取ります。



マイナンバーカードの読み取りが完了すると、申請画面に戻ります。
表示された画面で「戻る」ボタンをタップしてください。

ぐんま学び支援給付システム
PC購入支援(事後申請)

群馬 太郎 さん

1 同意確認 2/2

2 生徒情報登録

3 申告事項登録 2/3

4 内容確認

5 申請完了

課税情報の取得

正常に取込が完了しました。戻るボタンでお戻りください。

戻る

- ① 保護者全員分のマイナンバーカード読取が完了した後、世帯主を選択します。
- ② 「次へ」ボタンをタップします。

ぐんま学び支援給付システム
PC購入支援(事後申請)

群馬 太郎 さん

1 2 3 4 5
同意確認 生徒情報登録 申告事項登録 内容確認 申請完了
2/2 2/3

世帯収入状況確認

保護者(収入状況提供可能者)のマイナンバーカードを読みみます。

マイナンバーカードの読込: **必須**

保護者1
群馬 太郎 ✓

世帯主の選択: **必須**

以下のいずれかを選択してください。

保護者1(群馬 太郎) ①
 世帯主はいません

戻る 次へ ②

※家計急変を申告した場合のみ、この操作を行います。

- ① 宣誓事項を確認し、「同意します」をタップします。
- ② 保護者情報を入力します。
- ③ 「次へ」ボタンをタップします。

ぐんま学び支援給付システム
 PC購入支援(事後申請)

群馬 太郎 さん

家計急変の事由の登録

家計急変事由がある保護者等は、以下の1～4について全て入力してください。
 家計急変事由のない保護者等は、以下の1、4について入力してください。
 (事由がなくても収入見込み額の申告・提出が必要です)
 給与等支払(見込)証明書の内容等について、群馬県教育委員会又は学校から雇用者等へ直接問い合わせる場合があります。

宣誓事項: 必須

以下の内容を確認のうえ、チェックを入れてください。

1

群馬県教育委員会の求めに従い、本年度内の最新の家計状況の正確に協力するとともに、申請後、年収見込額が増加することが見込まれるとき(就職した等)、速やかに申し出ます。

同意します

保護者1(群馬 太郎)

2

1. 続柄: 任意
 父親

2. 家計急変発生日: 任意
 2024/03/01

3. 家計急変事由: 任意
 ※災害等に起因しない離職(定年退職等)は、家計急変の事由となりません。
 ※事由の記入例: 失職・離職・退職・倒産・廃業・生業不振・経営悪化・転職・就業条件の変化、疾病・長期療養、離婚・死別、災害。
 震災のため

4. 向こう12カ月の所得見込み額: 必須
 以下の「所得見込み額の計算はこちら」をタップすると、別のWEBサイトへ遷移します。遷移先のWEBサイト内で計算した所得見込み額を入力してください。
[所得見込み額の計算はこちら](#)

700,000

戻る

3

次へ

4-5. 内容確認

- ① 登録内容を確認し、修正が必要な場合は「戻る」ボタンをタップして該当の登録画面にお戻りください。
- ② 登録内容が問題なければ、「次へ」ボタンをタップします。

ぐんま学び支援給付システム
PC購入支援(事後申請)

群馬 太郎 さん

1 2 3 4 5
同意確認 生徒情報登録 申告事項登録 内容確認 申請完了
2/2 3/3 1/2

登録内容の確認

登録内容を確認してください。
問題ない場合は、画面最下部の「次へ」ボタンを押してください。

生徒に関する情報

生徒氏名	群馬一郎
生徒氏名カナ	グンマイチロウ
生年月日	2009-04-01
所属高校	群馬県立前橋南高等学校

PC購入支援に関する情報

PC購入金額	90,000円
--------	---------

申告に関する情報

家計急変に該当する	該当する
-----------	------

戻る 1 次へ 2

- ③ 必要な添付画像を確認し、「写真の選択」ボタンをタップします。
ボタンをタップ後、カメラで書類を撮影してください。
すでに撮影済みであれば、写真フォルダより写真を選択してください。
- ④ 添付画像を追加する場合は、「写真を追加する」をタップします。
写真は3枚まで添付可能です。
- ⑤ 必要な画像をすべて選択後、「次へ」ボタンをタップします。

ぐんま学び支援給付システム
PC購入支援(事後申請)

群馬 太郎 さん

同意確認 2/2
生徒情報登録
申告事項登録 3/3
内容確認 2/2
申請完了

書類の添付

あなたの申請内容の場合、以下の書類の添付が必要です。
以下の「写真の選択」ボタンを押すと、ファイルの選択、もしくはカメラが起動され写真が撮れます。
ファイルの再選択、写真の取り直しをしたい場合、もう一度「写真の選択」ボタンを押してください。

保護者等の家計急変の発生事由や時期を証明する書類

※失職・離職・退職・倒産・廃業、生業不振・経営悪化、転職・就業条件の変化、疾病・長期療養、離職・死別、災害等を証明できるもの。
(例) 離職届、雇用保険受給資格者証、解雇通知書、退職及び退職金支給証明書、退職所得に対する住民税の特別徴収に係る証明書類、破産宣告所通知書、廃業等届出、旧表損害証明書、診断書・入院診療計画書、戸籍謄本、戸籍抄本、罹災証明書・被災証明書、保険金等支払通知書

保護者1 (群馬 太郎)

書類の添付: 必須
3

写真の選択

保護者等全員の家計急変後の収入を証明する書類

※事由発生月から向こう12カ月の収入見込みを証明するもの。
(例) 会社作成の給与等支払(見込)証明書、直近の給与明細(3カ月以上)、税理士又は公認会計士作成の証明書類、売上高等経営状況を示す帳簿
※失職、離職等により収入がない場合、申立書の提出が必要。
※写真が1枚に収まらない場合は、「+」アイコンから追加して登録してください。最大3枚まで添付が可能です。

保護者1 (群馬 太郎)

書類の添付: 必須
3

写真の選択

【収入欄】

収入の種類	収入の金額	収入の時期	収入の回数	収入の合計
給与収入	45,000	4月	1回	45,000
退職金収入	1,000,000	5月	1回	1,000,000
年金収入	100,000	1月	12回	1,200,000
雑収入	50,000	6月	1回	50,000
合計				2,295,000

※収入の金額は、収入の種類ごとに記載してください。
※収入の時期は、収入の種類ごとに記載してください。
※収入の回数は、収入の種類ごとに記載してください。
※収入の合計は、収入の種類ごとに記載してください。

4
+ 写真を追加する。

※削除をする場合、右下の「×」ボタンをタップしてください。

戻る
次へ

4-6. 申請完了

- ① PC購入支援の補助率を確認し、「申請」ボタンをタップします。

ぐんま学び支援給付システム
PC購入支援(事後申請)

1 2 3 4 5

同意確認 生徒情報登録 申告事項登録 内容確認 申請完了
2/2 2/2 2/2

申請はまだ完了していません。以下の内容をご確認いただき、申請ボタンを押してください。

あなたのPC購入精算金額(支援事業における支援金)は、「65,000 円」の予定です。
※申請内容チェック後、口座振込で精算されます。

※審査によっては、上記の予定が変更されることがございます。支援額は、審査後にダウンロード可能になる、「給付決定通知書」または「不給付決定通知書」をご確認くださいませようようお願い申し上げます。

戻る 申請 **1**

- ② 「申請完了」ボタンをタップし、申請が完了です。ボタンタップ後、マイページへ戻ります。

ぐんま学び支援給付システム
PC購入支援(事後申請)


申請受付完了

PC購入清算の申請を受付ました。

申請完了 **2**

③ 申請受付後、申請受付完了メールが届きます。

【ぐんま学び支援給付システム】群馬県立高等学校等 1 人 1 台端末購入支援金 申請受付完了

 no-reply@mail.gunmanabi.com

群馬県立高等学校等 1 人 1 台端末購入支援金の受給資格審査依頼を受付けました。審査が完了しましたら、メールで通知します。

※このメッセージは WEB 申込みシステムより自動的に送信されています。このメールに直接返信してもお問い合わせいただくことはできませんのでご了承ください。

※もし、本メールにお心当たりがない場合は、お手数ですが、破棄していただけますようお願いいたします。

④ 申請の審査が完了すると、給付結果をお知らせするメールが届きます。

(例:給付の場合)

【重要】群馬県立高等学校等 1 人 1 台端末購入支援金給付決定通知

 no-reply@mail.gunmanabi.com

群馬県立高等学校等 1 人 1 台端末購入支援金事業実施要綱の規定に基づき、給付決定したので通知します。

以下のURLからぐんま学び支援給付システムへログインし、「審査状況の確認」ボタンから、給付決定通知書をダウンロードし、内容をご確認ください。

<https://sygk-moushikomi.gunmanabi.com/sygk-apply/#/sygkm010>

※このメッセージは WEB 申込みシステムより自動的に送信されています。このメールに直接返信してもお問い合わせいただくことはできませんのでご了承ください。

※もし、本メールにお心当たりがない場合は、お手数ですが、破棄していただけますようお願いいたします。


<お問い合わせ>

群馬県 教育委員会 管理課

TEL 027-226-4542,4543

(例:不給付の場合)

【重要】群馬県立高等学校等 1 人 1 台端末購入支援金不給付決定通知

 no-reply@mail.gunmanabi.com

群馬県立高等学校等 1 人 1 台端末購入支援金事業実施要綱の規定に基づき、不給付としましたので通知します。

以下のURLからぐんま学び支援給付システムへログインし、「審査状況の確認」ボタンから、不給付決定通知書をダウンロードし、内容をご確認ください。

<https://sygk-moushikomi.gunmanabi.com/sygk-apply/#/sygkm010>

※このメッセージは WEB 申込みシステムより自動的に送信されています。このメールに直接返信してもお問い合わせいただくことはできませんのでご了承ください。

※もし、本メールにお心当たりがない場合は、お手数ですが、破棄していただけますようお願いいたします。

<お問い合わせ>

群馬県 教育委員会 管理課

TEL 027-226-4542,4543

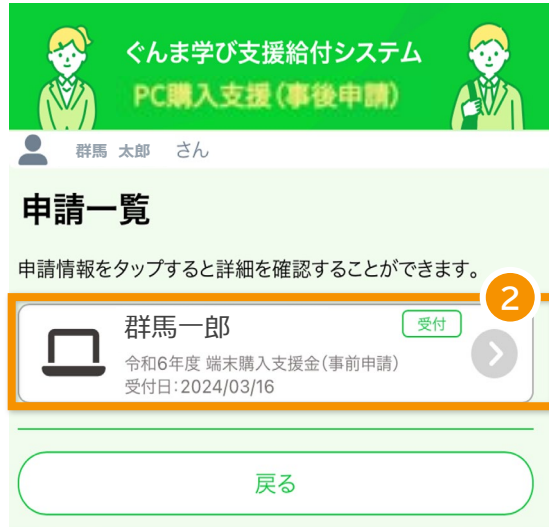
5. 審査状況を確認

申請後、審査状況を確認します。

- ① マイページにて、「審査状況の確認」をタップします。



- ② 確認する申請を選択します。



- ③ 選択した申請の審査状況を確認できます。審査中の場合は「申請受付済み」、審査が完了した場合は「給付確定」「不給付確定」のように表示されます。
- ④ 申請内容を確認できます。通知書(PDF)をダウンロードする場合は、「端末購入サイト通知書」リンクをタップします。



6. アカウント情報の確認・変更

住所・氏名・銀行口座などが変更になった場合、アカウント情報を変更します。

6-1. アカウント情報画面を開く

マイページにて、「アカウント情報の確認/変更」をタップします。



6-2. アカウント情報の変更

- ① アカウント情報を確認し、変更がある場合は各変更ボタンをタップします。

ぐんま学び支援給付システム
PC購入支援(事前申請)

群馬 太郎 さん

マイナンバーからの取得情報

氏名<漢字>	群馬 太郎
生年月日	1985-04-01
性別	男
住所	群馬県前橋市〇〇町1丁目 1-1

申請者情報

氏名<カナ>	グンマ タロウ
申請者電話番号(日中連絡先)	09012349999
メールアドレス	test@test.co.jp
申請者と生徒との関係	親権者
世帯の収入状況提出パターン	親権者1名分

申請者情報の変更
メールアドレスの変更

振込口座に関する情報

金融機関名	グンマ
支店名	マエバシ
金融機関コード	9999
店番	999
預貯金種別	普通
口座番号	9999999
名義人氏名カナ	グンマ タロウ

口座情報の変更

振込希望口座の通帳の写真

通帳写真の変更

戻る

- ② 変更する情報を入力します。
- ③ 「更新」ボタンをタップします。


ぐんま学び支援給付システム
PC購入支援(事前申請)


 群馬 太郎 さん

2

申請者に関する情報

氏名<カナ>: 必須

申請者電話番号(日中連絡先): 必須

※半角数字でハイフンなしで記入してください。

メールアドレス:

申請者と生徒との関係: 必須

世帯の収入状況提出パターン: 必須

振込口座に関する情報

金融機関コードがわからない場合はこちらから
[ゆうちょ銀行の記号番号から振込用の店名・預金種目・口座番号を調べる場合](#)

金融機関名<カナ推奨>: 必須

支店名<カナ推奨>: 必須

金融機関コード: 必須

※半角数字4桁を記入してください。

店番: 必須

※半角数字3桁を記入してください。

預貯金種別: 必須
 普通 当座 貯蓄

口座番号: 必須

※半角数字7桁を記入してください。

名義人氏名<カナ>: 必須
 申請者と同じ

※全角カタカナ30文字以内で記入してください。

振込希望口座の通帳の写真添付:

付: 必須
通帳がない場合はキャッシュカードの写真、オンラインバンキングの写真も可です。

※表紙の裏ページ見開き部分(口座名義(カタカナ)及び口座番号が表示されているページ)
 ※諸会費等学校徴収金引落用預金口座を御指定なさるようお願いします。

以下の「写真を選択」ボタンを押すと、カメラが起動します。写真を取り直したい場合、もう一度「写真を選択」ボタンを押してください。

2

写真的选择

IC Cash Card
Gunma Bank



3

戻る
更新

6-3. メールアドレスの変更

メールアドレスを変更する場合はアカウント情報画面にて、「メールアドレスの変更」をタップします。

ぐんま学び支援給付システム
PC購入支援 (事前申請)
群馬 太郎 さん
マイナンバーからの取得情報

氏名<漢字>	群馬 太郎
生年月日	1985-04-01
性別	男
住所	群馬県前橋市〇〇町1丁目 1-1

申請者情報

氏名<カナ>	グンマ タロウ
申請者電話番号 (日中連絡先)	09012349999
メールアドレス	test@test.co.jp
申請者と生徒との関係	親権者
世帯の収入状況提出パターン	親権者1名分

申請者情報の変更

メールアドレスの変更

- ① 新しいメールアドレスを入力します。
- ② 「認証コード発行」ボタンをタップします。
ボタンタップ後、入力したメールアドレスに認証コードが記載されたメールが届きます。



認証コードが記載されたメールが届かない場合、メールアドレスに誤りがないか確認し、「認証コード再発行」ボタンをタップしてください。

- ③ メールに記載された認証コードを入力します。
- ④ 「認証」ボタンをタップし、メールアドレスを変更します。

ぐんま学び支援給付システム
PC購入支援(事前申請)

群馬 太郎 さん

メールアドレスの変更

新しいメールアドレスを入力し、「認証コード発行」ボタンをクリックしてください。
 入力したメールアドレス宛に、認証コードが記載されたメールアドレスをお送りします。
 メール受信後、認証コードの値を認証コードの項目に入力し、「認証」ボタンをクリックし、アカウント情報の登録を行ってください。

現在のメールアドレス:

新しいメールアドレス:

認証コード発行

戻る

ぐんま学び支援給付システム
PC購入支援(事前申請)

群馬 太郎 さん

メールアドレスの変更

認証コードが記載されたメールが届かない場合、メールアドレスに誤りがないか確認し、「認証コード再発行」ボタンをクリックしてください。
 入力したメールアドレス宛に、認証コードが記載されたメールを再度お送りします。
 メール受信後、認証コードの値を認証コードの項目に入力し、「認証」ボタンをクリックし、アカウント情報の登録を行ってください。

現在のメールアドレス:

新しいメールアドレス:

認証コード再発行

認証コード:

戻る
認証

操作マニュアル

ぐんま学び支援給付システム

申請者向け
PC購入支援編（事前申請・事後申請統合版）

株式会社ジーシーシー