

群馬県感染症発生動向調査情報（週報）

2024年 第 12 週（3月18日～3月24日）

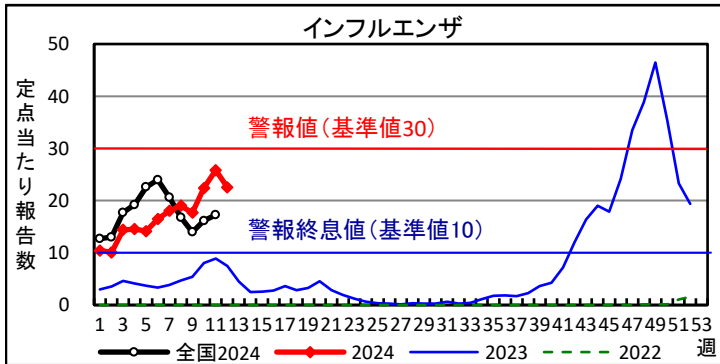
令和6年3月26日

- ★ インフルエンザの報告が継続しており、県内では警報が発令中です。
引き続き、こまめな手洗いや、周りに感染を広げないよう、咳やくしゃみができるときはマスクを着用するなど咳エチケットを行いましょう。
- ★ A群溶血性レンサ球菌咽頭炎が一部の地域で多く報告されています。咳やくしゃみのしぶきに含まれる菌を吸い込んだり汚染された手で、口や鼻を触ることにより感染します。
石けんと流水を使った手洗いをしましょう。

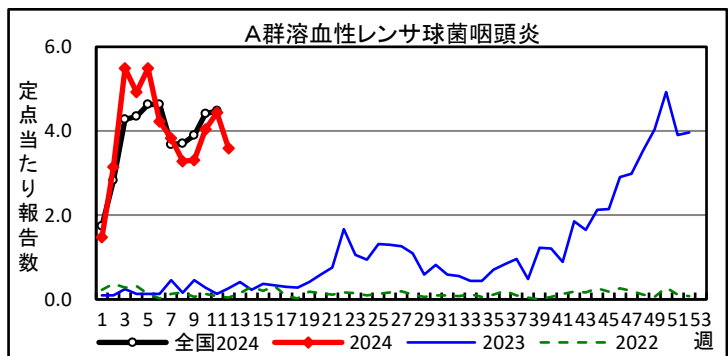
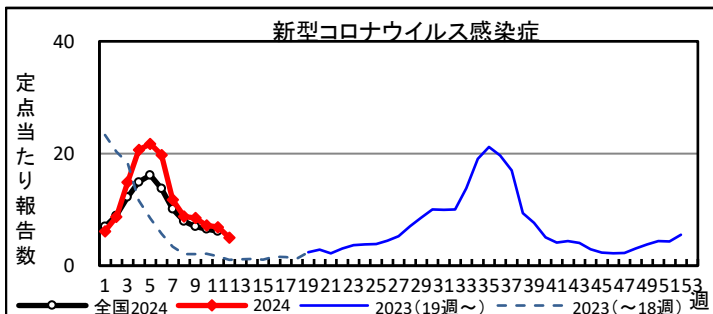
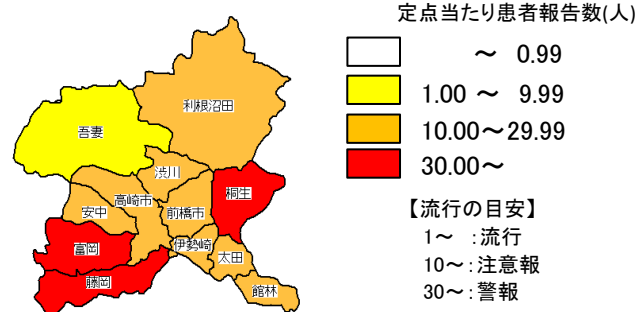
■第12週の注目疾病

（定点当たり報告数）

疾病名	11週	12週	定点当たり報告数の多い地域等
インフルエンザ	25.83	22.57	富岡地域(46.67)、桐生地域(33.50)、藤岡地域(32.67)
新型コロナウイルス感染症	6.89	5.02	利根沼田(15.33)、渋川地域(8.17)
A群溶血性レンサ球菌咽頭炎	4.43	3.58	安中地域(9.00)、高崎市(5.56)



インフルエンザ地域別発生状況



※2023年第1週から第18週までは厚生労働省が発表した定点医療機関合計報告数と定点当たり報告数（令和4年10月3日～令和5年5月7日の週次データ）から作図

■第12週までの全数類型別報告数

二類	12週	累計	2023年累計	五類	12週	累計	2023年累計
結核	2	47	161	アメーバ赤痢		1	10
※2024年累計47例のうち、14例は届出基準の「無症状病原体保有者」です。				ウイルス性肝炎			15
三類	12週	累計	2023年累計	カルバペネム耐性腸内細菌目細菌感染症	2	6	24
腸管出血性大腸菌感染症	1	11	125	急性弛緩性麻痺			1
四類	12週	累計	2023年累計	急性脳炎		1	9
E型肝炎		4	17	クリプトスポリジウム症	1	1	0
A型肝炎		2	1	クロイツフェルト・ヤコブ病	1	1	7
エムボックス			1	劇症型溶血性レンサ球菌感染症		14	11
つつが虫病			7	後天性免疫不全症候群(HIV感染症を含む)		6	12
デング熱			7	侵襲性インフルエンザ菌感染症			7
マラリア			1	侵襲性肺炎球菌感染症		9	22
レジオネラ症	1	7	64	水痘(入院例)			1
動物の感染症(獣医師による届出)	12週	累計	2023年累計	梅毒	3	27	192
鳥インフルエンザ(H5N1又はH7N9)		2	3	播種性クリプトコックス症			3
				破傷風			3
				百日咳		2	16
				風しん			2

注)①診断日を基準に集計。 ②当該週以外の週で、新規届出及び取下げがあるため、報告数(累計)は増減します。

★より詳しい情報は群馬県ホームページで公開しています★
「群馬県感染症情報」で検索するか、
以下URLもしくは二次元コードから開く
<https://www.pref.gunma.jp/page/3296.html>



【お問い合わせ先】

群馬県衛生環境研究所感染制御センター
メールアドレス: kansenseigyo-c@pref.gunma.lg.jp
電話: 027-232-4881

群馬県インフルエンザ・新型コロナウイルス感染症発生情報

この情報は、県内のインフルエンザ及び新型コロナウイルス感染症に係る情報をまとめたものです。

◆管轄保健所別報告数・定点当たり報告数

保健所	インフルエンザ		新型コロナウイルス感染症	
	報告数	定当	報告数	定当
県全体	1,896	22.57	422	5.02
前橋市	241	18.54	78	6.00
高崎市	274	19.57	63	4.50
伊勢崎	241	24.10	40	4.00
渋川	112	18.67	49	8.17
藤岡	98	32.67	15	5.00
富岡	140	46.67	15	5.00
吾妻	11	3.67	13	4.33
利根沼田	65	21.67	46	15.33
館林	161	20.13	23	2.88
桐生	268	33.50	37	4.63
太田	206	20.60	27	2.70
安中	79	26.33	16	5.33

※保健所別情報の記載順は、保健所コード順です。

◆報告定点数

定点種別	定点数
インフルエンザ /COVID-19	84

◆年齢群別報告数

年齢群	インフルエンザ	新型コロナウイルス感染症
合計	1,896	422
0-5ヶ月	3	4
6-11ヶ月	16	9
1歳	38	7
2歳	47	6
3歳	53	4
4歳	96	6
5歳	109	6
6歳	124	5
7歳	161	2
8歳	147	8
9歳	156	5
10-14歳	609	31
15-19歳	112	29
20-29歳	55	34
30-39歳	89	44
40-49歳	62	67
50-59歳	12	58
60-69歳	1	43
70-79歳	5	38
80歳以上	1	16

◆定点当たり報告数推移

疾患名	7週	8週	9週	10週	11週	12週
インフルエンザ	18.05	19.05	17.69	22.42	25.83	22.57
新型コロナウイルス感染症	11.76	8.80	8.51	7.18	6.89	5.02

※過去の情報については、現時点での最新情報です。
追加又は修正報告のため、過去に発行した週報情報と異なる場合があります。

◆新型コロナウイルス感染症 集団発生報告状況

県内の社会福祉施設及び医療機関(学校を除く)からの報告状況です。
施設数:18施設、感染者数:238人(社会福祉施設:13施設、146人 医療機関:5施設、92人)

