


動物愛護だより vol.10 (総集編)



今回は、動物愛護だよりvol.6~9の総集編!!
愛護センターオリジナルキャラクターの
たまちゃんとイッセーくんが紹介していくよ!



猫ちゃんの不妊去勢はいかにいっぱい にゃ!

「動物の愛護及び管理に関する法律」では飼い主の責務として、みだりに繁殖して適正に飼養することが困難とならないよう、繁殖に関する適切な処置を講ずるよう努めなければならないとしています。群馬県でも、県条例や「飼い猫の適正飼養及び飼い主のいない猫対策ガイドライン」で、メス猫オス猫どちらも不妊去勢手術をすることをすすめています。**管理できない命がこれ以上増えないようにすることが一番の目的**ですが、「手術をしてあげること」が飼い主さんや猫ちゃんにとっても大きなメリットに繋がるのです! 今回はそのメリットについてお伝えします!

不妊去勢手術にはこんないいことがいっぱい!!


- ♀ メス： 予期せぬ妊娠・出産を防げる、発情期の鳴き声の防止、発情によるストレスからの解放
- ♂ オス： むやみに繁殖行動をしない、マーキング行為の減少、発情に伴うケンカが減ることで、怪我や感染症のリスクが減少
- その他にも...

★病気にかかりにくくなる!

子宮蓄膿症などの生殖器の病気や乳がん、交尾でうつる病気などを予防できます。

★お外に出たがらなくない、穏やかに過ごせます!

発情行動が抑えられ、お外になつたと感じる飼い主さんが多いようです。ですが、行動範囲が狭くなることによる運動量の減少、ホルモンバランスや代謝の変化により手術後は太りやすくなるので注意しましょうね。一度目の発情期を迎える前に手術を行う方が問題行動は少ないそうですので、手術の時期は獣医師と相談しましょう。



でも、不妊去勢手術ってお金がかかるし... → いやいや助成金があるかもよ!

群馬県の市町村の中には、飼い猫の不妊去勢手術に助成金が出るところがあるんです! 各市町村で金額の違いや条件がありますので、事前にお住まいの市町村のホームページなどで確認をしてみてくださいね。

ありがたい~!!

動物愛護センターに持ち込まれる猫の多くは、お外で生まれ、母猫とはぐれた子猫です。センターに来る猫が減ることは殺処分数減少に繋がります。もし飼い主のいない猫にエサをあげるなら、糞尿の処理や**不妊去勢手術**も考えてあげてください。地域猫活動や**TNR** (Trap (捕獲) Neuter (不妊手術) Return (元の場所へ戻す)) といった対策で、飼い主のいない猫を増やさないようにしましょう。群馬県では、飼い主のいない猫対策を行う地域に対して支援をしています。

本当に怖~い... 狂犬病

[vol.6特集]

狂犬病は、「どこか遠い国の話」とか、「自分には関係ない」と思っていませんか? 実はそれは大きな間違い!! 正しい知識を身につけて、あなたのペットとあなた自身を守りましょう。

【狂犬病の知識 1問1答!!】

1 どんな病原体?

狂犬病ウイルスによる病気で、犬や猫をはじめ、**人間を含む全ての哺乳類が感染**します。唾液にウイルスが含まれるので、咬まれることにより伝染します。

2 かかるとどうなるの?

神経がおかされるため、一般に、進行すると興奮状態や錯乱などがおき、最終的には麻痺・昏睡状態になって死亡します。**発症後の死亡率は、ほぼ100%**といわれています。

3 どこでどれくらい発生しているの?

右図のように、狂犬病は先進国も含め**世界中**のほとんどの国で発生しており、その**年間死者数は約6万人**と推定されています。

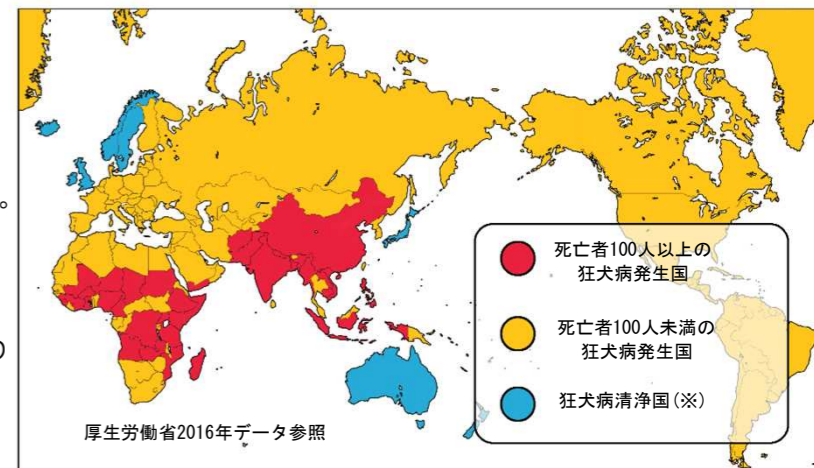
清浄国(※)とされている日本でも、狂犬病の輸入症例が報告されており、2020年には14年ぶりに国内で狂犬病患者が確認されました。狂犬病ウイルスは全ての哺乳類に感染しうることから、貨物に感染動物が紛れ込む危険性もあり、**清浄国であっても油断はできません。**

4 予防はできるの?

予防接種(注射)が唯一の対策法となります。



※清浄国：狂犬病の発生が無い国のこと



【狂犬病予防法とは?】

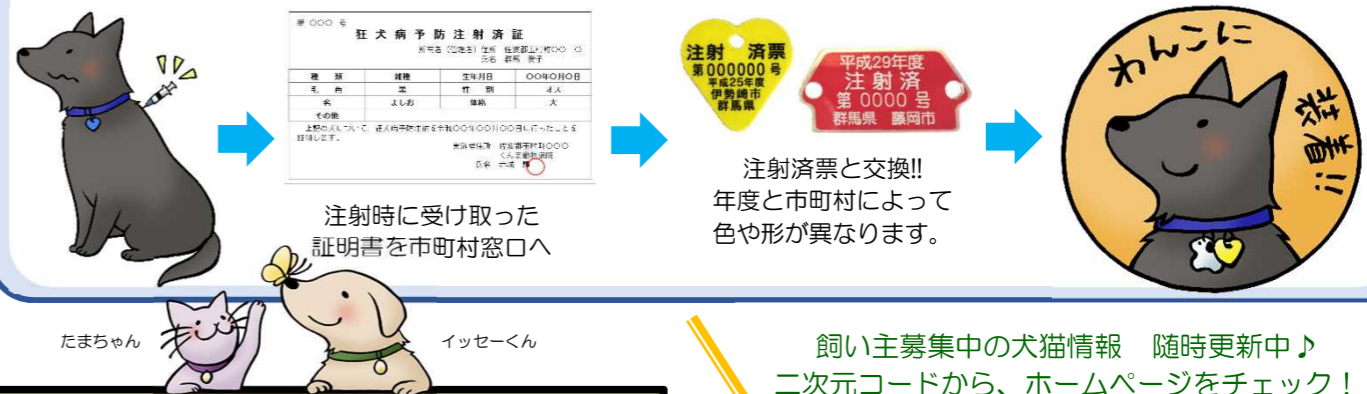
狂犬病の発生とまん延を防ぐために定められた法律です。1950年頃までは日本でも多くの犬が狂犬病を発症し、人も狂犬病で亡くなっていましたが、この法律を遵守してきたことで清浄国に至りました。清浄国であることを維持するため、犬を飼っている皆さんには以下のことが**義務**づけられています。

1 登録をしよう!!

犬を飼い始めたら市町村に**登録申請**します(狂犬病予防法第4条)。市町村から交付される鑑札を飼い犬に付けましょう。国内にいる犬を全て把握することは、清浄国を守る第一歩です。

2 狂犬病予防注射をしよう!!

登録するだけでは狂犬病は防げません。飼い主には、飼い犬に**毎年1回、狂犬病予防注射**を受けさせる義務があります(狂犬病予防法第5条)。市町村で行う集合注射に連れて行く、または動物病院で注射をしましょう。



たまちゃん イッセーくん

譲渡前講習会 第1・3木曜日 14時~15時30分
第2・4土曜日 12時30分~14時

※不定期で、開催しない日もありますので、ホームページやお電話でご確認の上、事前にお申し込みください。

飼い主募集中の犬猫情報 随時更新中♪
二次元コードから、ホームページをチェック!



群馬県動物愛護センター

佐波郡玉村町桶越305-7

TEL:0270-75-1718

受付: 8時30分~17時15分(平日)



お散歩だけじゃない!!

楽しいワンワンライフ

【vol.9特集】

犬を飼っていると、お散歩・ご飯・お掃除が毎日のルーティンになり、ふと「何かいつもと違うことをしたいなあ」と思うときがありませんか？今回は飼い主や犬の**気分転換になるような遊び**を紹介します。ひと工夫で、毎日をもっと充実させてみましょう!!

引っ張りっこ

難易度:★

おもちゃ: 引っ張りっこ用ロープなど

犬のストレス発散に最適!!
専用のロープやタオル・靴下を結んだもの等で力比べします。

犬が興奮しすぎる前に、**適度なところで、「離せ」と合図して終わり**にするのがおすすめです。犬が遊びの主導権を握ってしまうと、その後の関係性に影響が出てしまうおそれがあります。

また、犬が顎や首を痛めないよう、引っ張る力の加減に注意しましょう。



おやつ探しゲーム

難易度:★

おもちゃ: 知育玩具、ノーズワーク玩具など

シニア犬や早食いの癖がある犬におすすめ。知育玩具を活用すれば、**おやつやご飯の時間も遊び時間へ**変わります。

室内でできるので、天候にも左右されず、獲物を探索する本能が刺激されるので、運動量が少なそうに見えて、しっかり遊びになります。

必ずしも特別な商品を用意する必要はありません。お部屋のあちこちにおやつ等を隠して探させることでも、同様に楽しめます。



中におやつが!!

注意!!

僕たち、誤って**おもちゃを飲み込んでしまう危険**があるワン。破れやすい布や細い紐、ボタンやビーズが付いているものは、特に気を付けてほしいワン。後片付けも忘れないでほしいワン。

ボール投げ

難易度:★★

おもちゃ: ボール

活発な犬におすすめ。

まずは、短い距離で飼い主がボールを投げ、犬が「取って帰ってくる」、「飼い主に渡す」を練習しましょう。

慣れてきたら、徐々に距離を伸ばしてトライします。

獲物を追いかける狩猟本能を刺激して、犬も大喜びです。



ドッグスポーツ

難易度:★★★★

犬との遊びの発展型です!
大会等も開催されているので、目標があると俄然やる気ができる飼い主に おすすめ。色々な種類がありますが、一部を紹介します。



アジリティ

トンネルやシーソーなどの障害物を突破して速さを競います。

フライングディスク(frisbee)

円盤状のフライングディスクを投げ、犬が空中でキャッチ。距離を競う「ディスタンス」や、音楽に合わせて行う「フリースタイル」があります。

訓練・しつけ

難易度:さまざま

飼い主とのコミュニケーションも犬の欲求の一つです。飼い主とのアイコンタクトやコマンド(合図・命令)に犬が応え、それを褒めること、つまり訓練やしつけも犬にとって楽しい遊びになります。おやつ等の**ご褒美**があると、犬のやる気もアップしやすいです! 楽しくしつけができれば一石二鳥ですね♪

例) おすわりとまてのトレーニング方法

- 1 おやつを手に持ち、犬が**おすわり**姿勢をしたら、おやつをあげます。
- 2 掛け声やジェスチャーで**おすわり**を指示し、できたらおやつをあげることを繰り返します。
- 3 **おすわり**を指示後、**まて**の指示をし、少しずつ**まて**の時間を伸ばす練習をします。
- 4 おやつがなくても、できるようになれば完璧です!

おやつがない代わりに、たくさん褒めてあげてください。

無理やり座らせないのがポイント!
どうすればおやつがもらえるか、**犬自身が考えて行動**するのを待ってみましょう。



ドッグランで楽しみたい!!

「室内での遊びもいろいろと、やっぱり広々としたドッグランで、思い切り走らせてあげたい!」でも、何の準備もなく自由に遊んでしまうと、思わぬトラブルの元になってしまう場合があります。安全に楽しくドッグランを利用するために、いくつかのポイントを押さえておきましょう。

1 犬同士の交流が好きな性格であること

他の犬が苦手な場合は、ドッグランが反対にストレスになってしまうことがあります。いつものお散歩の様子などでよく確認しましょう。

2 「おすわり」「まて」「おいで」などの基本的なしつけができていないこと

飼い主のコマンド(合図・命令)に答えられない犬は、いざという時に制止できずとても危険です。自分の犬を守るためにも、基本的なしつけを習得しておきましょう。

3 目を離さないこと

自分の犬からは目を離さないようにしてください! 他の犬とケンカやマウンティングをしそうになったら制止したり、トイレをしてしまったら洗浄したりしなければなりません。

4 ルールを確認すること

ドッグランごとにルールがある場合があります。事前に調べて確認しておきましょう。

災害対策 備えておけば安心だね!

【vol.6特集】



飼い主の責務である終生飼養。いざという時にも責任ある行動が取れますか?

災害は比較的少ないと言われている群馬県ですが、2019年の台風19号では実際に被害もありました。いつどこで何が起こるかわからないのが自然災害です。「命を守る行動を取って下さい」と言われた時、あなたとペットの命を守るために、何をすれば良いのでしょうか? 今回はいざという時慌てないための、**日頃の備え**を中心に特集します。

1. 避難時に必要なものをチェック!

1頭・1週間分の避難用品を並べてみました! 実際に持てるかな?

犬(大型)の場合だワン!



- ① 餌 (ドライ・ウェット)
- ② 水 (体重kg×50~70ml/日)
- ③ 給餌/給水容器
- ④ うんち袋/ビニール袋
- ⑤ ハードキャリー (クレート)
- ソフトキャリー (折りたたみ式)
- ⑥ ペットシート
- ⑦ フェイスタオル/バスタオル
- ⑧ ペーパータオル
- ⑨ 軍手
- ⑩ ブラシ/くし
- ⑪ 新聞紙
- ⑫ 首輪/リード

歩かせて移動する場合、目立たせるための服や、ガレキから守るための靴下も用意すると安心!!



猫の場合だニャン!



- ① 餌 (ドライ・ウェット等複数種類)
- ② 水 (体重kg×25~50ml/日)
- ③ 給餌/給水容器
- ④ トイレ (小型のものか、段ボール)
- ⑤ トイレ砂
- ⑥ うんち袋/ビニール袋
- ⑦ ハードキャリー
- ⑧ ソフトキャリー (トイレも入るくらいのもので折りたたみ式)
- ⑨ ペットシート/ブランケット
- ⑩ ハーネス/リード


手がふさがらないのでリュックタイプもおすすめです!

パニック時の脱走防止に、猫もハーネスがオススメ!!



避難時は、人間の避難用品もあります。**一緒に避難できる頭数**を考えて飼うことも、大切な災害対策です。

犬も猫も!! 平常時に用意して、避難用リュックに入れておきましょう



犬の名前: **ロッキー**
犬の種類: ジャーマン・シェパード
犬の性別: オス

飼い主の名前: 群馬 花子
電話番号: 080-000-0000

飼い主の場所: 体育館の舞台右手前に避難しています。

犬の性質等: 散歩の時だけ吠えています。フレンドリーで甘えん坊。

飼い主が世話をしています。保護は不要です。飼い主と離れ、不安がっています。さわらばいいです。

飼い主情報カード

避難所のケージに取り付けます。ケージから出さずに確認できて、脱走を防ぐことができます。

迷子ポスター

避難途中や避難所で迷子になったら大変!! 今のうちに作っておきましょう!

うちの雪美を知りませんか?



種別: 雑種
性別: メス (黒耳赤)
年齢: 4歳
特徴: 左右の目の色が違う。特徴: 尻が丸く玉足で、尻の黒い。目印: 黒い耳と、ピンクの首輪にピンクの鈴付き。
その他: マイクロチップが装着済み。
見かけた方はご連絡ください。
080-000-000 群馬花子

飼い主と一緒に写った写真

いざという時の手がかりに!! スマートフォン等に保存するか、プリントアウトしておきましょう。



2. 普段からやっておこう!

◆住んでいる地域の防災計画を確認する

避難場所までの経路と所要時間を確認しておきましょう。全ての避難所で動物受け入れができるとは限らないので、自治体に確認しましょう。

また、家族間の連絡方法や集合場所、ペットの避難方法や役割分担、留守中の対処方法と協力体制、緊急時のペットの預け先等も確認しておきましょう。ご近所さんや飼い主仲間との情報共有もしておくと安心です。

◆キャリーケージに慣らす

避難している間、ペットは一日の大半をケージの中で過ごすことになります。また、避難の際にケージに入るのを嫌がっていると避難が遅れてしまいます。ストレスなくケージで過ごせるよう、普段からケージを部屋に置いておく、寝床に利用するなどして慣らしておきましょう。

慣れていれば自分から入るニャン



◆人や動物、餌など、様々な環境に慣らす

避難所では、多くの人や動物が集まり、一緒に過ごすことになります。いつもと違う音や物に囲まれることは、ペットにはとても大きなストレスです。

犬なら、普段から人や犬がいる場所や日常とは違う環境に出かける等、どんな所でも落ち着いていられるように練習しましょう。また、むやみに吠えないよう、普段どんな原因で吠えてしまうのかを知り、対策をしておきましょう。猫なら、無理のない範囲で、家族以外の人にもなでてもらう、様々な生活音に慣らすなどしておきましょう。

また、好き嫌いなく色々なフードが食べられるようにしておくことも大切です。

◆健康管理はしっかり!

定期的な健康診断やワクチン接種、寄生虫の駆除をしておきましょう。不妊手術も受けさせておきましょう。



◆安全な環境づくり

室内は、家具を固定して転倒・落下を防ぐ他、ケージなどペットが安全に避難できる場所を作っておきましょう。外飼いの犬の場合、犬小屋は外壁や窓ガラスの近くを避けることも検討しましょう。

◆所有者の明示を確実に!!

災害が起こった際、敏感なペットは驚いて逃げてしまう場合があります。もっとも効果的な明示方法はマイクロチップの装着です。その他首輪に迷子札(飼い主の名前と連絡先を記載)を付けましょう。



なるほど!! 備蓄は大切だね。でも、うちの子は毎日、どのくらい食べたか飲んだりしているのかな…?

食餌量や飲水量を把握しているのは、飼い主さんだけ!! 普段から量をチェックして、使いながら備蓄しておくようにしましょう。療法食が必要なペットには、そちらも忘れずに。

あなたのにゃんこはどんな毛色？

【vol.8特集】



チャトラ、キジトラ、ミケ、シロクロ… にゃんこはとっても色とりどり!!!

例えば迷子になった時など、重要な手がかりの一つになるのが毛色です。また、地域猫のように、複数人で猫を管理する場合、管理する人が皆共通の毛色の呼び名を知っていれば、スムーズに個体を見分けることができます。たくさんの毛色を覚えるのは大変そうですが、実は**ベースとなる数種類の組み合わせ**からできています。それぞれの毛色がどのような関係かを知れば、あなたも猫の毛色博士です!!



猫の毛色の豆知識

猫の毛色は、9種類の遺伝子によって決まります。その中には、茶色の発現に関わるO遺伝子のように、性染色体（動物の性別を決めている染色体）上に存在しているものも。その影響で、毛色によりオスとメスの比率に違いが現れます。



三毛はほぼ全てがメス!!

縞三毛はもちろん、白ぶちが無いバージョンの毛色であるサビやムギワラも、基本的にはメスばかりです。

茶トラはオスが多い傾向

メスはO遺伝子が2つ揃わないと茶トラになりませんが、オスは1つあれば茶トラになることが理由と考えられます。



猫の毛色を決める遺伝子一覧


遺伝子の名称	効果
W: ホワイト	全身を白くする
O: オレンジ	茶トラ
A: アグーチ	1本1本の毛に縞が入る (キジトラ等)
B: ブラウン	チョコレート色等
C: カラーポイント	全身に色が出るか、グラデーションになるか
T: タビー	トラ模様の入り方
I: インヒビター	毛の黄色みを抑える 例: キジトラ→サバトラ
D: ダイリュート	色を薄くする 例: 黒→灰
S: スポッティング	白ぶち模様が入る

参考図書: 仁川純一「ネコと遺伝学」コロナ社(2003、第2刷2013)、
浅羽 宏「ネコ模様図鑑」化学同人(2019、第7刷2022)

2色が組み合わせると...



白ぶち模様がつくと...



覚えるコツ! 法則性を覚えよう!!

サビや三毛はちょっと変則的ですが、「黒+白ぶち模様=黒白」「キジトラ+白ぶち模様=キジトラ白」など、法則性があるのが分かります。この法則性を覚えていれば、例えばこのページに載っていない毛色でも、「灰に白ぶちがついているから、この猫は灰白」「グラデーションがついて目が青いけど、よく見ると黒と茶色のまだら模様だから、この猫はポイントカラーサビ。性別もメスだし。」など、分析できるようになります。なお、毛色の呼び名は統一的な決まりが無いので、紹介記事・書籍等により多少異なる場合があります。

他にも色々!

おなかのトラ模様が渦巻き状のクラシックタビーやふわふわの長毛、左右の眼の色が違うオッドアイなど、他にも様々な特徴をもつ猫たちがいます。

クラシックタビー



長毛



オッドアイ

