

# からっかぜパーク来場者アンケート調査

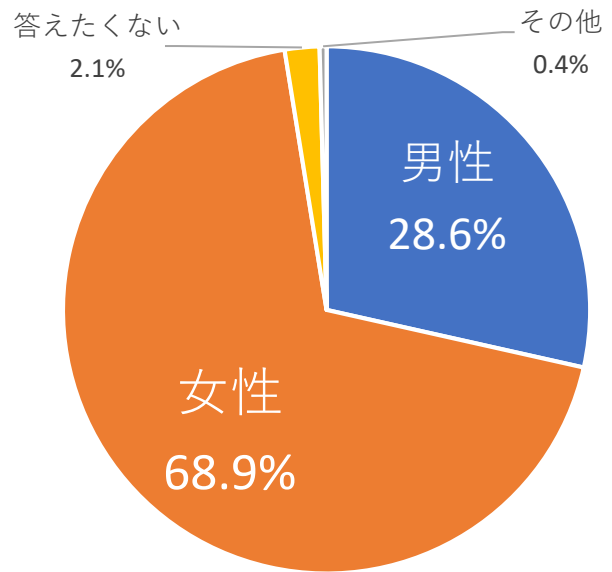
## 1 調査概要

- 対象:「からっかぜパーク」来場者
- 回収方法:
  - ・パンフレットにアンケートフォームへの QR コードを記載
  - ・アンケートに回答するとスタンプラリーのシールを付与
  - ・ボランティアスタッフが回答呼びかけ
- 回答件数 235 件(日本語 228 件、英語 3 件、ネパール語 3 件、ポルトガル語 1 件)

## 2 調査結果

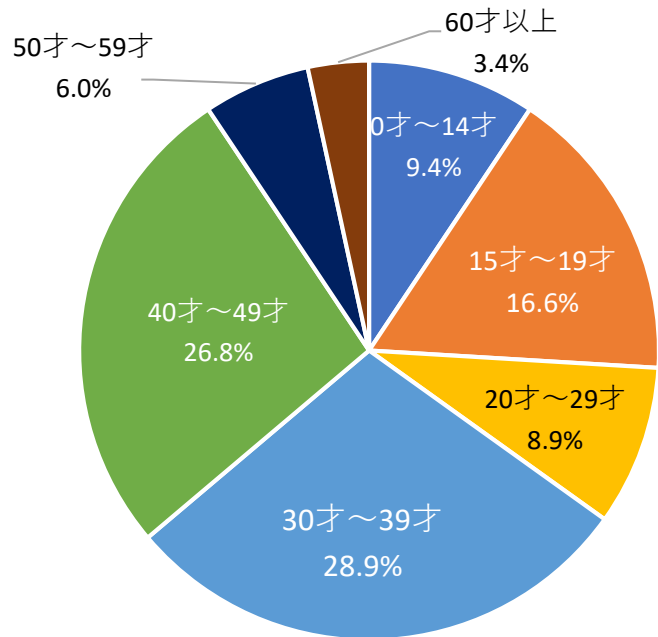
### (1)あなたの性別を教えてください

男性	67	28.6%
女性	162	68.9%
答えたくない	5	2.1%
その他	1	0.4%
	235	



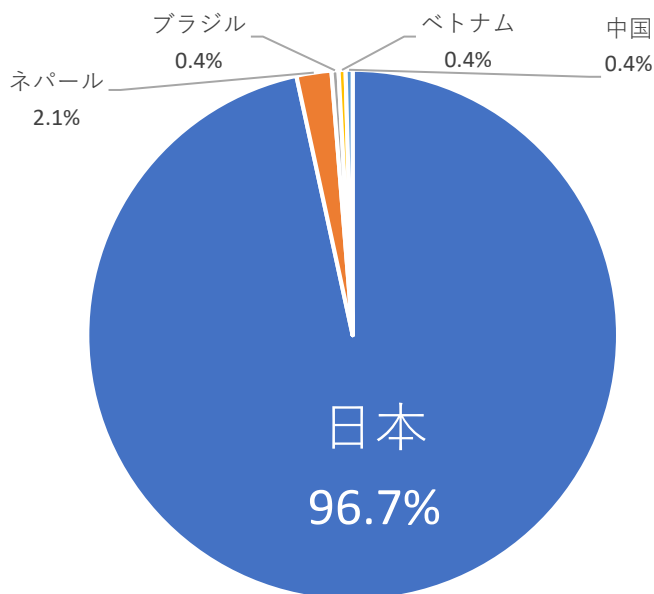
### (2)あなたの年齢を教えてください

0才～14才	22	9.4%
15才～19才	39	16.6%
20才～29才	21	8.9%
30才～39才	68	28.9%
40才～49才	63	26.8%
50才～59才	14	6.0%
60才以上	8	3.4%
	235	



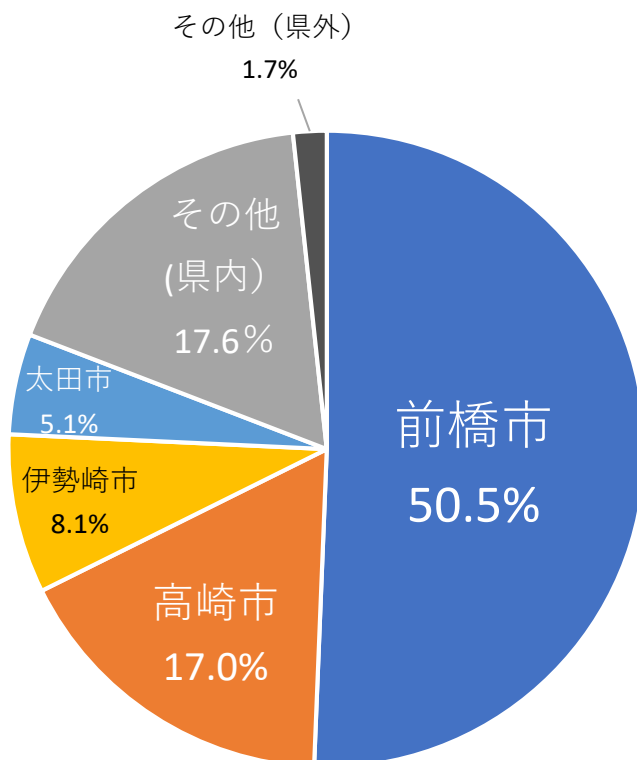
(3) あなたの国籍を教えてください

日本	227	96.7%
ネパール	5	2.1%
ブラジル	1	0.4%
ベトナム	1	0.4%
中国	1	0.4%
	235	



(4) あなたが住んでいるところを教えてください

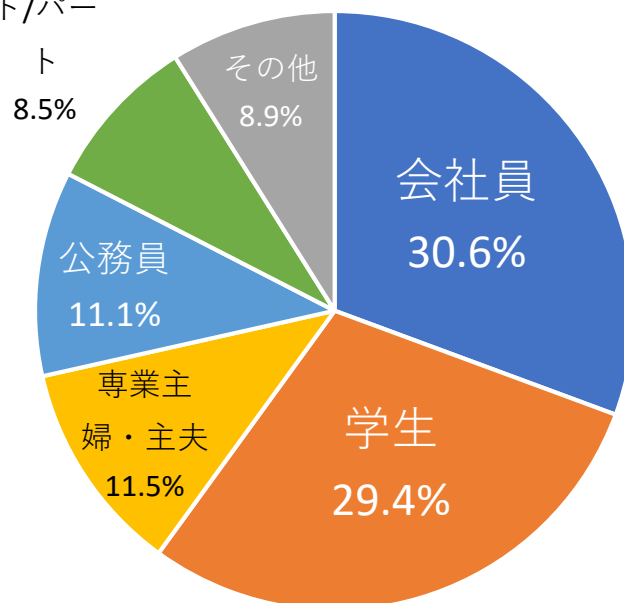
前橋市	119	50.5%
高崎市	40	17.0%
伊勢崎市	19	8.1%
太田市	12	5.1%
玉村町	8	3.4%
富岡市	6	2.6%
安中市	5	2.1%
渋川市	4	1.7%
藤岡市	4	1.7%
沼田市	3	1.3%
みどり市	3	1.3%
桐生市	3	1.3%
榛東村	2	0.9%
甘楽町	2	0.9%
館林市	1	0.4%
本庄市	2	0.9%
足利市	1	0.4%
東京都	1	0.4%
	235	



(5)あなたの職業を教えてください

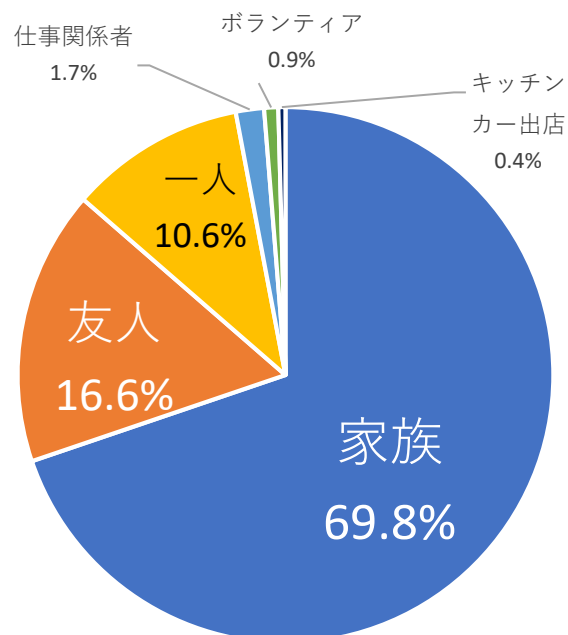
会社員	72	30.6%
学生	69	29.4%
専業主婦・主夫	27	11.5%
公務員	26	11.1%
アルバイト/パート	20	8.5%
無職	7	2.9%
自営業/個人事業	6	2.6%
自由業	4	1.7%
園児	3	1.3%
会社役員	1	0.4%
	235	

アルバイト/パート



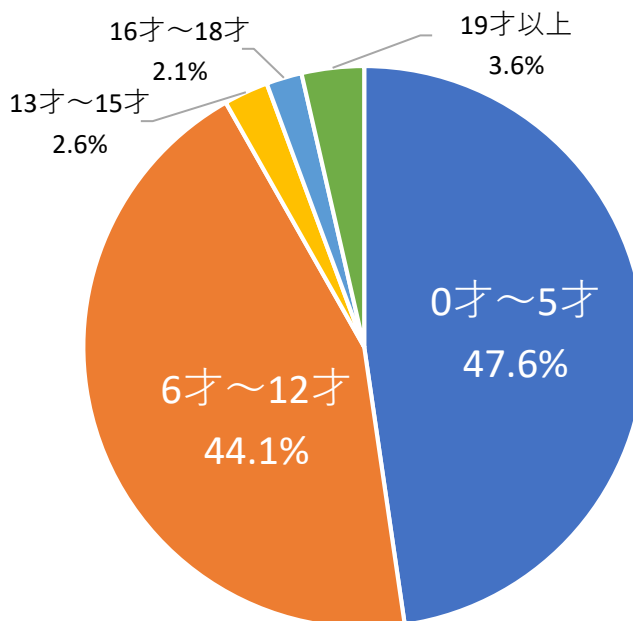
(6)このイベントは誰と来ましたか

家族	164	69.8%
友人	39	16.6%
一人	25	10.6%
仕事関係者	4	1.7%
ボランティア	2	0.9%
キッチンカー出店	1	0.4%
	235	



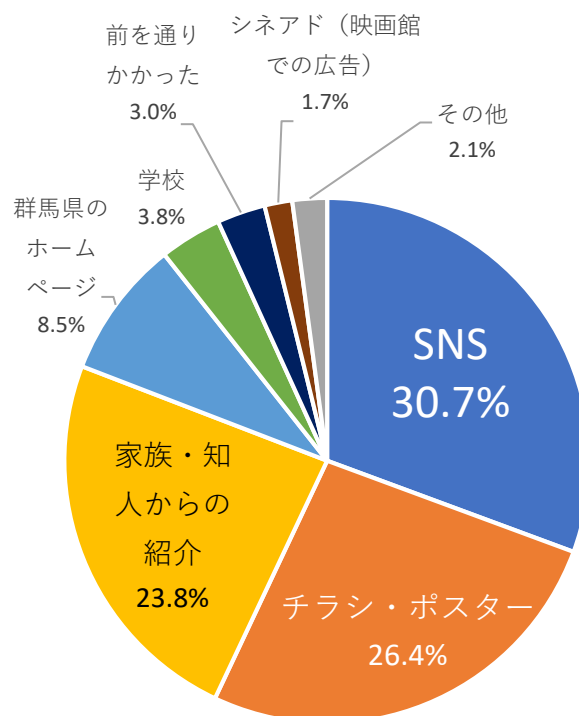
(7)子どもと一緒に来た方に聞きます。子どもは何才ですか。当てはまるものを全て選んでください  
(複数回答可)

0才から5才	93	47.6%
6才から12才	86	44.1%
13才から15才	5	2.6%
16才から18才	4	2.1%
19才以上	7	3.6%
	195	



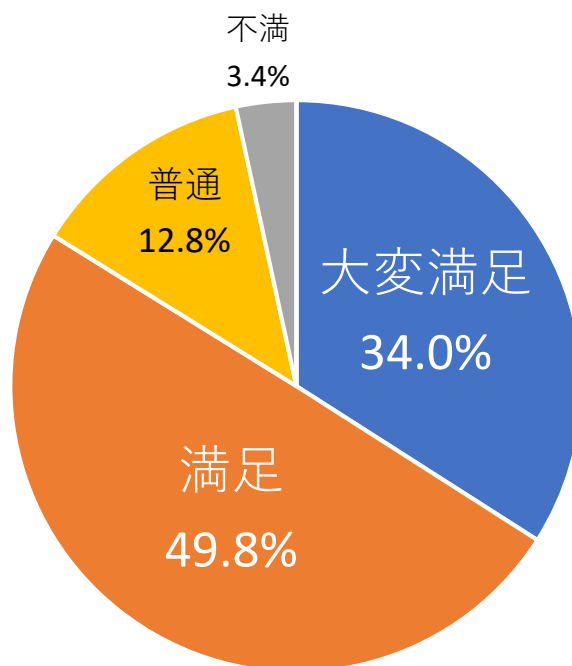
(8)このイベントを知ったきっかけは何ですか

チラシ・ポスター	72	30.7%
SNS	62	26.4%
家族・知人からの紹介	56	23.8%
群馬県のホームページ	20	8.5%
学校	9	3.8%
前を通りかかった	7	3.0%
シネアド(映画館での広告)	4	1.7%
その他	5	2.1%
	235	



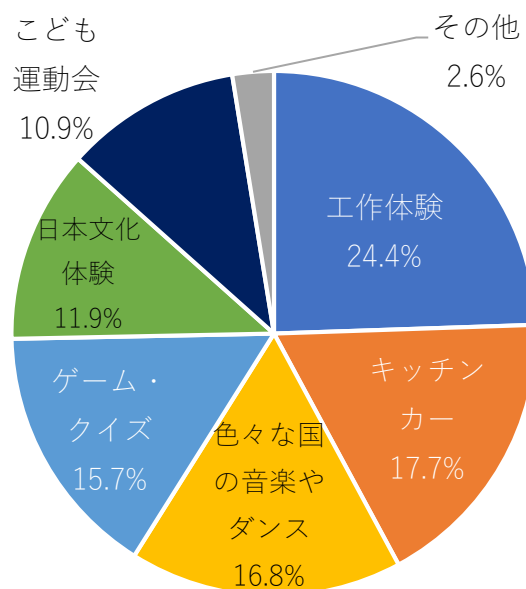
(9) イベントの満足度を教えてください

大変満足	80	34.0%
満足	117	49.8%
普通	30	12.8%
不満	8	3.4%
大変不満	0	0.0%
	235	



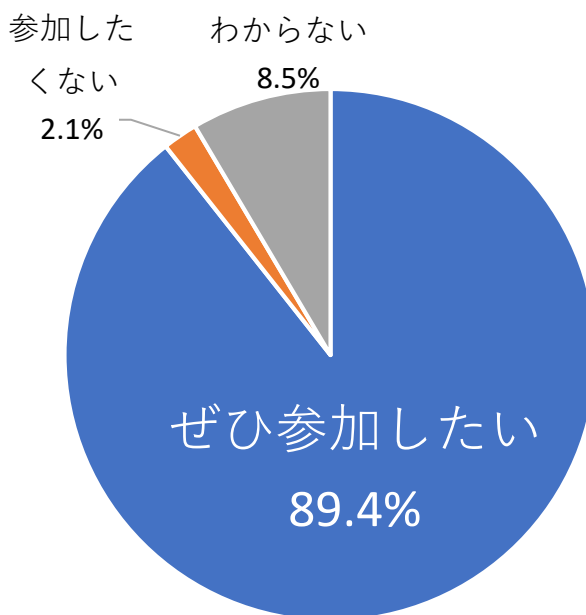
(10) 特に楽しかったものを選んでください(3つまで選んでください)

工作体験	115	24.4%
キッチンカー	83	17.7%
色々な国の音楽やダンス	79	16.8%
ゲーム・クイズ	74	15.7%
日本文化体験	56	11.9%
こども運動会	51	10.9%
その他	12	2.6%
	470	



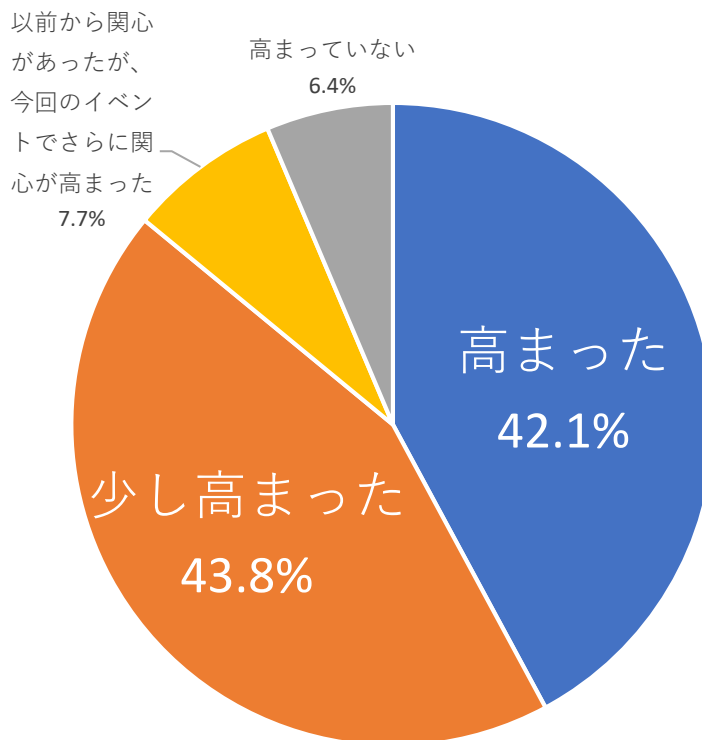
(11)今後もこのようなイベントがあったら参加したいですか

ぜひ参加したい	210	89.4%
参加したくない	5	2.1%
わからない	20	8.5%
	235	



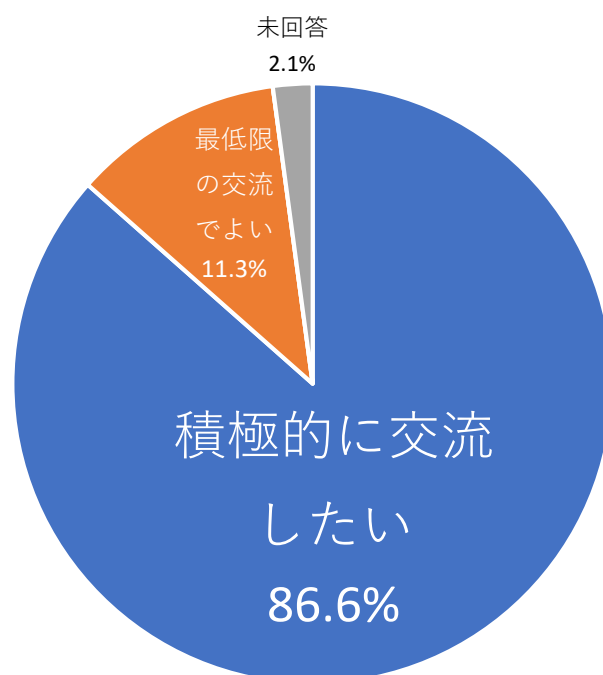
(12)このイベントに参加して、外国人との共生について関心が高まりましたか

高まった	99	42.1%
少し高まった	103	43.8%
以前から関心があったが、今回のイベントでさらに関心が高まった	18	7.7%
高まっていない	15	6.4%
	235	



(13)日本人の方へ→ 外国人との交流についてどう思いますか

積極的に交流したい	122	86.6%
最低限の交流でよい	16	11.3%
交流しなくてよい	0	0.0%
未回答	3	2.1%
	141	



(14) 外国人の方へ→ 日本人との交流についてどう思いますか

積極的に交流したい	76	80.9%
最低限の交流でよい	18	19.1%
交流しなくてよい	0	0.0%
	94	

