

群馬県立ぐんま昆虫の森 園・学校団体利用ガイド



ぐんま昆虫の森
GUNMA INSECT WORLD



ようこそ！ 群馬県立ぐんま昆虫の森へ

群馬県立ぐんま昆虫の森は、45ヘクタールの園内には雑木林をはじめ、小川や水辺、田畑や草地、かやぶき民家や桑畑など、多様な環境が備わった『里山』があり、散策や虫とりを通して、自然と直接ふれあうことのできる「発見、体験型施設」です。

「感動は人を育てる！」の理念のもと、ぐんま昆虫の森は群馬の教育施設として、これからも一人でも多くの皆さんに自然と親しむ感動を共有していただけるよう努めております。このガイドには、当園をご利用いただく幼稚園や保育所、学校団体のための申込み方法やプログラムの紹介、利用上の注意などを記載しました。

ご利用の際に、どうぞご活用ください。



目次

1. ご利用までの流れ	1
2. 事前学習をしよう	2
3. 確認しておこう	3
4. 体験プログラムの紹介	
①幼稚園・保育園・認定こども園	4～5
②小学校	6～7
③中学校・高等学校	8
5. 駐車場について	9
6. 園内図・館内図	10～11
7. 団体利用申込書・入園料免除申請書	12～13

入園料は中学生以下は無料です。引率の先生方も事前に書類を提出していただくことにより免除できます。親子遠足などの保護者については有料ですが、20名以上で団体割引になります。

本園は丘陵地を利用した施設のため園内に高低差があります。車いすでもご利用いただけますが、砂利道や急坂もあるため介助が必要です。館内にはエレベーターや多機能トイレもあります。入園ゲートで車いすの貸出もできますので、相談ください。

1. ご利用までの流れ

電話で予約 ※「仮予約」と「本予約」があります

○仮予約をする（前年度の1月～3月）

1月～3月に、電話で次年度のプランの予約ができます。

※予約制のプログラムは先着順に埋まりますので、仮予約をおすすめします。

- 本予約をする** ・4月からは本予約ができます。仮予約をされている場合は、担当の先生と当日の内容の確認をすることで、本予約が完了します。

1ヶ月前まで

（仮予約をしていなくても本予約は可能です。）

〈仮予約（本予約）時の確認事項〉

団体名、利用日時、学年、クラス数、子どもの数、引率者数、電話番号やFAX番号、希望のプログラム（4～8ページ参照）、担当の先生のお名前もうかがいます。

こちらでスケジュールを作成し、打合せ用紙をFAXで送ります

- ・混雑時は、打合せ用紙のFAX送付に2週間～1ヶ月程度お時間をいただくことがあります。

下見の実施／当日のスケジュール等の確認（希望する先生のみ）

- ・当日は先生方の引率で園内を移動していただきますので、事前の下見をおすすめします。
- ・下見では、担当による案内や打合せもできますが、ご要望の日時に対応できないこともあります。
- ・先生方だけで下見（自由下見）をしていただくこともできます。事前にご連絡いただければ、無料で入園できるように手配致します。（引率必要人数のみ）
- ・利用当日と同じように体験もできる「学校利用説明会」を夏休み中に実施します。詳細は、3月末までに各学校に配布する封筒に入っておりますので、ご確認ください。

1週間前まで

2つの書類「団体利用申込書」「入園料免除申請書」をFAXで提出

- ・入園料免除申請書は承認印を押して返信しますので、当日入園ゲートにてご提示ください。

ご利用当日

- ・先生方の引率で、自然体験や昼食など目的に合わせてお楽しみください。
- ・予約プログラムは、活動場所で担当がお待ちしております。

ご利用の予約は、電話で受付いたします

TEL：0277-74-6441 受付時間 9：00～17：00

2. 事前学習をしよう

子どもたちへの事前指導

- ◇昆虫や生き物は、手にとって観察できます。観察の後は、元の場所に戻してあげてください。草花は取ったり折ったりせず、積み木を崩したり土を掘ったりしないでください。
- ◇温室のチョウや生き物は、貴重なものなので触らずに観察してください。

〈持ち物・服装〉

- ◇野外活動の際には、帽子、長そで（暑い日は半袖）、長ズボン、運動靴をおすすめします。
- ◇雨天時に野外を散策する際は、カッパと長靴をおすすめします。
- ◇園内、館内の所々に時計が設置してありますが、グループ毎に腕時計があると便利です。



安全のために



スズメバチ



ドクガ幼虫



マムシ

スズメバチ、ヘビなどを見かけたら、次のように行動してください。

- ①さわがない ②近づかない（離れる） ③手を出さない（追い払わない）

*毛虫などでも、分からない生き物にはさわらないでください。

◇ハチに刺されたら

- ・安全なところに避難し、刺されたところを水で冷やす。
- ・意識がはっきりしない、心臓がドキドキする、吐き気や頭痛がする場合は、救急車（119）を依頼し、事務室にも連絡する。

◇ヘビ（マムシ、ヤマカガシ）にかまれたら

- ・ヘビから離れる。その際に、ヘビの色や大きさをできるだけ見ておく。
- ・救急車（119）を依頼し、かまれたところを水で流しながら毒を取り出す。

◇火災、地震等の場合は

- ・放送をよく聞き、スタッフの指示に従って子どもたちを避難させてください。

◆救急車 119 ※緊急時はすぐに救急車を呼び、次に事務室へその旨をご連絡ください。

◆ぐんま昆虫の森（事務室） ☎0277-74-6441

※本館1階には、事務室があり、AEDが設置してあります。また、救護室もご利用できます。

3. 確認しておこう

昼食場所 と 記念撮影場所 (以下の場所がおすすりめです)

昼食場所

●芝生広場

・かやぶき民家を利用する団体にすすりめです。

●バッタの原っぱ

・自然を感じながらお弁当を食べたいときに。

●トンボの原っぱ

・幼・保・こども園にすすりめです。

●石階段

・雨天時の昼食場所としても利用できます。

※館内、かやぶき民家内は飲食禁止です。

記念撮影場所

●帰園路のステージ


(右写真参照→)

●駐車場脇の看板前

●バッタの原っぱ

●芝生広場

●石階段



※それぞれの撮影場所については、10ページ『フィールドマップ』参照

ホームページからダウンロードしておこう (下見時にもお渡しします)

●こん虫館たんけんシート・答え

・「こん虫館たんけん」で使うワークシートです。事前に印刷をしてしおりに閉じておくと、急に雨が降ったときにも対応できます。(答えは来園時にお渡しします。)

●かやぶき民家の使い方シート

・かやぶき民家を見学する際に、子どもたちに伝えていただく内容が書かれています。また、かやぶき民家の歴史等についても書かれています。

●ぐんま昆虫の森フィールドマップ

●昆虫観察館フロアマップ

・野外や館内でグループ活動を行う際に必要になります。

●昔のくらし探検シート「七不思議」

・かやぶき民家にある7つの不思議を探るためのワークシートです。かやぶき民家内でグループ活動を行う際に適した内容になっています。

●団体利用申込書・入園料免除申請書

・ご利用の1週間前までに必ず提出して下さい。 Word・一太郎・PDF形式があります。

※トップページにある「学校関係の方」をクリックすると、上記の資料をダウンロードすることができます。

URL <http://www.giw.pref.gunma.jp/for-school/entry/>

お願い (必ず事前にご確認ください)

- ◇入園ゲート窓口に「承認済みの入園料免除申請書」を提示し、まとめて入園してください。
- ◇野外では、危険を回避するため、園路から出ないようにご指導ください。
- ◇各プログラムの実施場所までは、先生方の引率で移動してください。
- ◇予約制のプログラム(クラフト、かやぶき民家、映画など)は団体ごとにスケジュールを組んでいますので、時間通りの実施をお願いします。
- ◇当日、昆虫の森を利用しなくなった場合は、**必ず8:30~9:00の間**にご連絡ください。(雨天のみ利用で、晴れた場合等)

※その他、ご不明な点がございましたら、お気軽に昆虫の森へご連絡ください。

4. 体験プログラムの紹介

ぐま昆虫の森では、幼稚園・保育園・こども園・学校団体の子どもたちが、自然や昆虫と親しみながら楽しんでいただけるように体験プログラムを用意しております。体験プログラムには、対象年齢や定員、実施時期時間等に指定のあるものがあり、事前に予約が必要なものがあります。予約や下見・打合せの際に、プログラムの予約についても担当にお伝えください。

① 幼・保・こども園向け



がついているものは、雨天時でも利用できます。

野外プログラム

● 野外散策【先生が引率・虫網は要予約】

・先生と一緒に野外を散策しながら、昆虫や植物とふれあったりミニ登山に挑戦したりできます。網を使って虫取り体験もできます。小学校団体の利用が多いときは、芝生広場や雑木林方面がおすすめです。



● クイズラリー (所要時間60分)【要予約】

・館内・野外に設置してある4つの問題に答えながら園内をグループで回るプログラムです。問題用紙と答えは当日お渡ししますので、先生が答え合わせをしてください。

● 自然あそび貸し出しセット【要予約】

・自然と親しむあそび道具を貸し出します。マニュアルがありますので、先生の指導で子どもたちの興味にあった自然遊びができます。



● かやぶき民家見学&昔遊び (所要時間30分)【要予約】



・かやぶき民家の中をたんけんすることができます。また、庭先では昔の遊びを体験することもできます。

屋内プログラム

● ミニクラフト「コメツキ」※年長向け (所要時間15分)【1回30名程度・要予約】



・ハサミを使い、コメツキを作って遊ぶプログラムです。ひっくり返すとパチンと音を立てて高く飛ぶクラフトです。

● ミニクラフト「ぼんぼんスタンプ」※年中向け (所要時間15分)【1回30名程度・要予約】



・虫のシートに紙をはさんで、スタンプで色をつけていき、オリジナルの虫のカードをつくります。

● ミニクラフト「むしむしペタン」※年少向け (所要時間15分)【1回30名程度・要予約】



・虫のシールを台紙の絵に貼っていきます。いろいろな虫がどんな場所にいるか学ぶことができます。

※ミニミニクラフトはマニュアルをもとに先生の指導でおこなっていただきます。

● 映画視聴 (所要時間15分~20分)【要予約】



・その季節に見られる昆虫の生態を紹介する映画です。自動上映ですので、開始時刻までに着席してください。座席は150席あります。(混雑時は相席の場合もあります。)

● 館内見学 (所要時間30~60分)

・2Fには、ヘラクレスオオカブトやギラファノコギリクワガタなど、生きた昆虫が展示されています。
・昆虫ふれあい温室には、たくさんのチョウが舞っています。目の前をひらひらと舞うチョウを観察できます。



● 「虫の話」(所要時間20分)【曜日指定・30名程度・要予約】

・フォローアップ学習コーナーで虫に関する読み聞かせやクイズをします。



幼稚園・保育園向け体験プログラムマップ

一日のスケジュールプラン例

時間	主な活動
9:30	入園
10:00	ふじ山三登山 (年長) ふじ山ハイキング (年中少)
11:00	野外で自然あそび
12:00	芝生広場で園食 かやぶき民家で言あそび
13:30	館内見学 (順路で見学) と体験
14:30	帰園

【要予約】
ミニクラフト (年長) 15分
ミニミニクラフト (年中少) 15分
映画 20分

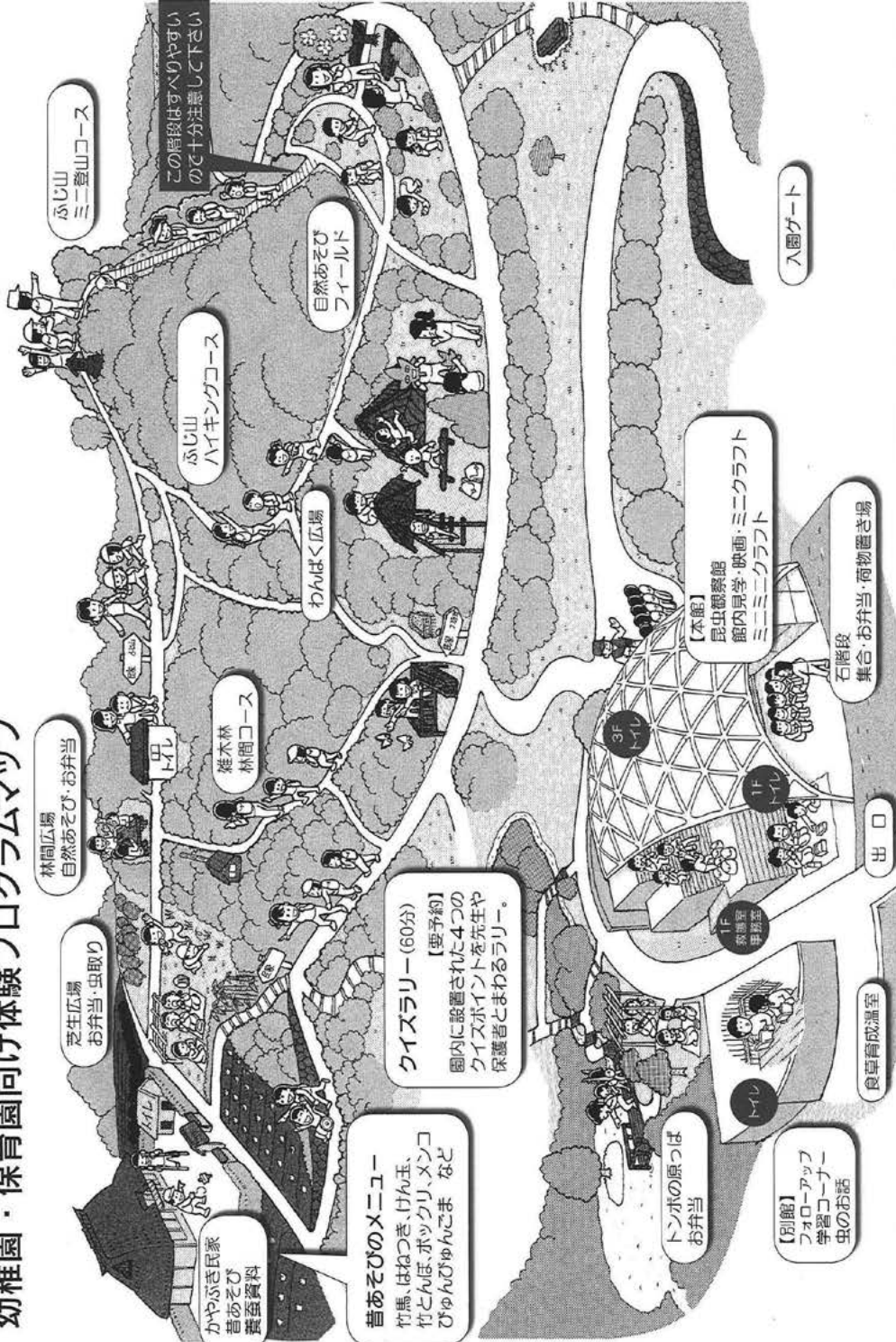
雨天時のスケジュールプラン例

時間	主な活動
9:30	入園
10:00	館内見学 (順路で見学)
11:00	フォローアップ学習コーナー
12:00	虫のお話 15分
13:30	石階段で園食 館内で体験
14:30	帰園

【要予約】
ミニクラフト (年長) 15分
ミニミニクラフト (年中少) 15分
映画 20分

※先生方のアイデアでいろいろなスケジュールプランをお考えください。

※スケジュールや予約プログラムについては申し込み時や下見の際にご相談ください。



自然あそび例 ※自然あそびセットを貸し出します。【要予約】 それぞれのメニューにかんたんな指導者マニュアルがありますので先生の指導で自然あそびができます。

<p>先生と虫さがし</p> <p>虫とりおみを持って、虫をつかまえます。</p>	<p>アリになって大ぼうけん</p> <p>虫めがねを持って、アリになっただけでもいろいろな虫の姿を見ることができます。</p>	<p>虫さんとららめっこ</p> <p>虫をつかまえて、顔をじっくり観察します。</p>	<p>葉の色さがし</p> <p>色カードを持って、葉の中のいろいろな色を探してあそびます。</p>	<p>葉っぱじゃんけん</p> <p>いろいろな葉っぱで、じゃんけんをしてあそびます。</p>	<p>葉のおともちかっけ</p> <p>白玉シールをもつて、葉に見える自然を探してあそびます。</p>	<p>葉っぱのこずりだし</p> <p>いろいろな葉っぱの形をこずりだしてあそびます。</p>	<p>葉っぱでお絵かき</p> <p>いろいろな葉っぱの形をのりを使って、絵をかいてあそびます。</p>	<p>葉のふくわらい</p> <p>葉っぱからふくわらいの音を作り、ふくわらいをしてあそびます。</p>	<p>葉のおべんとう作り</p> <p>葉っぱから作ったもので、お弁当を作ってお遊びます。</p>
---	--	--	--	---	---	---	--	--	---

②小学校向け



がついているものは、雨天時でも利用できます。

野外プログラム

●野外3ポイント解説&虫とり (所要時間60分)【曜日時期等限定・要予約】



チョウの観察



カブトムシの幼虫の観察



水生昆虫の観察



グループで昆虫採集

昆虫が苦手な先生でも大丈夫です！
活動の説明や昆虫の解説はスタッフが行います。

- ・グループで昆虫採集や観察に出発！
 - ・3つのポイントでは、解説員が昆虫とのふれあいをサポートします。
 - ・虫網の無料貸し出し（4～5人に1本）もおこなっております。
- ※5～6月／9～10月の火・水・金 9：45～12：00のみ実施できます。
- ・雨天時は、館内にふれあいコーナーを設置し、カブトムシの幼虫や成虫に触ったり、水生昆虫を見たりすることができます。
 - ・冬期は、野外特別プログラムを実施しますので、ご相談下さい。

●体験ウォークラリー (所要時間60分)

【要予約】※5～6月／9～10月のみ実施できます



- ・実際に植物や昆虫を探しながら五感を使って問題を解いていくことができます。
- ※虫網の無料貸し出し（4～5人に1本）もおこなっております。

●かやぶき民家見学&昔遊び

(所要時間30分)【要予約】



- ・かやぶき民家には土間や囲炉裏、広い座敷があり、昔のくらしを学ぶことができます。
- ・庭先では昔の遊びを体験することもできます。

●クイズラリー (所要時間60分)【要予約】

- ・館内・野外に設置してある4つの問題に答えながら園内をグループで回るプログラムです。問題用紙と答えは当日お渡ししますので、先生が答え合わせをしてください。

●スタンプラリー (所要時間120分)【要予約】

- ・地図をたよりに、野外に設置してあるポイントにスタンプを押してくるプログラムです。活動範囲が広いので、先生で分担して巡回や安全指導をお願いします。

館内プログラム

●ミニクラフト「飛ぶチョウ」

(所要時間15分)【1回30名程度・要予約】



- ・本館2Fのクラフトコーナーでハサミを使い、飛ぶチョウを作って遊ぶプログラムです。作ったチョウは持ち帰ることができます。
- ※オオゴマダラ・ツマベニチョウのうち、1種類を選べます

●映画視聴 (所要時間15分～20分)【要予約】



- ・その季節に見られる昆虫の生態を紹介する映画です。自動上映ですので、開始時刻までに着席してください。
- ※座席は150席あります。(混雑時は相席の場合もあります。)

●昆虫館たんけん (所要時間60分)【要予約】



- ・館内に設置された3コース各8問をグループで答えていくプログラムです。雨天時の館内グループ活動におすすめです。下見の際に、ワークシートと答えをお渡ししますので、学校で増し刷りしてご用意ください。

※ワークシートと答えはホームページからダウンロードすることもできます。

●館内見学 (所要時間30～60分)

- ・2Fにはヘラクレスオオカブトやギラファノコギリクワガタなど、生きた昆虫が展示されています。
- ・昆虫ふれあい温室には、たくさんのチョウが舞っています。目の前をひらひらと舞うチョウを観察できます。



小学校向け体験プログラムマップ

昔のくらし見学・昔あそび体験

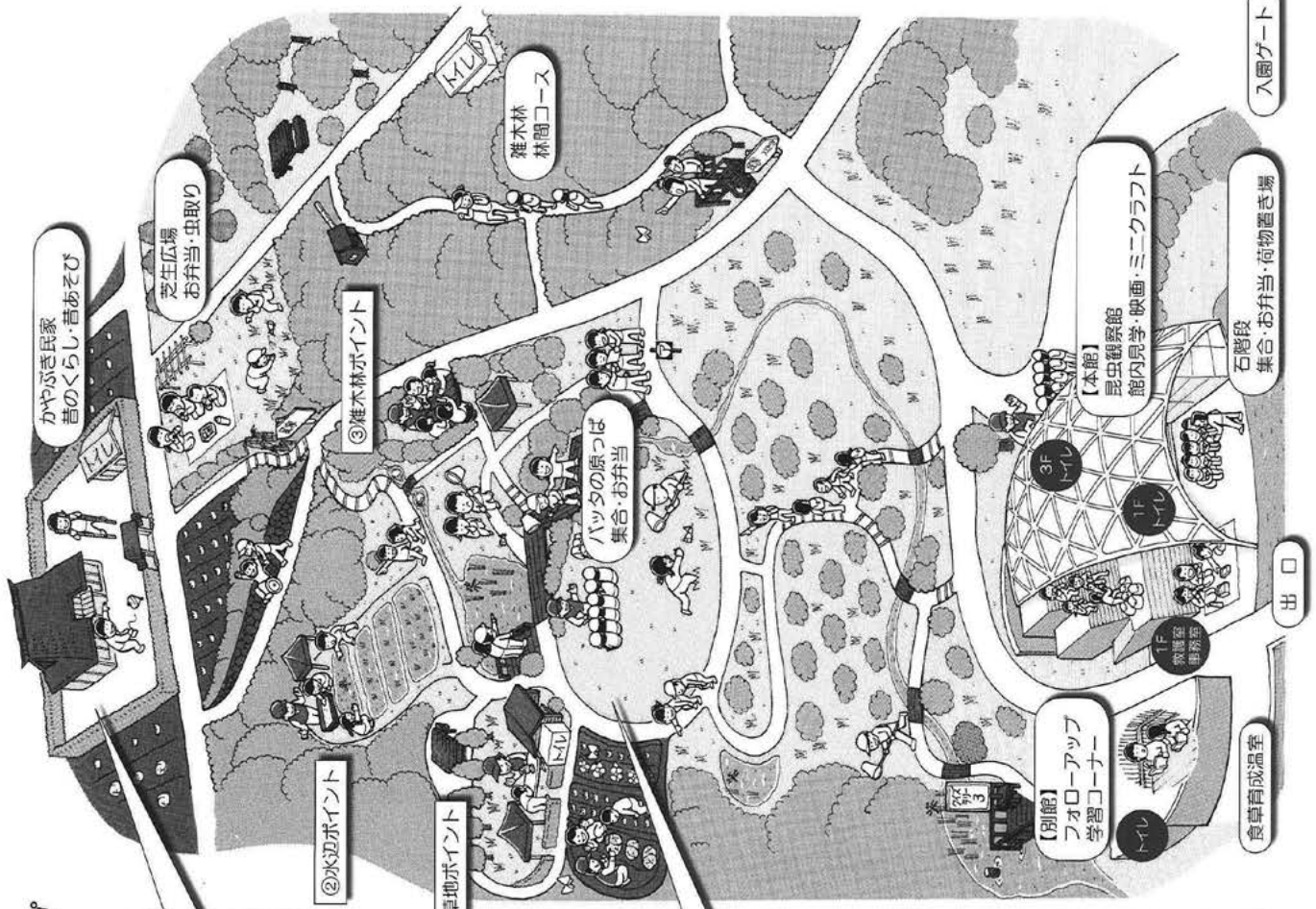
★かやぶき民家内では、かまど・いろり・土間、時期により養蚕などの昔のくらしの様子や道具が見学できます。
★民家の庭では、竹馬、はねつき、けん玉、竹とんぼ、メンコ、びゆんびゆんこま、ボックリなど、「昔のあそび」が体験できます。

野外ポイント解説(60分) ※火・水・金の午前【要予約】
ハッタの原っぱを中心にグループ(4~5人)で自然体験活動ができます。3つの解説ポイントでは解説員がグループに解説します。

- ①畑・草地ポイント…昆虫を探し顕微鏡で観察、生態などの解説
 - ②水辺ポイント…水生昆虫とのふれあいや生態などの解説
 - ③雑木林ポイント…カブトムシとのふれあいや生態などの解説
- 虫取りあみをグループに1本お貸しします。【要予約】

4つのラリー【要予約】

- クイズラリー** (60分) 全学年向き
グループに一枚の地図を持ち、右図内に設置された5つのクイズポイントをまわるラリー。
- 体験ウォークラリー** (60分) 中学年向き
グループに一枚の問題用紙を持ち、ハッタの原っぱのまわりに設置されたいくつかのポイントで五感をはたらかせながら問題を解くラリー。
- こん虫館たんけん** (60分) 全学年向き 館内・雨天用
グループに一枚のラリー用紙を持ち、本館内に設置された問題を解きながらまわる館内ラリー。
- 昆虫の森スタンプラリー** (120分) 高学年~中高生向き
グループに一枚のスタンプ用紙を持ち、昆虫の森の敷地内に設置された昆虫スタンプを探すダイナミックなラリー。



一日のスケジュールプラン例

時間	主な活動
9:30	入園
10:00	野外ポイント解説【要予約】 グループ活動(ハッタの原っぱ周辺)
11:00	かやぶき民家へ移動 昔のくらし見学・昔あそび体験
12:00	芝生広場で昼食 雑木林間コースで昆虫観察館へ
13:00	館内見学(順路で見学)と体験 【要予約】 ミニクラフト 15分 映画 20分
14:30	帰園

雨天時のスケジュールプラン例

時間	主な活動
9:30	入園
10:00	館内見学(順路で見学)
11:00	こん虫館たんけん【要予約】 グループ館内活動
12:00	石階段で昼食
13:30	館内で体験 【要予約】 ミニクラフト 15分 映画 20分
14:30	帰園

※先生方のアイデアでいろいろなスケジュールプランをお考えください。

※スケジュールや予約プログラムについては申し込み時や下見の際にご相談ください。

③中学校・高等学校向け

野外プログラム

●スタンプラリー（所要時間120分）【要予約】

・地図をたよりに、野外に設置してあるポイントにスタンプを押してくるプログラムです。活動範囲が広いので、先生で分担して巡回や安全指導をお願いします。

●クイズラリー（所要時間60分）【要予約】

・館内・野外に設置してある4つの問題に答えながら園内をグループで回るプログラムです。問題用紙と答えは当日お渡ししますので、先生が答え合わせをしてください。

館内プログラム

●昆虫館たんけん

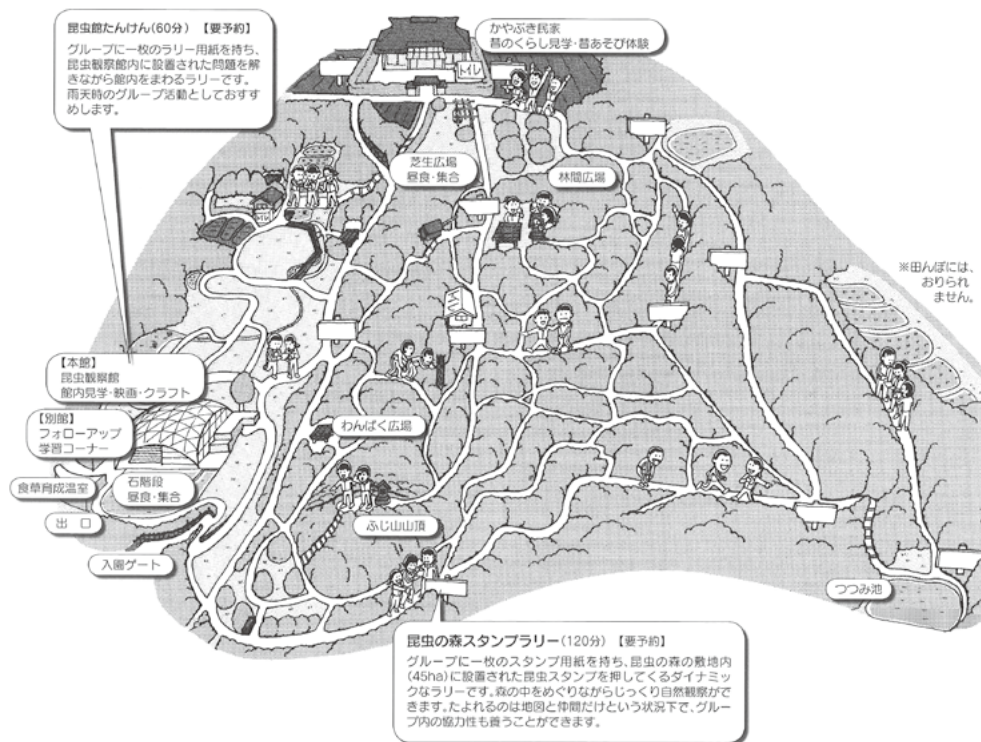
●ミニクラフト

●映画

●館内見学

・詳しくは小学校のページ（6ページ）をご覧ください。

中学校・高等学校向け体験プログラムマップ



一日のスケジュールプラン例

時間	主な活動
9:30	入園
10:00	昆虫の森スタンプラリー スタート：石階段 ゴール：芝生広場
12:00	芝生広場で昼食 かやぶき民家で見学等
13:00	館内グループ見学
	【要予約】 ミニクラフト 15分 映画 20分
14:30	帰園

雨天時のスケジュールプラン例

時間	主な活動
9:30	入園
10:00	グループ館内見学
11:00	昆虫館たんけん【要予約】 グループ活動
12:00	石階段で昼食
13:30	館内で体験
	【要予約】 ミニクラフト 15分 映画 20分
14:30	帰園

※先生方のアイデアでいろいろなスケジュールプランをお考えください。

※スケジュールや予約プログラムについては申し込み時や下見の際にご相談ください。

職場体験・インターンシップ等（時期・人数限定・要予約）

ぐんま昆虫の森では、職場体験やインターンシップを受け付けています。

プログラムの補助、準備等の作業や、昆虫の森の各種業務に関わるいろいろな作業を体験してもらっています。日程をもとにスケジュールを組み、事前打ち合わせも行います。

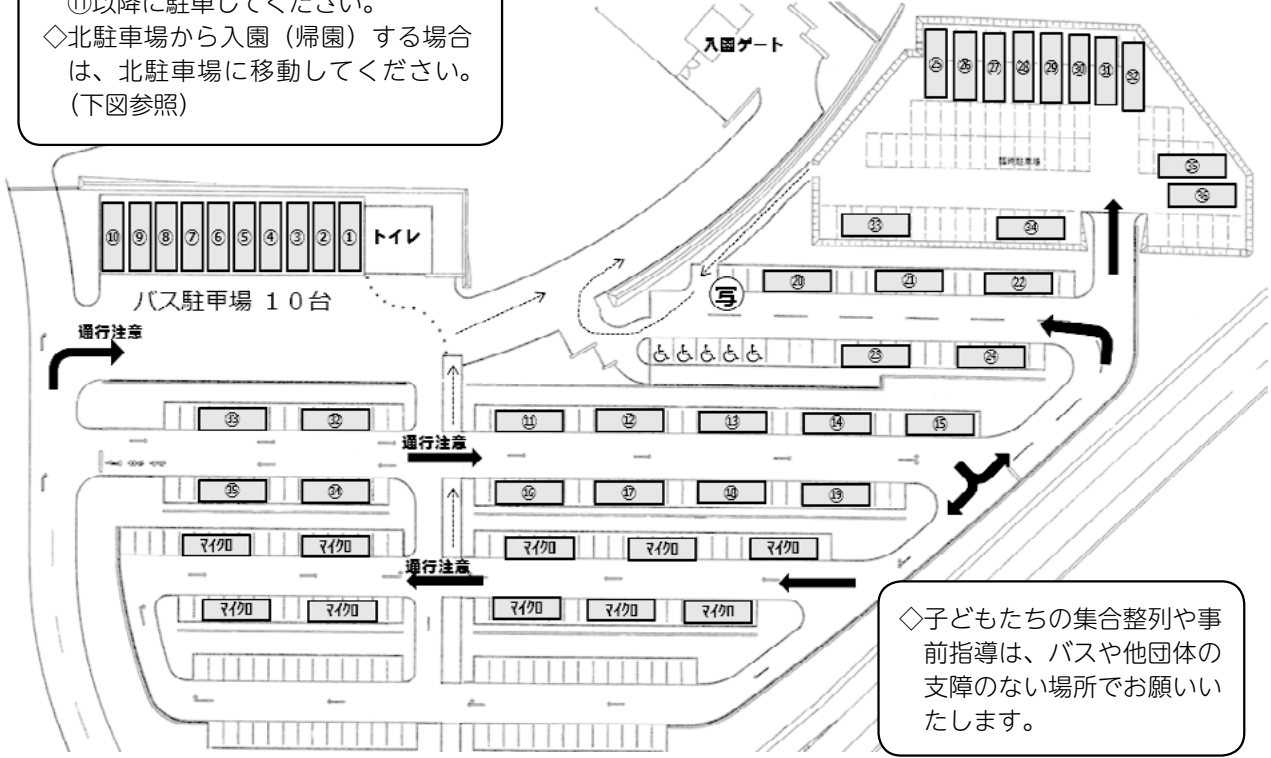


5. 駐車場について

南駐車場を利用する場合 ※混雑時は係員が駐車場所へ誘導いたします。

- ◇来園するバスが10台を超える場合は、⑪以降に駐車してください。
- ◇北駐車場から入園（帰園）する場合は、北駐車場に移動してください。（下図参照）

ぐんま昆虫の森「南駐車場」駐車位置図



北駐車場を利用する場合【要予約】 ※係員による誘導はありません。

かやぶき民家を最初に利用する場合や最後に利用する場合は、北駐車場を利用すると時間が短縮できます。

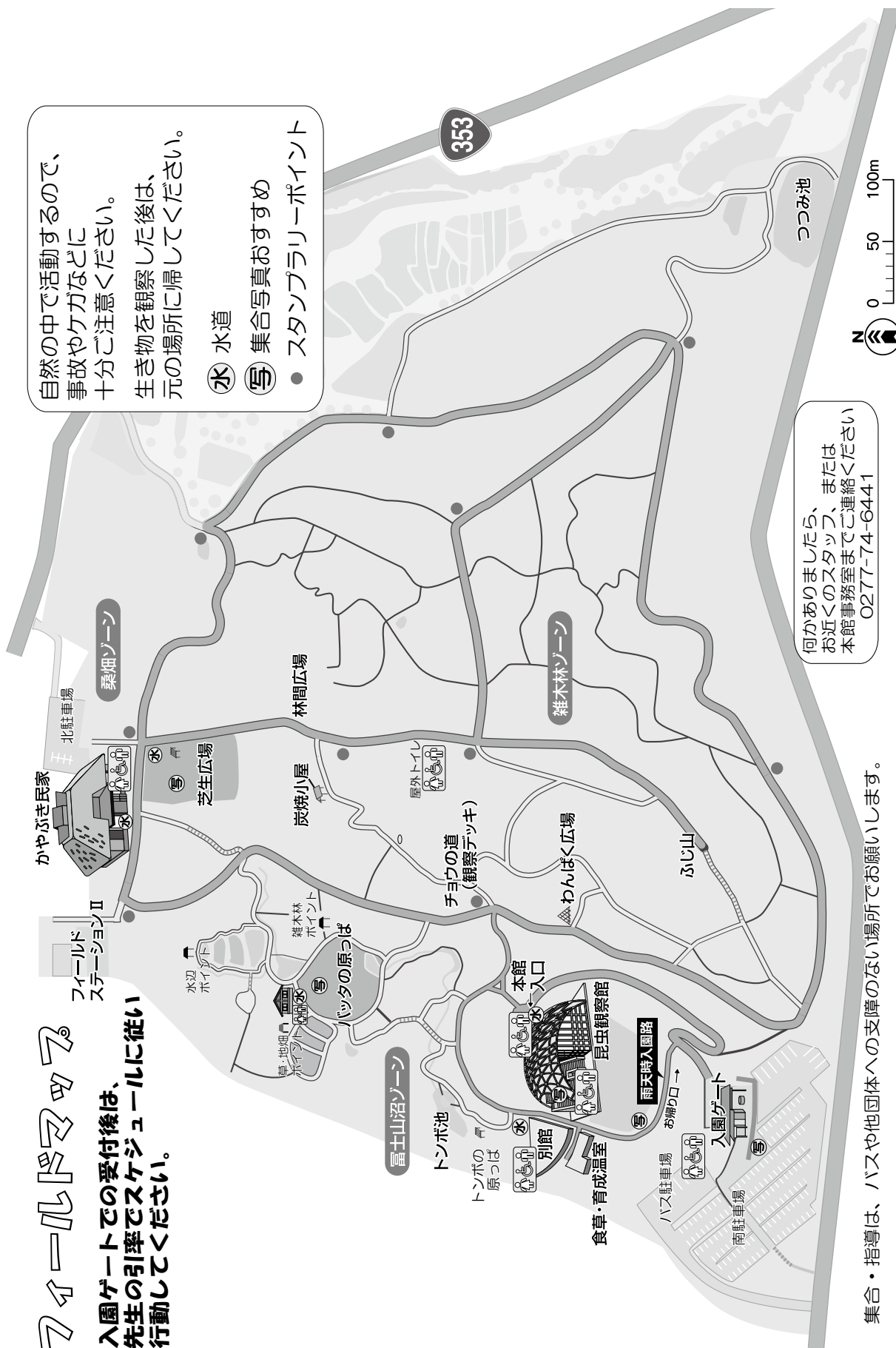
※普段は入り口が閉まっていますので、ご利用の場合は、必ず事前にご連絡ください。





6. 園内図・館内図

フィールドマップ

入園ゲートでの受付後は、先生の引率でスケジュールに従い行動してください。



自然の中で活動するので、事故やケガなどに十分ご注意ください。
生き物を観察した後は、元の場所に帰してください。

 水 水道
 写 集合写真おススメ
 ● スタンプラリーポイント

何かありましたら、お近くのスタッフ、または本館事務室までご連絡ください
0277-74-6441

集合・指導は、バスや他団体への支障のない場所をお願いします。

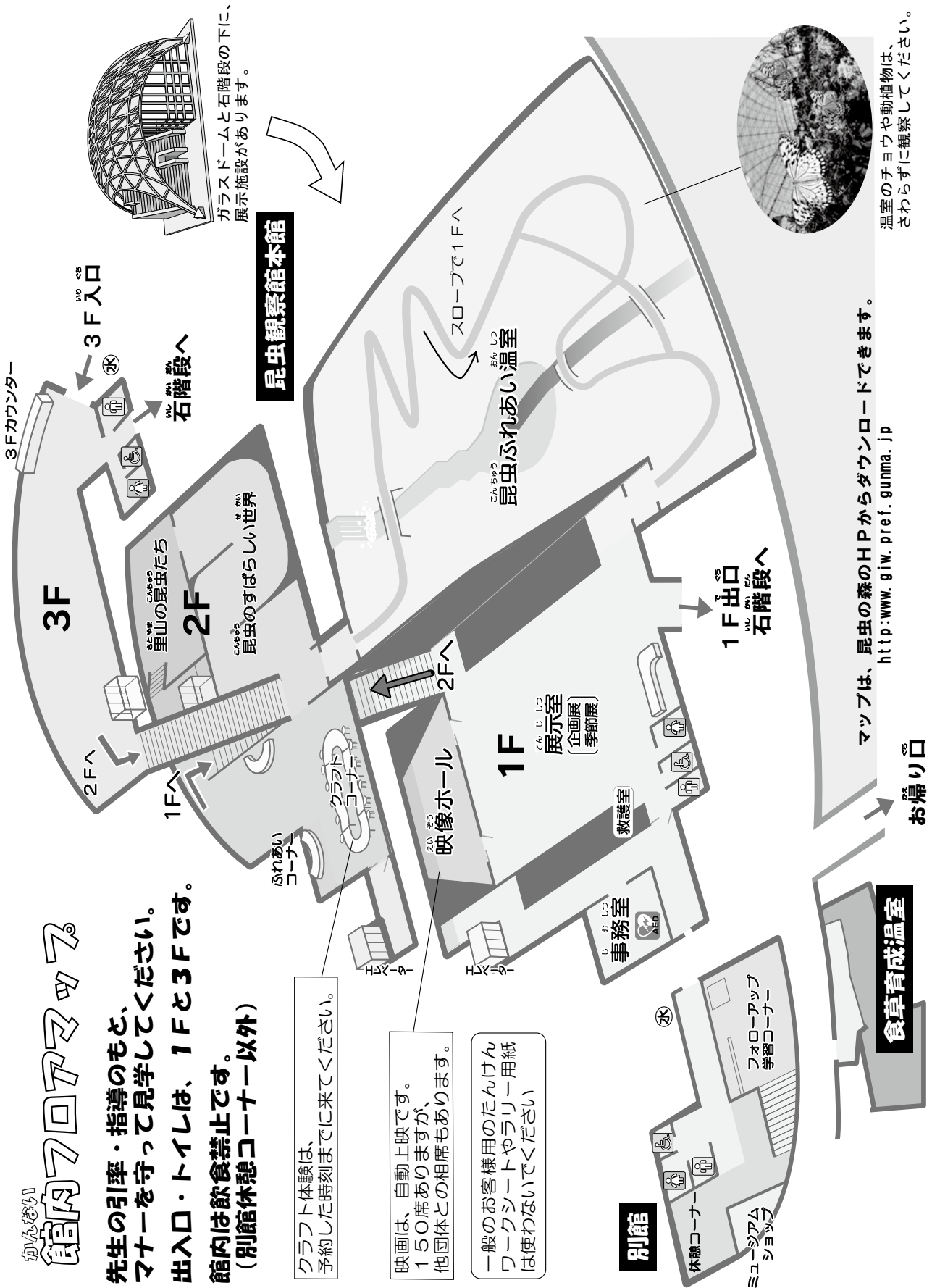
館内フロアマップ

先生の引率・指導のもと、
マナーを守って見学してください。
出入口・トイレは、1Fと3Fです。
館内は飲食禁止です。
(別館休憩コーナー以外)

クラフト体験は、
予約した時刻までに来てください。

映画は、自動上映です。
150席ありますが、
他団体との相席もあります。

一般のお客様用のたんけん
ワークシートやラリー用紙
は使わないでください



群馬県立ぐんま昆虫の森団体利用申込書

令和 年 月 日

群馬県立ぐんま昆虫の森園長 あて

申込者 住 所 〒

団 体 名
代表者職、氏名
(担当者職、氏名)
電 話
F A X

電話予約	<input type="checkbox"/> 電話予約済 ※この申込書提出前に電話による予約をお願いします。(1ヶ月前まで)		
利用日時	令和 年 月 日 () <input type="checkbox"/> 全天候 <input type="checkbox"/> 雨天中止 <input type="checkbox"/> 雨天のみ <input type="checkbox"/> 雨天延期 ()		
	入園： 時 分 ~	退園： 時 分	バス 台
利用目的	<input type="checkbox"/> 遠足・校外学習 <input type="checkbox"/> 親子遠足 <input type="checkbox"/> 研修・視察 <input type="checkbox"/> レクリエーション <input type="checkbox"/> その他 ()		
	*学校利用(小・中・高)は、下記をご記入下さい。 *教科・領域等名 *単元名		
利用人数	引率者人数※	人	
	引率者以外の人数	未就学児 (才児)	人
		小学生 (学年 クラス)	人
		中学生 (学年 クラス)	人
	高校生・大学生	人	
	大人	人	
	合 計	人	
希望内容	<input type="checkbox"/> 野外自由散策 <input type="checkbox"/> 館内見学 <input type="checkbox"/> 野外ポイント解説 (予編・小学生対象) <input type="checkbox"/> かやぶき民家見学 <input type="checkbox"/> 体験ウォークラリー <input type="checkbox"/> 各種クラフト (内容はご相談ください) <input type="checkbox"/> クイズラリー <input type="checkbox"/> 昆虫館たんけん <input type="checkbox"/> 映画視聴 (予編・対象) <input type="checkbox"/> 虫のお話 (予編・年長以下対象) <input type="checkbox"/> 昼食・休憩 <input type="checkbox"/> 虫網の利用 (本) <input type="checkbox"/> その他 ()		
	※上記内容は、学校団体(小学校、幼保等)を想定したものであり、一般団体とは一部プログラム内容が異なりますので、内容につきましては事前にご相談ください。 ※土・日・祝日・夏休み等は、団体むけの特別プログラムは受け付けておりません。		
	<input type="checkbox"/> 電話等で上記希望を相談済 <input type="checkbox"/> 相談はまだだが上記を希望 <input type="checkbox"/> 未定		
下見・打合せ	<input type="checkbox"/> 済 <input type="checkbox"/> 電話で日時決定済 (月 日) <input type="checkbox"/> これから電話 <input type="checkbox"/> 実施なし		

※引率者とは、業務により参加者を引率する職員、教員、役員等をいい、必要最小限の人数とする。
 ・親子遠足等の保護者は、引率者には含まず有料とする。(有料入園者が20名以上は団体割引)
 ・引率者(ただし、減免団体に限る)及び行政機関職員が事業実施に伴う事前の下見は、下見の日までに電話での申込みのある場合のみ、入園料免除とする。

群馬県立ぐんま昆虫の森	〒376-0132 群馬県桐生市新里町鶴ヶ谷460-1 TEL 0277-74-6441 FAX 0277-74-6466 http://www.giw.pref.gunma.jp
-------------	---

*この「利用申込書」及び「入園料免除申請書」は、1週間前までにぐんま昆虫の森に、FAX か郵送にて送付下さい。昆虫の森の承認印を押した「入園料免除申請書」は、後日 FAX にて返送しますので、当日、南ゲート窓口にて呈示の上、そろってご入場下さい。

(規格A4)

群馬県立ぐんま昆虫の森入園料免除申請書			
令和 年 月 日			
群馬県立ぐんま昆虫の森園長 あて			
住所 〒			
団体名			
代表者名			
電話			
F A X			
次のとおり申請します。			
申請の理由			
入園日時	令和 年 月 日 ()	時 分から	時 分まで
入園人数	対 象 者	料金の扱い	人 数
	幼児・児童及び生徒（中学生以下）	無 料	人
	高校生・大学生（授業の一環の場合）	県内のみ免除	人
	社会福祉施設入所者	免 除	人
	行政（国、県、市町村）主催事業参加者	県内のみ免除	人
	業務として観覧する行政職員	免 除	人
	引率者（教諭・職員・役員等）	免 除	人
	保護者（父母等）	有 料	人
	旅行業関係者	免 除	人
	教育文化芸術団体	免 除	人
責任者氏名			
入 園 料	<input type="checkbox"/> 免除して下さい。 (上記「料金の扱い」欄で免除と記載されたものが対象。)		

受 付 印 欄		承 認 印 欄	
------------------	--	------------------	--



群馬県立ぐんま昆虫の森
園・学校団体利用の手引き

令和2年3月発行

〒376-0132

群馬県桐生市新里町鶴ヶ谷460-1

TEL 0277-74-6441

FAX 0277-74-6466

<http://www.giw.pref.gunma.jp>