

群馬県感染症発生動向調査情報（週報）

2024年 第 1 週（1月1日～1月7日）

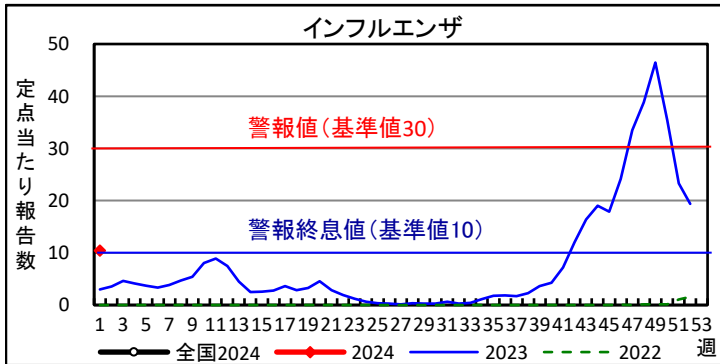
令和6年1月9日

- ★ インフルエンザの報告が継続しており、県内では警報が発令中です。
引き続き、こまめな手洗いや周りに感染を広げないよう、咳やくしゃみができる時はマスクを着用するなど咳エチケットを行いましょう。
- ★ 咽頭結膜熱が一部の地域で多く報告されています。咳やくしゃみのしぶきに含まれるウイルスを吸い込んだり、汚染された手で、目や口、鼻を触ることにより感染します。
石けんと流水を使った手洗いをし、タオルなどは共有しないようにしましょう。

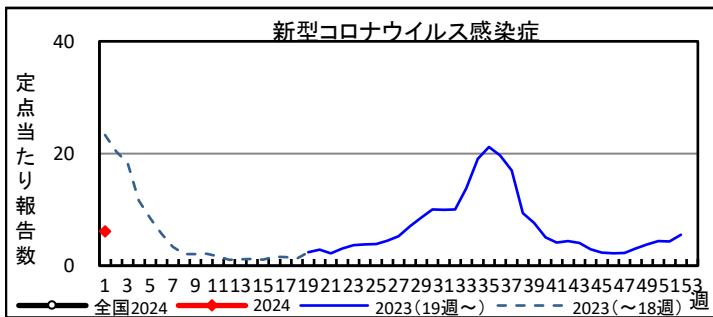
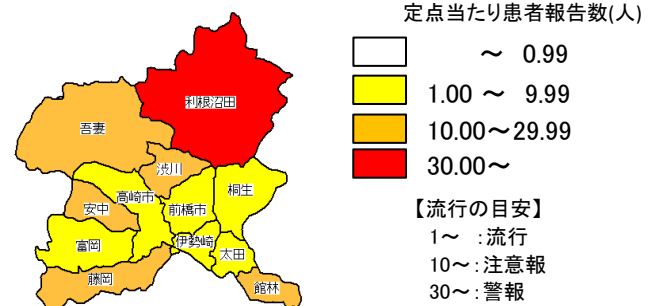
■第1週の注目疾病

（定点当たり報告数）

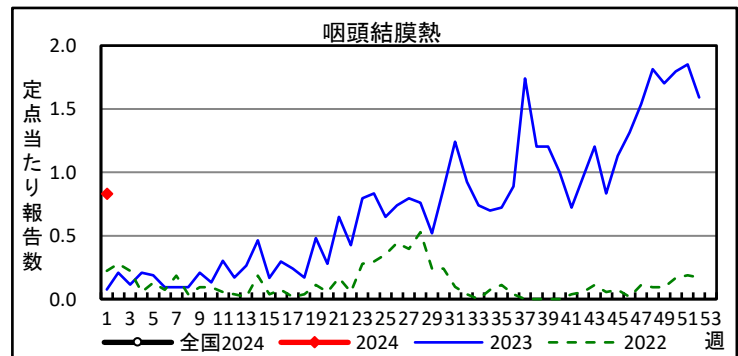
疾病名	52週	1週	定点当たり報告数の多い地域等
インフルエンザ	19.36	10.44	利根沼田地域(35.00)、渋川地域(13.17)、藤岡地域(12.00)
新型コロナウイルス感染症	5.52	6.18	利根沼田地域(28.00)、安中地域(8.67)
咽頭結膜熱	1.59	0.83	利根沼田地域(2.50)、藤岡地域(2.00)



インフルエンザ地域別発生状況



※2023年第1週から第18週までは厚生労働省が発表した定点医療機関合計報告数と定点当たり報告数(令和4年10月3日～令和5年5月7日の週次データ)から作図



■第1週までの全数類型別報告数

二類	1週	累計	2023年累計	五類	1週	累計	2023年累計
結核	4	4	161	アメーバ赤痢			10
※2023年累計4例のうち、1例は届出基準の「無症状病原体保有者」です。				ウイルス性肝炎			15
三類	1週	累計	2023年累計	カルバペネム耐性腸内細菌目細菌感染症			23
腸管出血性大腸菌感染症	1	1	125	急性弛緩性麻痺			1
四類	1週	累計	2023年累計	急性脳炎			9
E型肝炎			17	クロイツフェルト・ヤコブ病			7
A型肝炎			1	劇症型溶血性レンサ球菌感染症	1	1	11
エムボックス			1	後天性免疫不全症候群(HIV感染症を含む)			12
つつが虫病			7	侵襲性インフルエンザ菌感染症			7
デング熱			7	侵襲性肺炎球菌感染症			22
マラリア			1	水痘(入院例)			1
レジオネラ症	2	2	64	梅毒	2	2	190
動物の感染症(獣医師による届出)	1週	累計	2023年累計	播種性クリプトコックス症			3
鳥インフルエンザ(H5N1又はH7N9)			3	破傷風			3
				百日咳			16
				風しん			2

注)①診断日を基準に集計。 ②当該週以外の週で、新規届出及び取下げがあるため、報告数(累計)は増減します。

★より詳しい情報は群馬県ホームページで公開しています★
「群馬県感染症情報」で検索するか、
以下URLもしくは二次元コードから開く
<https://www.pref.gunma.jp/page/3296.html>



【お問い合わせ先】

群馬県衛生環境研究所感染制御センター
メールアドレス: kansenseigyo-c@pref.gunma.lg.jp
電話: 027-232-4881

群馬県インフルエンザ・新型コロナウイルス感染症発生情報

この情報は、県内のインフルエンザ及び新型コロナウイルス感染症に係る情報をまとめたものです。

◆管轄保健所別報告数・定点当たり報告数

保健所	インフルエンザ		新型コロナウイルス感染症	
	報告数	定当	報告数	定当
県全体	887	10.44	525	6.18
前橋市	126	9.69	107	8.23
高崎市	124	8.86	80	5.71
伊勢崎	93	9.30	41	4.10
渋川	79	13.17	51	8.50
藤岡	36	12.00	21	7.00
富岡	17	5.67	15	5.00
吾妻	40	13.33	20	6.67
利根沼田	105	35.00	84	28.00
館林	101	11.22	32	3.56
桐生	41	5.13	21	2.63
太田	90	9.00	27	2.70
安中	35	11.67	26	8.67

※保健所別情報の記載順は、保健所コード順です。

◆報告定点数

定点種別	定点数
インフルエンザ /COVID-19	85

◆年齢群別報告数

年齢群	インフルエンザ	新型コロナウイルス感染症
合計	887	525
0-5ヶ月	6	9
6-11ヶ月	18	21
1歳	26	6
2歳	37	8
3歳	45	5
4歳	25	3
5歳	25	5
6歳	27	6
7歳	27	3
8歳	21	2
9歳	18	3
10-14歳	121	28
15-19歳	70	34
20-29歳	123	92
30-39歳	78	71
40-49歳	77	79
50-59歳	71	62
60-69歳	35	42
70-79歳	21	23
80歳以上	16	23

◆定点当たり報告数推移

疾患名	48週	49週	50週	51週	52週	1週
インフルエンザ	38.85	46.45	35.40	23.29	19.36	10.44
新型コロナウイルス感染症	3.09	3.78	4.37	4.33	5.52	6.18

※過去の情報については、現時点での最新情報です。
追加又は修正報告のため、過去に発行した週報情報と異なる場合があります。

◆新型コロナウイルス感染症 集団発生報告状況

県内の社会福祉施設及び医療機関(学校を除く)からの報告状況です。
施設数:6施設、感染者数:85人(社会福祉施設:6施設、85人 医療機関:0施設、0人)

