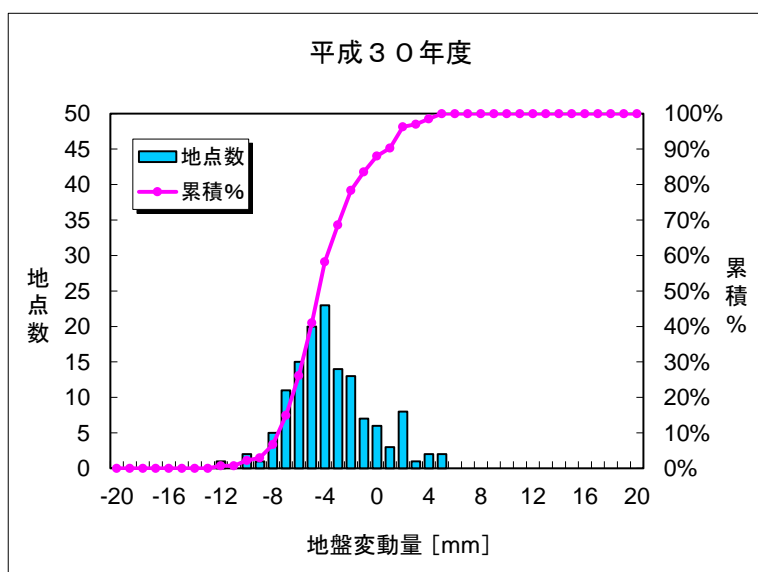
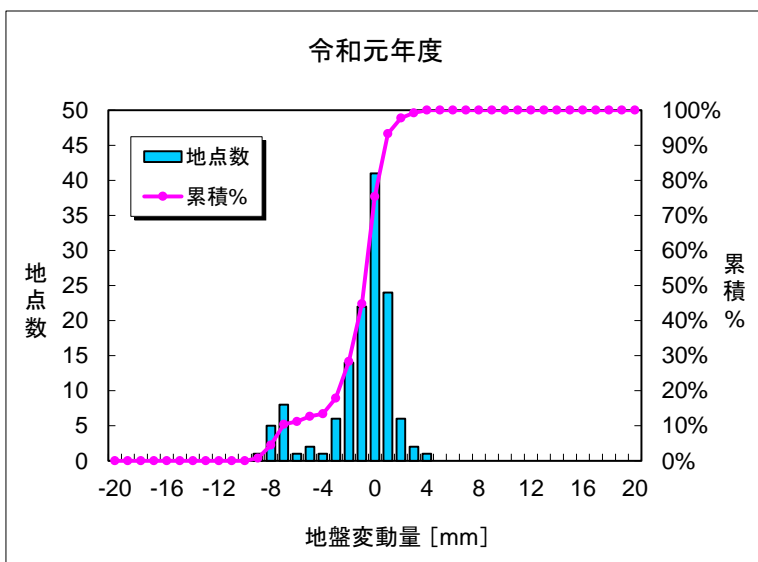


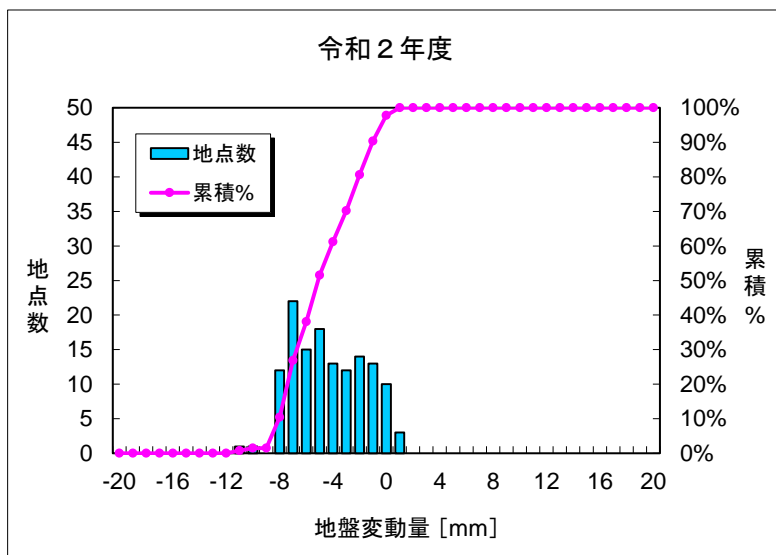
平均	-1.79
標準誤差	0.19
中央値	-1.6
最頻値	-0.1
標準偏差	2.25
分散	5.05
尖度	-0.96
歪度	-0.20
範囲	8.8
最小	-6.3
最大	2.5
標本数	134



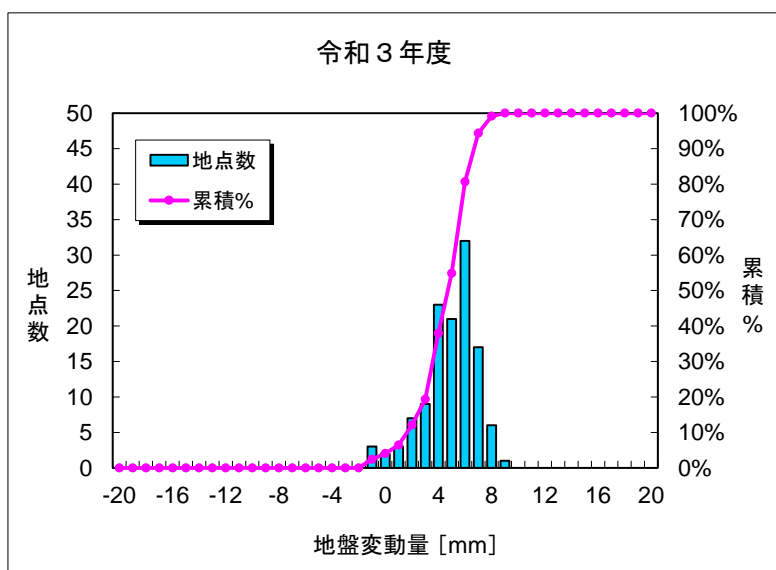
平均	-3.01
標準誤差	0.27
中央値	-3.4
最頻値	-1.7
標準偏差	3.15
分散	9.93
尖度	0.30
歪度	0.54
範囲	17
最小	-11
最大	6
標本数	134



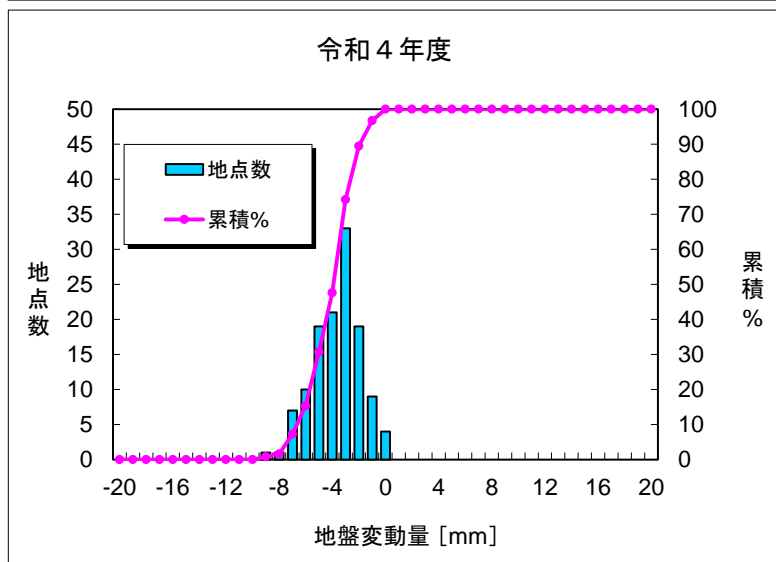
平均	-0.54
標準誤差	0.23
中央値	0.2
最頻値	1.2
標準偏差	2.66
分散	7.09
尖度	1.39
歪度	-1.35
範囲	12.8
最小	-8.4
最大	4.4
標本数	134



平均	-3.79
標準誤差	0.23
中央値	-4.1
最頻値	-6.5
標準偏差	2.68
分散	7.16
尖度	-0.93
歪度	0.09
範囲	11.6
最小	-10
最大	1.6
標本数	134



平均	5.46
標準誤差	0.18
中央値	5.85
最頻値	6.8
標準偏差	1.99
分散	3.96
尖度	0.70
歪度	-0.84
範囲	9.7
最小	-0.3
最大	9.4
標本数	124



平均	-3.05
標準誤差	0.16
中央値	-2.9
最頻値	-4.3
標準偏差	1.76
分散	3.11
尖度	0.07
歪度	-0.26
範囲	9.2
最小	-8.4
最大	0.8
標本数	124