

# 群馬県感染症発生動向調査情報（週報）

2023年第40週（10月2日～10月8日）

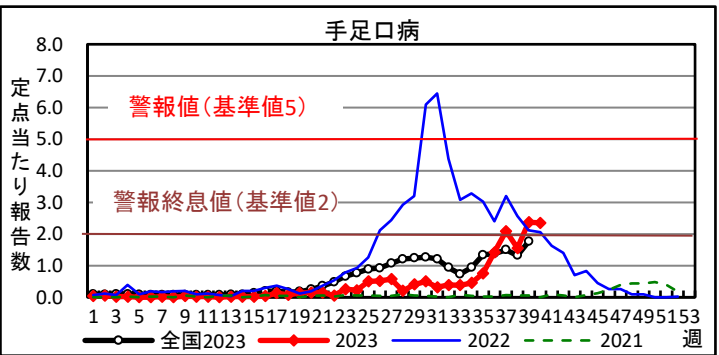
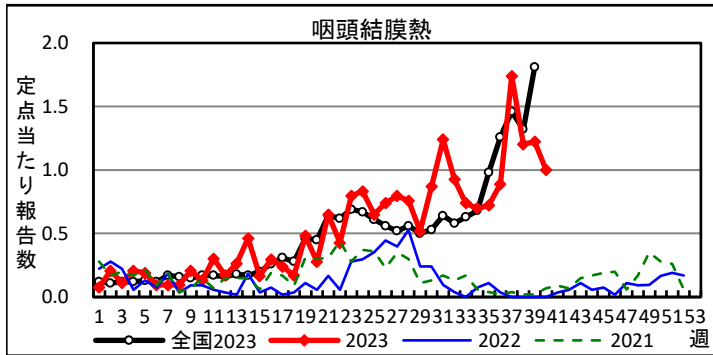
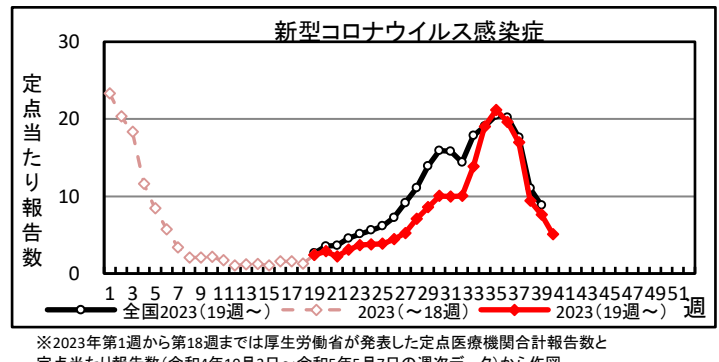
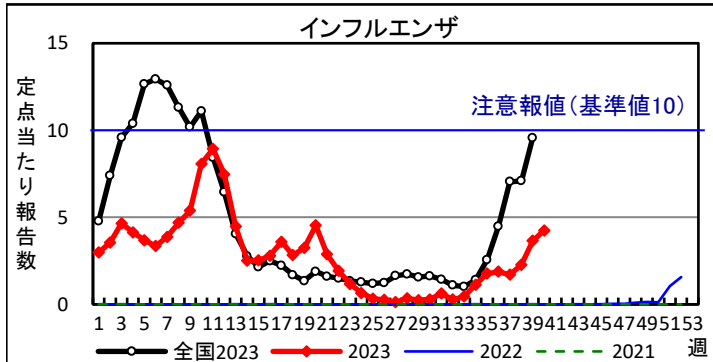
令和5年10月10日

- ★ インフルエンザの報告が増加しています。  
周りに感染を広げないよう、咳やくしゃみが出る時はマスクを着用するなど、咳エチケットを行いましょう。
- ★ 咽頭結膜熱や手足口病の報告が一部の地域で継続しています。  
原因となるウイルスはアルコールが効きにくいので、手指は石けんと流水でよく洗うようにしましょう。

## ■第40週の注目疾病

（定点当たり報告数）

疾病名	39週	40週	定点当たり報告数の多い地域等
インフルエンザ	3.66	4.24	藤岡地域(14.33)、富岡地域(13.00)
新型コロナウイルス感染症	7.62	5.07	藤岡地域(8.67)、利根沼田地域(8.20)
咽頭結膜熱	1.22	1.00	太田地域(5.00)
手足口病	2.37	2.35	館林地域(5.80)、太田地域(5.67)



## ■第40週までの全数類型別報告数

二類	40週	累計	2022年累計	五類	40週	累計	2022年累計
結核	4	121	158	アメーバ赤痢		7	3
※2023年累計121例のうち、25例は届出基準の「無症状病原体保有者」です。				ウイルス性肝炎		13	13
三類	40週	累計	2022年累計	カルバペネム耐性腸内細菌目細菌感染症		20	11
腸管出血性大腸菌感染症		106	115	急性弛緩性麻痺		1	0
四類	40週	累計	2022年累計	急性脳炎		5	6
E型肝炎		11	10	クロイツフェルト・ヤコブ病		5	4
A型肝炎		1	1	劇症型溶血性レンサ球菌感染症		6	13
エムボックス		1	0	後天性免疫不全症候群(HIV感染症を含む)		8	11
つつが虫病		1	16	侵襲性インフルエンザ菌感染症		5	3
デング熱		5	1	侵襲性髄膜炎菌感染症			1
レジオネラ症	2	57	49	侵襲性肺炎球菌感染症		14	14
新型インフルエンザ等感染症		累計	2022年累計	水痘(入院例)		1	6
新型コロナウイルス感染症(第18週(5月7日)まで)		15903	246076	梅毒	3	139	141
感染症法第12条に基づく届出のみ計上しています。				播種性クリプトコックス症		1	1
動物の感染症(獣医師による届出)	40週	累計	2022年累計	破傷風		2	2
鳥インフルエンザ(H5N1又はH7N9)		3	0	百日咳		13	8
				風しん		1	0

注)①診断日を基準に集計。②当該週以外の週で、新規届出及び取り下げがあるため、報告数(累計)は増減します。

★より詳しい情報は群馬県ホームページで公開しています★

「群馬県感染症情報」で検索するか、  
以下URLもしくは二次元コードから開く

<https://www.pref.gunma.jp/page/3296.html>



### 【お問い合わせ先】

群馬県衛生環境研究所感染制御センター

メールアドレス: [kansenseigyoc@pref.gunma.lg.jp](mailto:kansenseigyoc@pref.gunma.lg.jp)

電話: 027-232-4881

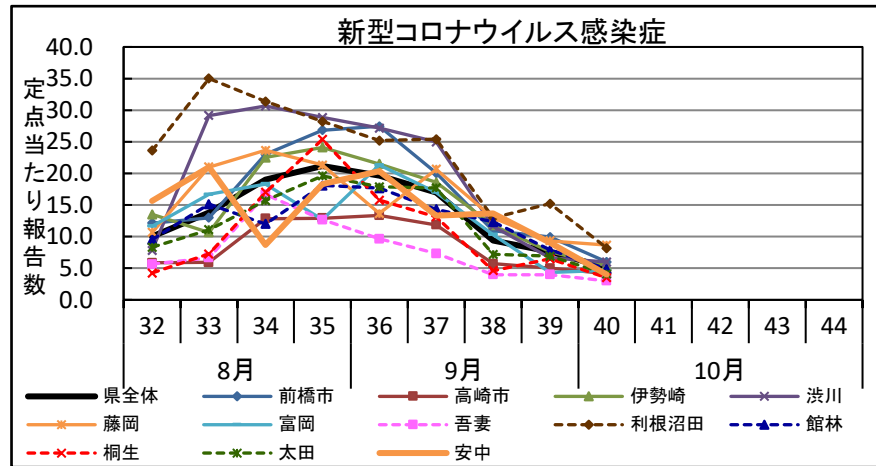
# 群馬県新型コロナウイルス感染症発生情報

2023年第40週(2023年10月2日～2023年10月8日)

この情報は、県内の新型コロナウイルス感染症に係る情報をまとめたものです。

## ◆新型コロナウイルス感染症 管轄保健所別報告数・定点当たり報告数

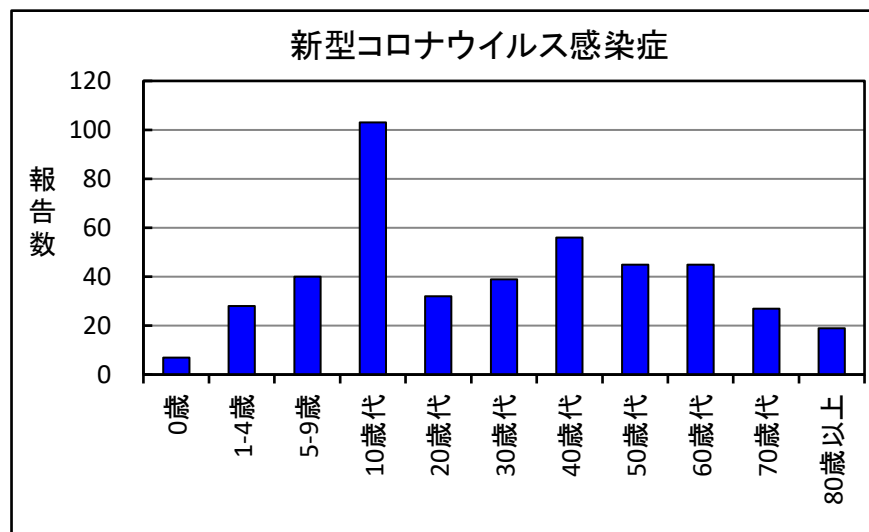
保健所	報告数	定当
県全体	441	5.07
前橋市	78	6.00
高崎市	58	4.14
伊勢崎	54	5.40
渋川	36	6.00
藤岡	26	8.67
富岡	14	4.67
吾妻	9	3.00
利根沼田	41	8.20
館林	44	4.89
桐生	28	3.50
太田	41	4.10
安中	12	4.00



※保健所別情報の記載順は、保健所コード順です。

## ◆新型コロナウイルス感染症 年齢群別報告数

年齢群	報告数
合計	441
0歳	7
1-4歳	28
5-9歳	40
10歳代	103
20歳代	32
30歳代	39
40歳代	56
50歳代	45
60歳代	45
70歳代	27
80歳以上	19



## ◆新型コロナウイルス感染症 定点当たり報告数推移

週	35週	36週	37週	38週	39週	40週
定点当たり報告数	21.17	19.62	16.97	9.40	7.62	5.07

※ 過去の情報については、現時点での最新情報です。  
追加又は修正報告のため、過去に発行した週報情報と異なる場合があります。

## ◆新型コロナウイルス感染症 集団発生報告状況

県内の社会福祉施設及び医療機関(学校を除く)からの報告状況です。  
施設数:6施設、感染者数:70人(社会福祉施設:5施設、60人 医療機関:1施設、10人)