

# 群馬県感染症発生動向調査情報（週報）

2023年第38週（9月18日～9月24日）

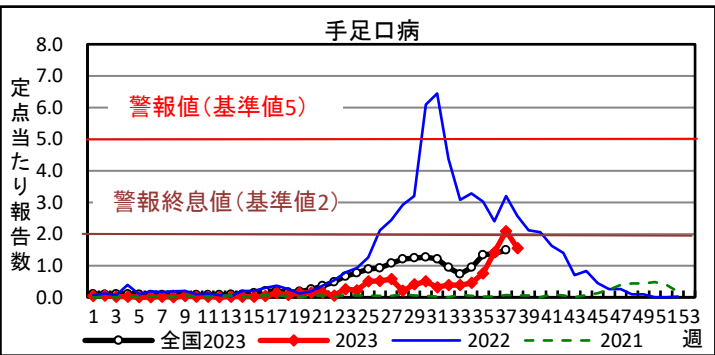
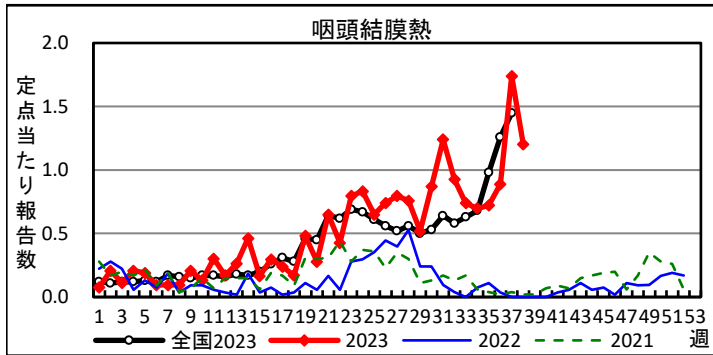
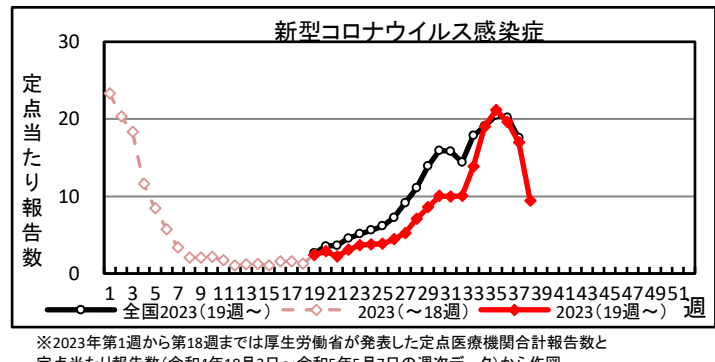
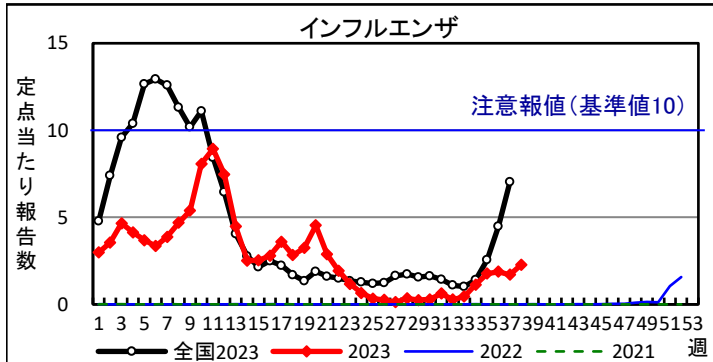
令和5年9月26日

- ★ インフルエンザや新型コロナウイルス感染症の報告が継続しています。  
周りに感染を広げないよう、咳やくしゃみが出る時はマスクを着用するなど、咳エチケットを行いましょう。
- ★ 咽頭結膜熱や手足口病が一部の地域で多く報告されています。  
原因となるウイルスはアルコールが効きにくいので、手指は石けんと流水でよく洗うようにしましょう。

## ■第38週の注目疾病

（定点当たり報告数）

疾病名	37週	38週	定点当たり報告数の多い地域等
インフルエンザ	1.70	2.28	桐生地域(4.50)、前橋市(3.77)
新型コロナウイルス感染症	16.97	9.40	安中地域(13.67)、藤岡地域(13.00)、利根沼田地域(13.00)
咽頭結膜熱	1.74	1.20	太田地域(4.00)
手足口病	2.09	1.56	館林地域(4.20)、太田地域(4.00)



## ■第38週までの全数類型別報告数

二類	38週	累計	2022年累計	五類	38週	累計	2022年累計
結核	3	114	158	アメーバ赤痢		7	3
※2023年累計114例のうち、24例は届出基準の「無症状病原体保有者」です。				ウイルス性肝炎		12	13
三類	38週	累計	2022年累計	カルバペネム耐性腸内細菌目細菌感染症		18	11
腸管出血性大腸菌感染症	3	101	115	急性弛緩性麻痺		1	0
四類	38週	累計	2022年累計	急性脳炎		4	6
E型肝炎		10	10	クロイツフェルト・ヤコブ病		5	4
A型肝炎		1	1	劇症型溶血性レンサ球菌感染症		6	13
エムボックス		1	0	後天性免疫不全症候群(HIV感染症を含む)		8	11
つつが虫病		1	16	侵襲性インフルエンザ菌感染症	1	5	3
デング熱		5	1	侵襲性髄膜炎菌感染症			1
レジオネラ症		54	49	侵襲性肺炎球菌感染症		14	14
新型インフルエンザ等感染症		累計	2022年累計	水痘(入院例)		1	6
新型コロナウイルス感染症(第18週(5月7日)まで)		15903	246076	梅毒	3	132	141
感染症法第12条に基づく届出のみ計上しています。				播種性クリプトコックス症		1	1
動物の感染症(獣医師による届出)	38週	累計	2022年累計	破傷風		2	2
鳥インフルエンザ(H5N1又はH7N9)		3	0	百日咳		13	8
				風しん		1	0

注)①診断日を基準に集計。②当該週以外の週で、新規届出及び取り下げがあるため、報告数(累計)は増減します。

★より詳しい情報は群馬県ホームページで公開しています★

「群馬県感染症情報」で検索するか、  
以下URLもしくは二次元コードから開く

<https://www.pref.gunma.jp/page/3296.html>



【お問い合わせ先】

群馬県衛生環境研究所感染制御センター

メールアドレス: kansenseigyoc@pref.gunma.lg.jp

電話: 027-232-4881

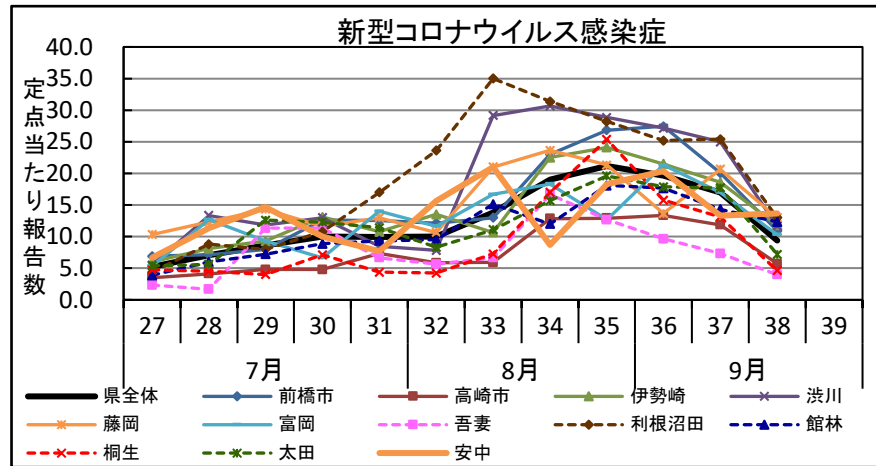
# 群馬県新型コロナウイルス感染症発生情報

2023年第38週(2023年9月18日～2023年9月24日)

この情報は、県内の新型コロナウイルス感染症に係る情報をまとめたものです。

## ◆新型コロナウイルス感染症 管轄保健所別報告数・定点当たり報告数

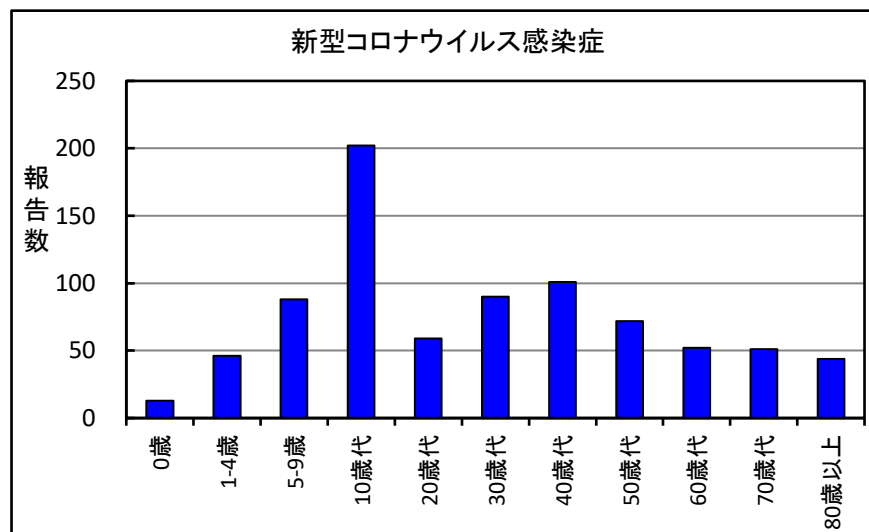
保健所	報告数	定当
県全体	818	9.40
前橋市	142	10.92
高崎市	80	5.71
伊勢崎	118	11.80
渋川	70	11.67
藤岡	39	13.00
富岡	31	10.33
吾妻	12	4.00
利根沼田	65	13.00
館林	111	12.33
桐生	37	4.63
太田	72	7.20
安中	41	13.67



※保健所別情報の記載順は、保健所コード順です。

## ◆新型コロナウイルス感染症 年齢群別報告数

年齢群	報告数
合計	818
0歳	13
1-4歳	46
5-9歳	88
10歳代	202
20歳代	59
30歳代	90
40歳代	101
50歳代	72
60歳代	52
70歳代	51
80歳以上	44



## ◆新型コロナウイルス感染症 定点当たり報告数推移

週	33週	34週	35週	36週	37週	38週
定点当たり報告数	13.84	19.02	21.17	19.62	16.97	9.40

※ 過去の情報については、現時点での最新情報です。  
追加又は修正報告のため、過去に発行した週報情報と異なる場合があります。

## ◆新型コロナウイルス感染症 集団発生報告状況

県内の社会福祉施設及び医療機関(学校を除く)からの報告状況です。  
施設数:15施設、感染者数:212人(社会福祉施設:11施設、123人 医療機関:4施設、89人)