

病床機能再編支援事業に係る
単独病床機能再編計画

(別添)

単独病床機能再編計画書

作成日：令和4年10月11日

医療法人社団恵育会 田村産婦人科

1 本事業にかかる単独病床機能再編医療機関の概要（作成日時点）

医療機関名称	田村産婦人科	
開設主体	医療法人社団恵育会	
所在地	群馬県高崎市柳川町6-3	
構想区域	高崎安中	
許可病床数	総許可病床数19床 高度急性期0床, 急性期19床, 回復期0床, 慢性期0床 休棟0床	
最大使用病床数 (※1)	施設全体の最大使用病床数19床 高度急性期0床, 急性期19床, 回復期0床, 慢性期0床 休棟等0床	
病床稼働率(※2)	高度急性期0%, 急性期51.5%, 回復期0%, 慢性期0%	
標榜診療科	産婦人科	
職員数	48人	実数
(医師)	2.7人	常勤換算
(看護職員)	18.9人	常勤換算
(専門職)	1.4人	常勤換算
(事務職員)	4.8人	常勤換算

※1：直近の病床機能報告で報告した病床数をご記入ください。

※2：病床稼働率(%) = (直近の病床機能報告で報告した当該病床機能の病棟の年間の在棟患者延べ数(人) / 当該病床機能の病棟の総許可病床数) ÷ 365日

2 構想区域における現状と課題

高崎・安中構想区域の2025年における必要病床数の病床機能別病床数の合計は3,699床となっている一方、令和3年度の病床機能報告では、合計が3,613床となっており、86床が不足となっています。内訳としては、高度急性期が224床、回復期が557床、慢性期が188床不足するものの、急性期では864床が過剰になることが見込まれています。

全国的な出生数の減少は右肩下がりで持続しており、コロナ禍がそれにさらに拍車をかけています。高崎安中地域でも病院・有床診を問わず分娩取り扱い医療機関の空床率が上昇しており、この傾向は感染症流行が収束した後も当分続くと思われます。

一方で地方都市では分娩に直接従事する医師の高齢化が進み、産婦人科医の総数も減少傾向が続いており、今後は診療水準の維持のために医療機関の集約化が必須と思われます。

その際に診療所は地域の産婦人科医療の一次診療担う医療機関としてだけでなく、規模の大きい施設で入院治療を行った急性期患者が回復期を終えた後の慢性期における在宅療養を支援する機能を持つことが求められると考えられます。

3 病床機能再編計画の概要

高崎・安中構想区域では、令和3年度病床機能報告と2025年における必要病床数の比較において、全体の病床数が不足傾向となっていますが、上述のとおり出生数の減少とマンパワーの制約が進むこと、2025年で急性期病床の過剰が顕著であるという予測のもと、田村産婦人科では2023年4月から病床数19の有床診療所から無床診療所へと移行する計画です。分娩取り扱いには2023年3月で終了する予定となりますが、外来診療によりいっそう医療資源を集中させるとともに、数多くの分娩を取り扱ってきた経験を生かしてデイサービス型の産後ケアの充実も図り、将来の持続可能な医療提供体制の構築に向けて、地域に貢献したいと考えます。

平成30年度 病床機能報告 (平成30年7月1日時点)	機能	許可病床数	稼働病床数
	高度急性期		
	急性期	19	19
	回復期		
	慢性期		
	休棟等		
	病床数合計	19	19



令和元年度 病床機能報告 (令和元年7月1日時点)	機能	許可病床数	稼働病床数
	高度急性期		
	急性期	19	19
	回復期		
	慢性期		
	休棟等		
	病床数合計	19	19

平成30年7月1日時点から 下記移床・転換がある場合に記入	
同一開設者の医療機関への 病床融通数	介護医療院への転換数



令和2年度病床機能報告 (令和2年7月1日時点)	機能	許可病床数	稼働病床数	令和元年7月1日時点から 下記移床・転換がある場合に記入	
				同一開設者の医療機関への 病床融通数	介護医療院への転換数
	高度急性期				
	急性期	19	19		
	回復期				
	慢性期				
	病床数合計	19	19		



病床機能再編完了時点	機能	許可病床数	令和元年7月1日時点から 下記移床・転換がある場合に記入	
			同一開設者の医療機関への 病床融通数	介護医療院への転換数
	高度急性期			
	急性期	0		
	回復期	0		
	慢性期			
	病床数合計	0		

4 具体的計画について

(1) 単独病床機能再編後の診療体制

産婦人科医療の中核となる医療機関が、集約化によって増加する急性期の患者さんを効率よく診療できるよう、逆紹介という形で慢性期の受け入れを行います。また、日帰りで行う小手術や今後ますます重要になってくる産後ケアに対応するための環境整備をさらに充実させる予定です。

外来診療に人員を集中配置する予定ですが、日帰り小手術や産後ケアの需要があった場合は看護職1名を専従とする体制をとる予定です。

許可病床数		0床
区分ごとの病床数	高度急性期	0床
	急性期	0床
	回復期	0床
	慢性期	0床
標榜診療科	産婦人科	

(2) 単独病床機能再編完了予定年月日

2022年10月に社員総会において有床診療所から無床診療所への転換の承認を得る。

2023年3月31日を目途に病床機能再編を完了させる。

単独病床機能再編完了予定年月日	2023年3月31日
-----------------	------------

2025年への対応方針

【2019年改訂版】

1. 基本情報

【2019年10月時点】

医療機関名	医療法人社団恵育会 田村産婦人科
所在地	群馬県高崎市柳川町63
沿革	昭和6年 診療所開設 昭和9年 有床診療所（9床） 昭和23年 17床 昭和28年 36床 昭和51年 医療法人社団恵育会に改組 昭和56年 6F病棟新築後43床となる 平成18年 病院から19床の有床診療所となる

2. 病床について（病床機能ごとの病床数（一般・療養））

現在	合計	高度急性期	急性期	回復期	慢性期	休棟中等
	19 床	床	19 床	床	床	床
	平均在院日数	日	5.3 日	日	日	日
	病床稼働率	%	48.5 %	%	%	%



将来 (2025年)	合計	高度急性期	急性期	回復期	慢性期	廃止	介護保険施設等への移行
	14 床	床	14 床	床	床	5 床	床

2025年に向けた病床活用の見通し	分娩数の減少が続くため5床程度の減少とし、一部を産褥ケア病床として活用することも検討中
-------------------	---

3. 医療機能について

診療科目	1 科（産婦人科）
------	-----------

現在	がん	脳卒中	心血管疾患	糖尿病	精神疾患	在宅医療
	救急	災害	へき地	○ 周産期	小児	その他
	「その他」の具体的な機能					



将来 (2025年)	がん	脳卒中	心血管疾患	糖尿病	精神疾患	在宅医療
	救急	災害	へき地	○ 周産期	小児	その他
	「その他」の具体的な機能					

4. 連携している医療機関について

主な紹介元医療機関			
主な紹介先医療機関	高崎総合医療センター	群馬大学附属病院	県立小児医療センター

5. 当院の特徴について

特徴的な 基本理念	有床診療所でありながら、質の高い周産期医療サービスが提供できるよう、十分な人員を配置して安全・安心をモットーに全従業員が努力している
特徴的な	

6. 現状と今後の方針等

当院の現状	常勤医師1人体制であり、医師も含めて職員全体の高年齢化が進んでいる。医師や看護職員の確保には常に困難を感じている
当院の未来像	周産期医療自体が10年以内に劇的な変革を迫られる可能性が高いと考えているが、その方向性は明らかではないので当院の未来像を具体的にできる状態ではない
その他 (県民・受診者への メッセージ等)	これからも生涯にわたる女性の健康に貢献してまいります

令和3年度以降の病床機能再編支援事業（地域医療介護総合確保基金 事業区分I-2）

＜令和2年度との主な変更内容＞

1. 名称の見直し

令和2年度	令和3年度
病床機能再編支援補助金 ①病床削減支援給付金 ②医療機関統合支援給付金 ③病院の債務整理に必要な借入資金に対する支援給付金	地域医療構想の達成に向けた病床の機能又は病床数の変更に関する事業 (通称：病床機能再編支援事業) ①単独支援給付金 ②統合支援給付金 ③債務整理支援給付金

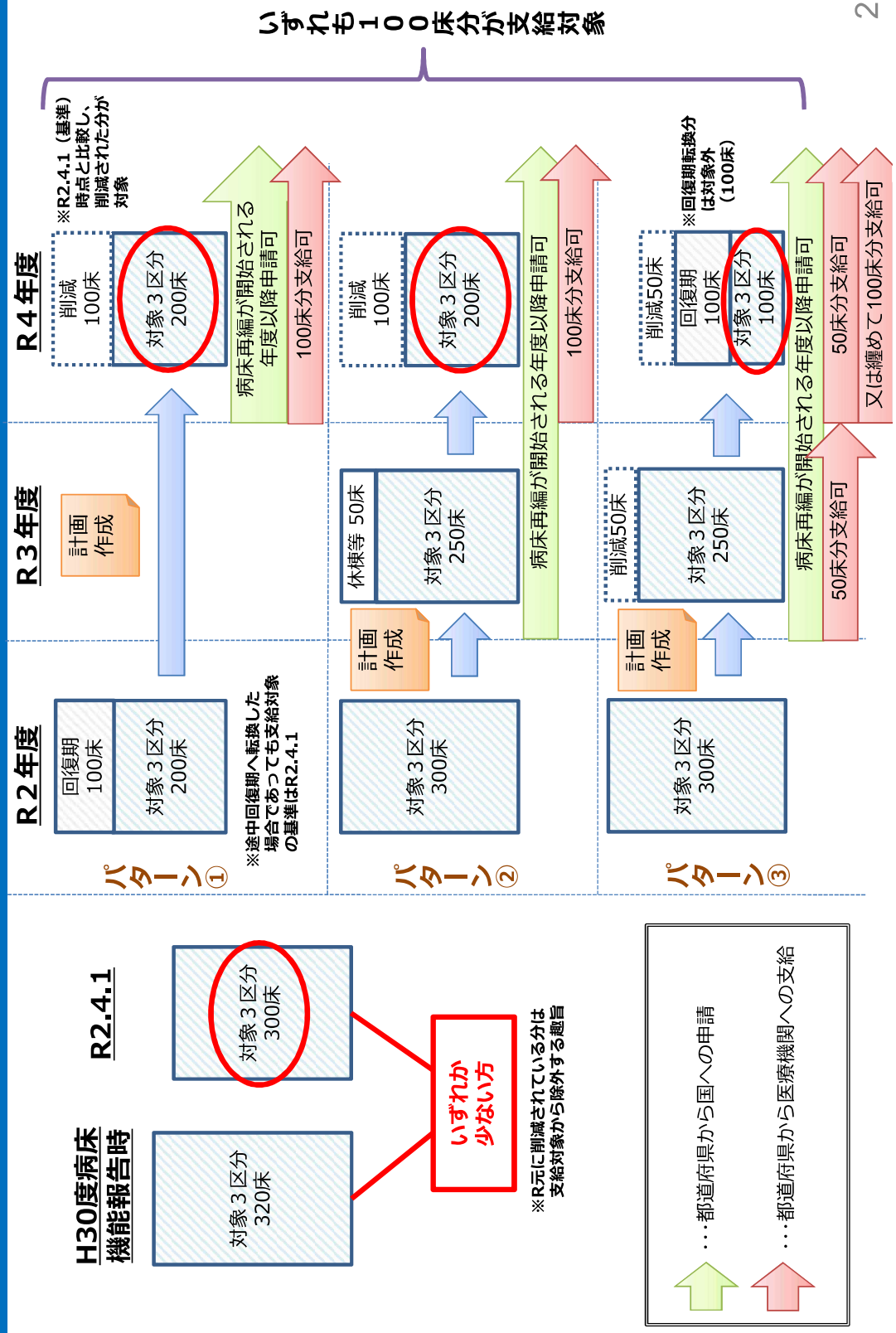
2. 支給対象の考え方（上記①・②関連）

- 直近の病床数（3区分）と比較することとした場合、回復期転換を妨げるおそれ ⇒ **基準年を固定**
- 「当該年度の廃止病床について申請・支給」は、年度末の執行業務が煩雑 ⇒ **計画に沿って申請・廃止年度以降に支給**

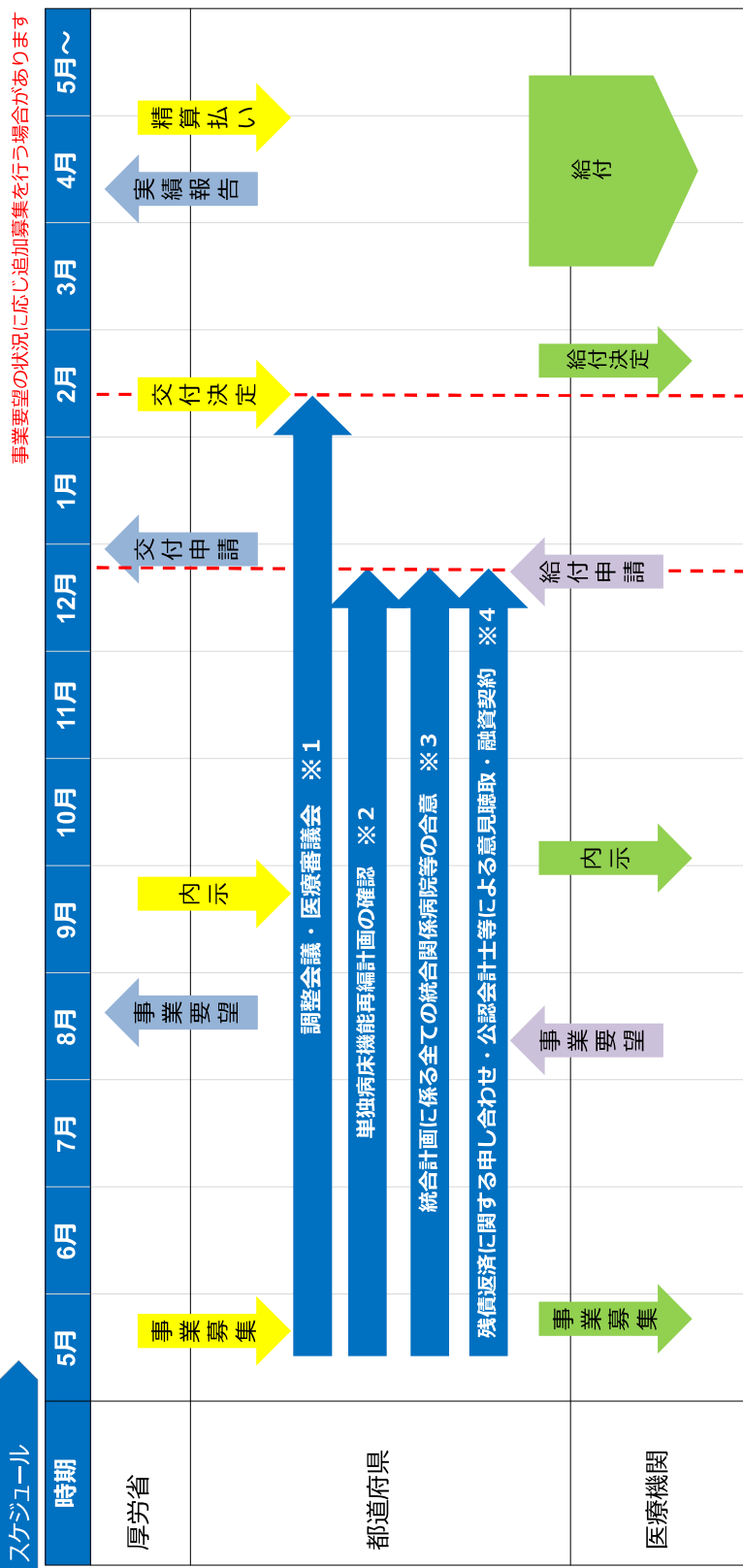
	令和2年度	令和3年度以降
支給対象 医療機関の 要件	<ul style="list-style-type: none"> ○ 平成30年度病床機能報告時の病床数と比較 ○ 対象3区分（高度急性期、急性期、慢性期）で 10%以上減 	<ul style="list-style-type: none"> ○ 平成30年度病床機能報告時の病床数と比較 ○ 対象3区分（高度急性期、急性期、慢性期）で 10%以上減
支給額計算 の 対象病床数	<ul style="list-style-type: none"> ○ 平成30年度病床機能報告時の病床数と比較 （令和元年度に病床を廃止した場合には令和元年度の病床数） ※令和2年度以降の廃止病床数を対象とする趣旨 ○ 対象3区分の減床数 ※回復期転換分は対象外 	<ul style="list-style-type: none"> ○ 平成30年度病床機能報告時の病床数と比較 （令和元年度に病床を廃止した場合には令和元年度の病床数） ※令和2年度以降の廃止病床数を対象とする趣旨 ○ 対象3区分の減床数 ※回復期転換分、過年度支給分は対象外
申請・支給 の タイミング	<ul style="list-style-type: none"> ○ ①病床削減給付金は、令和2年度に廃止した病床につ いて年度内に申請・支給 ○ ②統合支援給付金は、調整会議で合意された計画に 沿って申請・支給 	<ul style="list-style-type: none"> ○ ①単独支援給付金は、調整会議で合意された計画に沿っ て申請（廃止手続は、令和2年度以降であれば、いつでも可） ※国への申請は、病床再編が開始される年度以降に申請可 ※医療機関への支給は、病床を廃止した年度以降に支給。また、複数 年度に跨がって病床を廃止する場合は、年度毎に減少した病床数 に相当する額を支給（減少した病床数に応じて複数年度分を一括 して支給することも可） ○ ②統合支援給付金は、調整会議で合意された計画に沿っ て申請・支給

令和3年度以降の病床機能再編支援事業（地域医療介護総合確保基金 事業区分I-2）

＜具体的なイメージ＞



病床機能再編支援事業・各種給付金の 交付までのスケジュール案（全体版）



※1 地域医療構想調整会議及び都道府県医療審議会の開催時期について

交付事務を円滑に進める観点から、**基金の交付決定日までに開催し、意見を聴取すること**を求める。合わせて、地域医療構想調整会議又は都道府県医療審議会において給付金を受け取ることが適当でないと判断された場合は、速やかに国へ申請の取り下げを連絡すること。なお、都道府県医療審議会については、地域医療構想との整合性がとれているか審議可能な場であれば都道府県医療審議会以外の場（分科会等）でも認められます。

※2 単独病床機能再編計画について

様式は任意（都道府県が指定する場合は指定された様式）とするが、**平成30年度病床機能報告の報告時点から単独病床機能再編計画における計画完了日までの病床再編における変更を明記すること**。なお、単独病床機能再編計画は計画の完了日が令和8年3月31日までのものに限る。

※3 統合に関する計画書について

当該資料は給付申請書の添付書類となるため、**給付申請日までに全ての統合関係病院等の計画に対する合意が必要**。

※4 残債引継に関する申し合わせ書、公認会計士等による意見聴取書、統合によって廃止となる病院の残債返済のために新たに受けた融資の貸付契約書について、これらの資料は給付申請書の添付資料となるため、**給付申請日までに残債引継に係る申し合わせ、意見聴取の実施、融資契約の締結が必要**。

各種給付金の交付までの提出資料とスケジュール（単独支援給付金）

単独支援給付金における提出書類		医療機関⇒都道府県
提出者⇒受領者	都道府県⇒厚生労働省	
事業要望 (8月下旬期限予定)	<ul style="list-style-type: none"> ○ 事業計画書 <ul style="list-style-type: none"> 一 様式7-1-1 単独支援給付金支給事業 	<ul style="list-style-type: none"> ○ 支給申請書 <ul style="list-style-type: none"> 一 支給申請額算定シート 一 (参考) 病床融通に関する概要 ※1
交付申請 (12月下旬期限予定)	既存の地域医療介護総合確保基金の交付申請に必要な書類に加えて以下を提出すること <ul style="list-style-type: none"> ○ 事業計画書 <ul style="list-style-type: none"> 一 様式7-1-1 単独支援給付金支給事業 	<ul style="list-style-type: none"> ○ 支給申請書 <ul style="list-style-type: none"> 一 単独支援給付金支給申請書兼口座振込依頼書 ※2 一 支給申請額算定シート 一 (参考) 病床融通に関する概要 ※1 ○ その他 <ul style="list-style-type: none"> 一 単独病床機能再編計画 ※3 一 病床稼働率の根拠となる病床機能報告等の写し
調整会議および医療審議会 (交付決定まで)		<ul style="list-style-type: none"> ○ その他 <ul style="list-style-type: none"> 一 単独病床機能再編計画 ※3

※1 (参考) 病床融通に関する概要
 (1) 複数医療機関が関わる再編計画の場合、医療機関は都道府県に対して病床融通に関する概要を提出すること。なお、病床融通が発生しない再編の場合は提出不要。

※2 過年度に同様の給付金が支給されている場合
 (1) 過年度に「令和2年度病床機能再編支援補助金における令和2年度地域医療構想を推進するための病床削減支援給付金」又は「地域医療構想の達成に向けた病床の機能又は病床数の変更に関する事業のうち単独支援給付金支給事業」により支給を受けている場合、過年度における支給申請書も併せて提出すること。

※3 単独病床機能再編計画の説明について
 (1) 計画様式は任意だが、平成30年度病床機能報告、令和元年度病床機能報告、再編途中、再編後ににおける区分ごとの許可病床数、稼働病床数等の説明と意見聴取を行うこと。
 (2) 聴取結果や削減計画の説明資料については、都道府県内で管理すること。
 (3) 令和元年度病床機能報告から令和2年3月31日までの期間で再編を行い且つ本事業に申請する医療機関は、改めて当該期間における区分ごとの稼働病床数についても意見聴取を行うこと。
 (4) 調整会議、医療審議会の意見聴取の手法については、今般の新型コロナウイルスの感染状況を踏まえ、web会議形式やメール等の略式の場合であっても認められる。

各種給付金の交付までの提出資料とスケジュール（統合支援給付金）

統合支援給付金における提出書類		都道府県⇒厚生労働省	医療機関⇒都道府県
提出者⇒受領者 事業要望 (8月下旬期限予定)	<input type="radio"/> 事業計画書 ー 様式7ー2 単独支援給付金支給事業 ー 支給申請額算定シート	<input type="radio"/> 支給申請書 ー 支給申請額算定シート	
交付申請 (12月下旬期限予定)	<input type="radio"/> 事業計画書 ー 様式7ー2 単独支援給付金支給事業	<input type="radio"/> 支給申請書 ー 統合支援給付金支給申請書兼口座振込依頼書 ー 支給申請額算定シート <input type="radio"/> その他 ー 統合に関する計画書 ※1	
調整会議および医療審議会 (交付決定まで)		<input type="radio"/> その他 ー 統合計画の説明資料 ※2	

※1 統合に関する計画書について

- (1) 統合に関する計画書については任意の様式とするが、以下の内容について必ず加味すること。
- ー 統合に関する合意の内容（合意日、統合後の医療体制、移行を伴う場合は立地等）
 - ー 統合に関するスケジュール
 - ー 統合に関する資金計画（廃止病院に残債がある場合はその処理計画）

※2 統合計画の説明資料について

- (1) 説明資料は任意だが、統合計画に関する概要を説明すること。過去に調整会議や医療審議会にて意見聴取している計画であっても、改めて令和3年度中の調整会議又は医療審議会にて説明することで、今年度内の計画合意とみなす。
- (2) 交付決定までに着手している事業は、本支援対象事業とは関与しない既存事業とし、本支援対象事業としては認めない。
- (3) 聴取結果や統合計画の説明資料については、都道府県内で管理すること。
- (4) 調整会議、医療審議会の意見聴取の手法については、今般の新型コロナウイルスの感染状況を踏まえ、web会議形式やメール等の略式の場合であっても認められる。

各種給付金の交付までの提出資料とスケジュール（債務整理支援給付金）

債務整理支援給付金における提出書類		都道府県⇒厚生労働省	医療機関⇒都道府県
提出者⇒受領者 事業要望 (8月下旬期限予定)	<input type="radio"/> 事業計画書 ー 様式7ー3 債務整理支援給付金支給事業	<input type="radio"/> 支給申請書 ー 支給申請額算定シート	
交付申請 (12月下旬期限予定)	<input type="radio"/> 事業計画書 ー 様式7ー3 債務整理支援給付金支給事業 <input type="radio"/> その他 ー 統合に関する計画書 ※1	<input type="radio"/> 支給申請書 ー 支給申請額算定シート ー 債務整理支援支給申請書兼口座振込依頼書 <input type="radio"/> その他 ー 債務整理支援給付金における公認会計士等による手続実施報告書 ー 新たに受けた融資の貸付契約書の写し及びこれに係る償還年次表 ー 国税の納税証明書 ー 社会保険料納入証明書 ー 労働保険料等納入証明書 ー 医療機関統合支援給付金の申請を行っている場合は申請書の写し ー 統合に関する計画書 ※1	
調整会議および医療審議会 (交付決定まで)		<input type="radio"/> その他 ー 統合計画の説明 ※	

※ 統合計画の説明資料について
 (1) 説明資料は任意だが、統合計画に関する概要を説明すること。過去に調整会議や医療審議会にて意見聴取している計画であっても、改めて令和2年度中の調整会議又は医療審議会にて説明することで、今年度内の計画合意とみなす。
 (2) 聴取結果や統合計画の説明資料については、都道府県内で管理すること。
 (3) 調整会議、医療審議会の意見聴取の手法については、今般の新型コロナウイルスの感染状況等を踏まえ、web会議形式やメール等の略式の場合であっても認められる。

地域医療構想の達成に向けた病床の機能又は病床数の変更に関する事業

1 目的

地域医療構想（医療法（昭和 23 年法律第 205 号）第 30 条の 4 第 2 項第 7 号に規定する「地域医療構想」をいう。以下同じ。）の実現に向けた取組を支援することを目的とする。

（1）単独支援給付金支給事業

病院又は診療所であって療養病床（医療法第 7 条第 2 項第 4 号に規定する療養病床をいう。）又は一般病床（同項第 5 号に規定する一般病床をいう。）を有するもの（以下「医療機関」という。）が、地域の関係者間の合意の上、地域医療構想に即した病床機能再編を実施する場合、減少する病床数に応じた給付金を支給することにより、地域医療構想の実現に向けた取組を支援することを目的とする。

（2）統合支援給付金支給事業

複数の医療機関が、地域の関係者間の合意の上、地域医療構想に即した病床機能再編を実施し統合する場合、当該統合に参加する医療機関に給付金を支給することにより、地域医療構想の実現に向けた取組を支援することを目的とする。

（3）債務整理支援給付金支給事業

複数の医療機関が、地域の関係者間の合意の上、地域医療構想に即した病床機能再編を実施し統合する場合、当該統合によって廃止となる医療機関の未返済の債務を、統合後に存続する医療機関が新たに融資を受けて返済する際の、当該融資に係る利子の全部又は一部に相当する額に係る給付金を支給することにより、地域医療構想の実現に向けた取組を支援することを目的とする。

2 対象事業

（1）単独支援給付金支給事業

平成 30 年度病床機能報告において、平成 30 年 7 月 1 日時点の病床機能について、高度急性期機能、急性期機能及び慢性期機能（以下「対象 3 区分」という。）と報告した病床数の減少を伴う病床機能再編に関する計画（以下「単独病床機能再編計画」という。）を作成した医療機関の開設者又は開設者であった者を支給対象とした事業であって、次のすべての支給要件を満たすものとする。なお、地域医療構想の実現を目的としたものではない病床機能再編（経営困難等を踏まえた自己破産による廃院）は支給の対象とはならない。

- ① 単独病床機能再編計画について、地域医療構想調整会議（同法第 30 条の 14 第 1 項に規定する「協議の場」をいう。以下同じ。）の議論の内容及び都道府県医療審議会の意見を踏まえ、都道府県が地域医療構想の実現に向けて必要な取組であると認めたものであること。
- ② 病床機能再編を行う医療機関における病床機能再編後の対象 3 区分の許可病床数が、平成 30 年度病床機能報告における対象 3 区分として報告された稼働病床数の合計の 90%以下であること。

（2）統合支援給付金支給事業

平成 30 年度病床機能報告において、平成 30 年 7 月 1 日時点の病床機能について、対象 3 区分と報告した病床数の減少を伴う、次のすべてを満たす統合計画に参加する医療機関（以下「統合関係医療機関」という。）の開設者を支給対象とした事業であって、次のすべての支給要件を満たすものとする。

- ① 統合計画について、地域医療構想調整会議の議論の内容及び都道府県医療審議会の意見を踏まえ、都道府県が地域医療構想の実現に向けて必要な取組であると認めたものであること。
- ② 統合関係医療機関のうち 1 以上の病院が廃止（有床診療所化又は無床診療所化も含む。）となること。
- ③ 統合後、統合関係医療機関のうち 1 以上の医療機関が運営されていること。
- ④ 令和 8 年 3 月 31 日までに統合が完了する計画であり、すべての統合関係医療機関が計画に合意していること。
- ⑤ 統合関係医療機関の対象 3 区分の総病床数の 10%以上減少すること。

（3）債務整理支援給付金支給事業

地域医療構想の実現に資する統合計画に参加し、統合後に存続している医療機関であって、統合によって廃止となる医療機関の未返済の債務を返済するために金融機関から新たに融資を受けた医療機関（以下「承継医療機関」という。）の開設者を支給対象とした事業であって、次のすべての支給要件を満たすものとする。

- ① 地域医療構想調整会議の議論の内容及び都道府県医療審議会の意見を踏まえ、都道府県が地域医療構想の実現に向けて必要な取組であると認めた統合計画による統合後に存続している医療機関であること。（（2）統合支援給付金支給事業による統合関係医療機関として認められていること。）
- ② 統合関係医療機関のうち 1 以上の病院が廃止（有床診療所化又は無床診療所化も含む。）となること。
- ③ 統合後、統合関係医療機関のうち 1 以上の医療機関が運営されていること。
- ④ 統合によって廃止となる医療機関の未返済の債務を返済するために金融機関から新たに

融資を受けていること。

- ⑤ 金融機関から取引停止処分を受けていないこと。
- ⑥ 国税、社会保険料又は労働保険料を滞納していないこと。

3 助成額の算定方法

(1) 単独支援給付金支給事業

- ① 平成 30 年度病床機能報告において、対象 3 区分として報告された病床の稼働病床数の合計から一日平均実働病床数（対象 3 区分の許可病床数に対象 3 区分の病床稼働率を乗じた数）までの間の病床数の減少について、対象 3 区分の病床稼働率に応じ、減少する病床 1 床当たり下記の表の額を支給する。病床稼働率については、平成 30 年度病床機能報告の数値を用いて算出するものとする。なお、平成 30 年度病床機能報告から令和 2 年 4 月 1 日までに病床機能再編や休棟等により稼働病床数に変更があった医療機関については、平成 30 年度病床機能報告時の対象 3 区分の稼働病床数又は令和 2 年 4 月 1 日時点の対象 3 区分の稼働病床数のいずれか少ない方を基準とすること。

病床稼働率	減少する場合の 1 床当たりの単価
50%未満	1, 140 千円
50%以上 60%未満	1, 368 千円
60%以上 70%未満	1, 596 千円
70%以上 80%未満	1, 824 千円
80%以上 90%未満	2, 052 千円
90%以上	2, 280 千円

- ② 一日平均実働病床数以下まで病床数が減少する場合は、一日平均実働病床数以下の病床数の減少については、1 床当たり 2,280 千円を交付する。
- ③ 上記①及び②の算定に当たっては、以下の病床数を除くこと。
 - ・ 回復期機能、介護医療院に転換する病床数
 - ・ 過去に令和 2 年度病床機能再編支援補助金における地域医療構想を推進するための病床削減支援給付金及び本事業の支給対象となった病床数
 - ・ 同一開設者の医療機関へ病床を融通した場合、その融通した病床数

(2) 統合支援給付金支給事業

- ① 統合関係医療機関ごとに、平成 30 年度病床機能報告において、対象 3 区分として報告された病床の稼働病床数の合計から一日平均実働病床数までの間の病床数の減少について、対象 3 区分の病床稼働率に応じ、減少する病床 1 床当たり下記の表に基づいて算出された額の合計額を支給する。病床稼働率については、平成 30 年度病床機能報告の数値を用いて算出するものとする。なお、平成 30 年度病床機能報告から令和 2 年 4 月 1 日までに病床機能再編や休棟等により稼働病床数に変更があった医療機関については、平成 30 年度病床機

能報告時の対象3区分の稼働病床数又は令和2年4月1日時点の対象3区分の稼働病床数のいずれか少ない方を基準とすること。

病床稼働率	減少する場合の1床当たりの単価
50%未満	1, 140千円
50%以上60%未満	1, 368千円
60%以上70%未満	1, 596千円
70%以上80%未満	1, 824千円
80%以上90%未満	2, 052千円
90%以上	2, 280千円

- ② 一日平均実働病床数以下まで病床数が減少する場合は、一日平均実働病床数以下の病床数の減少については、1床あたり2,280千円を支給する。
- ③ 上記①及び②の算定に当たっては、統合関係医療機関間の病床融通数、回復期機能への転換病床数及び介護医療院への転換病床数を除く。
- ④ 「重点支援区域の申請について」（令和2年1月10日付け医政地発0110第1号厚生労働省医政局地域医療計画課長通知）に基づく重点支援区域として指定された統合関係病院等医療機関については、上記①及び②により算定された金額に1.5を乗じて算定された額の合計額を支給する。

(3) 債務整理支援給付金支給事業

承継医療機関が統合によって廃止となる医療機関の未返済の債務を返済するために、金融機関から新たに受けた融資に対する利子の総額。ただし、融資期間は20年、元本に対する利率は年0.5%を上限として算定する。

4 支給方法

(1) 単独支援給付金支給事業

ア. 申請及び支給の方法

- ① 給付金の支給を受けようとする医療機関は、開設地の都道府県に対し、以下の書類を添えて申請を行う。
 - i 単独支援給付金支給申請書兼口座振込依頼書
 - ii 単独病床機能再編計画（令和8年3月31日までのものに限る。）
 - iii 病床稼働率算出の根拠となる平成30年度病床機能報告の写し又は令和元年度の病床機能報告の写し等
 - iv 過年度に申請した単独支援給付金支給申請書兼口座振込依頼書の写し（過年度に「令和2年度病床機能再編支援補助金における令和2年度地域医療構想を推進するための病床削支援給付金」又は「地域医療構想の達成に向けた病床の機能又は病床数の変更に関する事業のうち単独支援給付金支給事業」により支給を受けている場合に限る。）

v 病床融通に関する概要（地域医療連携推進法人による病床融通や医療法第30条の4第10項に基づく複数の公的医療機関等を含めた再編統合の特例等、複数の医療機関の病床機能の分化・連携の取組により病床を融通する場合に限る。）

- ② 都道府県は、地域医療構想調整会議の議論の内容及び都道府県医療審議会の意見を踏まえた上で、審査を行い、支給の申請を受けた単独病床機能再編計画が地域医療構想の実現に向けて必要な取組であるかの判断を行う。
- ③ 判断の結果、都道府県が必要と認め、支給を承認した場合には、当該医療機関に対して給付金を支給する。

イ. 申請受付開始日及び申請期限

- ① 都道府県は、給付金の支給について、可能な限り速やかに開始できるよう努めた上で、申請受付開始日を決定するものとする。
- ② 申請期限は、都道府県医療審議会の開催日程等を踏まえ、都道府県において定める。

(2) 統合支援給付金支給事業

ア. 申請及び支給の方法

- ① 統合後も存続する医療機関から本給付金に関する事務を一括して取り扱う医療機関（以下「代表医療機関」という。）を定めるものとし、統合関係医療機関を代表して代表医療機関を通じて、開設地の都道府県に対し、以下の書類を添えて申請を行う。
 - i 統合支援給付金支給申請書兼口座振込依頼書
（代表医療機関以外の統合関係医療機関の副署があるもの）
 - ii 統合計画（以下の項目を必ず含むこととする）
 - ・ 統合に関する合意の内容（合意日、統合後の医療体制、移転を伴う場合は立地等）
 - ・ 統合に関するスケジュール
 - ・ 統合に関する資金計画（廃止となる医療機関に残債がある場合はその処理計画）
 - iii 病床稼働率算出の根拠となる平成30年度病床機能報告の写し又は令和元年度の病床機能報告の写し
- ② 都道府県は、地域医療構想調整会議の議論の内容及び都道府県医療審議会の意見を踏まえた上で、審査を行い、統合関係医療機関から支給の申請を受けた統合計画が地域医療構想の実現に向けて必要な取組であるかの判断を行う。
- ③ 判断の結果、都道府県が必要と認め、支給を承認した場合には、代表医療機関に対して給付金を支給する。
- ④ 代表医療機関は、他の統合関係医療機関に対する給付金の分配について、他の統合関係医療機関と協議を行うものとする。

イ. 申請受付開始日及び申請期限

- ① 都道府県は、給付金の支給について、可能な限り速やかに開始できるよう努めた上で、申請受付開始日を決定するものとする。

- ② 申請期限は、都道府県医療審議会の開催日程等を踏まえ、都道府県において定める。
- ③ 判断の結果、都道府県が必要と認め、支給を承認した場合には、代表医療機関に対して給付金を支給する。
- ④ 代表医療機関は、他の統合関係医療機関に対する給付金の分配について、他の統合関係医療機関と協議を行うものとする。

(3) 債務整理支援給付金支給事業

ア. 申請及び支給の方法

- ① 給付金の支給を受けようとする承継医療機関は、開設地の都道府県に対し、以下の書類を添えて申請を行う。
 - i 債務整理支援給付金支給申請書兼口座振込依頼書
 - ii 承継医療機関と廃止となる医療機関間の残債引継に関する申合せ書及び引継債務の明細及び公認会計士等による意見聴取書（別添「手続実施結果報告書」）。なお、引継債務の明細には、必ず以下の事項の記載を含むこと。
 - ・ 借入金
債務の内容や用途（事業用資産の取得、運転資金など）を記載し、借入申込書、金銭消費貸借契約書等を添付すること。
 - ・ 買掛金、未払金などその他の債務
債務の内容、金額、相手先を記載すること。
 - iii 統合によって廃止となる医療機関の未返済の債務を返済するために、金融機関から新たに受けた融資の貸付契約書（廃止医療機関の残債の返済に関する融資である旨の記載があること。）の写し及びこれに係る償還年次表
 - iv 国税の納税証明書、社会保険料納入証明書及び労働保険料等納入証明書
 - v 医療機関統合支援給付金の申請を行っている場合はその申請書の写し、既に交付決定を受けている場合は、交付決定通知書の写し
- ② 都道府県は、審査の上、給付金を支給する。なお、医療機関統合支援給付金の統合関係医療機関ではない場合は対象とすることはできない。

イ. 申請受付開始日及び申請期限

- ① 都道府県は、給付金の支給について、可能な限り速やかに開始できるよう努めた上で、申請受付日を決定するものとする。
- ② 申請期限は必要な事務手続きの期間等を考慮して都道府県において定める。

5 給付金の返還

(1) 単独支援給付金支給事業

都道府県知事は、給付金の支給を受けた開設者又は開設者であった者が、以下の①から③に定める事項のいずれかに該当する場合、支給を行った給付金の全額又は一部の返還を求め

ること。

- ① 単独病床機能再編計画に記載の内容について達成が見込めなくなった場合
- ② 給付金の支給を受けた日から令和8年3月31日までの間に、同一の構想区域（医療法第30条の4第2項第7号に規定する構想区域をいう。以下同じ。）に開設する医療機関において、対象3区分の許可病床数を増加させた場合（ただし、特定の疾患に罹患する者が多くなる等の事情により、厚生労働大臣及び都道府県知事が特に認める場合に許可病床数を増加させる場合はこの限りではない。）
- ③ 申請内容を偽り、その他不正の手段により給付金の支給を受けたと認める場合

（2）統合支援給付金支給事業

都道府県知事は、給付金の支給を受けた統合関係医療機関が、以下の①から③に定める事項のいずれかに該当する場合、支給を行った給付金の全額又は一部の返還を求めること。

- ① 統合計画に記載の内容について達成が見込めなくなった場合
- ② 統合関係医療機関が、給付金の支給を受けた日から令和8年3月31日までの間に対象3区分の許可病床数を増加させた場合（ただし、特定の疾患に罹患する者が多くなる等の事情により、厚生労働大臣及び都道府県知事が特に認める場合に許可病床数を増加させる場合はこの限りではない。）
- ③ 申請内容を偽り、その他不正の手段により給付金の支給を受けたと認める場合

（3）債務整理支援給付金支給事業

- ① 都道府県知事は、給付金の支給を受けた開設者が、以下の i 又は ii に定める事項に該当する場合、支給を行った給付金全額の返還を求めること。
 - i 給付金の支給を受けた日から令和8年3月31日までの間に、同一の構想区域に開設する医療機関において対象3区分の許可病床数を増加させた場合（ただし、特定の疾患に罹患する者が多くなる等の事情により、厚生労働大臣及び都道府県知事が特に認める場合に許可病床数を増加させる場合はこの限りではない。）
 - ii 申請内容を偽り、その他不正の手段により給付金の支給を受けたと認める場合
- ② 給付金の支給を受けた開設者は、本給付の支給を受けた後、融資先の変更や繰り上げ返済等により本給付申請時の元本の年率（上限0.5%）を下回ることとなり、新たな年率適用後の給付金残額が当初の年率を踏まえた給付金残額と比して上回ることとなった場合、差額を都道府県知事へ返還すること。

令和3年度病床機能報告の
結果について

- 1 ページ

病床機能報告制度は、平成26年度から制度化されたもの。

医療機関が毎年、その病床が担う医療機能を自ら選択し、病棟単位で報告する。

報告内容は県ホームページで公表、医療機関の自主的な取組や地域医療構想の推進に活用する。

令和3年度の病床機能報告は、各医療機関が昨年10月以降、国の病床機能報告事務局に報告したもの。

今年3月、国から県に集計結果が送付された。

令和3年と令和7年（2025年）の7月1日時点の病床機能について報告。

病棟ごとの病床数や人員配置、入院患者の状況なども報告の対象。

令和3年度病床機能報告から、入院診療実績が通年化。

令和3年度は令和2年4月から令和3年3月診療分の実績を報告。

- 3 ページ

令和3年度病床機能報告の集計結果。令和3年7月1日時点の病床機能。

ハンセン病療養所及び医療型障害児入所施設等の病床数を除いた県全体の病床数は18,407床。

機能別に見ると、高度急性期と急性期の合計は前年度比計25床の減少。

回復期は前年度比35床増加、慢性期は26床増加。

- 4 ページ

前年度の報告結果や、地域医療構想における必要病床数との比較を行ったグラフを掲載。

- 5 ページ

病床機能ごとの病床数の経年での比較と必要病床数の比較をグラフ化したもの。

全体病床数は減少。回復期病床は、少しずつ増加。

- 6 ページ以降

各保健医療圏(構想区域)における病床機能の状況をまとめたもの。

今後、病床機能の変更予定の報告があった医療機関を中段に表示。

高崎・安中保健医療圏(構想区域)の状況は、9ページ～10ページ

真木病院、サンピエール病院、田村産婦人科が急性期病床から回復期病床への転

換を予定。

松原医院は急性期病床の廃止を予定。

田村産婦人科は、病床報告時点(令和3年7月1日)においては、急性期病床(19床)を回復期病床(4床)に病床転換及び病床数の削減の予定であったが、資料1 単独病床機能再編計画のとおり変更。

● 17 ページ

令和3年度と令和2年度の病床機能報告の結果を比較したもの。

病院と診療所の別、構想区域の別で整理。高崎・安中保健医療圏(高崎・安中構想区域)の全病床数は3,836床、前年度比較で99床減少。病床種別毎の内訳は、高度急性期1床増、急性期50床減、回復期14床増。

● 18 ページ以降

各保健医療圏(構想区域)における医療機関ごとの状況を整理。

高崎・安中保健医療圏の医療機関の情報は、20ページ～22ページ。

高崎総合医療センター、榛名荘病院、真木病院、昭和病院、公立碓氷病院、狩野外科医院、佐々木医院に変更あり。

● 25 ページ以降

令和3年度病床機能報告で、各病院からの報告内容を抜粋・集計してとりまとめたもの。

高崎・安中保健医療圏(構想区域)の情報は27ページ。

各医療機関が地域における自らの施設の立ち位置を検討するなど、自主的な取組を進める上での参考にしていただきたくお示しするもの。

資料のの見方

- ・ 1の医療機能別の病床の状況は、病床機能ごとに、地域医療構想の必要病床数、令和3年度病床機能報告の合計病床数、各病院の報告内容を表にしている。
- ・ 2及び3の表は、各病院における、許可病床数や病床稼働率、届け出ている入院基本料などを整理。

令和3年度病床機能報告結果は、地域協議会(部会)開催後に、県ホームページで公表。今回の共有情報のほか、より詳細の情報が掲載された各医療機関の個票も県ホームページで公表予定。

● 35 ページ

令和26年度からの病床機能報告について一覧表に整理。

令和3年度病床機能報告の結果について

- 「病床機能報告」は、平成26年度から開始された制度であり、医療機関において、毎年その病床（一般病床及び療養病床を有する）が担う医療機能（現在の機能と2025年の予定）を、自ら選択し、病棟単位で報告するものです。
- 報告された事項は県ホームページで公表するほか、地域医療構想調整会議において情報共有するなど、医療機関の自主的な取組や地域医療構想の推進に向けて活用することとされています。
- 令和3年度病床機能報告の結果をとりまとめましたので、報告します。

1. 病床機能報告制度について

- ・平成26年6月の医療法改正で、医療機関がその有する病床（一般病床及び療養病床）において担っている医療機能の現状と今後の方向を自ら選択し、病棟単位を基本として都道府県に報告する病床機能報告制度が導入された。
- ・病床機能報告は、報告された情報を基に、地域の医療機関や住民等が、地域の医療提供体制の現状と将来の姿について共通認識を持つとともに、医療機関の自主的な取組や医療機関相互の協議等により、医療機能の分化・連携の推進を図ることを目的としており、令和3年度は制度開始後8回目の報告となる。

2. 報告項目

（1）病床が担う医療機能（定性的な基準による自己報告）

「2021年（令和3年）」と「2025年（令和7年）」のそれぞれの7月1日時点における一般病床及び療養病床の医療機能について、病棟単位で高度急性期、急性期、回復期、慢性期のいずれかの機能を選択する。

※各医療機能の内容は裏面を参照

（2）その他の項目

① 構造設備・人員配置等に関する項目

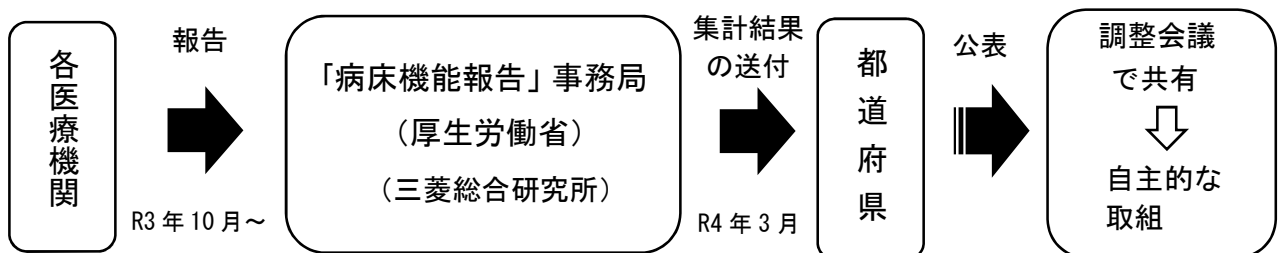
- ・病棟ごとの病床数・人員配置・医療機器・入院患者の状況など

② 具体的な医療の内容に関する項目

- ・医療機関ごとの令和2年4月から令和3年3月診療分のレセプト等から必要項目を集計

※令和3年度病床機能報告から入院診療実績の報告が通年化

3. 病床機能報告の流れ



【参考】 4つの医療機能

医療機能	医療機能の内容
<p>高度 急性期 機能</p>	<p>○急性期の患者に対し、状態の早期安定化に向けて、診療密度が特に高い医療を提供する機能</p> <p>※以下の入院基本料の算定病棟を含め、特定の入院基本料を算定していることをもって、ただちに高度急性期機能であることを示すものではない。医療資源投入量など実際に提供されている医療内容の観点から、高度急性期機能と判断されるものについて適切に報告すること。</p> <ul style="list-style-type: none"> ・一般病棟入院基本料（急性期一般入院料1～3） ・特定機能病院入院基本料（一般7対1入院基本料） ・専門病院入院基本料（一般7対1入院基本料） <p>※高度急性期機能に該当すると考えられる病棟の例 救命救急病棟、集中治療室、ハイケアユニット、新生児集中治療室、新生児治療回復室、小児集中治療室、総合周産期集中治療室など、急性期の患者に対して診療密度が特に高い医療を提供する病棟</p> <p>※算定する特定入院料の例</p> <ul style="list-style-type: none"> ・救命救急入院料（救命救急入院料1～4） ・特定集中治療室管理料（特定集中治療室管理料1～4） ・ハイケアユニット入院医療管理料（ハイケアユニット入院医療管理料1～2） ・脳卒中ケアユニット入院医療管理料 ・小児特定集中治療室管理料 ・新生児特定集中治療室管理料（新生児特定集中治療室管理料1～2） ・総合周産期特定集中治療室管理料（母体・胎児集中治療室管理料、新生児集中治療室管理料） ・新生児治療回復室入院医療管理料
<p>急性期 機能</p>	<p>○急性期の患者に対し、状態の早期安定化に向けて、医療を提供する機能</p> <p>※以下の入院基本料の算定病棟を含め、特定の入院基本料を算定していることをもって、ただちに急性期機能であることを示すものではない。医療資源投入量など、実際に提供されている医療内容の観点から急性期機能と判断されるものについて適切に報告すること。</p> <ul style="list-style-type: none"> ・一般病棟入院基本料（急性期一般入院料1～7） ・特定機能病院入院基本料（一般7対1入院基本料、一般10対1入院基本料） ・専門病院入院基本料（一般7対1入院基本料、一般10対1入院基本料） ・一般病棟入院基本料（地域一般入院料1～2） ・専門病院入院基本料（一般13対1入院基本料） <p>※算定する特定入院料の例</p> <ul style="list-style-type: none"> ・地域包括ケア病棟入院料（地域包括ケア病棟入院料1～4、地域包括ケア入院医療管理料1～4）
<p>回復期 機能</p>	<p>○急性期を経過した患者への在宅復帰に向けた医療やリハビリテーションを提供する機能</p> <p>○特に、急性期を経過した脳血管疾患や大腿骨頸部骨折等の患者に対し、ADLの向上や在宅復帰を目的としたリハビリテーションを集中的に提供する機能（回復期リハビリテーション機能）</p> <p>※以下の入院基本料の算定病棟を含め、医療資源投入量など、実際に提供されている医療内容の観点から回復期機能と判断されるものについて適切に報告すること。</p> <ul style="list-style-type: none"> ・一般病棟入院基本料（急性期一般入院料4～7、地域一般入院料1～3） ・特定機能病院入院基本料（一般10対1入院基本料） ・専門病院入院基本料（一般10対1入院基本料、一般13対1入院基本料） <p>※算定する特定入院料の例</p> <ul style="list-style-type: none"> ・地域包括ケア病棟入院料（地域包括ケア病棟入院料1～4、地域包括ケア入院医療管理料1～4） ・回復期リハビリテーション病棟入院料（回復期リハビリテーション病棟入院料1～5）
<p>慢性期 機能</p>	<p>○長期にわたり療養が必要な患者を入院させる機能</p> <p>○長期にわたり療養が必要な重度の障害者（重度の意識障害者を含む）、筋ジストロフィー患者又は難病患者等を入院させる機能</p> <p>※以下の入院基本料の算定病棟を含め、医療資源投入量など、実際に提供されている医療内容の観点から慢性期機能と判断されるものについて適切に報告すること。</p> <ul style="list-style-type: none"> ・一般病棟入院基本料（地域一般入院料1～3） ・専門病院入院基本料（一般13対1入院基本料） ・療養病棟入院基本料（療養病棟入院料1～2） <p>※算定する特定入院料の例</p> <ul style="list-style-type: none"> ・特殊疾患入院医療管理料 ・特殊疾患病棟入院料（特殊疾患病棟入院料1～2） ・地域包括ケア病棟入院料（地域包括ケア病棟入院料1～4、地域包括ケア入院医療管理料1～4）

令和3年度病床機能報告の集計結果

1. 結果概要

・全体の病床数は、18,407床（ハンセン病療養所及び医療型障害児入所施設等の病床を除く）
 ・急性期病床は25床減少する一方、回復期病床は35床増加
 ・地域医療構想調整会議等での医療機能の分化・連携の議論を踏まえて、回復期に転換したり、病床を減少したりする病院等が見られた

2. 令和3年7月1日時点の病床機能

二次保健医療圏	小計	機能別				休棟中 (再開予定)	休棟中 (廃止予定)	全体
		高度急性期	急性期	回復期	慢性期			
前橋保健医療圏	3,635	1,204	1,486	522	423	6	0	3,641
渋川保健医療圏	1,083	41	730	111	201	5	0	1,088
伊勢崎保健医療圏	2,022	115	1,036	456	415	18	0	2,040
高崎・安中保健医療圏	3,594	59	1,839	757	939	19	0	3,613
藤岡保健医療圏	893	0	475	242	176	5	0	898
富岡保健医療圏	643	32	200	242	169	0	0	643
吾妻保健医療圏	793	0	213	262	318	0	0	793
沼田保健医療圏	982	38	506	256	182	14	11	1,007
桐生保健医療圏	1,608	33	766	364	445	60	0	1,668
太田・館林保健医療圏	2,984	34	2,012	304	634	13	19	3,016
小計	18,237	1,556	9,263	3,516	3,902	140	30	18,407
(構成割合)		(8.5%)	(50.3%)	(19.1%)	(21.2%)	(0.8%)	(0.2%)	
(R2比)	36	0	▲ 25	35	26	▲ 179		▲ 143
ハンセン病療養所の病床 (吾妻保健医療圏)	345				345	50		395
医療型障害児入所施設等の病床 (渋川、高崎・安中、桐生保健医療圏)	523				523			523
合計	19,105	1,556	9,263	3,516	4,770	190	30	19,325

※病床機能報告と許可病床が異なる病院あり。

3. 2025年7月1日（令和7年7月1日）時点の病床機能に係る集計結果(予定)

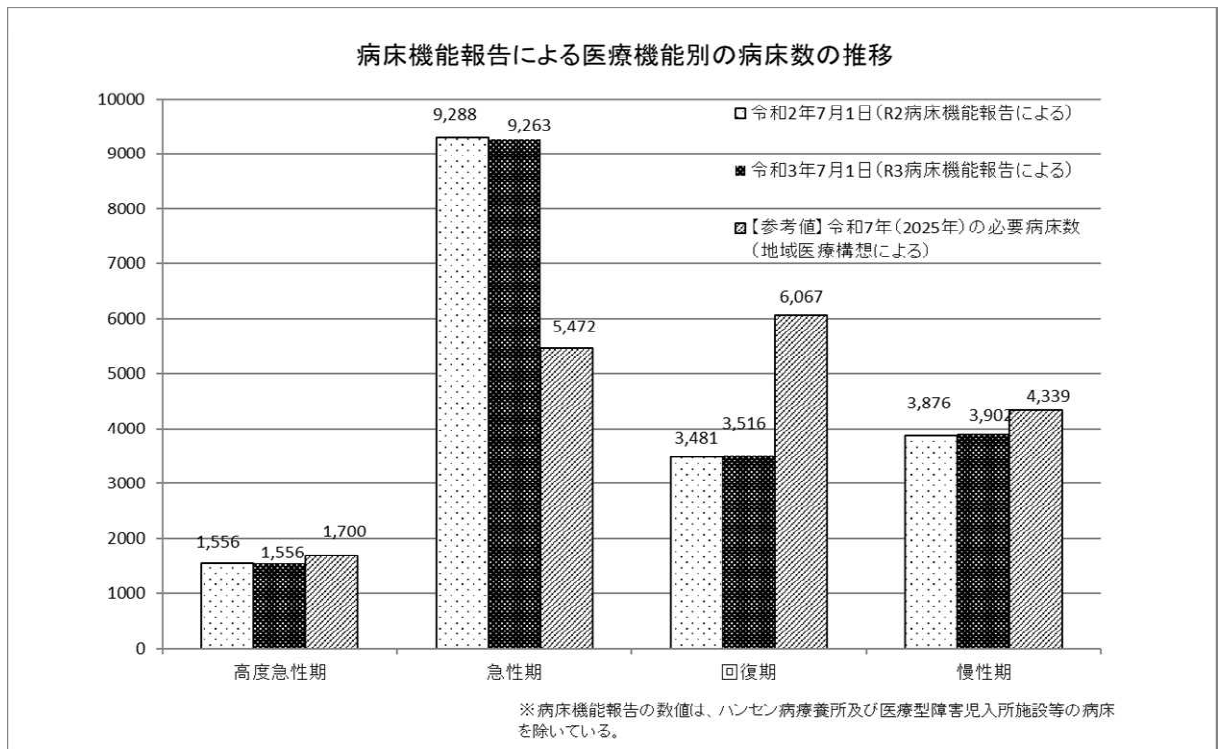
二次保健医療圏	小計	機能別				休棟予定	廃止予定	介護保険 施設等	全体
		高度急性期	急性期	回復期	慢性期				
前橋保健医療圏	3,639	1,248	1,388	580	423	0	0	0	3,639
渋川保健医療圏	1,088	41	737	111	199	0	0	0	1,088
伊勢崎保健医療圏	2,032	168	975	456	433	8	0	0	2,040
高崎・安中保健医療圏	3,560	59	1,773	837	891	19	0	0	3,579
藤岡保健医療圏	857	0	433	284	140	5	0	0	862
富岡保健医療圏	597	32	200	242	123	0	0	0	597
吾妻保健医療圏	773	43	144	288	298	0	0	0	773
沼田保健医療圏	996	38	520	256	182	0	0	0	996
桐生保健医療圏	1,663	33	740	424	466	0	0	0	1,663
太田・館林保健医療圏	2,936	78	1,968	379	511	13	0	0	2,949
小計	18,141	1,740	8,878	3,857	3,666	45	0	0	18,186
(構成割合)		(9.6%)	(48.8%)	(21.2%)	(20.2%)	(0.2%)	(0.0%)	(0.0%)	
ハンセン病療養所の病床 (吾妻保健医療圏)	345				345	50			395
医療型障害児入所施設等の病床 (渋川、高崎・安中、桐生保健医療圏)	536				536				536
合計	19,022	1,740	8,878	3,857	4,547	95	0	0	19,117

【参考①】令和2年7月1日時点の病床機能（R2病床機能報告による）

二次保健医療圏	小計	R2病床機能報告による				休棟等	全体
		高度急性期	急性期	回復期	慢性期		
前橋保健医療圏	3,651	1,208	1,547	473	423	19	3,670
渋川保健医療圏	1,085	41	733	111	200	5	1,090
伊勢崎保健医療圏	2,022	115	1,036	456	415	18	2,040
高崎・安中保健医療圏	3,629	58	1,889	743	939	83	3,712
藤岡保健医療圏	898	0	475	247	176	0	898
富岡保健医療圏	656	32	200	255	169	0	656
吾妻保健医療圏	793	0	213	301	279	0	793
沼田保健医療圏	982	35	509	256	182	25	1,007
桐生保健医療圏	1,608	33	781	290	504	60	1,668
太田・館林保健医療圏	2,877	34	1,905	349	589	139	3,016
小計	18,201	1,556	9,288	3,481	3,876	349	18,550
(構成割合)		(8.6%)	(50.1%)	(19.1%)	(21.3%)	(1.9%)	
ハンセン病療養所の病床 (吾妻保健医療圏)	395				345	50	395
医療型障害児入所施設等の病床 (渋川・高崎・安中・桐生保健医療圏)	523				523		523
合計	19,119	1,556	9,288	3,481	4,744	399	19,468

【参考②】令和7年（2025年）における必要病床数の見込み（県地域医療構想）

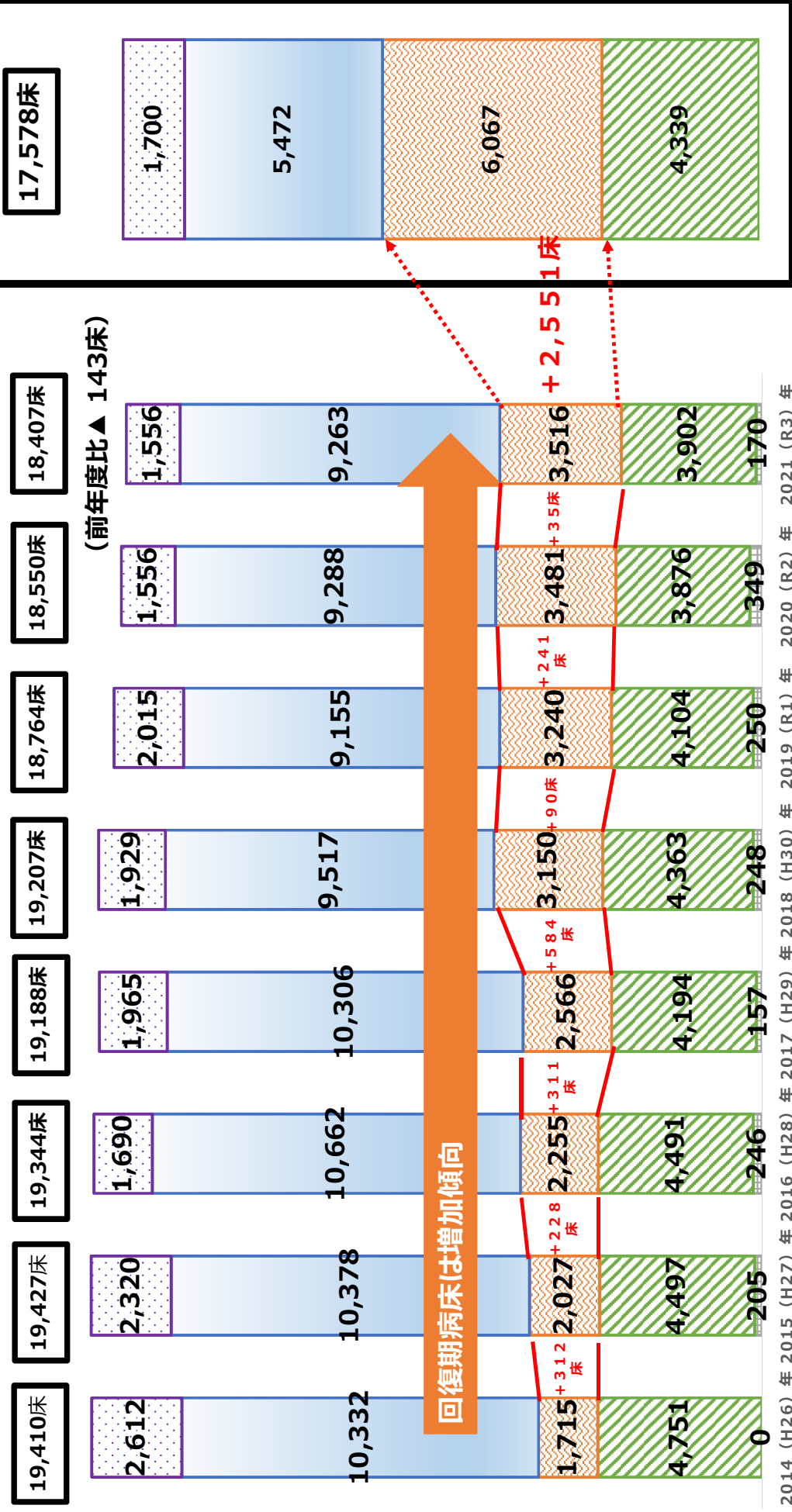
群馬県	全体	必要病床数の見込み			
		高度急性期	急性期	回復期	慢性期
	17,578	1,700 (9.7%)	5,472 (31.1%)	6,067 (34.5%)	4,339 (24.7%)



病床機能報告の現状

将来
推計

全体病床数は平成27年度から減少傾向



2014 (H26) 年 2015 (H27) 年 2016 (H28) 年 2017 (H29) 年 2018 (H30) 年 2019 (R1) 年 2020 (R2) 年 2021 (R3) 年

休棟等
 慢性期
 回復期
 急性期
 高度急性期

病床機能報告の数値は、ハンセン病療養所及び医療型障害児入所施設等の病床を除いている

前橋保健医療圏における病床機能の状況

[2021(令和3)年7月1日時点の機能として、各医療機関が自主的に選択した機能の状況]

医療機関名称	合計	高度急性期	急性期	回復期	慢性期	休棟中 (再開予定)	休棟中 (廃止予定)
群馬大学医学部附属病院	680	634	46	0	0	0	0
前橋赤十字病院	527	487	0	40	0	0	0
独立行政法人地域医療機能推進機構 群馬中央病院	333	5	328	0	0	0	0
群馬県済生会前橋病院	323	63	238	22	0	0	0
公益財団法人老年病研究所附属病院	253	0	139	114	0	0	0
善衆会病院	198	0	156	42	0	0	0
群馬県立心臓血管センター	195	15	175	5	0	0	0
前橋協立病院	189	0	105	51	33	0	0
医療法人社団敬寿会前橋城南病院	161	0	0	0	161	0	0
上武呼吸器科内科病院	120	0	60	0	60	0	0
医療法人相生会わかば病院	102	0	0	60	42	0	0
医療法人積心会 富沢病院	80	0	48	32	0	0	0
東前橋整形外科病院	60	0	40	20	0	0	0
山王リハビリテーション病院	50	0	0	0	50	0	0
群馬ペインクリニック病院	50	0	0	50	0	0	0
医療法人前橋北病院	40	0	0	40	0	0	0
横田マタニティホスピタル	35	0	35	0	0	0	0
医療法人中沢会 上毛病院	20	0	0	0	20	0	0
医療法人 さるきクリニック	6	0	6	0	0	0	0
山本整形外科医院	6	0	0	0	0	6	0
医療法人社団豊医会 小沢医院	14	0	14	0	0	0	0
ヒルズレディースクリニック	18	0	18	0	0	0	0
西片貝クリニック	19	0	0	0	19	0	0
医療法人社団三矢会 上毛大橋クリニック	19	0	0	0	19	0	0
医療法人康優会しらかわ診療所	19	0	19	0	0	0	0
星医院	19	0	0	19	0	0	0
うしいけ内科クリニック	19	0	0	19	0	0	0
宮久保眼科	6	0	6	0	0	0	0
前橋温泉クリニック	8	0	0	8	0	0	0
あさくらスポーツリハビリテーションクリニック	19	0	19	0	0	0	0
中嶋医院	19	0	19	0	0	0	0
マザーズクリニックTAMURA	15	0	15	0	0	0	0
前橋広瀬川クリニック	19	0	0	0	19	0	0
合計	3,641	1,204	1,486	522	423	6	0

[2025年7月1日時点の病床機能に変更予定ありとした医療機関]

医療機関名	2021年7月1日時点 の医療機能	2025年7月1日時点 の医療機能	対象病床
上武呼吸器科内科病院	急性期	回復期	一般病床・60床
群馬大学医学部附属病院	急性期	高度急性期	一般病床・46床
山本整形外科医院	休棟(今後再開予定)	急性期	一般病床・6床

[2025年7月1日時点の病床機能報告に係る集計結果について(予定)]

医療機関名称	合計	高度急性期	急性期	回復期	慢性期	休棟予定	廃止予定	介護保険施設等 予定	2025年(予定) 合計-2021年 合計
群馬大学医学部附属病院	680	680	0	0	0	0	0	0	0
前橋赤十字病院	527	487	0	40	0	0	0	0	0
独立行政法人地域医療機能推進機構 群馬中央病院	333	5	328	0	0	0	0	0	0
群馬県済生会前橋病院	323	63	238	22	0	0	0	0	0
公益財団法人老年病研究所附属病院	253	0	139	114	0	0	0	0	0
善衆会病院	198	0	156	42	0	0	0	0	0
群馬県立心臓血管センター	195	15	175	5	0	0	0	0	0
前橋協立病院	189	0	105	51	33	0	0	0	0
医療法人社団敬寿会前橋城南病院	161	0	0	0	161	0	0	0	0
上武呼吸器科内科病院	120	0	0	60	60	0	0	0	0
医療法人相生会わかば病院	102	0	0	60	42	0	0	0	0
医療法人積心会 富沢病院	78	0	48	30	0	0	0	0	▲ 2
東前橋整形外科病院	60	0	40	20	0	0	0	0	0
山王リハビリテーション病院	50	0	0	0	50	0	0	0	0
群馬ペインクリニック病院	50	0	0	50	0	0	0	0	0
医療法人前橋北病院	40	0	0	40	0	0	0	0	0
横田マタニティホスピタル	35	0	35	0	0	0	0	0	0
医療法人中沢会 上毛病院	20	0	0	0	20	0	0	0	0
医療法人 さるきクリニック	6	0	6	0	0	0	0	0	0
山本整形外科医院	6	0	6	0	0	0	0	0	0
医療法人社団豊医会 小沢医院	14	0	14	0	0	0	0	0	0
ヒルズレディースクリニック	18	0	18	0	0	0	0	0	0
西片貝クリニック	19	0	0	0	19	0	0	0	0
医療法人社団三矢会 上毛大橋クリニック	19	0	0	0	19	0	0	0	0
医療法人康優会しらかわ診療所	19	0	19	0	0	0	0	0	0
星医院	19	0	0	19	0	0	0	0	0
うしいけ内科クリニック	19	0	0	19	0	0	0	0	0
宮久保眼科	6	0	6	0	0	0	0	0	0
前橋温泉クリニック	8	0	0	8	0	0	0	0	0
あさくらスポーツリハビリテーションクリニック	19	0	19	0	0	0	0	0	0
中嶋医院	19	0	19	0	0	0	0	0	0
マザーズクリニックTAMURA	15	0	15	0	0	0	0	0	0
前橋広瀬川クリニック	19	0	0	0	19	0	0	0	0
合計	3,639	1,250	1,386	580	423	0	0	0	▲ 2

渋川保健医療圏における病床機能の状況

[2021(令和3)年7月1日時点の機能として、各医療機関が自主的に選択した機能の状況]

医療機関名称	合計	高度急性期	急性期	回復期	慢性期	休棟中 (再開予定)	休棟中 (廃止予定)
独立行政法人国立病院機構渋川医療センター	300	0	275	25	0	0	0
渋川中央病院	153	0	60	43	50	0	0
群馬県立小児医療センター	150	41	109	0	0	0	0
北毛保健生活協同組合北毛病院	150	0	100	0	50	0	0
北関東循環器病院	120	0	74	0	46	0	0
群栄会田中病院	98	0	0	43	55	0	0
医療法人恒和会 関口病院	85	0	85	0	0	0	0
母心堂平形眼科	5	0	0	0	0	5	0
有馬クリニック	8	0	8	0	0	0	0
医療法人社団悠育会 クリニックオガワ	19	0	19	0	0	0	0
小計	1,088	41	730	111	201	5	0
独立行政法人国立病院機構渋川医療センター(3階病棟のみ)	100				100		
合計	1,188	41	730	111	301	5	0

※独立行政法人国立病院機構渋川医療センター(3階病棟のみ)については、医療型障害児入所施設等の病床数

[2025年7月1日時点の病床機能に変更予定ありとした医療機関]

医療機関名	2021年7月1日時点 の医療機能	2025年7月1日時点 の医療機能	対象病床
母心堂平形眼科	休棟(今後再開予定)	急性期	一般病床・5床

[2025年7月1日時点の病床機能報告に係る集計結果について(予定)]

医療機関名称	合計	高度急性期	急性期	回復期	慢性期	休棟予定	廃止予定	介護保険施設等 等予定	2025年(予定) 合計-2021年 合計
独立行政法人国立病院機構渋川医療センター	300	0	275	25	0	0	0	0	0
渋川中央病院	153	0	60	43	50	0	0	0	0
群馬県立小児医療センター	150	41	109	0	0	0	0	0	0
北毛保健生活協同組合北毛病院	150	0	100	0	50	0	0	0	0
北関東循環器病院	120	0	76	0	44	0	0	0	0
群栄会田中病院	98	0	0	43	55	0	0	0	0
医療法人恒和会 関口病院	85	0	85	0	0	0	0	0	0
母心堂平形眼科	5	0	5	0	0	0	0	0	0
有馬クリニック	8	0	8	0	0	0	0	0	0
医療法人社団悠育会 クリニックオガワ	19	0	19	0	0	0	0	0	0
小計	1,088	41	737	111	199	0	0	0	0
独立行政法人国立病院機構渋川医療センター(3階病棟のみ)	100	0	0	0	100	0	0	0	0
合計	1,188	41	737	111	299	0	0	0	0

※独立行政法人国立病院機構渋川医療センター(3階病棟のみ)については、医療型障害児入所施設等の病床数

伊勢崎保健医療圏における病床機能の状況

[2021(令和3)年7月1日時点の機能として、各医療機関が自主的に選択した機能の状況]

医療機関名称	合計	高度急性期	急性期	回復期	慢性期	休棟中 (再開予定)	休棟中 (廃止予定)
伊勢崎市民病院	490	106	367	17	0	0	0
鶴谷病院	320	0	90	92	138	0	0
一般社団法人伊勢崎佐波医師会病院	255	0	153	52	50	0	0
伊勢崎福島病院	232	0	43	94	95	0	0
公益財団法人脳血管研究所附属美原記念病院	189	9	36	99	45	0	0
医療法人石井会石井病院	188	0	145	43	0	0	0
角田病院	125	0	30	48	47	0	0
せせらぎ病院	49	0	49	0	0	0	0
大島病院	40	0	0	0	40	0	0
セントラルクリニック伊勢崎	8	0	8	0	0	0	0
医療法人笛木会 笛木外科胃腸科	18	0	0	0	0	18	0
あかつきウィメンズクリニック	19	0	19	0	0	0	0
渡辺内科クリニック	19	0	19	0	0	0	0
新生産婦人科医院	17	0	17	0	0	0	0
医療法人望真会 古作クリニック	13	0	13	0	0	0	0
医療法人社団真正会 南部眼科	5	0	5	0	0	0	0
フクイ産婦人科クリニック	19	0	19	0	0	0	0
一般社団法人伊勢崎佐波医師会附属成人病検診センター診療所	11	0	0	11	0	0	0
高柳整形外科歯科クリニック	19	0	19	0	0	0	0
アベ眼科医院	4	0	4	0	0	0	0
合計	2,040	115	1,036	456	415	18	0

[2025年7月1日時点の病床機能に変更予定ありとした医療機関]

医療機関名	2021年7月1日時点 の医療機能	2025年7月1日時点 の医療機能	対象病床
伊勢崎市民病院	急性期	高度急性期	一般病床・50床
セントラルクリニック伊勢崎	急性期	休棟予定	一般病床・8床
医療法人笛木会 笛木外科胃腸科	休棟中(今後再開予定)	慢性期	療養病床・18床

[2025年7月1日時点の病床機能報告に係る集計結果について(予定)]

医療機関名称	合計	高度急性期	急性期	回復期	慢性期	休棟予定	廃止予定	介護保険施設等予定	2025年(予定) 合計-2021年 合計
伊勢崎市民病院	490	156	317	17	0	0	0	0	0
鶴谷病院	320	0	90	92	138	0	0	0	0
一般社団法人伊勢崎佐波医師会病院	255	0	153	52	50	0	0	0	0
伊勢崎福島病院	232	0	43	94	95	0	0	0	0
公益財団法人脳血管研究所附属美原記念病院	189	12	33	99	45	0	0	0	0
医療法人石井会石井病院	188	0	145	43	0	0	0	0	0
角田病院	125	0	30	48	47	0	0	0	0
せせらぎ病院	49	0	49	0	0	0	0	0	0
大島病院	40	0	0	0	40	0	0	0	0
セントラルクリニック伊勢崎	8	0	0	0	0	8	0	0	0
医療法人笛木会 笛木外科胃腸科	18	0	0	0	18	0	0	0	0
あかつきウィメンズクリニック	19	0	19	0	0	0	0	0	0
渡辺内科クリニック	19	0	19	0	0	0	0	0	0
新生産婦人科医院	17	0	17	0	0	0	0	0	0
医療法人望真会 古作クリニック	13	0	13	0	0	0	0	0	0
医療法人社団真正会 南部眼科	5	0	5	0	0	0	0	0	0
フクイ産婦人科クリニック	19	0	19	0	0	0	0	0	0
一般社団法人伊勢崎佐波医師会附属成人病検診センター診療所	11	0	0	11	0	0	0	0	0
高柳整形外科歯科クリニック	19	0	19	0	0	0	0	0	0
アベ眼科医院	4	0	4	0	0	0	0	0	0
合計	2,040	168	975	456	433	8	0	0	0

高崎・安中保健医療圏における病床機能の状況

[2021(令和3)年7月1日時点の機能として、各医療機関が自主的に選択した機能の状況]

医療機関名称	合計	高度急性期	急性期	回復期	慢性期	休棟中 (再開予定)	休棟中 (廃止予定)
独立行政法人国立病院機構高崎総合医療センター	479	37	442	0	0	0	0
医療法人社団日高会日高病院	287	4	232	51	0	0	0
榛名荘病院	199	0	80	59	60	0	0
第一病院	193	0	99	47	47	0	0
医療法人真木会真木病院	150	0	99	51	0	0	0
昭和病院	140	0	0	55	85	0	0
希望館病院	130	0	0	51	79	0	0
黒沢病院	130	12	118	0	0	0	0
二之沢病院	120	0	0	0	120	0	0
高崎中央病院	119	0	60	0	59	0	0
医療法人山崎会サンピエール病院	105	0	57	0	48	0	0
医療法人社団日高会日高リハビリテーション病院	104	0	0	104	0	0	0
医療法人社団醫光会 駒井病院	100	0	0	46	54	0	0
医療法人社団前橋会 高崎ハートホスピタル	99	0	49	0	50	0	0
関越中央病院	90	0	90	0	0	0	0
医療法人中央群馬脳神経外科病院	88	6	46	36	0	0	0
井上病院	85	0	0	85	0	0	0
産科婦人科館出張佐藤病院	84	0	84	0	0	0	0
綿貫病院	80	0	0	0	80	0	0
野口病院	50	0	50	0	0	0	0
医療法人大原会大原病院	45	0	0	0	45	0	0
高瀬クリニック	35	0	35	0	0	0	0
医療法人十薬会上大類病院	25	0	25	0	0	0	0
公立碓氷病院	149	0	50	49	50	0	0
医療法人済恵会 須藤病院	120	0	48	41	31	0	0
松井田病院	109	0	54	0	55	0	0
正田病院	43	0	0	0	43	0	0
本多病院	20	0	0	0	20	0	0
独立行政法人国立重度知的障害者総合施設のぞみの園診療所	13	0	0	0	13	0	0
医療法人吉井中央診療所	11	0	0	11	0	0	0
一般財団法人榛名荘榛名荘病院附属高崎診療所はるな脳外科	19	0	0	19	0	0	0
田村産婦人科	19	0	19	0	0	0	0
清水内科	19	0	19	0	0	0	0
高山眼科緑町医院	9	0	9	0	0	0	0
みさと診療所	19	0	0	19	0	0	0
いしもとレディースクリニック	14	0	0	14	0	0	0
セントラルレディースクリニック	17	0	17	0	0	0	0
医療法人翠松会 松原医院	19	0	19	0	0	0	0
真中記念クリニック	19	0	19	0	0	0	0
医療法人あいおい会 こすもレディースクリニック	1	0	1	0	0	0	0
北川眼科クリニック	5	0	5	0	0	0	0
医療法人 小野垣医院	3	0	3	0	0	0	0
黒沢病院附属ヘルスパーククリニック	19	0	0	19	0	0	0
矢崎医院	19	0	0	0	0	19	0
斎川産婦人科医院	10	0	10	0	0	0	0
小計	3,613	59	1,839	757	939	19	0
はんな・さわらび療育園	107				107		
群馬整肢療護園	116				116		
合計	3,836	59	1,839	757	1,162	19	0

※はんな・さわらび療育園及び群馬整肢療護園については、医療型障害児入所施設等の病床数

[2025年7月1日時点の病床機能に変更予定ありとした医療機関]

医療機関名	2021年7月1日時点 の医療機能	2025年7月1日時点 の医療機能	対象病床
医療法人真木会真木病院	急性期	回復期	一般病床・28床
医療法人山崎会サンピエール病院	慢性期	回復期	一般病床・48床
田村産婦人科	急性期	回復期	一般病床・19床
医療法人翠松会 松原医院	急性期	廃止予定	一般病床・19床

高崎・安中保健医療圏における病床機能の状況

[2025年7月1日時点の病床機能報告に係る集計結果について(予定)]

医療機関名称	合計	高度急性期	急性期	回復期	慢性期	休棟予定	廃止予定	介護保険施設等予定	2025年(予定)合計-2021年合計
独立行政法人国立病院機構高崎総合医療センター	479	37	442	0	0	0	0	0	0
医療法人社団日高会日高病院	287	4	232	51	0	0	0	0	0
榛名荘病院	199	0	80	59	60	0	0	0	0
第一病院	193	0	99	47	47	0	0	0	0
医療法人真木会真木病院	150	0	71	79	0	0	0	0	0
昭和病院	140	0	0	55	85	0	0	0	0
希望館病院	130	0	0	51	79	0	0	0	0
黒沢病院	130	12	118	0	0	0	0	0	0
二之沢病院	120	0	0	0	120	0	0	0	0
高崎中央病院	119	0	60	0	59	0	0	0	0
医療法人山崎会サンピエール病院	105	0	57	48	0	0	0	0	0
医療法人社団日高会日高リハビリテーション病院	104	0	0	104	0	0	0	0	0
医療法人社団醫光会駒井病院	100	0	0	46	54	0	0	0	0
医療法人社団前橋会 高崎ハートホスピタル	99	0	49	0	50	0	0	0	0
関越中央病院	90	0	90	0	0	0	0	0	0
医療法人中央群馬脳神経外科病院	88	6	46	36	0	0	0	0	0
井上病院	85	0	0	85	0	0	0	0	0
産科婦人科館出張佐藤病院	84	0	84	0	0	0	0	0	0
綿貫病院	80	0	0	0	80	0	0	0	0
野口病院	50	0	50	0	0	0	0	0	0
医療法人大原会大原病院	45	0	0	0	45	0	0	0	0
高瀬クリニック	35	0	35	0	0	0	0	0	0
医療法人十薬会上大類病院	25	0	25	0	0	0	0	0	0
公立碓氷病院	149	0	50	49	50	0	0	0	0
医療法人済恵会 須藤病院	120	0	48	41	31	0	0	0	0
松井田病院	109	0	54	0	55	0	0	0	0
正田病院	43	0	0	0	43	0	0	0	0
本多病院	20	0	0	0	20	0	0	0	0
独立行政法人国立重度知的障害者総合施設のぞみの園診療所	13	0	0	0	13	0	0	0	0
医療法人吉井中央診療所	11	0	0	11	0	0	0	0	0
一般財団法人榛名荘病院附属高崎診療所はるな脳外科	19	0	0	19	0	0	0	0	0
田村産婦人科	4	0	0	4	0	0	0	0	▲ 15
清水内科	19	0	19	0	0	0	0	0	0
高山眼科緑町医院	9	0	9	0	0	0	0	0	0
みさと診療所	19	0	0	19	0	0	0	0	0
いしもとレディースクリニック	14	0	0	14	0	0	0	0	0
セントラルレディースクリニック	17	0	17	0	0	0	0	0	0
医療法人翠松会 松原医院	0	0	0	0	0	0	0	0	▲ 19
真中記念クリニック	19	0	19	0	0	0	0	0	0
医療法人あいおい会 こすもレディースクリニック	1	0	1	0	0	0	0	0	0
北川眼科クリニック	5	0	5	0	0	0	0	0	0
医療法人 小野垣医院	3	0	3	0	0	0	0	0	0
黒沢病院附属ヘルスパーククリニック	19	0	0	19	0	0	0	0	0
矢崎医院	19	0	0	0	0	19	0	0	0
斎川産婦人科医院	10	0	10	0	0	0	0	0	0
小計	3579	59	1773	837	891	19	0	0	▲ 34
はんな・さわらび療育園	107				107				0
群馬整肢療護園	116				116				0
合計	3,802	59	1,773	837	1,114	19	0	0	▲ 34

※はんな・さわらび療育園及び群馬整肢療護園については、医療型障害児入所施設等の病床数

藤岡保健医療圏における病床機能の状況

[2020(令和3)年7月1日時点の機能として、各医療機関が自主的に選択した機能の状況]

医療機関名称	合計	高度急性期	急性期	回復期	慢性期	休棟中 (再開予定)	休棟中 (廃止予定)
公立藤岡総合病院	395	0	295	95	0	5	0
医療法人社団三思会くすの木病院	214	0	80	80	54	0	0
医療法人 育生会 篠塚病院	110	0	20	15	75	0	0
藤岡市国民健康保険鬼石病院	99	0	0	52	47	0	0
光病院	80	0	80	0	0	0	0
合計	898	0	475	242	176	5	0

[2025年7月1日時点の病床機能に変更予定ありとした医療機関]

医療機関名	2021年7月1日時点 の医療機能	2025年7月1日時点 の医療機能	対象病床
医療法人 育生会 篠塚病院	慢性期	介護保険施設等へ移行予定	療養病床・36床
光病院	急性期	回復期	一般病床・42床

[2025年7月1日時点の病床機能報告に係る集計結果について(予定)]

医療機関名称	合計	高度急性期	急性期	回復期	慢性期	休棟予定	廃止予定	介護保険施設等 予定	2025年(予定) 合計-2021年 合計
公立藤岡総合病院	395	0	295	95	0	5	0	0	0
医療法人社団三思会くすの木病院	214	0	80	80	54	0	0	0	0
医療法人 育生会 篠塚病院	74	0	20	15	39	0	0	0	▲ 36
藤岡市国民健康保険鬼石病院	99	0	0	52	47	0	0	0	0
光病院	80	0	38	42	0	0	0	0	0
合計	862	0	433	284	140	5	0	0	▲ 36

富岡保健医療圏における病床機能の状況

〔2021(令和3)年7月1日時点の機能として、各医療機関が自主的に選択した機能の状況〕

医療機関名称	合計	高度急性期	急性期	回復期	慢性期	休棟中 (再開予定)	休棟中 (廃止予定)
公立富岡総合病院	328	32	191	87	18	0	0
公立七日市病院	162	0	0	107	55	0	0
西毛病院	50	0	0	0	50	0	0
下仁田厚生病院	94	0	0	48	46	0	0
医療法人小泉 小泉医院	9	0	9	0	0	0	0
合計	643	32	200	242	169	0	0

〔2025年7月1日時点の病床機能に変更予定ありとした医療機関〕

医療機関名	2021年7月1日時点 の医療機能	2025年7月1日時点 の医療機能	対象病床
下仁田厚生病院	慢性期	廃止予定	一般病床・46床

〔2025年7月1日時点の病床機能報告に係る集計結果について(予定)〕

医療機関名称	合計	高度急性期	急性期	回復期	慢性期	休棟予定	廃止予定	介護保険施設 等予定	2025年(予定) 合計-2021年 合計
公立富岡総合病院	328	32	191	87	18	0	0	0	0
公立七日市病院	162	0	0	107	55	0	0	0	0
西毛病院	50	0	0	0	50	0	0	0	0
下仁田厚生病院	48	0	0	48	0	0	0	0	▲46
医療法人小泉 小泉医院	9	0	9	0	0	0	0	0	0
合計	597	32	200	242	123	0	0	0	▲46

吾妻保健医療圏における病床機能の状況

[2021(令和3)年7月1日時点の機能として、各医療機関が自主的に選択した機能の状況]

医療機関名称	合計	高度急性期	急性期	回復期	慢性期	休棟中 (再開予定)	休棟中 (廃止予定)
原町赤十字病院	195	0	131	45	19	0	0
(公社)群馬県医師会群馬リハビリテーション病院	196	0	0	156	40	0	0
吾妻さくら病院	67	0	7	0	60	0	0
草津こまくさ病院	114	0	0	0	114	0	0
西吾妻福祉病院	74	0	37	37	0	0	0
長生病院	39	0	0	0	39	0	0
医療法人社団 寿山会田島病院	70	0	0	24	46	0	0
医療法人 けんもち医院	19	0	19	0	0	0	0
医療法人東郷会櫻井医院	19	0	19	0	0	0	0
小計	793	0	213	262	318	0	0
国立療養所栗生楽泉園	395	0	0	0	345	50	0
合計	1,188	0	213	262	663	50	0

※国立療養所栗生楽泉園については、ハンセン病療養所の病床数

[2025年7月1日時点の病床機能に変更予定ありとした医療機関]

医療機関名	2021年7月1日時点 の医療機能	2025年7月1日時点 の医療機能	対象病床
吾妻さくら病院	急性期	回復期	一般病床・7床
原町赤十字病院	急性期	高度急性期	一般病床・43床
医療法人東郷会櫻井医院	急性期	回復期	一般病床・19床

[2025年7月1日時点の病床機能に変更予定ありとした医療機関]

医療機関名称	合計	高度急性期	急性期	回復期	慢性期	休棟予定	廃止予定	介護保険施設等予定	2025年(予定) 合計-2021年 合計
原町赤十字病院	195	43	88	45	19	0	0	0	0
(公社)群馬県医師会群馬リハビリテーション病院	176	0	0	156	20	0	0	0	▲20
吾妻さくら病院	67	0	0	7	60	0	0	0	0
草津こまくさ病院	114	0	0	0	114	0	0	0	0
西吾妻福祉病院	74	0	37	37	0	0	0	0	0
長生病院	39	0	0	0	39	0	0	0	0
医療法人社団 寿山会田島病院	70	0	0	24	46	0	0	0	0
医療法人 けんもち医院	19	0	19	0	0	0	0	0	0
医療法人東郷会櫻井医院	19	0	0	19	0	0	0	0	0
小計	773	43	144	288	298	0	0	0	▲20
国立療養所栗生楽泉園	395	0	0	0	345	50	0	0	0
合計	1,168	43	144	288	643	50	0	0	▲20

※国立療養所栗生楽泉園については、ハンセン病療養所の病床数

沼田保健医療圏における病床機能の状況

[2021(令和3)年7月1日時点の機能として、各医療機関が自主的に選択した機能の状況]

医療機関名称	合計	高度急性期	急性期	回復期	慢性期	休棟中 (再開予定)	休棟中 (廃止予定)
利根中央病院	253	38	140	75	0	0	0
医療法人社団ほたか会群馬パース病院	199	0	55	0	144	0	0
独立行政法人国立病院機構沼田病院	175	0	106	55	0	14	0
内田病院	99	0	49	50	0	0	0
沼田脳神経外科循環器科病院	84	0	84	0	0	0	0
上牧温泉病院	76	0	40	36	0	0	0
医療法人パテラ会月夜野病院	72	0	32	40	0	0	0
医療法人久保産婦人科医院	11	0	0	0	0	0	11
角田外科医院	19	0	0	0	19	0	0
白根クリニック	19	0	0	0	19	0	0
合計	1,007	38	506	256	182	14	11

[2025年7月1日時点の病床機能に変更予定ありとした医療機関]

医療機関名	2021年7月1日時点 の医療機能	2025年7月1日時点 の医療機能	対象病床
独立行政法人国立病院機構沼田病院	休棟中(今後再開予定)	急性期	一般病床・14床

[2025年7月1日時点の病床機能に変更予定ありとした医療機関]

医療機関名称	合計	高度急性期	急性期	回復期	慢性期	休棟予定	廃止予定	介護保険施設 等予定	2025年(予定) 合計-2021年 合計
利根中央病院	253	38	140	75	0	0	0	0	0
医療法人社団ほたか会群馬パース病院	199	0	55	0	144	0	0	0	0
独立行政法人国立病院機構沼田病院	175	0	120	55	0	0	0	0	0
内田病院	99	0	49	50	0	0	0	0	0
沼田脳神経外科循環器科病院	84	0	84	0	0	0	0	0	0
上牧温泉病院	76	0	40	36	0	0	0	0	0
医療法人パテラ会月夜野病院	72	0	32	40	0	0	0	0	0
医療法人久保産婦人科医院	0	0	0	0	0	0	0	0	▲ 11
角田外科医院	19	0	0	0	19	0	0	0	0
白根クリニック	19	0	0	0	19	0	0	0	0
合計	996	38	520	256	182	0	0	0	▲ 11

桐生保健医療圏における病床機能の状況

[2021(令和3)年7月1日時点の機能として、各医療機関が自主的に選択した機能の状況]

医療機関名称	合計	高度急性期	急性期	回復期	慢性期	休棟中 (再開予定)	休棟中 (廃止予定)
桐生厚生総合病院	429	33	365	31	0	0	0
医療法人社団三思会東邦病院	443	0	221	58	164	0	0
医療法人社団東郷会恵愛堂病院	270	0	112	104	54	0	0
医療法人社団全仁会 高木病院	167	0	0	59	48	60	0
日新病院	90	0	0	39	51	0	0
みどり病院	50	0	0	0	50	0	0
岩下病院	48	0	0	48	0	0	0
大和病院	40	0	0	0	40	0	0
桐生整形外科病院	38	0	38	0	0	0	0
たかのす診療所	15	0	15	0	0	0	0
医療法人山口会山クリニック	19	0	0	19	0	0	0
下山内科医院	19	0	0	0	19	0	0
医療法人宏愛会篠原クリニック	19	0	0	0	19	0	0
青木眼科	6	0	0	6	0	0	0
岩宿クリニック	15	0	15	0	0	0	0
小計	1,668	33	766	364	445	60	0
両毛整肢療護園	60				60		
療育センターきぼう	140				140		
合計	1,868	33	766	364	645	60	0

※両毛整肢療護園及び療育センターきぼうについては、医療型障害児入所施設等の病床数

[2025年7月1日時点の病床機能に変更予定ありとした医療機関]

医療機関名	2021年7月1日時点 の医療機能	2025年7月1日時点 の医療機能	対象病床
医療法人社団全仁会 高木病院	休棟中(今後再開予定)	回復期	一般病床・60床
医療法人社団三思会東邦病院	急性期	慢性期	一般病床・21床

[2025年7月1日時点の病床機能に変更予定ありとした医療機関]

医療機関名称	合計	高度急性期	急性期	回復期	慢性期	休棟予定	廃止予定	介護保険 施設等予 定	2025年(予定) 合計-2021年 合計
桐生厚生総合病院	429	33	365	31	0	0	0	0	0
医療法人社団三思会東邦病院	443	0	200	58	185	0	0	0	0
医療法人社団東郷会恵愛堂病院	270	0	112	104	54	0	0	0	0
医療法人社団全仁会 高木病院	167	0	0	119	48	0	0	0	0
日新病院	90	0	0	39	51	0	0	0	0
みどり病院	50	0	0	0	50	0	0	0	0
岩下病院	48	0	0	48	0	0	0	0	0
大和病院	40	0	0	0	40	0	0	0	0
桐生整形外科病院	38	0	38	0	0	0	0	0	0
たかのす診療所	10	0	10	0	0	0	0	0	▲ 5
医療法人山口会山クリニック	19	0	0	19	0	0	0	0	0
下山内科医院	19	0	0	0	19	0	0	0	0
医療法人宏愛会篠原クリニック	19	0	0	0	19	0	0	0	0
青木眼科	6	0	0	6	0	0	0	0	0
岩宿クリニック	15	0	15	0	0	0	0	0	0
小計	1,663	33	740	424	466	0	0	0	▲ 5
両毛整肢療護園	60	0	0	0	60	0	0	0	0
療育センターきぼう	140	0	0	0	140	0	0	0	0
合計	1,863	33	740	424	666	0	0	0	▲ 5

※両毛整肢療護園及び療育センターきぼうについては、医療型障害児入所施設等の病床数

太田・館林保健医療圏における病床機能の状況

[2021(令和3)年7月1日時点の機能として、各医療機関が自主的に選択した機能の状況]

医療機関名称	合計	高度急性期	急性期	回復期	慢性期	休棟中 (再開予定)	休棟中 (廃止予定)
SUBARU健康保険組合太田記念病院	400	28	354	18	0	0	0
医療法人財団明理会イムス太田中央総合病院	350	0	164	55	131	0	0
本島総合病院	349	0	289	0	60	0	0
群馬県立がんセンター	314	0	314	0	0	0	0
医療法人慶仁会城山病院	182	0	86	0	96	0	0
富士ヶ丘病院	90	0	51	0	39	0	0
宏愛会第一病院	123	0	43	80	0	0	0
堀江病院	178	0	133	0	45	0	0
東毛敬愛病院	48	0	4	0	44	0	0
公立館林厚生病院	323	6	233	84	0	0	0
医療法人田口会新橋病院	134	0	46	0	88	0	0
慶友整形外科病院	137	0	137	0	0	0	0
医療法人六花会 館林記念病院	104	0	34	28	42	0	0
医療法人社団醫光会おうら病院	80	0	39	0	41	0	0
蜂谷病院	74	0	26	0	48	0	0
海宝会海宝病院	39	0	0	39	0	0	0
伊藤産婦人科	13	0	13	0	0	0	0
藤井レディースクリニック	18	0	18	0	0	0	0
太田協立診療所	19	0	0	0	0	0	19
医療法人社団岩崎会 岩崎医院	13	0	13	0	0	0	0
岡田整形外科クリニック	2	0	2	0	0	0	0
医療法人社団真中医院	13	0	13	0	0	0	0
土井レディースクリニック	13	0	0	0	0	13	0
合計	3,016	34	2,012	304	634	13	19

[2025年7月1日時点の病床機能に変更予定ありとした医療機関]

医療機関名	2021年7月1日時点 の医療機能	2025年7月1日時点 の医療機能	対象病床
医療法人財団明理会イムス太田中央総合病院	急性期	高度急性期	一般病床・44床
医療法人財団明理会イムス太田中央総合病院	慢性期	回復期	療養病床・34床
堀江病院	慢性期	回復期	療養病床・45床
医療法人田口会新橋病院	慢性期	介護保険施設等へ移行予定	療養病床・48床

[2025年7月1日時点の病床機能に変更予定ありとした医療機関]

医療機関名称	合計	高度急性期	急性期	回復期	慢性期	休棟予定	廃止予定	介護保険施設等 予定	2025年(予定) 合計-2021年 合計
SUBARU健康保険組合太田記念病院	400	28	354	18	0	0	0	0	0
医療法人財団明理会イムス太田中央総合病院	350	44	120	89	97	0	0	0	0
本島総合病院	349	0	289	0	60	0	0	0	0
群馬県立がんセンター	314	0	314	0	0	0	0	0	0
医療法人慶仁会城山病院	182	0	86	0	96	0	0	0	0
富士ヶ丘病院	90	0	51	0	39	0	0	0	0
宏愛会第一病院	123	0	43	80	0	0	0	0	0
堀江病院	178	0	133	45	0	0	0	0	0
東毛敬愛病院	48	0	4	0	44	0	0	0	0
公立館林厚生病院	323	6	233	84	0	0	0	0	0
医療法人田口会新橋病院	86	0	46	0	40	0	0	0	▲ 48
慶友整形外科病院	137	0	137	0	0	0	0	0	0
館林記念病院	0	0	0	0	0	0	0	0	▲ 104
医療法人社団醫光会おうら病院	80	0	39	0	41	0	0	0	0
蜂谷病院	74	0	26	0	48	0	0	0	0
海宝会海宝病院	39	0	0	39	0	0	0	0	0
伊藤産婦人科	13	0	13	0	0	0	0	0	0
藤井レディースクリニック	18	0	18	0	0	0	0	0	0
太田協立診療所	0	0	0	0	0	0	0	0	▲ 19
医療法人社団岩崎会 岩崎医院	0	0	0	0	0	0	0	0	▲ 13
岡田整形外科クリニック	2	0	2	0	0	0	0	0	0
医療法人社団真中医院	13	0	13	0	0	0	0	0	0
土井レディースクリニック	13	0	0	0	0	13	0	0	0
合計	2,832	78	1,921	355	465	13	0	0	▲ 184

令和3年度病床機能報告の結果について(前年度結果との比較)

○病床機能報告制度について

それぞれの地域における病床機能の分化・連携の推進のため、医療機関がその有する病床(一般病床及び療養病床)において担っている医療機能(高度急性期・急性期・回復期・慢性期の4区分)の現状と今後の方向性を選択し、病床単位を基本として報告する制度です。医療機能の報告のほかに、病床の設備や人員配置等に関する項目、具体的な医療の内容に関する項目などについても報告することとされており、都道府県は報告された事項を公表することとされています。(医療法第30条の13)

○医療機能の区分(概要)

【高度急性期】急性期の患者に対し、状態の早期安定化に向けて、診療密度が特に高い医療を提供する機能
 【急性期】急性期の患者に対し、状態の早期安定化に向けて、医療を提供する機能
 【回復期】急性期を経過した患者への在宅復帰に向けた医療やリハビリテーションを提供する機能
 【慢性期】長期にわたり療養が必要な患者を入院させる機能

1 県全体

【令和2年度(2020年度)報告】

高度急性期	急性期	回復期	慢性期	休養等	合計
1,556	9,288	3,481	4,744	399	19,468
8.0%	47.7%	17.9%	24.4%	2.0%	—
(構成割合)					
1,556	8,721	3,336	4,598	295	18,506
8.4%	47.1%	18.0%	24.8%	1.6%	—
(構成割合)					
0	567	145	146	104	962
0.0%	58.9%	15.1%	15.2%	10.8%	—
(構成割合)					

【令和3年度(2021年度)報告】

高度急性期	急性期	回復期	慢性期	休養等	合計
1,556	9,263	3,516	4,770	220	19,325
8.1%	47.9%	18.2%	24.7%	1.1%	—
1,556	8,740	3,352	4,624	129	18,401
8.5%	47.5%	18.2%	25.1%	0.7%	—
0	523	164	146	91	924
0.0%	56.6%	17.7%	15.8%	9.8%	—

【対前年度(2021年—2020年)】 ※下段は増減率

高度急性期	急性期	回復期	慢性期	休養等	合計
0	▲ 25	35	26	▲ 179	▲ 143
0.0%	-0.3%	1.0%	0.5%	-44.9%	-0.7%
0	19	16	26	▲ 166	▲ 105
0.0%	0.2%	0.5%	0.6%	-56.3%	-0.6%
0	▲ 44	19	0	▲ 13	▲ 38
0	-7.8%	13.1%	0.0%	-12.5%	-4.0%

2 構想区域別

【令和2年度(2020年度)報告】

高度急性期	急性期	回復期	慢性期	休養等	合計
1,556	9,288	3,481	4,744	399	19,468
8.0%	47.7%	17.9%	24.4%	2.0%	—
(構成割合)					
1,208	1,547	473	423	19	3,670
32.9%	42.2%	12.9%	11.5%	0.5%	—
(構成割合)					
41	733	111	300	5	1,190
3.4%	61.6%	9.3%	25.2%	0.4%	—
(構成割合)					
115	1,036	456	415	18	2,040
5.6%	50.8%	22.4%	20.3%	0.9%	—
(構成割合)					
58	1,889	743	1,162	83	3,935
1.5%	48.0%	18.9%	29.5%	2.1%	—
(構成割合)					
0	475	247	176	0	898
0.0%	52.9%	27.5%	19.6%	0.0%	—
(構成割合)					
32	200	255	169	0	656
4.9%	30.5%	38.9%	25.8%	0.0%	—
(構成割合)					
0	213	301	624	50	1,188
0.0%	17.9%	25.3%	52.5%	4.2%	—
(構成割合)					
35	509	256	182	25	1,007
3.5%	50.5%	25.4%	18.1%	2.5%	—
(構成割合)					
33	781	290	704	60	1,868
1.8%	41.8%	15.5%	37.7%	3.2%	—
(構成割合)					
34	1,905	349	589	139	3,016
1.1%	63.2%	11.6%	19.5%	4.6%	—
(構成割合)					

【令和3年度(2021年度)報告】

高度急性期	急性期	回復期	慢性期	休養等	合計
1,556	9,263	3,516	4,770	220	19,325
8.1%	47.9%	18.2%	24.7%	1.1%	—
1,204	1,486	522	423	6	3,641
33.1%	40.8%	14.3%	11.6%	0.2%	—
41	730	111	301	5	1,188
3.5%	61.4%	9.3%	25.3%	0.4%	—
115	1,036	456	415	18	2,040
5.6%	50.8%	22.4%	20.3%	0.9%	—
59	1,839	757	1,162	19	3,836
1.5%	47.9%	19.7%	30.3%	0.5%	—
0	475	242	176	5	898
0.0%	52.9%	26.9%	19.6%	0.6%	—
32	200	242	169	0	643
5.0%	31.1%	37.6%	26.3%	0.0%	—
0	213	262	663	50	1,188
0.0%	17.9%	22.1%	55.8%	4.2%	—
38	506	256	182	25	1,007
3.8%	50.2%	25.4%	18.1%	2.5%	—
33	766	364	645	60	1,868
1.8%	41.0%	19.5%	34.5%	3.2%	—
34	2,012	304	634	32	3,016
1.1%	66.7%	10.1%	21.0%	1.1%	—

【対前年度(2021年—2020年)】 ※下段は増減率

高度急性期	急性期	回復期	慢性期	休養等	合計
0	▲ 25	35	26	▲ 179	▲ 143
0.0%	-0.3%	1.0%	0.5%	-44.9%	-0.7%
▲ 4	▲ 61	49	0	▲ 13	▲ 29
-0.3%	-3.9%	10.4%	0.0%	-68.4%	-0.8%
0	▲ 3	0	1	0	▲ 2
0.0%	-0.4%	0.0%	0.3%	—	-0.2%
0	0	0	0	0	0
0.0%	0.0%	0.0%	0.0%	0.0%	0.0%
1	▲ 50	14	0	▲ 64	▲ 99
1.7%	-2.6%	1.9%	0.0%	-77.1%	-2.5%
0	0	▲ 5	0	5	0
0.0%	0.0%	-2.0%	0.0%	—	0.0%
0	0	▲ 13	0	0	▲ 13
0.0%	0.0%	-5.1%	0.0%	—	-2.0%
0	0	▲ 39	39	0	0
—	0.0%	-13.0%	6.3%	0.0%	0.0%
3	▲ 3	0	0	0	0
8.6%	-0.6%	0.0%	0.0%	0.0%	0.0%
0	▲ 15	74	▲ 59	0	0
0.0%	-1.9%	25.5%	-8.4%	0.0%	0.0%
0	107	▲ 45	45	▲ 107	0
0.0%	5.6%	-12.9%	7.6%	-77.0%	0.0%

3 医療機関別

【令和2年度(2020年度)報告】

医療圏	種別	医療機関名	高度急性期	急性期	回復期	慢性期	休養等	合計
前橋	病院	群馬大学医学部附属病院	638	42	0	0	0	680
前橋	病院	前橋赤十字病院	487	0	40	0	0	527
前橋	病院	独立行政法人地域医療機能推進機構 群馬中央病院	5	328	0	0	0	333
前橋	病院	群馬県済生会前橋病院	63	238	26	0	0	327
前橋	病院	公益財団法人老年病研究所附属病院	0	139	114	0	0	253
前橋	病院	善衆会病院	0	156	42	0	0	198
前橋	病院	群馬県立心臓血管センター	15	175	5	0	0	195
前橋	病院	前橋協立病院	0	105	51	33	0	189
前橋	病院	医療法人社団敬寿会前橋城南病院	0	0	0	161	0	161
前橋	病院	上武呼吸器科内科病院	0	60	0	60	0	120
前橋	病院	医療法人相生会わかば病院	0	0	66	42	0	108
前橋	病院	医療法人積心会 富沢病院	0	48	32	0	0	80
前橋	病院	東前橋整形外科病院	0	40	20	0	0	60
前橋	病院	山王リハビリテーション病院	0	0	0	50	0	50
前橋	病院	群馬ペインクリニック病院	0	0	50	0	0	50
前橋	病院	医療法人前橋北病院	0	40	0	0	0	40
前橋	病院	横田マタニティホスピタル	0	35	0	0	0	35
前橋	病院	医療法人中沢会上毛病院	0	0	0	20	0	20
前橋	診療所	宮久保眼科	0	6	0	0	0	6
前橋	診療所	医療法人社団三矢会 上毛大橋クリニック	0	0	0	19	0	19
前橋	診療所	前橋温泉クリニック	0	0	8	0	0	8
前橋	診療所	西片貝クリニック	0	0	0	19	0	19
前橋	診療所	あさくらスポーツリハビリテーションクリニック	0	19	0	0	0	19
前橋	診療所	山本整形外科医院	0	6	0	0	0	6
前橋	診療所	星医院	0	19	0	0	0	19
前橋	診療所	ヒルズレディースクリニック	0	18	0	0	0	18

【令和3年度(2021年度)報告】

高度急性期	急性期	回復期	慢性期	休養等	合計
634	46	0	0	0	680
487	0	40	0	0	527
5	328	0	0	0	333
63	238	22	0	0	323
0	139	114	0	0	253
0	156	42	0	0	198
15	175	5	0	0	195
0	105	51	33	0	189
0	0	0	161	0	161
0	60	0	60	0	120
0	0	60	42	0	102
0	48	32	0	0	80
0	40	20	0	0	60
0	0	0	50	0	50
0	0	50	0	0	50
0	0	40	0	0	40
0	35	0	0	0	35
0	0	0	20	0	20
0	6	0	0	0	6
0	0	0	19	0	19
0	0	8	0	0	8
0	0	0	19	0	19
0	19	0	0	0	19
0	0	0	0	6	6
0	0	19	0	0	19
0	18	0	0	0	18

【対前年度(2021年~2020年)】

高度急性期	急性期	回復期	慢性期	休養等	合計
▲4	4	0	0	0	0
0	0	0	0	0	0
0	0	0	0	0	0
0	0	▲4	0	0	▲4
0	0	0	0	0	0
0	0	0	0	0	0
0	0	0	0	0	0
0	0	0	0	0	0
0	0	0	0	0	0
0	0	▲6	0	0	▲6
0	0	0	0	0	0
0	0	0	0	0	0
0	0	0	0	0	0
0	0	0	0	0	0
0	▲40	40	0	0	0
0	0	0	0	0	0
0	0	0	0	0	0
0	0	0	0	0	0
0	0	0	0	0	0
0	0	0	0	0	0
0	0	0	0	0	0
0	0	0	0	0	0
0	0	0	0	0	0
0	▲19	19	0	0	0
0	0	0	0	0	0

【令和2年度(2020年度)報告】

医療圏	種別	医療機関名	高度 急性期	急性期	回復期	慢性期	休養等	合計
前橋	診療所	医療法人社団豊医会 小沢医院	0	14	0	0	0	14
前橋	診療所	医療法人康協会しらかわ診療所	0	19	0	0	0	19
前橋	診療所	医療法人社団加藤外科内科医院 フレイユあさひクリニック	0	0	0	0	19	19
前橋	診療所	中嶋医院	0	19	0	0	0	19
前橋	診療所	マザーズクリニックTAMURA	0	15	0	0	0	15
前橋	診療所	医療法人 さるきクリニック	0	6	0	0	0	6
前橋	診療所	前橋広瀬川クリニック	0	0	0	19	0	19
前橋	診療所	うしいけ内科クリニック	0	0	19	0	0	19
渋川	病院	独立行政法人国立病院機構渋川医療センター	0	275	25	100	0	400
渋川	病院	渋川中央病院	0	60	43	50	0	153
渋川	病院	群馬県立小児医療センター	41	109	0	0	0	150
渋川	病院	北毛保健生活協同組合北毛病院	0	100	0	50	0	150
渋川	病院	北関東循環器病院	0	75	0	45	0	120
渋川	病院	群栄会田中病院	0	0	43	55	0	98
渋川	病院	医療法人恒和会 関口病院	0	85	0	0	0	85
渋川	診療所	まつい女性クリニック	0	2	0	0	0	2
渋川	診療所	母心堂平形眼科	0	0	0	0	5	5
渋川	診療所	有馬クリニック	0	8	0	0	0	8
渋川	診療所	医療法人社団悠善会 クリニックオガワ	0	19	0	0	0	19
伊勢崎	病院	伊勢崎市市民病院	106	367	17	0	0	490
伊勢崎	病院	鶴谷病院	0	90	92	138	0	320
伊勢崎	病院	一般社団法人伊勢崎佐波医師会病院	0	153	52	50	0	255
伊勢崎	病院	伊勢崎福島病院	0	43	94	95	0	232
伊勢崎	病院	公益財団法人脳血管研究所附属藤原記念病院	9	36	99	45	0	189
伊勢崎	病院	医療法人石井会石井病院	0	145	43	0	0	188
伊勢崎	病院	角田病院	0	30	48	47	0	125
伊勢崎	病院	せせらぎ病院	0	49	0	0	0	49

【令和3年度(2021年度)報告】

医療圏	種別	医療機関名	高度 急性期	急性期	回復期	慢性期	休養等	合計
前橋	診療所	医療法人社団豊医会 小沢医院	0	14	0	0	0	14
前橋	診療所	医療法人康協会しらかわ診療所	0	19	0	0	0	19
前橋	診療所	医療法人社団加藤外科内科医院 フレイユあさひクリニック	0	0	0	0	0	0
前橋	診療所	中嶋医院	0	19	0	0	0	19
前橋	診療所	マザーズクリニックTAMURA	0	15	0	0	0	15
前橋	診療所	医療法人 さるきクリニック	0	6	0	0	0	6
前橋	診療所	前橋広瀬川クリニック	0	0	0	19	0	19
前橋	診療所	うしいけ内科クリニック	0	0	19	0	0	19
渋川	病院	独立行政法人国立病院機構渋川医療センター	0	275	25	100	0	400
渋川	病院	渋川中央病院	0	60	43	50	0	153
渋川	病院	群馬県立小児医療センター	41	109	0	0	0	150
渋川	病院	北毛保健生活協同組合北毛病院	0	100	0	50	0	150
渋川	病院	北関東循環器病院	0	74	0	46	0	120
渋川	病院	群栄会田中病院	0	0	43	55	0	98
渋川	病院	医療法人恒和会 関口病院	0	85	0	0	0	85
渋川	診療所	まつい女性クリニック	0	0	0	0	0	0
渋川	診療所	母心堂平形眼科	0	0	0	0	5	5
渋川	診療所	有馬クリニック	0	8	0	0	0	8
渋川	診療所	医療法人社団悠善会 クリニックオガワ	0	19	0	0	0	19
伊勢崎	病院	伊勢崎市市民病院	106	367	17	0	0	490
伊勢崎	病院	鶴谷病院	0	90	92	138	0	320
伊勢崎	病院	一般社団法人伊勢崎佐波医師会病院	0	153	52	50	0	255
伊勢崎	病院	伊勢崎福島病院	0	43	94	95	0	232
伊勢崎	病院	公益財団法人脳血管研究所附属藤原記念病院	9	36	99	45	0	189
伊勢崎	病院	医療法人石井会石井病院	0	145	43	0	0	188
伊勢崎	病院	角田病院	0	30	48	47	0	125
伊勢崎	病院	せせらぎ病院	0	49	0	0	0	49

【対前年度(2021年-2020年)】

医療圏	種別	医療機関名	高度 急性期	急性期	回復期	慢性期	休養等	合計
前橋	診療所	医療法人社団豊医会 小沢医院	0	0	0	0	0	0
前橋	診療所	医療法人康協会しらかわ診療所	0	0	0	0	0	0
前橋	診療所	医療法人社団加藤外科内科医院 フレイユあさひクリニック	0	0	0	0	▲19	▲19
前橋	診療所	中嶋医院	0	0	0	0	0	0
前橋	診療所	マザーズクリニックTAMURA	0	0	0	0	0	0
前橋	診療所	医療法人 さるきクリニック	0	0	0	0	0	0
前橋	診療所	前橋広瀬川クリニック	0	0	0	0	0	0
前橋	診療所	うしいけ内科クリニック	0	0	0	0	0	0
渋川	病院	独立行政法人国立病院機構渋川医療センター	0	0	0	0	0	0
渋川	病院	渋川中央病院	0	0	0	0	0	0
渋川	病院	群馬県立小児医療センター	0	0	0	0	0	0
渋川	病院	北毛保健生活協同組合北毛病院	0	0	0	0	0	0
渋川	病院	北関東循環器病院	0	▲1	0	1	0	0
渋川	病院	群栄会田中病院	0	0	0	0	0	0
渋川	病院	医療法人恒和会 関口病院	0	0	0	0	0	0
渋川	診療所	まつい女性クリニック	0	▲2	0	0	0	▲2
渋川	診療所	母心堂平形眼科	0	0	0	0	0	0
渋川	診療所	有馬クリニック	0	0	0	0	0	0
渋川	診療所	医療法人社団悠善会 クリニックオガワ	0	0	0	0	0	0
伊勢崎	病院	伊勢崎市市民病院	0	0	0	0	0	0
伊勢崎	病院	鶴谷病院	0	0	0	0	0	0
伊勢崎	病院	一般社団法人伊勢崎佐波医師会病院	0	0	0	0	0	0
伊勢崎	病院	伊勢崎福島病院	0	0	0	0	0	0
伊勢崎	病院	公益財団法人脳血管研究所附属藤原記念病院	0	0	0	0	0	0
伊勢崎	病院	医療法人石井会石井病院	0	0	0	0	0	0
伊勢崎	病院	角田病院	0	0	0	0	0	0
伊勢崎	病院	せせらぎ病院	0	0	0	0	0	0

【令和2年度(2020年度)報告】

医療圏	種別	医療機関名	高度 急性期	急性期	回復期	慢性期	休養等	合計
伊勢崎	病院	大島病院	0	0	0	40	0	40
伊勢崎	診療所	フクイ産婦人科クリニック	0	19	0	0	0	19
伊勢崎	診療所	あかつきウィメンズクリニック	0	19	0	0	0	19
伊勢崎	診療所	医療法人望真会 古作クリニック	0	13	0	0	0	13
伊勢崎	診療所	渡辺内科クリニック	0	19	0	0	0	19
伊勢崎	診療所	新生産婦人科医院	0	17	0	0	0	17
伊勢崎	診療所	医療法人社団真正会 南部眼科	0	5	0	0	0	5
伊勢崎	診療所	高柳整形外科歯科クリニック	0	19	0	0	0	19
伊勢崎	診療所	医療法人 笛木会 笛木外科胃腸科	0	0	0	0	18	18
伊勢崎	診療所	セントラルクリニック伊勢崎	0	8	0	0	0	8
伊勢崎	診療所	アベ眼科医院	0	4	0	0	0	4
伊勢崎	診療所	一般社団法人伊勢崎総合医療法人 伊勢崎総合医療センター	0	0	11	0	0	11
高崎・安中	病院	独立行政法人国立病院機構 高崎総合医療センター	36	443	0	0	0	479
高崎・安中	病院	医療法人社団日高会 日高病院	4	232	51	0	0	287
高崎・安中	病院	様名荘病院	0	80	91	60	0	231
高崎・安中	病院	第一病院	0	99	47	47	0	193
高崎・安中	病院	医療法人 真木会 真木病院	0	71	51	0	28	150
高崎・安中	病院	昭和病院	0	55	0	85	0	140
高崎・安中	病院	希望館病院	0	0	51	79	0	130
高崎・安中	病院	黒沢病院	12	118	0	0	0	130
高崎・安中	病院	二之沢病院	0	0	0	120	0	120
高崎・安中	病院	高崎中央病院	0	60	0	59	0	119
高崎・安中	病院	医療法人 山崎会 サンピエール病院	0	57	0	48	0	105
高崎・安中	病院	医療法人社団日高会 日高リハビリテーション病院	0	0	104	0	0	104
高崎・安中	病院	医療法人社団 聖光会 駒井病院	0	0	46	54	0	100
高崎・安中	病院	医療法人社団 前橋会 高崎ハートホスピタル	0	49	0	50	0	99
高崎・安中	病院	関越中央病院	0	90	0	0	0	90

【令和3年度(2021年度)報告】

高度 急性期	急性期	回復期	慢性期	休養等	合計
0	0	0	40	0	40
0	19	0	0	0	19
0	19	0	0	0	19
0	13	0	0	0	13
0	19	0	0	0	19
0	17	0	0	0	17
0	5	0	0	0	5
0	19	0	0	0	19
0	0	0	0	18	18
0	8	0	0	0	8
0	4	0	0	0	4
0	0	11	0	0	11
37	442	0	0	0	479
4	232	51	0	0	287
0	80	59	60	0	199
0	99	47	47	0	193
0	99	51	0	0	150
0	0	55	85	0	140
0	0	51	79	0	130
12	118	0	0	0	130
0	0	0	120	0	120
0	60	0	59	0	119
0	57	0	48	0	105
0	0	104	0	0	104
0	0	46	54	0	100
0	49	0	50	0	99
0	90	0	0	0	90

【対前年度(2021年-2020年)】

高度 急性期	急性期	回復期	慢性期	休養等	合計
0	0	0	0	0	0
0	0	0	0	0	0
0	0	0	0	0	0
0	0	0	0	0	0
0	0	0	0	0	0
0	0	0	0	0	0
0	0	0	0	0	0
1	▲1	0	0	0	0
0	0	0	0	0	0
0	0	▲32	0	0	▲32
0	0	0	0	0	0
0	28	0	0	▲28	0
0	▲55	55	0	0	0
0	0	0	0	0	0
0	0	0	0	0	0
0	0	0	0	0	0
0	0	0	0	0	0
0	0	0	0	0	0
0	0	0	0	0	0
0	0	0	0	0	0
0	0	0	0	0	0
0	0	0	0	0	0
0	0	0	0	0	0
0	0	0	0	0	0

【令和2年度(2020年度)報告】

医療圏	種別	医療機関名	高度 急性期	急性期	回復期	慢性期	休養等	合計
高崎・安中	病院	医療法人中央群馬脳神経外科病院	6	46	36	0	0	88
高崎・安中	病院	井上病院	0	0	85	0	0	85
高崎・安中	病院	産科婦人科館出張佐藤病院	0	84	0	0	0	84
高崎・安中	病院	綿貫病院	0	0	0	80	0	80
高崎・安中	病院	野口病院	0	50	0	0	0	50
高崎・安中	病院	医療法人大原会大原病院	0	0	0	45	0	45
高崎・安中	病院	高瀬クリニック	0	35	0	0	0	35
高崎・安中	病院	医療法人十薬会上大類病院	0	25	0	0	0	25
高崎・安中	病院	公立碓氷病院	0	55	58	50	36	199
高崎・安中	病院	医療法人済恵会須藤病院	0	48	41	31	0	120
高崎・安中	病院	松井田病院	0	54	0	55	0	109
高崎・安中	病院	正田病院	0	0	0	43	0	43
高崎・安中	病院	本多病院	0	0	0	20	0	20
高崎・安中	病院	はんな・さわらび療育園	0	0	0	107	0	107
高崎・安中	病院	群馬整肢療護園	0	0	0	116	0	116
高崎・安中	診療所	齋川産婦人科医院	0	10	0	0	0	10
高崎・安中	診療所	医療法人翠松会 松原医院	0	19	0	0	0	19
高崎・安中	診療所	いしもとレディスクリニック	0	0	14	0	0	14
高崎・安中	診療所	清水内科	0	19	0	0	0	19
高崎・安中	診療所	高山眼科緑町医院	0	9	0	0	0	9
高崎・安中	診療所	黒沢病院附属ヘルズパーククリニック	0	0	19	0	0	19
高崎・安中	診療所	矢崎医院	0	0	0	0	19	19
高崎・安中	診療所	<small>独立行政法人国立高度知能障害者総合施設のぞみの園診療所</small>	0	0	0	13	0	13
高崎・安中	診療所	医療法人あいおいほごすもレディースクリニック	0	1	0	0	0	1
高崎・安中	診療所	狩野外科医院	0	12	0	0	0	12
高崎・安中	診療所	医療法人小野垣医院	0	3	0	0	0	3
高崎・安中	診療所	みさと診療所	0	0	19	0	0	19

【令和3年度(2021年度)報告】

高度 急性期	急性期	回復期	慢性期	休養等	合計
6	46	36	0	0	88
0	0	85	0	0	85
0	84	0	0	0	84
0	0	0	80	0	80
0	50	0	0	0	50
0	0	0	45	0	45
0	35	0	0	0	35
0	25	0	0	0	25
0	50	49	50	0	149
0	48	41	31	0	120
0	54	0	55	0	109
0	0	0	43	0	43
0	0	0	20	0	20
0	0	0	107	0	107
0	0	0	116	0	116
0	10	0	0	0	10
0	19	0	0	0	19
0	0	14	0	0	14
0	19	0	0	0	19
0	9	0	0	0	9
0	0	19	0	0	19
0	0	0	0	19	19
0	0	0	13	0	13
0	1	0	0	0	1
0	0	0	0	0	0
0	3	0	0	0	3
0	0	19	0	0	19

【対前年度(2021年～2020年)】

高度 急性期	急性期	回復期	慢性期	休養等	合計
0	0	0	0	0	0
0	0	0	0	0	0
0	0	0	0	0	0
0	0	0	0	0	0
0	0	0	0	0	0
0	0	0	0	0	0
0	0	0	0	0	0
0	▲5	▲9	0	▲36	▲50
0	0	0	0	0	0
0	0	0	0	0	0
0	0	0	0	0	0
0	0	0	0	0	0
0	0	0	0	0	0
0	0	0	0	0	0
0	0	0	0	0	0
0	0	0	0	0	0
0	0	0	0	0	0
0	0	0	0	0	0
0	0	0	0	0	0
0	0	0	0	0	0
0	0	0	0	0	0
0	0	0	0	0	0
0	0	0	0	0	0
0	0	0	0	0	0
0	▲12	0	0	0	▲12
0	0	0	0	0	0
0	0	0	0	0	0
0	0	0	0	0	0

【令和2年度(2020年度)報告】

医療圏	種別	医療機関名	高度 急性期	急性期	回復期	慢性期	休養等	合計
高崎・安中	診療所	セントラルレディーズクリニック	0	17	0	0	0	17
高崎・安中	診療所	北川眼科クリニック	0	5	0	0	0	5
高崎・安中	診療所	医療法人佐々木医院	0	5	0	0	0	5
高崎・安中	診療所	一般財団法人 藤岡特別医療センター 一般財団法人 藤岡特別医療センターはるな整形外科	0	0	19	0	0	19
高崎・安中	診療所	医療法人 吉井中央診療所	0	0	11	0	0	11
高崎・安中	診療所	田村産婦人科	0	19	0	0	0	19
高崎・安中	診療所	真中記念クリニック	0	19	0	0	0	19
藤岡	病院	公立藤岡総合病院	0	295	100	0	0	395
藤岡	病院	医療法人 社団三思会くすの木病院	0	80	80	54	0	214
藤岡	病院	医療法人 育生会 篠塚病院	0	20	15	75	0	110
藤岡	病院	藤岡市国民健康保険 鬼石病院	0	0	52	47	0	99
藤岡	病院	光病院	0	80	0	0	0	80
富岡	病院	公立富岡総合病院	32	191	93	18	0	334
富岡	病院	公立七日市病院	0	0	114	55	0	169
富岡	病院	西毛病院	0	0	0	50	0	50
富岡	病院	下仁田厚生病院	0	0	48	46	0	94
富岡	診療所	医療法人 小泉 小泉医院	0	9	0	0	0	9
吾妻	病院	原町赤十字病院	0	131	45	19	0	195
吾妻	病院	(公社)群馬県医師会群馬リハビリテーション病院	0	0	156	40	0	196
吾妻	病院	吾妻さくら病院	0	7	0	60	0	67
吾妻	病院	草津こまきさ病院	0	0	0	114	0	114
吾妻	病院	西吾妻福祉病院	0	37	37	0	0	74
吾妻	病院	長生病院	0	0	39	0	0	39
吾妻	病院	医療法人 社団 寿山会 田島病院	0	0	24	46	0	70
吾妻	病院	国立療養所 栗生 栗泉園	0	0	0	345	50	395
吾妻	診療所	医療法人 東 藤井医院	0	19	0	0	0	19
吾妻	診療所	医療法人 けんもち医院	0	19	0	0	0	19

【令和3年度(2021年度)報告】

医療圏	種別	医療機関名	高度 急性期	急性期	回復期	慢性期	休養等	合計
高崎・安中	診療所	セントラルレディーズクリニック	0	17	0	0	0	17
高崎・安中	診療所	北川眼科クリニック	0	5	0	0	0	5
高崎・安中	診療所	医療法人 佐々木医院	0	0	0	0	0	0
高崎・安中	診療所	一般財団法人 藤岡特別医療センター 一般財団法人 藤岡特別医療センターはるな整形外科	0	0	19	0	0	19
高崎・安中	診療所	医療法人 吉井中央診療所	0	0	11	0	0	11
高崎・安中	診療所	田村産婦人科	0	19	0	0	0	19
高崎・安中	診療所	真中記念クリニック	0	19	0	0	0	19
藤岡	病院	公立藤岡総合病院	0	295	95	0	5	395
藤岡	病院	医療法人 社団三思会くすの木病院	0	80	80	54	0	214
藤岡	病院	医療法人 育生会 篠塚病院	0	20	15	75	0	110
藤岡	病院	藤岡市国民健康保険 鬼石病院	0	0	52	47	0	99
藤岡	病院	光病院	0	80	0	0	0	80
富岡	病院	公立富岡総合病院	32	191	87	18	0	328
富岡	病院	公立七日市病院	0	0	107	55	0	162
富岡	病院	西毛病院	0	0	0	50	0	50
富岡	病院	下仁田厚生病院	0	0	48	46	0	94
富岡	診療所	医療法人 小泉 小泉医院	0	9	0	0	0	9
吾妻	病院	原町赤十字病院	0	131	45	19	0	195
吾妻	病院	(公社)群馬県医師会群馬リハビリテーション病院	0	0	156	40	0	196
吾妻	病院	吾妻さくら病院	0	7	0	60	0	67
吾妻	病院	草津こまきさ病院	0	0	0	114	0	114
吾妻	病院	西吾妻福祉病院	0	37	37	0	0	74
吾妻	病院	長生病院	0	0	0	39	0	39
吾妻	病院	医療法人 社団 寿山会 田島病院	0	0	24	46	0	70
吾妻	病院	国立療養所 栗生 栗泉園	0	0	0	345	50	395
吾妻	診療所	医療法人 東 藤井医院	0	19	0	0	0	19
吾妻	診療所	医療法人 けんもち医院	0	19	0	0	0	19

【対前年度(2021年-2020年)】

医療圏	種別	医療機関名	高度 急性期	急性期	回復期	慢性期	休養等	合計
高崎・安中	診療所	セントラルレディーズクリニック	0	0	0	0	0	0
高崎・安中	診療所	北川眼科クリニック	0	0	0	0	0	0
高崎・安中	診療所	医療法人 佐々木医院	0	▲5	0	0	0	▲5
高崎・安中	診療所	一般財団法人 藤岡特別医療センター 一般財団法人 藤岡特別医療センターはるな整形外科	0	0	0	0	0	0
高崎・安中	診療所	医療法人 吉井中央診療所	0	0	0	0	0	0
高崎・安中	診療所	田村産婦人科	0	0	0	0	0	0
高崎・安中	診療所	真中記念クリニック	0	0	0	0	0	0
藤岡	病院	公立藤岡総合病院	0	0	▲5	0	5	0
藤岡	病院	医療法人 社団三思会くすの木病院	0	0	0	0	0	0
藤岡	病院	医療法人 育生会 篠塚病院	0	0	0	0	0	0
藤岡	病院	藤岡市国民健康保険 鬼石病院	0	0	0	0	0	0
藤岡	病院	光病院	0	0	0	0	0	0
富岡	病院	公立富岡総合病院	0	0	▲6	0	0	▲6
富岡	病院	公立七日市病院	0	0	▲7	0	0	▲7
富岡	病院	西毛病院	0	0	0	0	0	0
富岡	病院	下仁田厚生病院	0	0	0	0	0	0
富岡	診療所	医療法人 小泉 小泉医院	0	0	0	0	0	0
吾妻	病院	原町赤十字病院	0	0	0	0	0	0
吾妻	病院	(公社)群馬県医師会群馬リハビリテーション病院	0	0	0	0	0	0
吾妻	病院	吾妻さくら病院	0	0	0	0	0	0
吾妻	病院	草津こまきさ病院	0	0	0	0	0	0
吾妻	病院	西吾妻福祉病院	0	0	0	0	0	0
吾妻	病院	長生病院	0	0	▲39	39	0	0
吾妻	病院	医療法人 社団 寿山会 田島病院	0	0	0	0	0	0
吾妻	病院	国立療養所 栗生 栗泉園	0	0	0	0	0	0
吾妻	診療所	医療法人 東 藤井医院	0	0	0	0	0	0
吾妻	診療所	医療法人 けんもち医院	0	0	0	0	0	0

【令和2年度(2020年度)報告】

医療圏	種別	医療機関名	高度急性期	急性期	回復期	慢性期	休養等	合計
沼田	病院	利根中央病院	35	143	75	0	0	253
沼田	病院	医療法人社団ほたか会群馬ハース病院	0	55	0	144	0	199
沼田	病院	独立行政法人国立病院機構沼田病院	0	106	55	0	14	175
沼田	病院	内田病院	0	49	50	0	0	99
沼田	病院	沼田脳神経外科循環器科病院	0	84	0	0	0	84
沼田	病院	上牧温泉病院	0	40	36	0	0	76
沼田	病院	医療法人パテラ会月夜野病院	0	32	40	0	0	72
沼田	診療所	白根クリニック	0	0	0	19	0	19
沼田	診療所	角田外科医院	0	0	0	19	0	19
沼田	診療所	医療法人久保産婦人科医院	0	0	0	0	11	11
桐生	病院	桐生厚生総合病院	33	365	31	0	0	429
桐生	病院	医療法人社団三思会東邦病院	0	221	58	164	0	443
桐生	病院	医療法人社団東郷会恵愛堂病院	0	127	89	54	0	270
桐生	病院	医療法人社団全仁会 高木病院	0	0	0	107	60	167
桐生	病院	日新病院	0	0	39	51	0	90
桐生	病院	みどり病院	0	0	0	50	0	50
桐生	病院	岩下病院	0	0	48	0	0	48
桐生	病院	大和病院	0	0	0	40	0	40
桐生	病院	桐生整形外科病院	0	38	0	0	0	38
桐生	病院	両毛整肢療護園	0	0	0	60	0	60
桐生	病院	療育センターきぼう	0	0	0	140	0	140
桐生	診療所	医療法人宏愛会藤原クリニック	0	0	0	19	0	19
桐生	診療所	医療法人山口会山口クリニック	0	0	19	0	0	19
桐生	診療所	たかのす診療所	0	15	0	0	0	15
桐生	診療所	下山内科医院	0	0	0	19	0	19
桐生	診療所	青木眼科	0	0	6	0	0	6
桐生	診療所	岩窪クリニック	0	15	0	0	0	15
太田・館林	病院	SUBARU健康保険組合太田記念病院	28	354	18	0	0	400
太田・館林	病院	医療法人財団明理会イムス太田中央総合病院	0	164	55	131	0	350
太田・館林	病院	本島総合病院	0	182	0	60	107	349

【令和3年度(2021年度)報告】

医療圏	種別	医療機関名	高度急性期	急性期	回復期	慢性期	休養等	合計
沼田	病院	利根中央病院	38	140	75	0	0	253
沼田	病院	医療法人社団ほたか会群馬ハース病院	0	55	0	144	0	199
沼田	病院	独立行政法人国立病院機構沼田病院	0	106	55	0	14	175
沼田	病院	内田病院	0	49	50	0	0	99
沼田	病院	沼田脳神経外科循環器科病院	0	84	0	0	0	84
沼田	病院	上牧温泉病院	0	40	36	0	0	76
沼田	病院	医療法人パテラ会月夜野病院	0	32	40	0	0	72
沼田	診療所	白根クリニック	0	0	0	19	0	19
沼田	診療所	角田外科医院	0	0	0	19	0	19
沼田	診療所	医療法人久保産婦人科医院	0	0	0	0	11	11
桐生	病院	桐生厚生総合病院	33	365	31	0	0	429
桐生	病院	医療法人社団三思会東邦病院	0	221	58	164	0	443
桐生	病院	医療法人社団東郷会恵愛堂病院	0	112	104	54	0	270
桐生	病院	医療法人社団全仁会 高木病院	0	0	59	48	60	167
桐生	病院	日新病院	0	0	39	51	0	90
桐生	病院	みどり病院	0	0	0	50	0	50
桐生	病院	岩下病院	0	0	48	0	0	48
桐生	病院	大和病院	0	0	0	40	0	40
桐生	病院	桐生整形外科病院	0	38	0	0	0	38
桐生	病院	両毛整肢療護園	0	0	0	60	0	60
桐生	病院	療育センターきぼう	0	0	0	140	0	140
桐生	診療所	医療法人宏愛会藤原クリニック	0	0	0	19	0	19
桐生	診療所	医療法人山口会山口クリニック	0	0	19	0	0	19
桐生	診療所	たかのす診療所	0	15	0	0	0	15
桐生	診療所	下山内科医院	0	0	0	19	0	19
桐生	診療所	青木眼科	0	0	6	0	0	6
桐生	診療所	岩窪クリニック	0	15	0	0	0	15
太田・館林	病院	SUBARU健康保険組合太田記念病院	28	354	18	0	0	400
太田・館林	病院	医療法人財団明理会イムス太田中央総合病院	0	164	55	131	0	350
太田・館林	病院	本島総合病院	0	289	0	60	107	349

【対前年度(2021年-2020年)】

医療圏	種別	医療機関名	高度急性期	急性期	回復期	慢性期	休養等	合計
沼田	病院	利根中央病院	3	▲3	0	0	0	0
沼田	病院	医療法人社団ほたか会群馬ハース病院	0	0	0	0	0	0
沼田	病院	独立行政法人国立病院機構沼田病院	0	0	0	0	0	0
沼田	病院	内田病院	0	0	0	0	0	0
沼田	病院	沼田脳神経外科循環器科病院	0	0	0	0	0	0
沼田	病院	上牧温泉病院	0	0	0	0	0	0
沼田	病院	医療法人パテラ会月夜野病院	0	0	0	0	0	0
沼田	診療所	白根クリニック	0	0	0	0	0	0
沼田	診療所	角田外科医院	0	0	0	0	0	0
沼田	診療所	医療法人久保産婦人科医院	0	0	0	0	0	0
桐生	病院	桐生厚生総合病院	0	0	0	0	0	0
桐生	病院	医療法人社団三思会東邦病院	0	0	0	0	0	0
桐生	病院	医療法人社団東郷会恵愛堂病院	0	▲15	15	0	0	0
桐生	病院	医療法人社団全仁会 高木病院	0	0	59	▲59	0	0
桐生	病院	日新病院	0	0	0	0	0	0
桐生	病院	みどり病院	0	0	0	0	0	0
桐生	病院	岩下病院	0	0	0	0	0	0
桐生	病院	大和病院	0	0	0	0	0	0
桐生	病院	桐生整形外科病院	0	0	0	0	0	0
桐生	病院	両毛整肢療護園	0	0	0	0	0	0
桐生	病院	療育センターきぼう	0	0	0	0	0	0
桐生	診療所	医療法人宏愛会藤原クリニック	0	0	0	0	0	0
桐生	診療所	医療法人山口会山口クリニック	0	0	0	0	0	0
桐生	診療所	たかのす診療所	0	0	0	0	0	0
桐生	診療所	下山内科医院	0	0	0	0	0	0
桐生	診療所	青木眼科	0	0	0	0	0	0
桐生	診療所	岩窪クリニック	0	0	0	0	0	0
太田・館林	病院	SUBARU健康保険組合太田記念病院	0	0	0	0	0	0
太田・館林	病院	医療法人財団明理会イムス太田中央総合病院	0	0	0	0	0	0
太田・館林	病院	本島総合病院	0	107	0	0	▲107	0

【令和2年度(2020年度)報告】

医療圏	種別	医療機関名	高度 急性期	急性期	回復期	慢性期	休養等	合計
太田・館林	病院	群馬県立がんセンター	0	314	0	0	0	314
太田・館林	病院	医療法人慶仁会城山病院	0	86	0	96	0	182
太田・館林	病院	富士ヶ丘病院	0	51	0	39	0	90
太田・館林	病院	宏愛会第一病院	0	43	80	0	0	123
太田・館林	病院	堀江病院	0	133	45	0	0	178
太田・館林	病院	東毛敬愛病院	0	4	0	44	0	48
太田・館林	病院	公立館林厚生病院	6	233	84	0	0	323
太田・館林	病院	医療法人田口会新橋病院	0	46	0	88	0	134
太田・館林	病院	慶友整形外科病院	0	137	0	0	0	137
太田・館林	病院	医療法人六花会 館林記念病院	0	34	28	42	0	104
太田・館林	病院	医療法人社団 光会おくら病院	0	39	0	41	0	80
太田・館林	病院	蜂谷病院	0	26	0	48	0	74
太田・館林	病院	海宝会海宝病院	0	0	39	0	0	39
太田・館林	診療所	伊藤産婦人科	0	13	0	0	0	13
太田・館林	診療所	太田協立診療所	0	0	0	0	19	19
太田・館林	診療所	土井レディスクリニック	0	0	0	0	13	13
太田・館林	診療所	医療法人社団 岩崎会 岩崎医院	0	13	0	0	0	13
太田・館林	診療所	医療法人社団 真中医院	0	13	0	0	0	13
太田・館林	診療所	岡田整形外科クリニック	0	2	0	0	0	2
太田・館林	診療所	藤井レディースクリニック	0	18	0	0	0	18

【令和3年度(2021年度)報告】

医療圏	種別	医療機関名	高度 急性期	急性期	回復期	慢性期	休養等	合計
太田・館林	病院	群馬県立がんセンター	0	314	0	0	0	314
太田・館林	病院	医療法人慶仁会城山病院	0	86	0	96	0	182
太田・館林	病院	富士ヶ丘病院	0	51	0	39	0	90
太田・館林	病院	宏愛会第一病院	0	43	80	0	0	123
太田・館林	病院	堀江病院	0	133	0	45	0	178
太田・館林	病院	東毛敬愛病院	0	4	0	44	0	48
太田・館林	病院	公立館林厚生病院	6	233	84	0	0	323
太田・館林	病院	医療法人田口会新橋病院	0	46	0	88	0	134
太田・館林	病院	慶友整形外科病院	0	137	0	0	0	137
太田・館林	病院	医療法人六花会 館林記念病院	0	34	28	42	0	104
太田・館林	病院	医療法人社団 光会おくら病院	0	39	0	41	0	80
太田・館林	病院	蜂谷病院	0	26	0	48	0	74
太田・館林	病院	海宝会海宝病院	0	0	39	0	0	39
太田・館林	診療所	伊藤産婦人科	0	13	0	0	0	13
太田・館林	診療所	太田協立診療所	0	0	0	0	19	19
太田・館林	診療所	土井レディスクリニック	0	0	0	0	13	13
太田・館林	診療所	医療法人社団 岩崎会 岩崎医院	0	13	0	0	0	13
太田・館林	診療所	医療法人社団 真中医院	0	13	0	0	0	13
太田・館林	診療所	岡田整形外科クリニック	0	2	0	0	0	2
太田・館林	診療所	藤井レディースクリニック	0	18	0	0	0	18

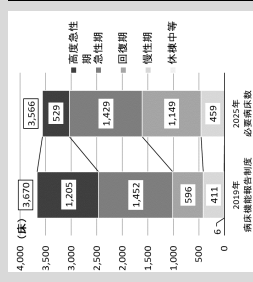
【対前年度(2021年-2020年)】

医療圏	種別	医療機関名	高度 急性期	急性期	回復期	慢性期	休養等	合計
太田・館林	病院	群馬県立がんセンター	0	0	0	0	0	0
太田・館林	病院	医療法人慶仁会城山病院	0	0	0	0	0	0
太田・館林	病院	富士ヶ丘病院	0	0	0	0	0	0
太田・館林	病院	宏愛会第一病院	0	0	0	0	0	0
太田・館林	病院	堀江病院	0	0	▲45	45	0	0
太田・館林	病院	東毛敬愛病院	0	0	0	0	0	0
太田・館林	病院	公立館林厚生病院	0	0	0	0	0	0
太田・館林	病院	医療法人田口会新橋病院	0	0	0	0	0	0
太田・館林	病院	慶友整形外科病院	0	0	0	0	0	0
太田・館林	病院	医療法人六花会 館林記念病院	0	0	0	0	0	0
太田・館林	病院	医療法人社団 光会おくら病院	0	0	0	0	0	0
太田・館林	病院	蜂谷病院	0	0	0	0	0	0
太田・館林	病院	海宝会海宝病院	0	0	0	0	0	0
太田・館林	診療所	伊藤産婦人科	0	0	0	0	0	0
太田・館林	診療所	太田協立診療所	0	0	0	0	0	0
太田・館林	診療所	土井レディスクリニック	0	0	0	0	0	0
太田・館林	診療所	医療法人社団 岩崎会 岩崎医院	0	0	0	0	0	0
太田・館林	診療所	医療法人社団 真中医院	0	0	0	0	0	0
太田・館林	診療所	岡田整形外科クリニック	0	0	0	0	0	0
太田・館林	診療所	藤井レディースクリニック	0	0	0	0	0	0

令和3年度病床機能報告結果(病院施設票)の整理【前橋保健医療圏】

令和3年度病床機能報告において各医療機関から報告のあった内容をとりまとめたものです。

1. 医療機能別の病床の状況(令和3年7月時点)



2. 稼働病床の状況

項目	前橋赤十字 病院	群馬中央 病院	済生会 前橋病院	老年病研 研究所附属 病院	善養会病 院	県立心臓 血管セン ター	前橋協立 病院	城南病院	上武呼吸 器科内科 病院	わかば病 院	高次病院	東前橋整 形外科病 院	山王リハ ビリテーシ ョン病 院	群馬ケン クリニク 病院	前橋北病 院	前橋マタ ナイホスピ タル	上毛病院	
許可病床数(A)	600	527	333	323	198	195	189	161	120	102	80	60	60	50	50	40	35	20
最大使用病床数(B)	673	512	315	300	198	184	178	155	113	97	80	60	41	20	20	40	35	20
(A-B)	7	15	18	23	0	11	11	6	7	5	0	0	9	30	0	0	0	0
在籍患者延べ数(年間)(C)	191,335	186,124	92,144	85,233	58,700	52,765	46,734	47,947	36,749	29,987	25,384	17,810	11,583	4,283	11,158	6,803	2,333	12.9
平均在院日数(C/(新規入院患者数+退院患者数)/2)	13.0	10.6	10.4	10.1	12.2	8.4	26.7	16.17	57.7	82.8	39.1	16.0	60.9	19.5	44.3	7.6	6.6	12.9
病床稼働率(C/(A+B))×365日	77.1%	86.4%	75.8%	72.3%	81.2%	74.1%	67.7%	81.0%	83.9%	80.5%	86.9%	81.3%	63.9%	23.5%	76.4%	53.3%	32.0%	32.0%

※平均在院日数及び病床稼働率については、聞き取り等により一部修正あり。

3. 算定する入院基本料・特定入院料及び届出病床数

項目	群馬大学医 学部附属病 院	前橋赤十字 病院	群馬中央 病院	済生会 前橋病院	老年病研 研究所附属 病院	善養会病 院	県立心臓 血管セン ター	前橋協立 病院	城南病院	上武呼吸 器科内科 病院	わかば病 院	高次病院	東前橋整 形外科病 院	山王リハ ビリテーシ ョン病 院	群馬ケン クリニク 病院	前橋北病 院	前橋マタ ナイホスピ タル	上毛病院	
急性期一般入院料1		382床	208床	285床	139床	156床	175床												
急性期一般入院料4							106床			60床									
地域一般入院料1																			
地域一般入院料2																			
地域一般入院料3								60床			60床	46床		50床	50床	40床			10床
療養病棟入院料1								33床	101床	60床	42床								
特定機能病院一般病棟7対1入院基本料	599床																		
救命救急入院料1		48床																	
特定集中治療室管理料2	17床	24床																	
ハイケアユニット入院医療管理料1			5床	16床			15床												
脳卒中ケアユニット入院医療管理料	6床																		
新生児特定集中治療室管理料2	9床																		
新生児治療回復室入院医療管理料	11床																		
小児入院医療管理料2	38床	24床	60床																
回復期リハビリテーション病棟入院料1		40床			114床		51床												
回復期リハビリテーション病棟入院料5																			
回復期リハビリテーション病棟入院料6																			
地域包括ケア病棟入院料1			60床																
地域包括ケア病棟入院料2																			
緩和ケア病棟入院料1				16床															
緩和ケア病棟入院料2				6床															
診療報酬上及び介護報酬上の入院料の届出なし	680床	527床	333床	323床	253床	195床	189床	161床	120床	102床	80床	60床	41床	20床	20床	40床	35床	20床	20床
合計																			

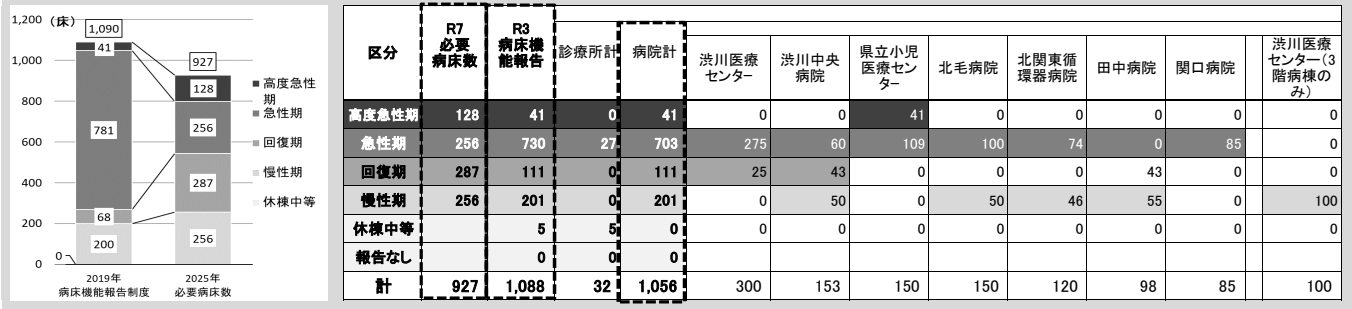
※許可病床数、算定する入院基本料・特定入院料等については令和3年7月1日時点

令和3年度病床機能報告結果(病院施設票)の整理【渋川保健医療圏】

令和3年度病床機能報告において各医療機関から報告のあった内容をとりまとめたものです。

※ この表における病床機能報告の病床数の集計(1,090床)には渋川医療センター3階病棟の病床数は含まれていません。

1. 医療機能別の病床の状況



2. 稼働病床の状況

【単位:床・人・日】

	渋川医療 センター	渋川中央 病院	県立小児 医療セン ター	北毛病院	北関東循 環器病院	田中病院	関口病院	渋川医療 センター(3 階病棟の み)
許可病床数(A)	300	153	150	150	120	98	85	100
最大使用病床数(B)	271	143	136	150	119	98	59	100
(A-B)	29	10	14	0	1	0	26	0
在床患者延べ数(年間)(C)	71,948	41,920	39,432	50,341	39,662	34,678	20,229	31,927
平均在院日数(C/(新規入床患者数+退床患者数)/2))	11.1	45.6	11.0	18.7	10.8	143.6	32.7	222.5
病床稼働率(C/(A+B))÷365日	65.7%	75.1%	72.0%	91.9%	90.6%	96.9%	65.2%	87.5%

※平均在院日数及び病床稼働率については、聞き取り等により一部修正あり。

3. 算定する入院基本料・特定入院料及び届出病床数

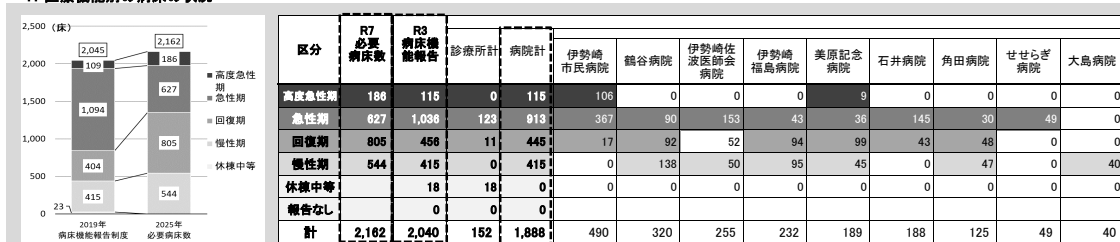
	渋川医療 センター	渋川中央 病院	県立小児 医療セン ター	北毛病院	北関東循 環器病院	田中病院	関口病院	渋川医療 センター(3 階病棟の み)
急性期一般入院料1	275床		18床	50床	74床			
急性期一般入院料5		60床						
地域一般入院料1								
療養病棟入院料1		50床		50床				
障害者施設等7対1入院基本料								100床
障害者施設等10対1入院基本料					46床	43床		
特定集中治療室管理料3			8床					
新生児特定集中治療室管理料1			15床					
新生児治療回復室入院医療管理料			18床					
小児入院医療管理料1			91床					
回復期リハビリテーション病棟入院料3		43床						
緩和ケア病棟入院料1	25床							
特殊疾患病棟入院料1								
診療報酬上及び介護報酬上の入院料の届出なし							26床	
合計	300床	153床	150床	150床	120床	98床	85床	100床

※許可病床数、算定する入院基本料・特定入院料等については令和3年7月1日時点

令和3年度病床機能報告結果(病院施設票)の整理【伊勢崎保健医療圏】

令和3年度病床機能報告において各医療機関から報告のあった内容をとりとめたものです。

1. 医療機能別の病床の状況



区分	R7 必要 病床数	R3 病床機能 報告	診療所計	病院計	病院									
					伊勢崎 市民病院	鶴谷病院	伊勢崎佐 波医師会 病院	伊勢崎 福島病院	美原記念 病院	石井病院	角田病院	せせらぎ 病院	大島病院	
高度急性期	186	116	0	116	106	0	0	0	9	0	0	0	0	0
急性期	627	1,036	123	913	367	90	153	43	36	145	30	49	0	0
回復期	805	456	11	445	17	92	52	94	99	43	48	0	0	0
慢性期	544	415	0	415	0	138	50	95	45	0	47	0	40	0
休養中等		18	18	0	0	0	0	0	0	0	0	0	0	0
報告なし		0	0	0										
計	2,162	2,040	152	1,888	490	320	255	232	189	188	125	49	40	

2. 稼働病床の状況

	【単位: 床・人・日】									
	伊勢崎 市民病院	鶴谷病院	伊勢崎佐 波医師会 病院	伊勢崎 福島病院	美原記念 病院	石井病院	角田病院	せせらぎ 病院	大島病院	
許可病床数(A)	490	320	255	232	189	188	125	49	40	
最大使用病床数(B)	449	329	239	224	189	186	125	45	38	
(A-B)	41	-9	16	8	0	2	0	4	2	
在床患者延べ数(年間)(C)	118,788	80,231	76,310	71,152	59,234	57,228	35,976	13,573	429	
平均在院日数(C/(新規入床患者数+退床患者数)/2)	11.1	19.7	26.0	39.9	20.5	24.6	30.0	26.1	15.6	
病床稼働率(C/(A+B))÷365日	66.4%	68.7%	82.0%	84.0%	85.9%	83.4%	78.9%	75.9%	2.9%	

※平均在院日数及び病床稼働率については、聞き取り等により一部修正あり。

3. 算定する入院基本料・特定入院料及び届出病床数

	伊勢崎 市民病院	鶴谷病院	伊勢崎佐 波医師会 病院	伊勢崎 福島病院	美原記念 病院	石井病院	角田病院	せせらぎ 病院	大島病院
急性期一般入院料1	412床	48床	153床		36床		30床		
急性期一般入院料4						145床			
急性期一般入院料6									
急性期一般入院料7				91床					
地域一般入院料3								49床	
療養病棟入院料1			50床	95床					40床
障害者施設等10対1入院基本料		138床			45床		37床		
特定集中治療室管理料3	8床								
脳卒中ケアユニット入院医療管理料					9床				
小児入院医療管理料3									
回復期リハビリテーション病棟入院料1					83床				
回復期リハビリテーション病棟入院料2							48床		
回復期リハビリテーション病棟入院料3						43床			
地域包括ケア病棟入院料2		130床	52床	46床					
緩和ケア病棟入院料1									
診療報酬上及び介護報酬上の入院料の届出なし	53床	4床			16床		10床		
合計	490床	320床	255床	232床	189床	188床	125床	49床	40床

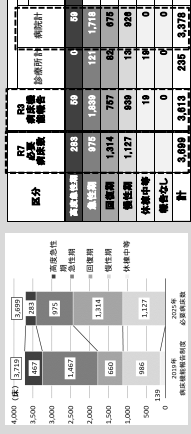
※許可病床数、算定する入院基本料・特定入院料等については令和3年7月1日時点

令和3年度病床機能報告結果(病院施設課)の整理【高崎・安中保健医療圏】

令和3年度病床機能報告書について各医療機関から報告された内容をとりまとめました。

※ この数における病院機能報告の病床数の累計(注、719床)にははらなむらび療養施設及び療養施設機能の病床数は含まれていません。

1. 医療機能別の病床の状況



2. 診療科別の状況

診療科	急性期病床	回復期病床	療養病床	在宅療養支援病床	地域一般入院病床	地域一般入院病床(2)	地域一般入院病床(3)	療養病床(2)	療養病床(3)	在宅療養支援病床(2)	在宅療養支援病床(3)
内科	100	150	120	130	130	120	119	104	100	99	90
外科	150	100	100	100	100	100	100	104	100	99	90
小児科	50	50	50	50	50	50	50	50	50	50	50
産婦人科	30	30	30	30	30	30	30	30	30	30	30
その他	73	73	73	73	73	73	73	73	73	73	73
計	303	303	303	303	303	303	303	303	303	303	303

3. 算定する入院患者数及び療養病床

施設	急性期	回復期	療養	在宅療養支援	地域一般	地域一般(2)	地域一般(3)	療養(2)	療養(3)	在宅療養支援(2)	在宅療養支援(3)
高崎総合医療センター	479	232	1,839	1,814	1,718	18	0	0	0	0	0
安中総合医療センター	479	232	1,839	1,814	1,718	18	0	0	0	0	0
計	958	464	3,678	3,628	3,436	36	0	0	0	0	0

4. 算定する入院患者数及び療養病床

施設	急性期	回復期	療養	在宅療養支援	地域一般	地域一般(2)	地域一般(3)	療養(2)	療養(3)	在宅療養支援(2)	在宅療養支援(3)
高崎総合医療センター	479	232	1,839	1,814	1,718	18	0	0	0	0	0
安中総合医療センター	479	232	1,839	1,814	1,718	18	0	0	0	0	0
計	958	464	3,678	3,628	3,436	36	0	0	0	0	0

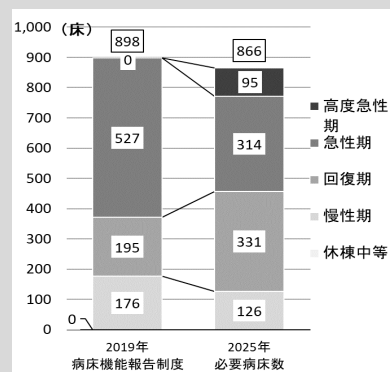
5. 算定する入院患者数及び療養病床

施設	急性期	回復期	療養	在宅療養支援	地域一般	地域一般(2)	地域一般(3)	療養(2)	療養(3)	在宅療養支援(2)	在宅療養支援(3)
高崎総合医療センター	479	232	1,839	1,814	1,718	18	0	0	0	0	0
安中総合医療センター	479	232	1,839	1,814	1,718	18	0	0	0	0	0
計	958	464	3,678	3,628	3,436	36	0	0	0	0	0

令和3年度病床機能報告結果(病院施設票)の整理【藤岡保健医療圏】

令和3年度病床機能報告において各医療機関から報告のあった内容を取りまとめたものです。

1. 医療機能別の病床の状況



区分	R7 必要 病床数	R3 病床機 能報告	診療所計		公立藤岡 総合病院	くすの木 病院	篠塚病院	鬼石病院	光病院
			診療所計	病院計					
高度急性期	95	0	0	0	0	0	0	0	0
急性期	314	475	0	475	295	80	20	0	80
回復期	331	242	0	242	95	80	15	52	0
慢性期	126	176	0	176	0	54	75	47	0
休棟中等		5	0	5	5	0	0	0	0
報告なし		0	0	0					
計	866	898	0	898	395	214	110	99	80

2. 稼働病床の状況

【単位:床・人・日】

	公立藤岡 総合病院	くすの木 病院	篠塚病院	鬼石病院	光病院
許可病床数(A)	395	214	110	99	80
最大使用病床数(B)	366	214	110	99	80
(A-B)	29	0	0	0	0
在棟患者延べ数(年間)(C)	98,044	61,920	37,255	33,572	21,134
平均在院日数(C/(新規入棟患者数+退棟患者数)/2)	11.4	25.2	92.0	50.4	16.9
病床稼働率(C/(A+B))÷365日	68.0%	79.3%	92.8%	92.9%	72.4%

※平均在院日数及び病床稼働率については、聞き取り等により一部修正あり。

3. 算定する入院基本料・特定入院料及び届出病床数

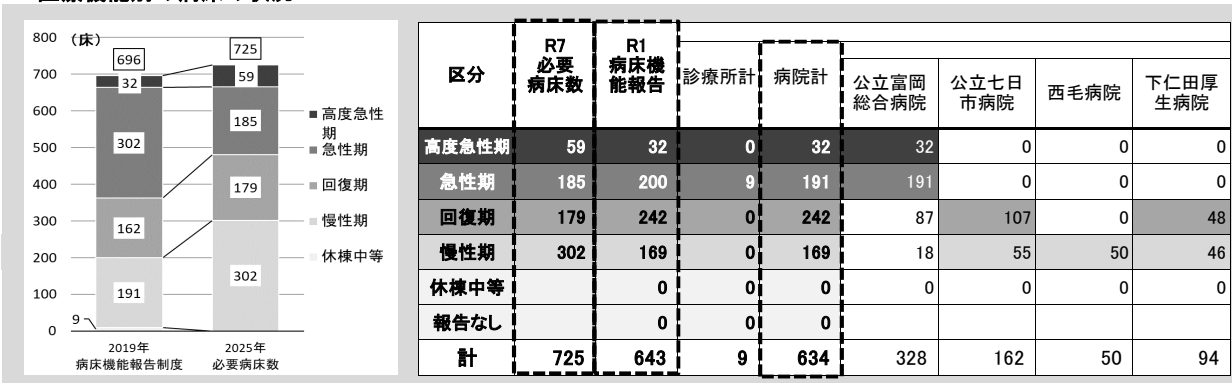
	公立藤岡 総合病院	くすの木 病院	篠塚病院	鬼石病院	光病院
急性期一般入院料1	295床				
急性期一般入院料4			14床		
急性期一般入院料5		80床			
地域一般入院料1					80床
療養病棟入院料1		54床	39床	47床	
回復期リハビリテーション病棟入院料1	48床				
回復期リハビリテーション病棟入院料3		40床	15床		
回復期リハビリテーション病棟入院料6					
地域包括ケア病棟入院料2	47床	40床			
療養型介護療養施設サービス費等の届出あり			36床		
診療報酬上及び介護報酬上の入院料の届出なし	5床		6床		
合計	395床	214床	110床	99床	80床

※許可病床数、算定する入院基本料・特定入院料等については令和3年7月1日時点

令和3年度病床機能報告結果(病院施設票)の整理【富岡保健医療圏】

令和3年度病床機能報告において各医療機関から報告のあった内容を取りまとめたものです。

1. 医療機能別の病床の状況



区分	R7 必要 病床数	R1 病床機 能報告	診療所計		病院計			
			診療所計	病院計	公立富岡 総合病院	公立七日 市病院	西毛病院	下仁田厚 生病院
高度急性期	59	32	0	32	32	0	0	0
急性期	185	200	9	191	191	0	0	0
回復期	179	242	0	242	87	107	0	48
慢性期	302	169	0	169	18	55	50	46
休棟中等		0	0	0	0	0	0	0
報告なし		0	0	0				
計	725	643	9	634	328	162	50	94

2. 稼働病床の状況

【単位:床・人・日】

	公立富岡 総合病院	公立七日 市病院	西毛病院	下仁田厚 生病院
許可病床数(A)	328	162	50	94
最大使用病床数(B)	313	150	45	83
(A-B)	15	12	5	11
在棟患者延べ数(年間)(C)	89,333	46,336	14,206	24,410
平均在院日数(C/(新規入棟患者数+退棟患者数)/2))	8.5	50.8	77.8	35.5
病床稼働率(C/(A+B)÷365日)	74.6%	78.4%	77.8%	71.1%

※平均在院日数及び病床稼働率については、聞き取り等により一部修正あり。

3. 算定する入院基本料・特定入院料及び届出病床数

	公立富岡 総合病院	公立七日 市病院	西毛病院	下仁田厚 生病院
急性期一般入院料1	267床			
地域一般入院料1				
療養病棟入院料1			50床	
障害者施設等10対1入院基本料		55床		
障害者施設等13対1入院基本料				46床
回復期リハビリテーション病棟入院料2				
地域包括ケア病棟入院料1		50床		
地域包括ケア病棟入院料2	39床			
緩和ケア病棟入院料1	18床			
療養型介護療養施設サービス費等の届出あり				
診療報酬上及び介護報酬上の入院料の届出なし	4床			2床
合計	328床	162床	50床	94床

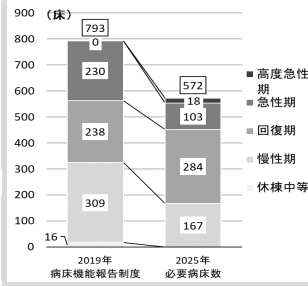
※許可病床数、算定する入院基本料・特定入院料等については令和3年7月1日時点

令和3年度病床機能報告結果(病院施設票)の整理【吾妻保健医療圏】

令和3年度病床機能報告において各医療機関から報告のあった内容を取りまとめたものです。

※ この表における病床機能報告の病床数の集計(793床)には栗生楽生園の病床数は含まれていません。

1. 医療機能別の病床の状況



区分	R7 必要 病床数	R3 病床機能 報告	診療所計	病院計	原町赤十字病院	群馬リハビリテーション病院	吾妻さくら病院	草津こまき病院	西吾妻福祉病院	長生病院	田島病院	栗生楽生園
高度急性期	18	0	0	0	0	0	0	0	0	0	0	0
急性期	103	213	38	175	131	0	7	0	37	0	0	0
回復期	284	262	0	282	45	156	0	0	37	0	24	0
慢性期	167	318	0	318	19	40	60	114	0	39	46	345
休養中等	0	0	0	0	0	0	0	0	0	0	0	50
報告なし	0	0	0	0								
計	572	793	38	755	195	196	67	114	74	39	70	395

2. 稼働病床の状況

【単位:床・人・日】

	原町赤十字病院	群馬リハビリテーション病院	吾妻さくら病院	草津こまき病院	西吾妻福祉病院	長生病院	田島病院	栗生楽生園
許可病床数(A)	195	196	67	114	74	39	70	395
最大使用病床数(B)	190	179	60	77	71	29	59	345
(A-B)	5	17	7	37	3	10	11	50
在床患者延べ数(年間)(C)	52,979	55,912	21,659	25,961	18,704	8,226	17,119	19,332
平均在院日数(C/(新規入床患者数+退床患者数)/2))	19.0	94.4	313.9	-	16.5	79.5	46.1	-
病床稼働率(C/(A+B))÷365日	74.4%	78.2%	88.6%	62.4%	69.2%	57.8%	67.0%	13.4%

※平均在院日数及び病床稼働率については、聞き取り等により一部修正あり。

3. 算定する入院基本料・特定入院料及び届出病床数

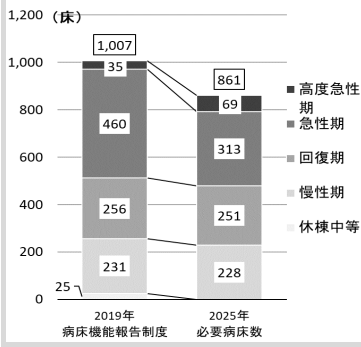
	原町赤十字病院	群馬リハビリテーション病院	吾妻さくら病院	草津こまき病院	西吾妻福祉病院	長生病院	田島病院	栗生楽生園
急性期一般入院料4	131床				37床			
急性期一般入院料6								
地域一般入院料1								
地域一般入院料3						39床	24床	
一般病棟特別入院基本料								50床
療養病棟入院料1	19床		60床	114床			46床	
療養病棟入院料2		40床						
回復期リハビリテーション病棟入院料2								
地域包括ケア病棟入院料1	45床				37床			
診療報酬上及び介護報酬上の入院料の届出なし			7床					345床
合計	195床	196床	67床	114床	74床	39床	70床	395床

※許可病床数、算定する入院基本料・特定入院料等については令和3年7月1日時点

令和3年度病床機能報告結果(病院施設票)の整理【沼田保健医療圏】

令和3年度病床機能報告において各医療機関から報告のあった内容を取りまとめたものです。

1. 医療機能別の病床の状況



区分	R7 必要 病床数	R3 病床機能 報告	診療所計	病院計	利根中央 病院	群馬バース 病院	沼田病院	内田病院	沼田脳神経 外科循環器 科病院	上牧温泉 病院	月夜野病 院
高度急性期	69	38	0	38	38	0	0	0	0	0	0
急性期	313	506	0	506	140	55	106	49	84	40	32
回復期	251	256	0	256	75	0	55	50	0	36	40
慢性期	228	182	38	144	0	144	0	0	0	0	0
休棟中等		25	11	14	0	0	14	0	0	0	0
報告なし		0	0	0							
計	861	1,007	49	958	253	199	175	99	84	76	72

2. 稼働病床の状況

【単位:床・人・日】

	利根中央 病院	群馬バース 病院	沼田病院	内田病院	沼田脳神経 外科循環器 科病院	上牧温泉 病院	月夜野病 院
許可病床数(A)	253	199	175	99	84	76	72
最大使用病床数(B)	251	199	113	104	96	79	72
(A-B)	2	0	62	-5	-12	-3	0
在棟患者延べ数(年間)(C)	82,465	67,261	24,101	35,403	29,804	27,659	25,293
平均在院日数(C/(新規入棟患者数+退棟患者数)/2))	9.5	75.0	16.4	61.5	15.3	45.7	25.3
病床稼働率(C/(A+B))÷365日	89.3%	92.6%	37.7%	98.0%	97.2%	99.7%	96.2%

※平均在院日数及び病床稼働率については、聞き取り等により一部修正あり。

3. 算定する入院基本料・特定入院料及び届出病床数

	利根中央 病院	群馬バース 病院	沼田病院	内田病院	沼田脳神経 外科循環器 科病院	上牧温泉 病院	月夜野病 院
急性期一般入院料1	166床				84床		
急性期一般入院料4		55床	106床			40床	32床
急性期一般入院料5							
療養病棟入院料1		144床				36床	
障害者施設等10対1入院基本料				33床			
ハイケアユニット入院医療管理料1	12床						
回復期リハビリテーション病棟入院料1	33床			50床			40床
回復期リハビリテーション病棟入院料2							
地域包括ケア病棟入院料2	42床						
診療報酬上及び介護報酬上の入院料の届出なし			14床	16床			
合計	253床	199床	175床	99床	84床	76床	72床

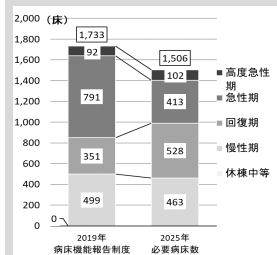
※許可病床数、算定する入院基本料・特定入院料等については令和3年7月1日時点

令和3年度病床機能報告結果(病院施設票)の整理【桐生保健医療圏】

令和3年度病床機能報告において各医療機関から報告のあった内容を取りまとめたものです。

※ この表における病床機能報告の病床数の集計(1,733床)には両毛整肢療護園及び療育センターきぼうの病床数は含まれていません。

1. 医療機能別の病床の状況



区分	R7 必要病床数	R3 病床機能報告	診療所計	病院計	桐生厚生総合病院	東邦病院	恵愛堂病院	高木病院	日新病院	みどり病院	岩下病院	大和病院	桐生整形外科病院	療育センターきぼう	両毛整肢療護園
高度急性期	102	33	0	33	33	0	0	0	0	0	0	0	0	0	0
急性期	413	768	30	736	365	221	112	0	0	0	0	0	38	0	0
回復期	528	384	25	339	31	58	104	59	39	0	48	0	0	0	0
慢性期	483	445	38	407	0	164	54	48	51	50	0	40	0	140	60
休養中等	0	80	0	80	0	0	0	60	0	0	0	0	0	0	0
報告なし	0	0	0	0	0	0	0	0	0	0	0	0	0	0	0
計	1,506	1,688	93	1,575	429	443	270	167	90	50	48	40	38	140	60

2. 稼働病床の状況

【単位:床・人・日】

	桐生厚生総合病院	東邦病院	恵愛堂病院	高木病院	日新病院	みどり病院	岩下病院	大和病院	桐生整形外科病院	療育センターきぼう	両毛整肢療護園
許可病床数(A)	429	443	270	167	90	50	48	40	38	140	60
最大使用病床数(B)	413	407	267	84	90	50	48	40	38	140	47
(A-B)	16	36	3	83	0	0	0	0	0	0	13
在床患者延べ数(年間)(C)	112,079	122,168	75,126	26,259	31,617	17,055	14,500	13,614	11,922	49,474	16,251
平均在院日数(C/(新規入床患者数+退床患者数)/2)	13.2	28.2	28.6	70.7	87.6	315.8	38.5	247.5	20.5	-	-
病床稼働率(C/(A+B))÷365日	71.6%	75.6%	76.2%	43.1%	96.2%	93.5%	82.8%	93.2%	86.0%	96.8%	74.2%

※平均在院日数及び病床稼働率については、聞き取り等により一部修正あり。

3. 算定する入院基本料・特定入院料及び届出病床数

	桐生厚生総合病院	東邦病院	恵愛堂病院	高木病院	日新病院	みどり病院	岩下病院	大和病院	桐生整形外科病院	療育センターきぼう	両毛整肢療護園
急性期一般入院料1	240床	150床	112床								
急性期一般入院料2											
地域一般入院料1							48床				
地域一般入院料3				59床	39床				38床		
療養病棟入院料1		164床	54床		51床	50床		40床		40床	
療養病棟入院料2				48床							
障害者施設等10対1入院基本料										100床	
障害者施設等15対1入院基本料											60床
救命救急入院料3											
新生児特定集中治療室管理料2	6床										
小児入院医療管理料2											
回復期リハビリテーション病棟入院料1			48床								
回復期リハビリテーション病棟入院料3	31床	58床									
地域包括ケア病棟入院料1											
地域包括ケア病棟入院料2	44床	50床	56床								
地域包括ケア病棟入院料4											
緩和ケア病棟入院料1											
診療報酬上及び介護報酬上の入院料の届出なし	38床			60床							
合計	429床	443床	270床	167床	90床	50床	48床	40床	38床	140床	60床

※許可病床数、算定する入院基本料・特定入院料等については令和3年7月1日時点

令和3年度病床機能報告結果(病院施設票)の整理【太田・館林保健医療圏】

令和3年度病床機能報告において各医療機関から報告のあった内容をとりまとめたものです。

1. 医療機能別の病床の状況

区分	R7 必要 病床数	R8 病床 数報告	診療所計	病院計	太田記念 病院	イムス太田 中央総合 病院	本島総合 病院	県立がんセ ンター	城山病院	富士ヶ丘 病院	宏愛会 第一病院	福江病院	東毛敬愛 病院	公立館林 厚生病院	田口金 新橋病院	慶友整形 外科病院	館林記念 病院	おうら病院	蜂谷病院	海宝病院
高急性期	231	34	0	94	28	0	0	0	0	0	0	0	0	6	0	0	0	0	0	0
急性期	857	2,012	59	1,853	354	164	283	314	85	51	43	133	4	233	46	137	34	38	26	0
回復期	930	304	0	304	18	55	0	0	0	0	80	0	0	84	0	0	28	0	0	39
慢性期	667	634	0	634	0	131	60	0	96	39	0	45	44	0	88	0	42	41	48	0
休養中等		32	32	0	0	0	0	0	0	0	0	0	0	0	0	0	0	0	0	0
休養なし		0	0	0	0	0	0	0	0	0	0	0	0	0	0	0	0	0	0	0
計	2,694	3,016	91	2,925	400	350	340	314	182	90	123	178	48	323	134	137	104	80	74	39

2. 養病病床の状況

	太田記念 病院	イムス太田 中央総合 病院	本島総合 病院	県立がんセ ンター	城山病院	富士ヶ丘 病院	宏愛会 第一病院	福江病院	東毛敬愛 病院	公立館林 厚生病院	田口金 新橋病院	慶友整形 外科病院	館林記念 病院	おうら病院	蜂谷病院	海宝病院
許可病床数(A)	400	350	349	314	182	90	123	178	48	323	134	137	104	80	74	39
最大使用病床数(B)	392	339	216	302	170	90	120	175	45	315	103	142	102	70	73	38
(A-B)	8	11	133	12	12	0	3	3	3	8	31	-5	2	10	1	1
在患者延べ数(年間)(C)	121,294	101,748	42,133	65,643	48,697	31,162	39,594	52,116	13,708	88,299	34,806	44,082	31,208	20,140	22,897	9,201
平均在院日数(C/(新規入床患者数+退床患者数)/2)	8.3	44.1	31.0	9.6	37.7	39.9	51.6	18.9	189.1	12.0	98.9	13.1	55.6	41.3	45.0	17.6
病床稼働率(C/(A+B))÷365日	83.1%	79.6%	33.1%	57.3%	73.3%	94.9%	88.2%	80.2%	78.2%	74.9%	71.2%	88.2%	82.2%	69.0%	84.8%	64.6%

※平均在院日数及び病床稼働率については、聞き取り等により一部修正あり。

3. 算定する入院基本料・特定入院料及び届出病床数

	太田記念 病院	イムス太田 中央総合 病院	本島総合 病院	県立がんセ ンター	城山病院	富士ヶ丘 病院	宏愛会 第一病院	福江病院	東毛敬愛 病院	公立館林 厚生病院	田口金 新橋病院	慶友整形 外科病院	館林記念 病院	おうら病院	蜂谷病院	海宝病院
急性期一般入院料1	329床									233床		137床				
急性期一般入院料2		164床	176床													
急性期一般入院料4					86床											
急性期一般入院料5								133床								
急性期一般入院料6																
急性期一般入院料7													34床			39床
地域一般入院料3							51床				46床					26床
一般病棟特別入院基本料									4床							
療養病棟入院料1		83床	60床		96床	39床			44床				42床	41床	48床	
療養病棟入院料2																
専門病院10対1入院基本料																
特定集中治療室管理料2	12床															
ハイケアユニット入院医療管理料1	10床			10床							6床					
新生児特定集中治療室管理料2	6床															
小児入院医療管理料2	25床															
回復期リハビリテーション病棟入院料1		55床											48床			
回復期リハビリテーション病棟入院料2							40床									
地域包括ケア病棟入院料1							83床									
地域包括ケア病棟入院料2								45床		36床						
地域包括ケア病棟入院料4																
緩和ケア病棟入院料1																
特殊疾患病棟入院料1																
療養型介護療養施設サービス費等の届出あり											88床					
診療報酬上及び介護報酬上の入院料の届出なし	18床		113床													
合計	400床	350床	349床	314床	182床	90床	123床	178床	48床	323床	134床	137床	104床	80床	74床	39床

※許可病床数、算定する入院基本料・特定入院料等については令和3年7月1日時点

病床機能報告に基づく病床機能転換の状況(平成26年度～令和3年度)

	小計							全体	既存病床
	高度急性期	急性期	回復期	慢性期					
平成26年7月1日時点	3,877	468	1,759	388	1,262			3,877	3,409
	-	-	-	-	-			-	-
	小計					休棟等		全体	既存病床
	高度急性期	急性期	回復期	慢性期					
平成27年7月1日時点	3,920	469	1,944	468	1,039	35		3,955	3,477
	43	1	185	80	-223	35		78	68
	小計					休棟等		全体	既存病床
	高度急性期	急性期	回復期	慢性期					
平成28年7月1日時点	3,928	54	2,346	437	1,091	12		3,940	3,476
	8	-415	402	-31	52	-23		-15	-1
	小計					休棟等		全体	既存病床
	高度急性期	急性期	回復期	慢性期					
平成29年7月1日時点	3,901	477	1,814	453	1,157	44		3,945	3,474
	-27	423	-532	16	66	32		5	-2
	小計					休棟中(再開)	休棟中(廃止)	全体	既存病床
	高度急性期	急性期	回復期	慢性期					
平成30年7月1日時点	3,611	467	1,615	611	918	83	8	3,702	3,484
	-290	-10	-199	158	-239	39	8	-243	10
	小計					休棟中(再開)	休棟中(廃止)	全体	既存病床
	高度急性期	急性期	回復期	慢性期					
令和元年7月1日時点	3,580	467	1,467	660	986	103	36	3,719	3,490
	-31	0	-148	49	68	20	28	17	6
	小計					休棟中(再開)	休棟中(廃止)	全体	既存病床
	高度急性期	急性期	回復期	慢性期					
令和2年7月1日時点	3,629	58	1,889	743	939	47	36	3,712	3,472
	49	-409	422	83	-47	-56	0	-7	-18
	小計					休棟中(再開)	休棟中(廃止)	全体	既存病床
	高度急性期	急性期	回復期	慢性期					
令和3年7月1日時点	3,594	59	1,839	757	939	19	0	3,613	3,389
	-35	1	-50	14	0	-28	-36	-99	-83
	小計					休棟中(再開)	休棟中(廃止)	全体	既存病床
	高度急性期	急性期	回復期	慢性期					
地域医療構想 2025年必要病床数	3,699	283	975	1,314	1,127			3,699	
	-105	-224	864	-557	-188			-86	
	小計					休棟中(再開)	休棟中(廃止)	全体	既存病床
	高度急性期	急性期	回復期	慢性期					
令和7年7月1日(予定)	3,560	59	1,773	837	891	19	0	3,579	
	-139	-224	798	-477	-236			120	

