

群馬県感染症発生動向調査情報（週報）

2023年 第 36 週（9月4日～9月10日）

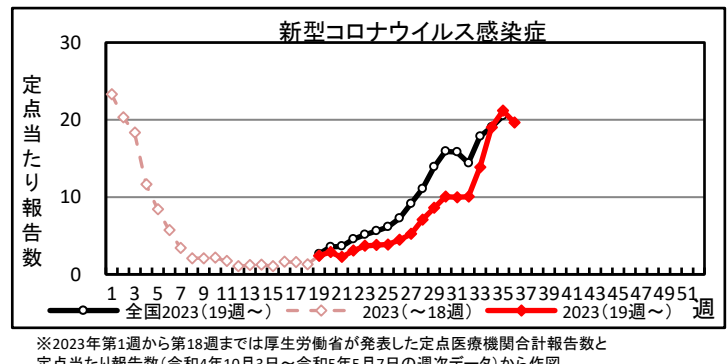
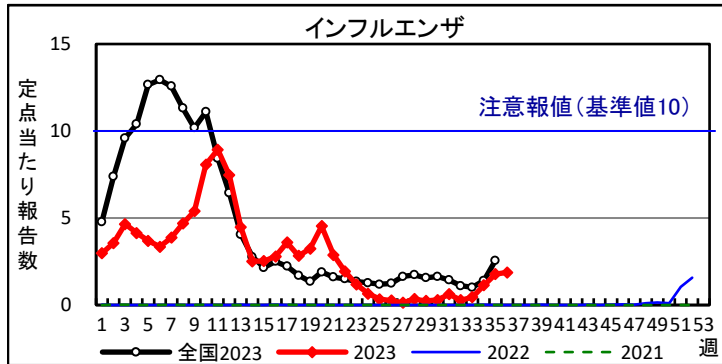
令和5年9月12日

- ★ インフルエンザの報告が全国的に増えており、県内でもインフルエンザによる学級閉鎖の報告がありました。
- ★ 新型コロナウイルス感染症の報告が継続しています。周りに感染を広げないよう、咳やくしゃみが出るときはマスクを着用するなど、咳エチケットを行いましょ。
- ★ 感染性胃腸炎の報告が増えています。消毒薬は塩素系漂白剤（次亜塩素酸ナトリウム）が有効です。
- ★ 腸管出血性大腸菌感染症の届出が続いています。気温が高い日が続いていますので注意が必要です。肉は十分に加熱し、生野菜はよく洗って食べましょ。

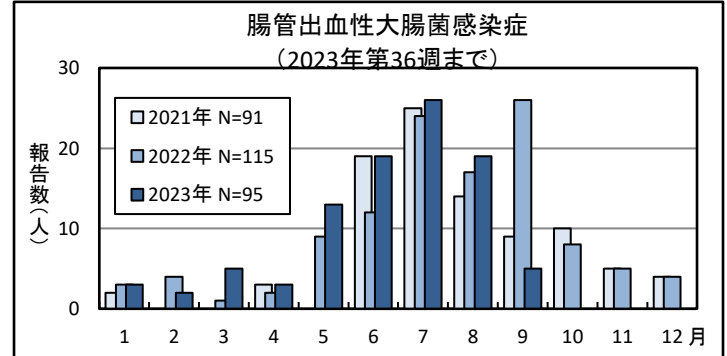
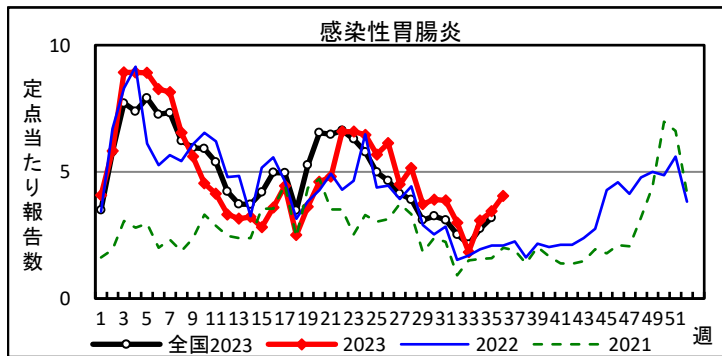
■第36週の注目疾病

（定点当たり報告数）

疾病名	35週	36週	定点当たり報告数の多い地域等
インフルエンザ	1.77	1.87	藤岡地域(12.33)
新型コロナウイルス感染症	21.17	19.62	前橋市(27.46)、渋川地域(27.17)
感染性胃腸炎	3.44	4.06	伊勢崎地域(9.83)、富岡地域(6.50)、館林地域(6.20)



※2023年第1週から第18週までは厚生労働省が発表した定点医療機関合計報告数と定点当たり報告数(令和4年10月3日～令和5年5月7日の週次データ)から作図



■第36週までの全数類型別報告数

二類	36週	累計	2022年累計	五類	36週	累計	2022年累計
結核	4	107	158	アメーバ赤痢		6	3
※2023年累計107例のうち、21例は届出基準の「無症状病原体保有者」です。				ウイルス性肝炎	1	12	13
三類	36週	累計	2022年累計	カルバペネム耐性腸内細菌目細菌感染症		18	11
腸管出血性大腸菌感染症	4	95	115	急性弛緩性麻痺		1	0
四類	36週	累計	2022年累計	急性脳炎		4	6
E型肝炎		10	10	クロイツフェルト・ヤコブ病	1	3	4
A型肝炎		1	1	劇症型溶血性レンサ球菌感染症		5	13
エムボックス		1	0	後天性免疫不全症候群(HIV感染症を含む)	1	8	11
つつが虫病		1	16	侵襲性インフルエンザ菌感染症	1	4	3
デング熱		5	1	侵襲性髄膜炎菌感染症			1
レジオネラ症	2	54	49	侵襲性肺炎球菌感染症		14	14
新型インフルエンザ等感染症		累計	2022年累計	水痘(入院例)		1	6
新型コロナウイルス感染症(第18週(5月7日)まで)		15903	246076	梅毒	4	123	141
感染症法第12条に基づく届出のみ計上しています。				播種性クリプトコックス症		1	1
動物の感染症(獣医師による届出)	36週	累計	2022年累計	破傷風		2	2
鳥インフルエンザ(H5N1又はH7N9)		3	0	百日咳		12	8
				風しん		1	0

注)①診断日を基準に集計。②当該週以外の週で、新規届出及び取り下げがあるため、報告数(累計)は増減します。

★より詳しい情報は群馬県ホームページで公開しています★
「群馬県感染症情報」で検索するか、
以下URLもしくは二次元コードから開く
<https://www.pref.gunma.jp/page/3296.html>



【お問い合わせ先】

群馬県衛生環境研究所感染制御センター
メールアドレス: kansenseigyo-c@pref.gunma.lg.jp
電話: 027-232-4881

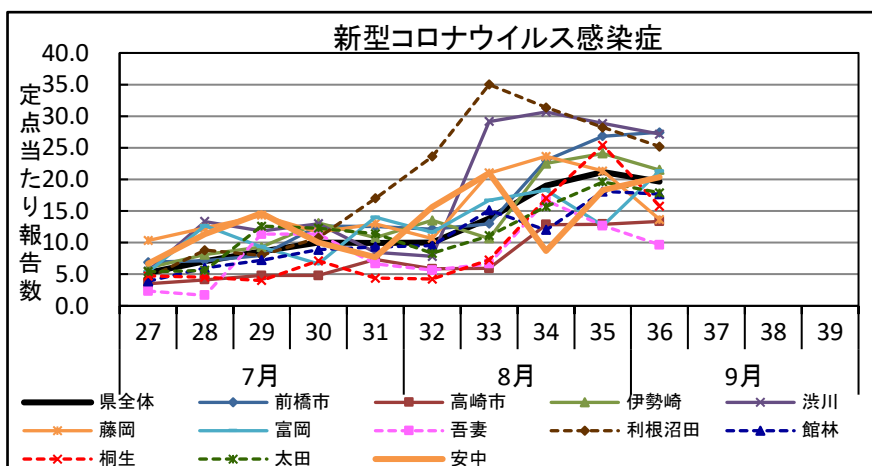
群馬県新型コロナウイルス感染症発生情報

2023年第36週(2023年9月4日～2023年9月10日)

この情報は、県内の新型コロナウイルス感染症に係る情報をまとめたものです。

◆新型コロナウイルス感染症 管轄保健所別報告数・定点当たり報告数

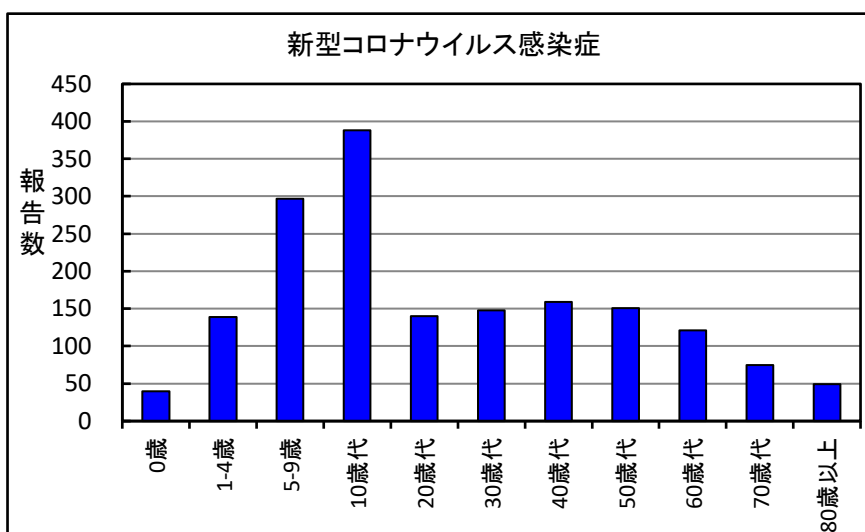
保健所	報告数	定当
県全体	1,707	19.62
前橋市	357	27.46
高崎市	187	13.36
伊勢崎	215	21.50
渋川	163	27.17
藤岡	41	13.67
富岡	64	21.33
吾妻	29	9.67
利根沼田	126	25.20
館林	159	17.67
桐生	126	15.75
太田	179	17.90
安中	61	20.33



※保健所別情報の記載順は、保健所コード順です。

◆新型コロナウイルス感染症 年齢群別報告数

年齢群	報告数
合計	1,707
0歳	40
1-4歳	139
5-9歳	297
10歳代	388
20歳代	140
30歳代	148
40歳代	159
50歳代	151
60歳代	121
70歳代	75
80歳以上	49



◆新型コロナウイルス感染症 定点当たり報告数推移

週	31週	32週	33週	34週	35週	36週
定点当たり報告数	9.97	10.05	13.84	19.02	21.17	19.62

※ 過去の情報については、現時点での最新情報です。
追加又は修正報告のため、過去に発行した週報情報と異なる場合があります。

◆新型コロナウイルス感染症 集団発生報告状況

県内の社会福祉施設及び医療機関(学校を除く)からの報告状況です。
施設数:27施設、感染者数:343人(社会福祉施設:23施設、299人 医療機関:4施設、44人)