

群馬県感染症発生動向調査情報（週報） 【富岡保健所Ver.】

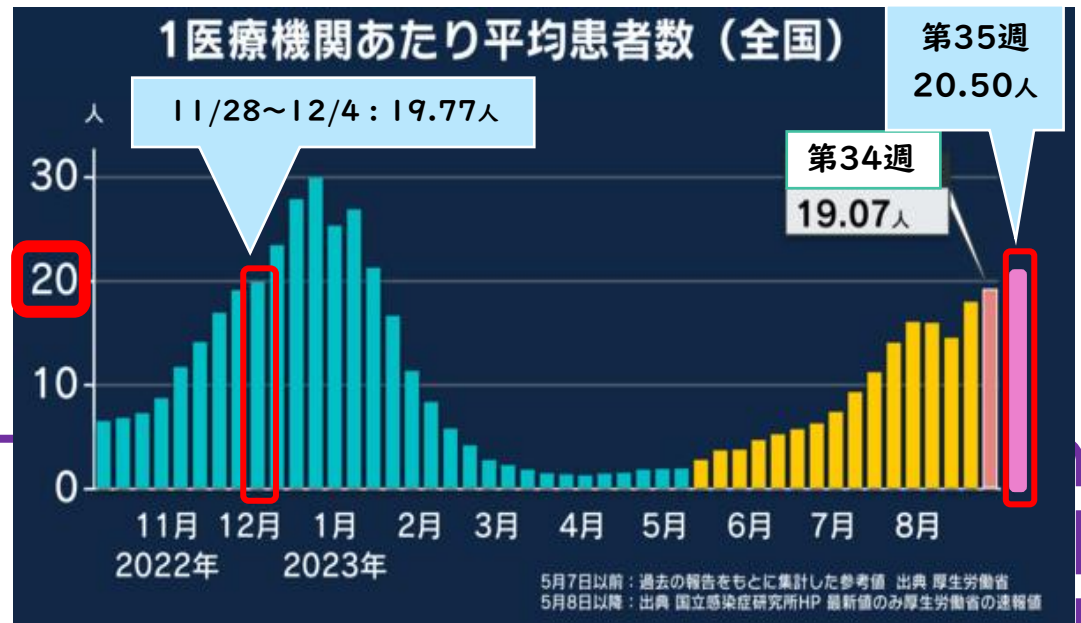
令和5年第35週（令和5年8月28日～9月3日） 令和5年9月7日 富岡保健所

新型コロナウイルス感染症

定点あたり「21」ってどれくらいの流行!?

新型コロナウイルス感染症
第35週における定点あたりの報告数

全国:20.50
群馬県:21.17 / 富岡:12.67



上記グラフの情報：NHK 新型コロナと感染症・医療情報 編集有り（第35週のデータを追記等）

新型コロナの流行状況的には
"去年の12月頭（第8波のピーク前）
の数値に近いです!!"

このまま患者数が増加していくと、
"1ヶ月後には第8波のピーク時と同じくらいの患者数になる可能性があります"

「定点把握」とは、あらかじめ指定した医療機関（定点医療機関）において、一定期間内にその感染症と診断された患者さんの平均報告数を割り出すことにより、地域ごとの流行の動向を推定する方法になります。

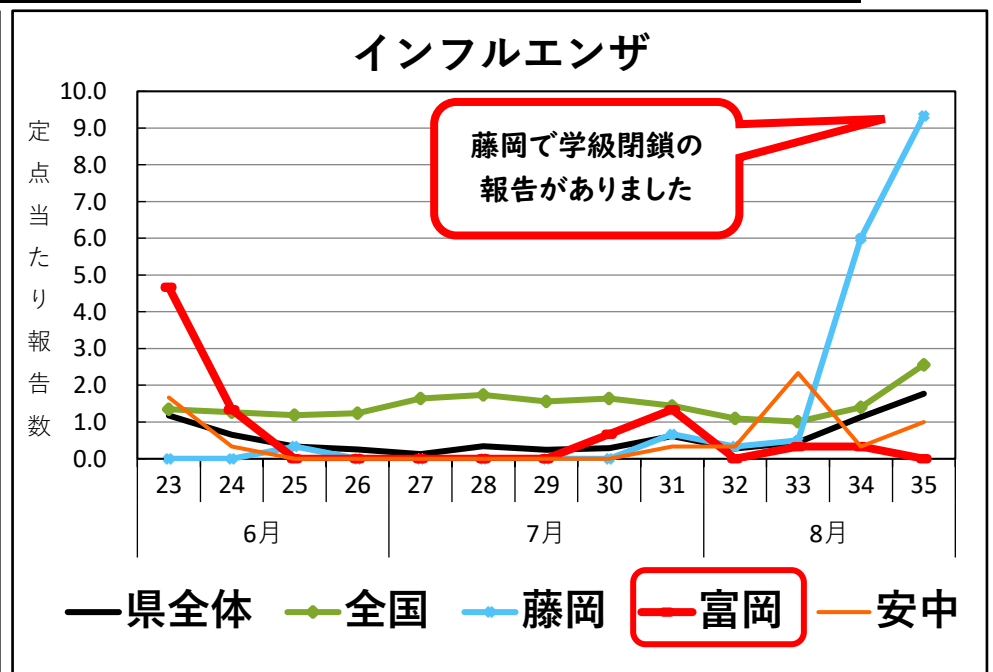
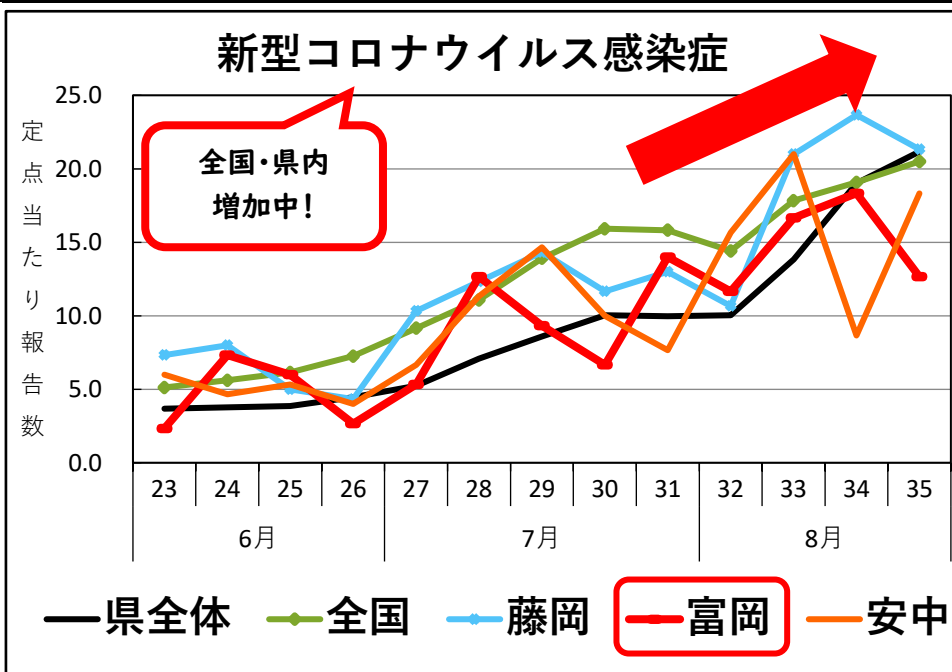
（例）富岡地域にはあらかじめ指定をした定点医療機関が3つ（AとBとC）あります。

1週間で新型コロナと診断された患者数が45人（A:10人/B:12人/C:23人）の場合

→富岡地域の定点（1医療機関）あたりの新型コロナ患者報告数は15になります（10+12+23）÷3

全数報告（富岡保健所管内）

なし



※感染症法に基づき実施されている感染症発生動向調査（群馬県）のデータを元に集計・作成しております

★その他の感染症の情報は群馬県ホームページで公開しています★

「群馬県感染症情報」で検索するか、以下URLもしくはQRコードからご確認ください。

<https://www.pref.gunma.jp/page/3296.html>

