

群馬県感染症発生動向調査情報（週報）

2023年第33週（8月14日～8月20日）

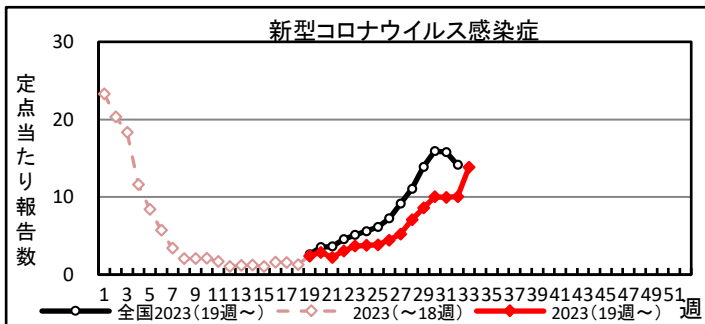
令和5年8月22日

- ★ 新型コロナウイルス感染症の報告が増えています。周りに感染を広げないよう、咳やくしゃみが出るときはマスクを着用するなど、咳エチケットを行いましょう。
- ★ 腸管出血性大腸菌感染症の届出が続いています。気温が高くなる今の季節は、特に注意が必要です。肉は十分に加熱し、生野菜はよく洗って食べましょう。
- ★ 梅毒が例年の報告数を上回るペースで増加しています。コンドームを正しく使用し、不特定の人との性行為は避けましょう。

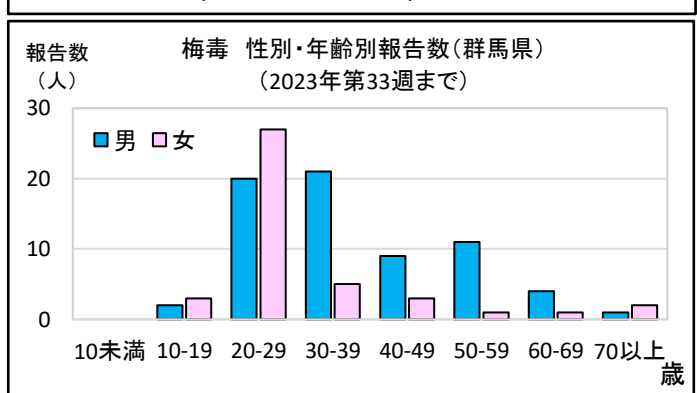
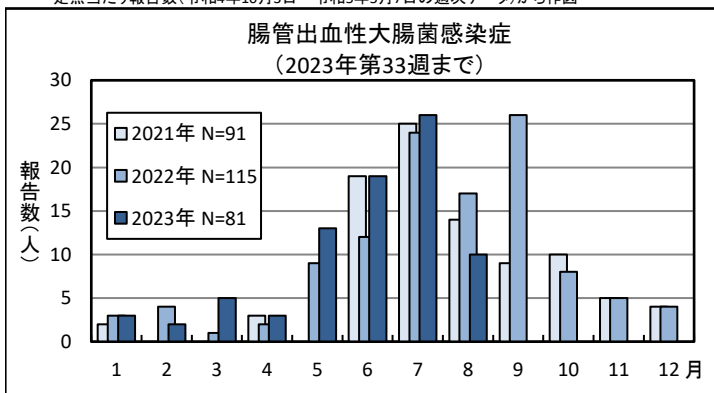
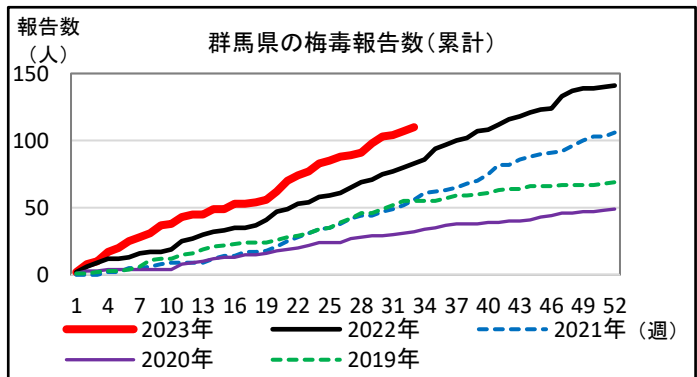
第33週の注目疾病

（定点当たり報告数）

疾病名	32週	33週	定点当たり報告数の多い地域等
新型コロナウイルス感染症	10.05	13.84	利根沼田地域(35.00)、渋川地域(29.17)



※2023年第1週から第18週までは厚生労働省が発表した定点医療機関合計報告数と定点当たり報告数(令和4年10月3日～令和5年5月7日の週次データ)から作図



第33週までの全数類型別報告数

二類	33週	累計	2022年累計	五類	33週	累計	2022年累計
結核	2	98	158	アメーバ赤痢	1	6	3
※2023年累計98例のうち、20例は届出基準の「無症状病原体保有者」です。				ウイルス性肝炎		11	13
三類	33週	累計	2022年累計	カルバペネム耐性腸内細菌目細菌感染症	4	16	11
腸管出血性大腸菌感染症	7	81	115	急性弛緩性麻痺		1	0
四類	33週	累計	2022年累計	急性脳炎		4	6
E型肝炎		10	10	クロイツフェルト・ヤコブ病	1	3	4
A型肝炎		1	1	劇症型溶血性レンサ球菌感染症		5	13
エムポックス	1	1	0	後天性免疫不全症候群(HIV感染症を含む)		7	11
つつが虫病		1	16	侵襲性インフルエンザ菌感染症		3	3
デング熱		3	1	侵襲性髄膜炎菌感染症			1
レジオネラ症		50	49	侵襲性肺炎球菌感染症		14	14
新型インフルエンザ等感染症		累計	2022年累計	水痘(入院例)		1	6
新型コロナウイルス感染症(第18週(5月7日)まで)		15903	246076	梅毒	2	110	141
感染症法第12条に基づく届出のみ計上しています。				播種性クリプトコックス症		1	1
動物の感染症(獣医師による届出)	33週	累計	2022年累計	破傷風		2	2
鳥インフルエンザ(H5N1又はH7N9)		3	0	百日咳		12	8
				風しん		1	0

注)①診断日を基準に集計。②当該週以外の週で、新規届出及び取下げがあるため、報告数(累計)は増減します。

★より詳しい情報は群馬県ホームページで公開しています★
「群馬県感染症情報」で検索するか、
以下URLもしくは二次元コードから開く
<https://www.pref.gunma.jp/page/3296.html>



【お問い合わせ先】

群馬県衛生環境研究所感染制御センター
メールアドレス: kansenseigyo-c@pref.gunma.lg.jp
電話: 027-232-4881

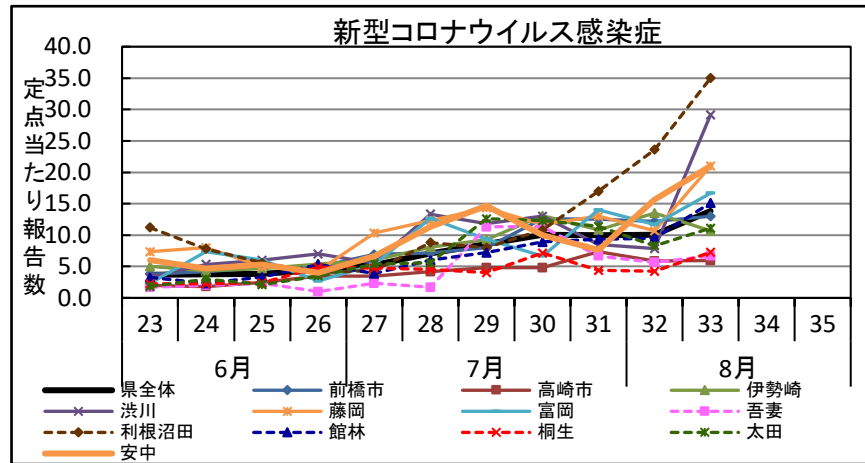
群馬県新型コロナウイルス感染症発生情報

2023年第33週(2023年8月14日～2023年8月20日)

この情報は、県内の新型コロナウイルス感染症に係る情報をまとめたものです。

◆新型コロナウイルス感染症 管轄保健所別報告数・定点当たり報告数

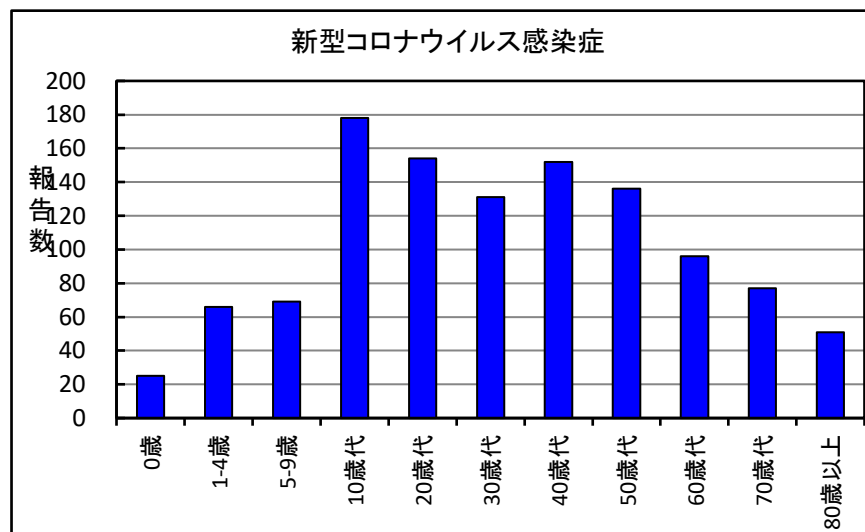
保健所	報告数	定当
県全体	1,135	13.84
前橋市	156	13.00
高崎市	83	5.93
伊勢崎	96	10.67
渋川	175	29.17
藤岡	42	21.00
富岡	50	16.67
吾妻	20	6.67
利根沼田	175	35.00
館林	106	15.14
桐生	58	7.25
太田	111	11.10
安中	63	21.00



※保健所別情報の記載順は、保健所コード順です。

◆新型コロナウイルス感染症 年齢群別報告数

年齢群	報告数
合計	1,135
0歳	25
1-4歳	66
5-9歳	69
10歳代	178
20歳代	154
30歳代	131
40歳代	152
50歳代	136
60歳代	96
70歳代	77
80歳以上	51



◆新型コロナウイルス感染症 定点当たり報告数推移

週	28週	29週	30週	31週	32週	33週
定点当たり報告数	7.08	8.59	10.03	9.97	10.05	13.84

※ 過去の情報については、現時点での最新情報です。
追加又は修正報告のため、過去に発行した週報情報と異なる場合があります。

◆新型コロナウイルス感染症 集団発生報告状況

県内の社会福祉施設及び医療機関(学校を除く)からの報告状況です。
施設数:18施設、感染者数:229人(社会福祉施設:11施設、146人 医療機関:7施設、83人)