

令和3年4月1日（木）

山本一太群馬県知事

定例記者会見

警戒度の判断

警戒度 **3**

太田市・大泉町

警戒度 **2**

上記以外の市町村

【適用期間：4/3(土)~4/16(金)】

今後の要請内容【4月16日まで】

(ポイントのみ抜粋)

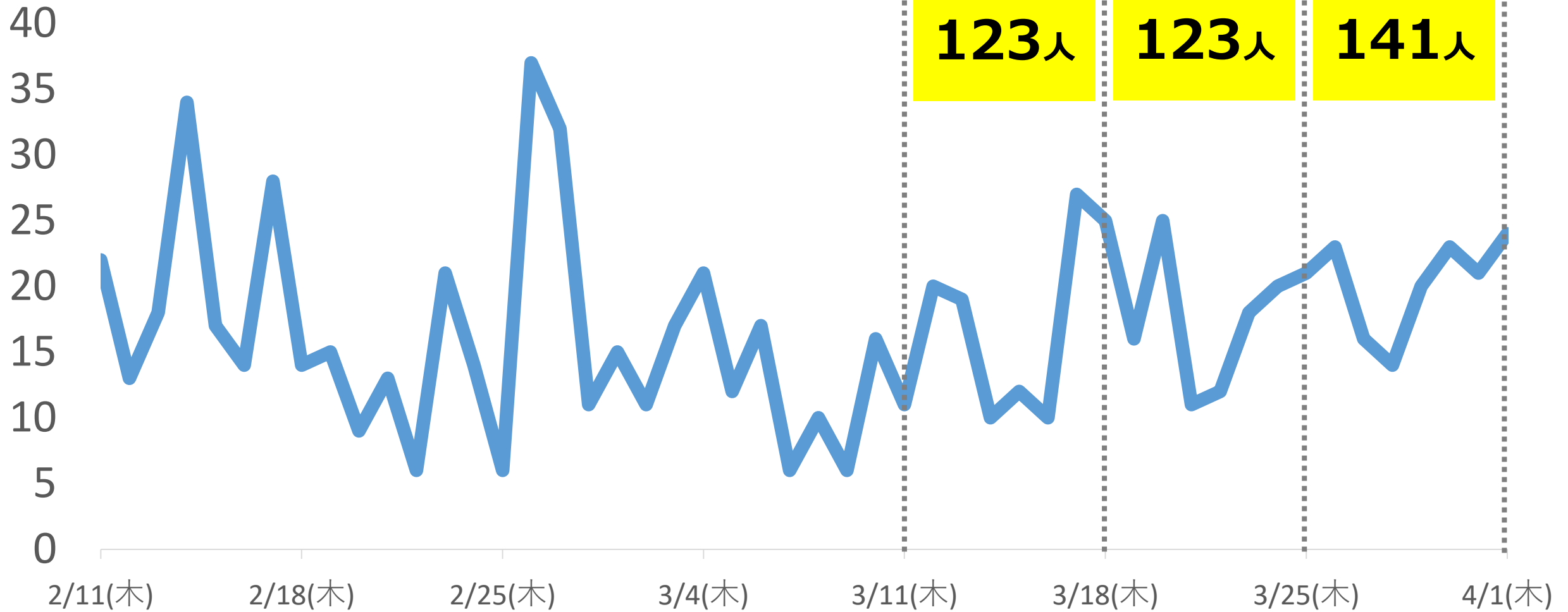
	外出	事業者
警戒度 3 (太田市・大泉町)	一部自粛 (高齢者・基礎疾患者 感染防止策がとられてない所)	テレワーク 5 割目標
警戒度 2 (上記以外の市町村)	リスクの高い行動は 十分注意	テレワーク 3 割目標

感染が拡大している都道府県への移動は特に慎重に

(宮城県、山形県、茨城県、栃木県、埼玉県、千葉県、東京都
神奈川県、長野県、奈良県、大阪府、兵庫県、愛媛県、沖縄県)

新規感染者数の推移

[人]



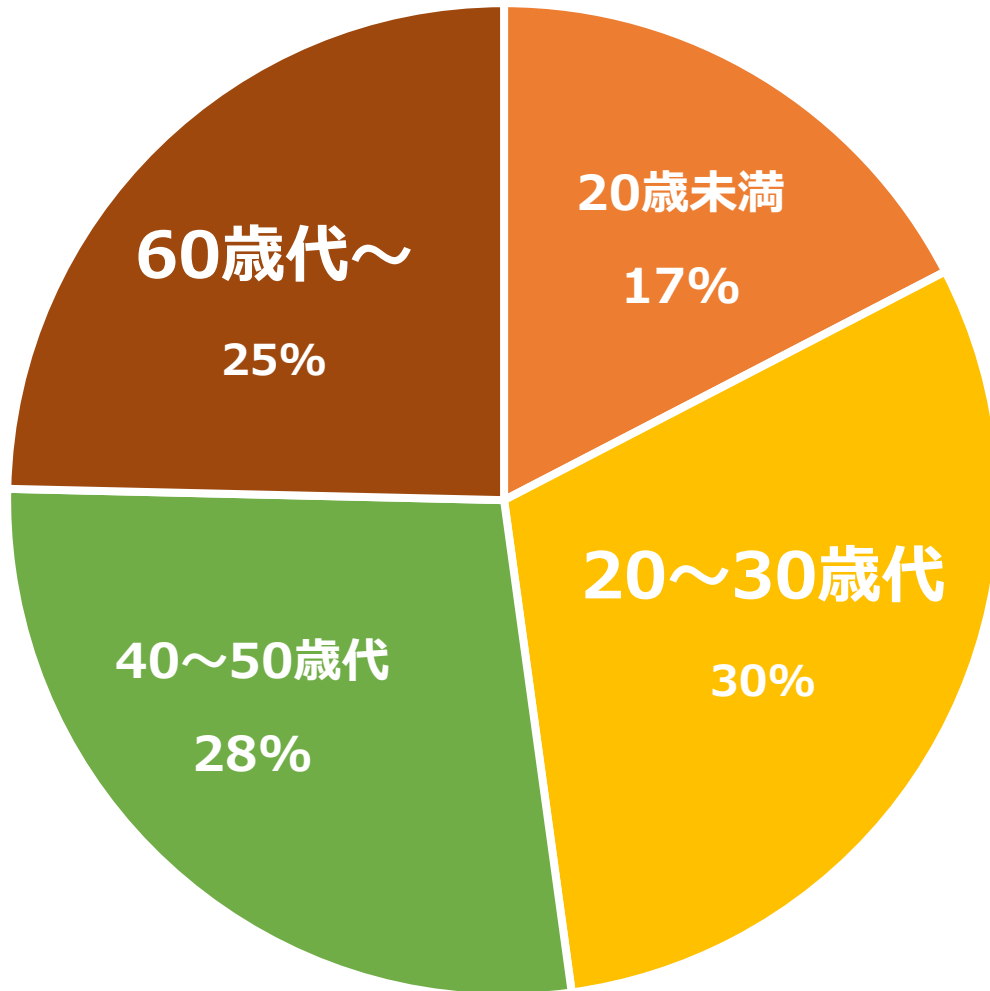
警戒度移行の判断基準 <客観的な数値：感染状況>

項目		基準の内容		現在値 (3/31)	前回値 (3/24)	前々回値 (3/17)
1 感染状況	(1)新規感染者数	1日平均	20人	<u>19.7</u> 人 [↗]	18.1人	15.6人
	(2)経路不明の感染者数	全体に占める割合	50%	<u>28.3</u> % [→]	28.3%	38.5%
	(3)検査の陽性率	平均	7%	<u>3.5</u> % [↗]	3.0%	3.2%

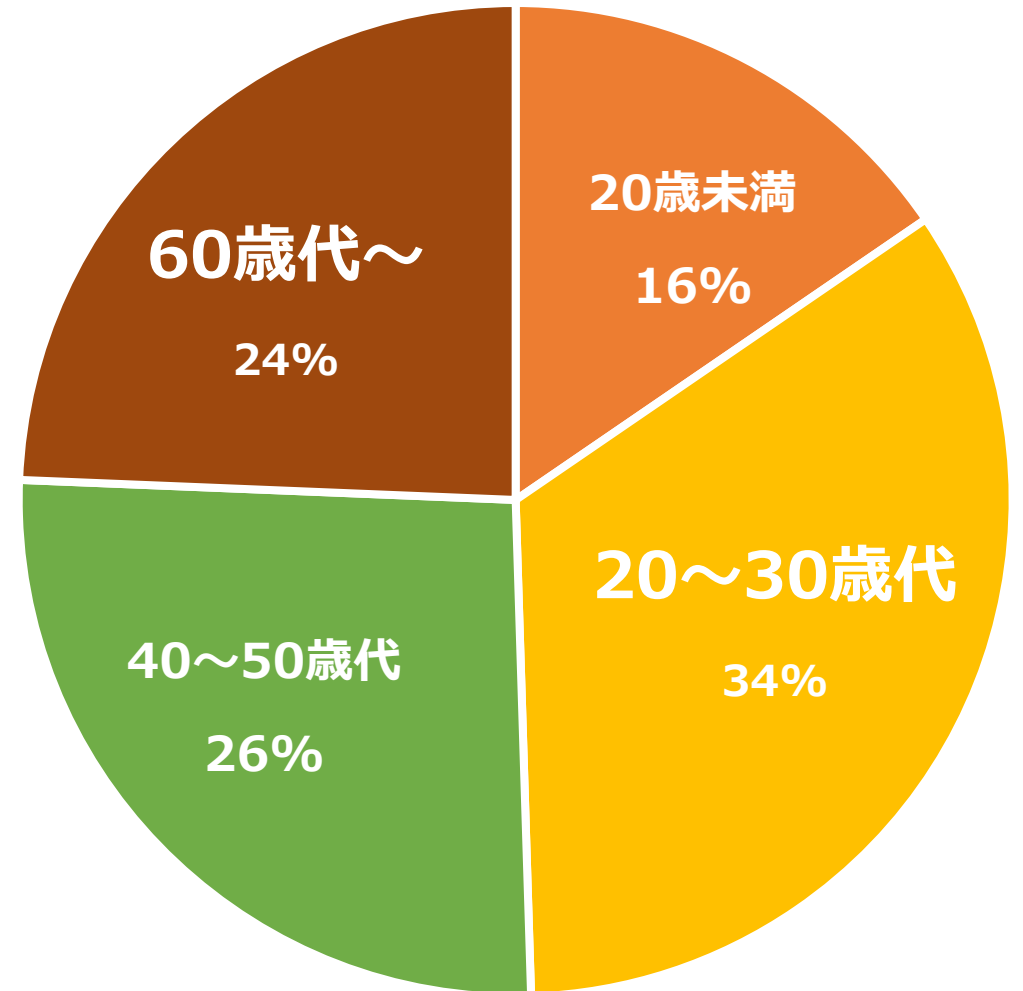
※各判断基準は、現状の医療提供体制を逼迫させないことを基にしているため、今後の体制整備の進展に合わせ、基準も変動します。
 ※(1)～(3)は1週間の移動平均。新規感染者は、公表ベースです。

新規感染者の状況（年代別）

1週間 (3/25~3/31 138人)

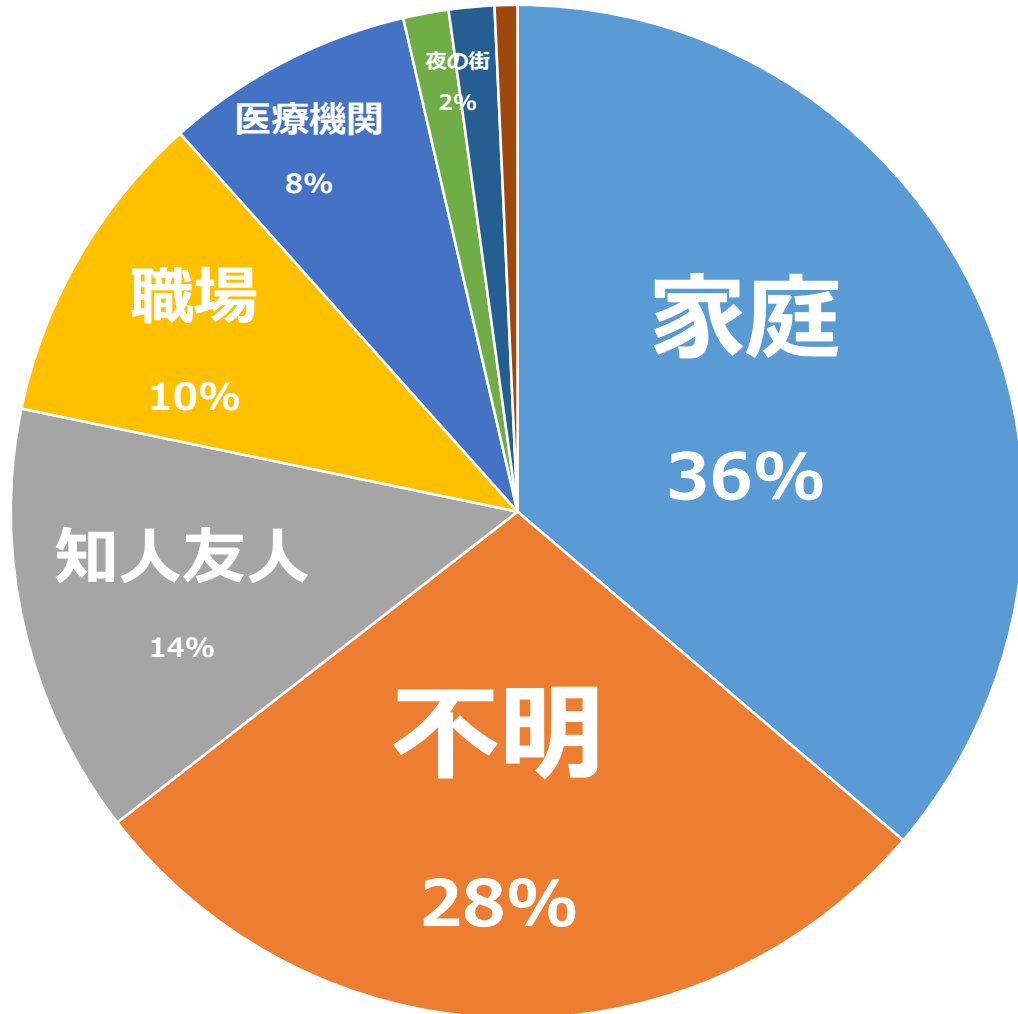


【参考】 1か月 (3/1~3/31 505人)

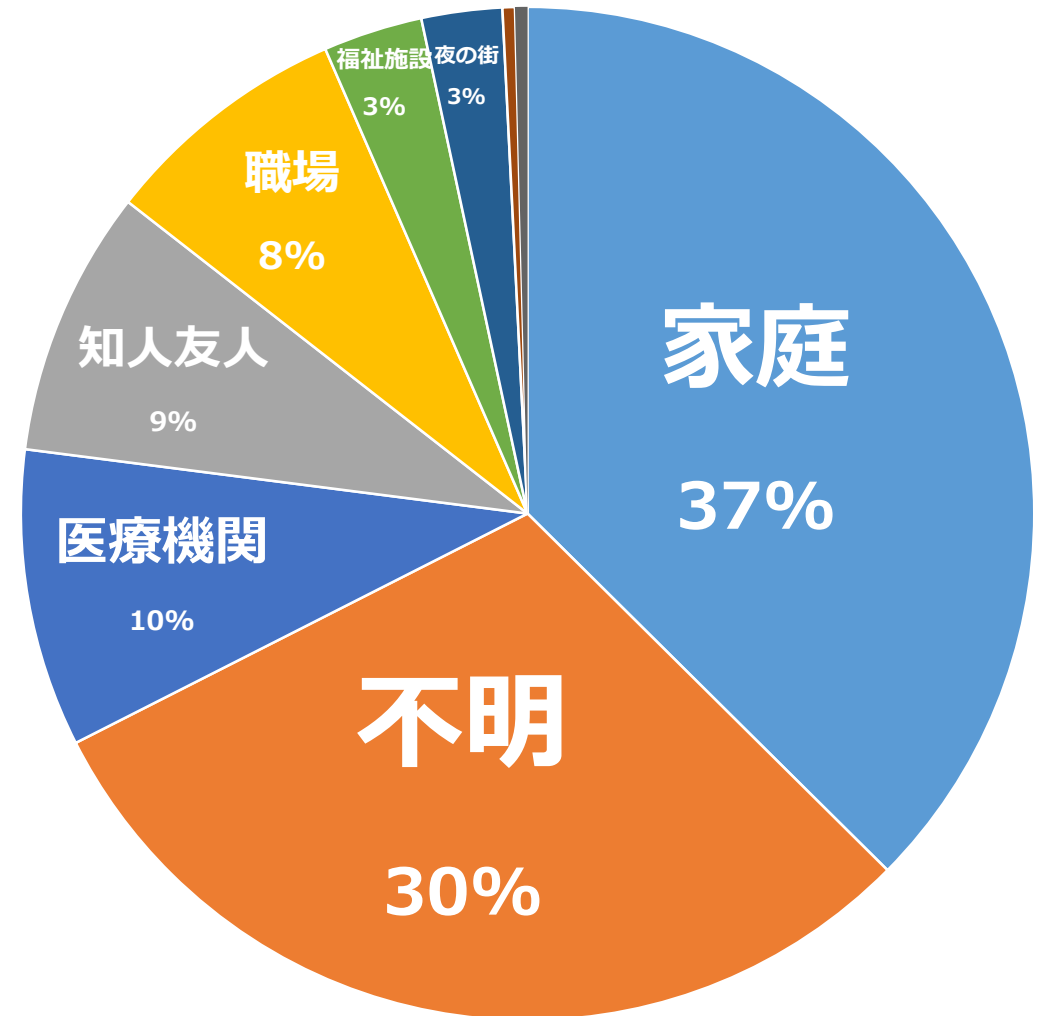


新規感染者の状況（推定感染経路別）

1週間（3/25～3/31 138人）



【参考】 1か月（3/1～3/31 505人）



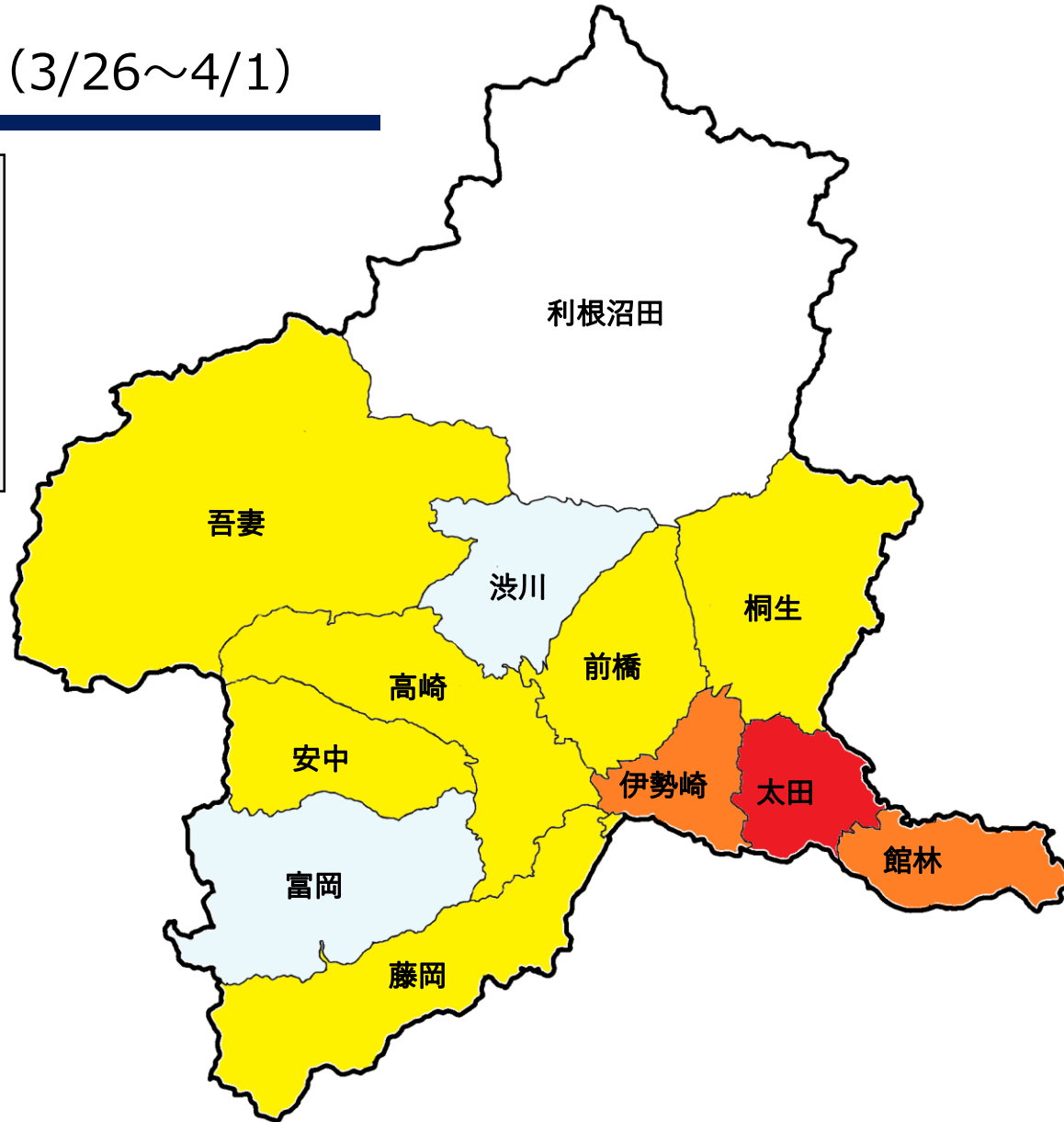
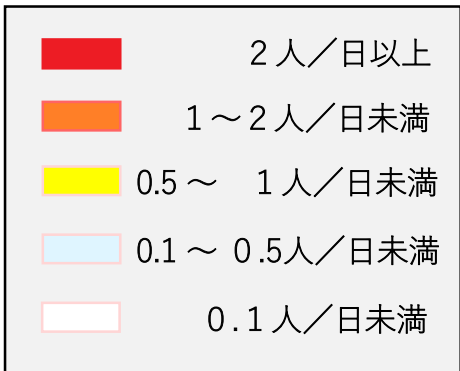
警戒度移行の判断基準 <客観的な数値：医療提供体制>

項目		基準の内容		現在値 (3/31)	前回値 (3/247)	前々回値 (3/17)
2 医療 提供 体制	(1)重症例への 診療体制	①人工呼吸器使用 (74台中)	1 / 2 (38台)	<u>3</u> 台 [↗]	<u>2</u> 台	<u>2</u> 台
		②うちECMO使用 (11台中)	1 / 3 (4台)	<u>0</u> 台 [→]	<u>0</u> 台	<u>1</u> 台
	(2)病床の稼働率	感染者用 確保病床の稼働率 (400床+11床= 411 床中)	警戒度4 70 %以上 警戒度3 40 %以上 警戒度2 15 %以上 警戒度1 15 %未満	<u>22.0</u> % [↗]	<u>19.8</u> %	<u>19.5</u> %
参 考	宿泊療養施設の 稼働状況	軽症者用 宿泊療養施設の 入居者数 (938室中)	—	<u>68</u> 人 [↗]	<u>66</u> 人	<u>45</u> 人

※各判断基準は、現状の医療提供体制を逼迫させないことを基にしているため、今後の体制整備の進展に合わせ、基準も変動します。

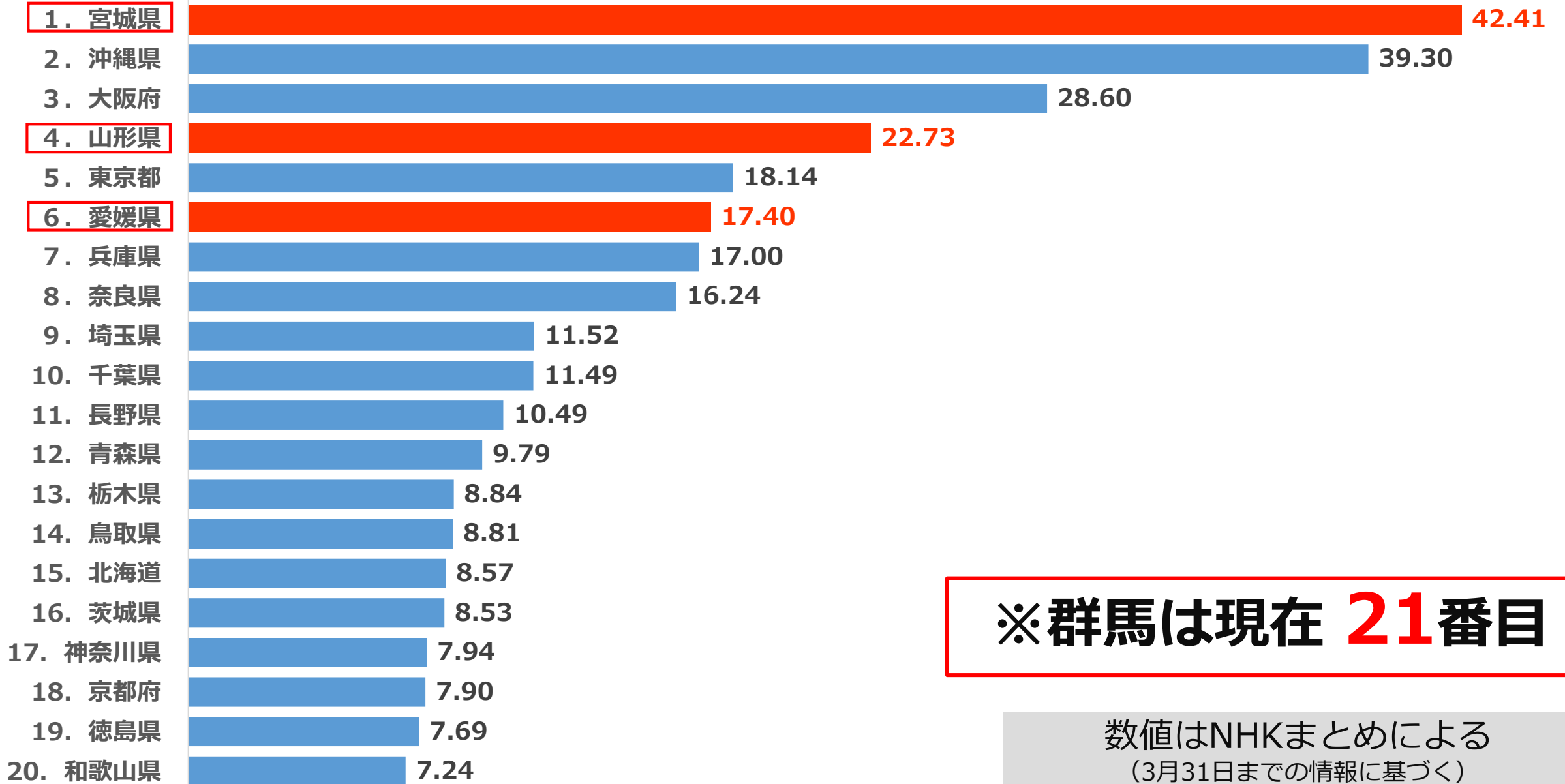
【保健所管内別】10万人当たりの新規感染者数

直近1週間 (3/26~4/1)



保健所名 (管轄)	新規感染者
太田保健所管内 (太田市)	2.9人/日
伊勢崎保健所管内 (伊勢崎市・佐波郡)	1.4人/日
館林保健所管内 (館林市・邑楽郡)	1.4人/日
藤岡保健所管内 (藤岡市・多野郡)	0.8人/日
前橋市保健所管内 (前橋市)	0.7人/日
安中保健所管内 (安中市)	0.7人/日
桐生保健所管内 (桐生市・みどり市)	0.6人/日
高崎市保健所管内 (高崎市)	0.5人/日
吾妻保健所管内 (吾妻郡)	0.5人/日
渋川保健所管内 (渋川市・北群馬郡)	0.2人/日
富岡保健所管内 (富岡市・甘楽郡)	0.2人/日
利根沼田保健所管内 (沼田市・利根郡)	0.0人/日

直近1週間の人口10万人あたりの感染者数



※群馬は現在 **21**番目

数値はNHKまとめによる
(3月31日までの情報に基づく)