

令和4年6月3日（金）

山本一太群馬県知事

定例記者会見

5/30県議会での質疑〈一般質問〉



自由民主党

金井 康夫 議員



自由民主党

川野辺 達也 議員



リベラル

小川 晶 議員



自由民主党

穂積 昌信 議員

5/31県議会での質疑〈一般質問〉



自由民主党

齊藤 優 議員



自由民主党

森 昌彦 議員



令 明

あべともよ 議員



自由民主党

神田 和生 議員

6/2県議会での質疑〈一般質問〉



自由民主党

橋爪 洋介 議員



自由民主党

亀山 貴史 議員



リベラル

本郷 高明 議員



自由民主党

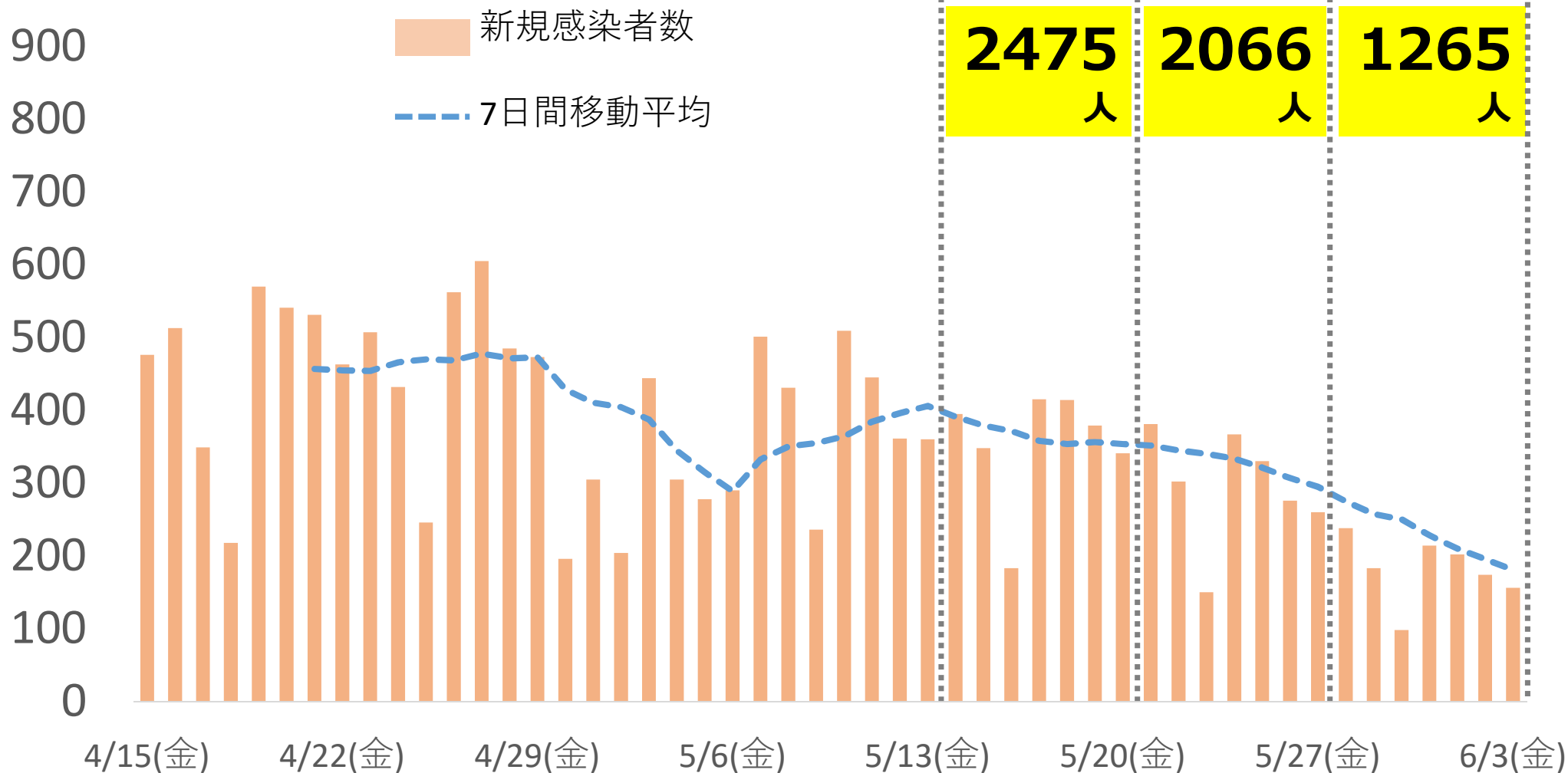
萩原 渉 議員

本日の主な項目

- **新型コロナ 直近の感染状況**
- **ワクチン接種(3回目・4回目)**

新規感染者数の推移

[人]



警戒レベル移行の判断基準

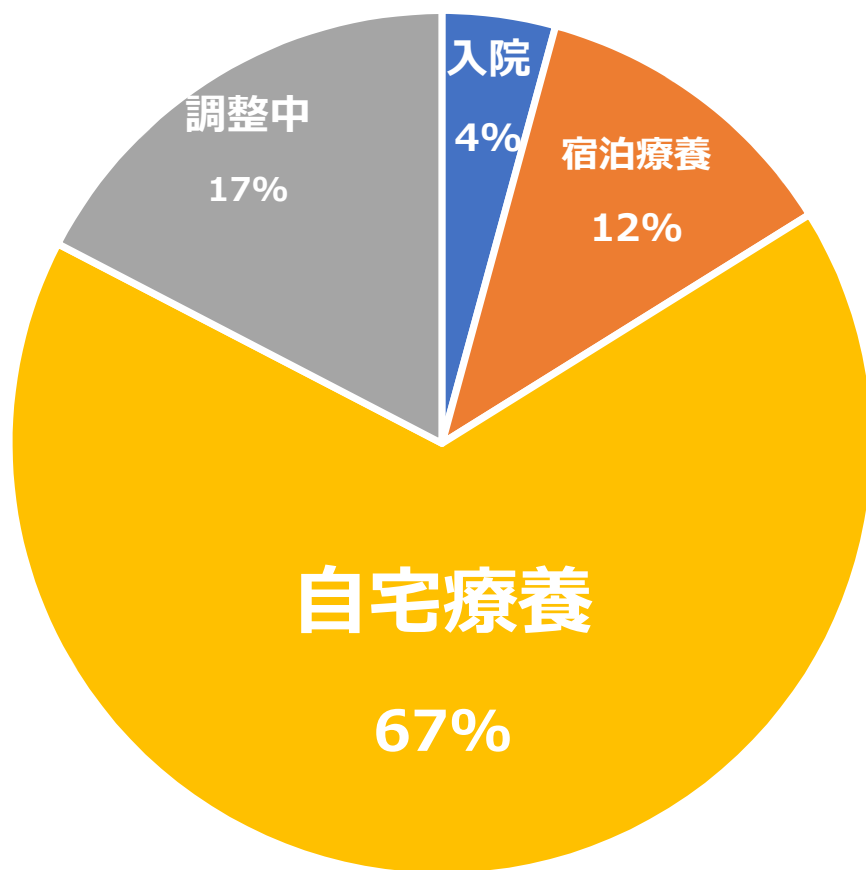
<客観的な数値>

項目		内容※	現在値※ (6/2)	前回値 (5/25)
1 感染の状況	(1)新規感染者数	平均 40 人/日	195.6 人 ↘	321.4 人
	(2)感染経路不明の割合	感染経路不明 50 %	50.6 % ↘	50.8 %
	(3)検査の陽性率	平均 7 %	16.6 % ↘	19.7 %
	(4)今週先週比	1.0 以上が 10 日間継続	0.63 ・ 0 日間継続 →	0.90 ・ 0 日間継続
2 医療逼迫の状況	(1)病床使用率 (603→614床中)	レベル0,1 0～30%未満	14.5 % ↘	20.1 %
	(2)重症病床使用率 (37床中)	レベル2 30～50%未満	0.0 % ↘	5.4 %
		レベル3 50%以上 or3週間後に確保病床到達		
参考	入院率、療養者数、重症者数、中等症者数、自宅療養者と調整中の合計	【レベル引下げ時】 減少・改善傾向にあること	—	—

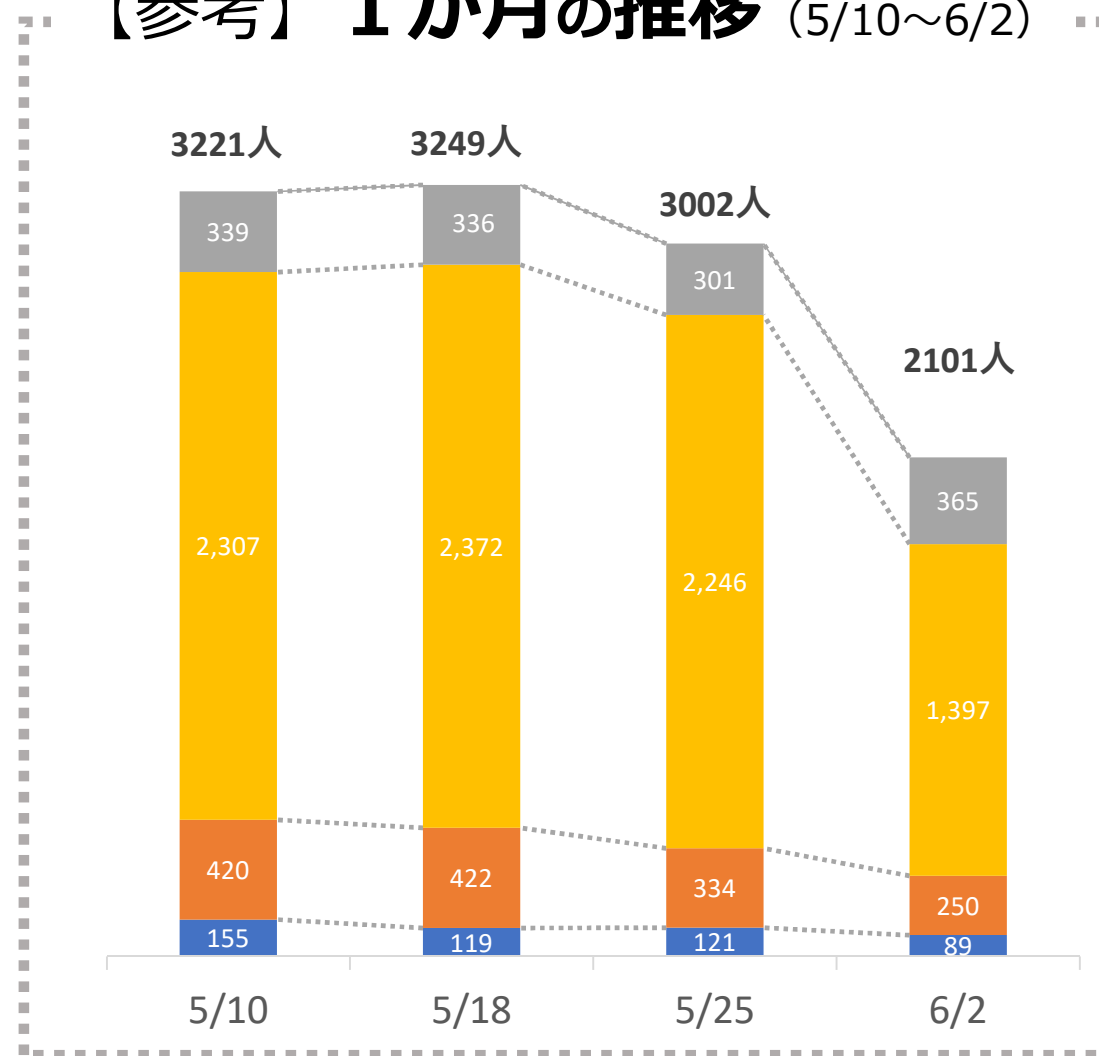
※各判断基準は、現状の医療提供体制を逼迫させないことを基にしているため、今後の体制整備等の進展に合わせ、基準も変動する可能性があります。
 ※1の(1)～(3)は**1週間**の移動平均。 ※陽性率は推定値で、民間・病院の検査結果により後日変動します。 ※経路不明率はその後の調査で変動します。

療養者の状況

6/2時点 (2,101人)

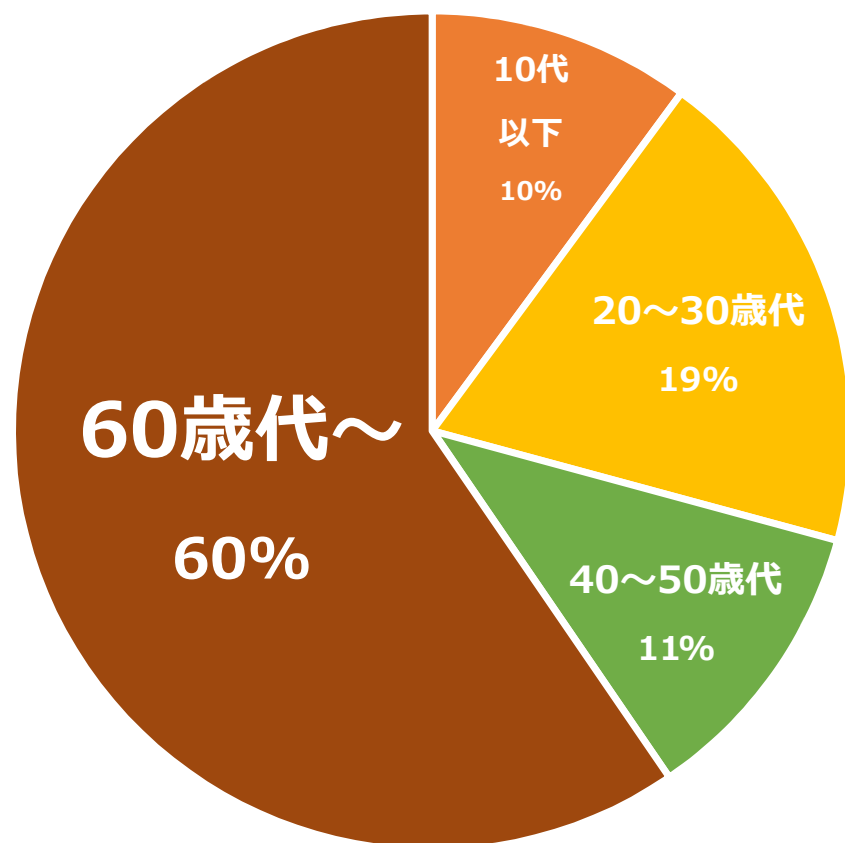


【参考】 1か月の推移 (5/10~6/2)

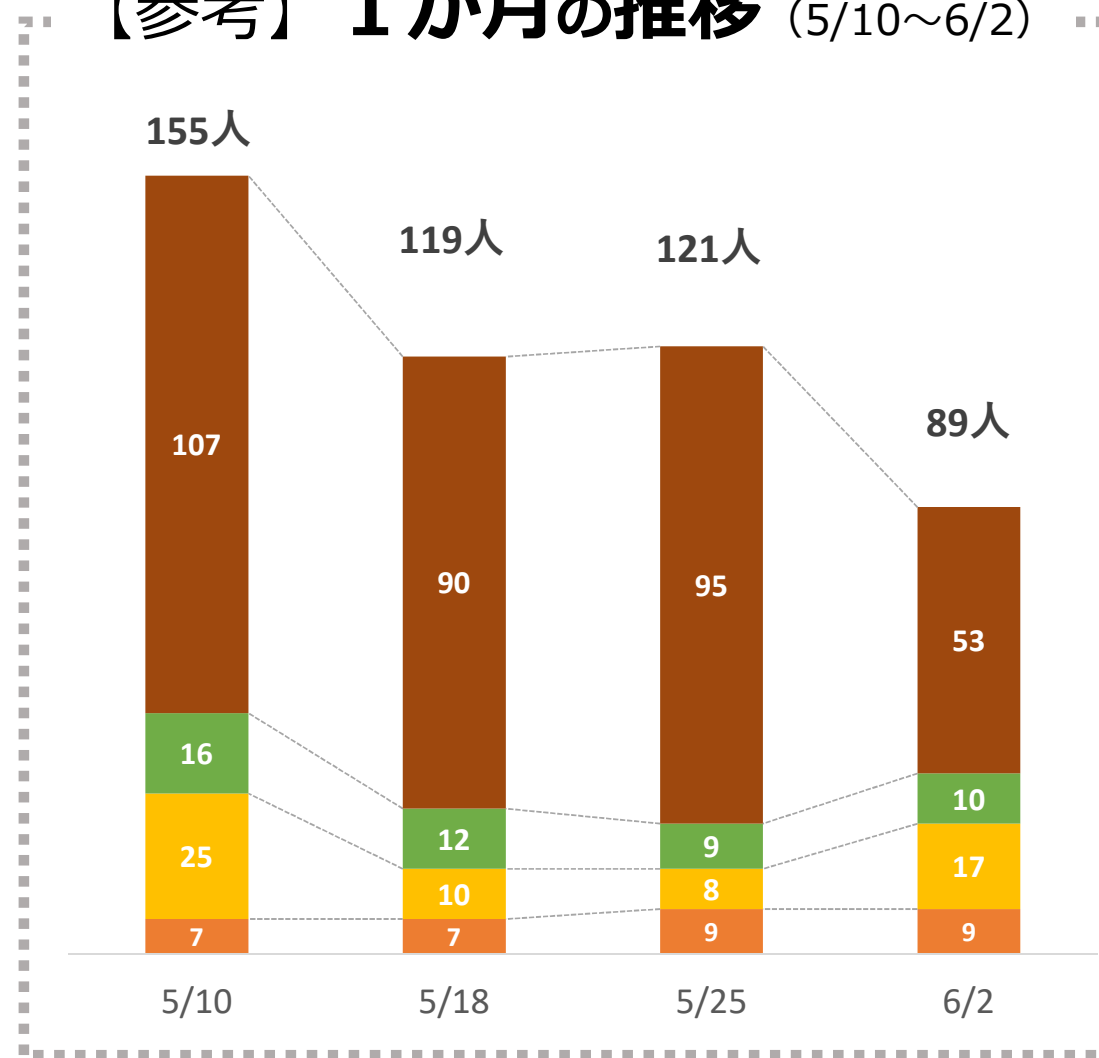


入院者の状況（年代）

6/2時点（89人）

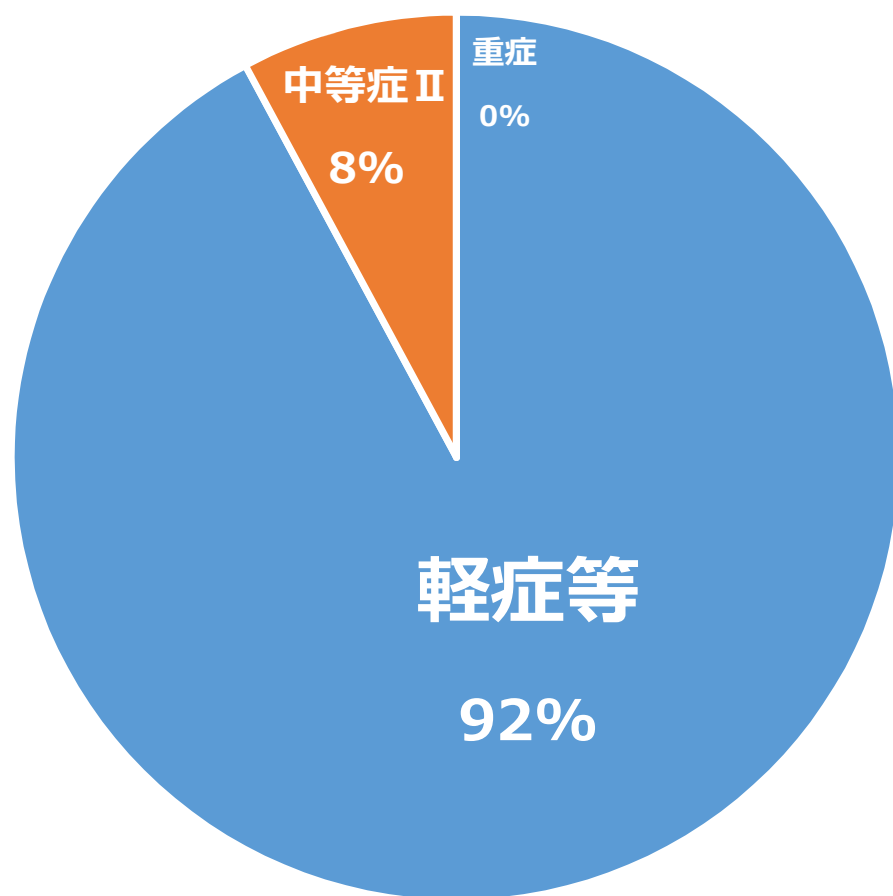


【参考】 1か月の推移（5/10～6/2）

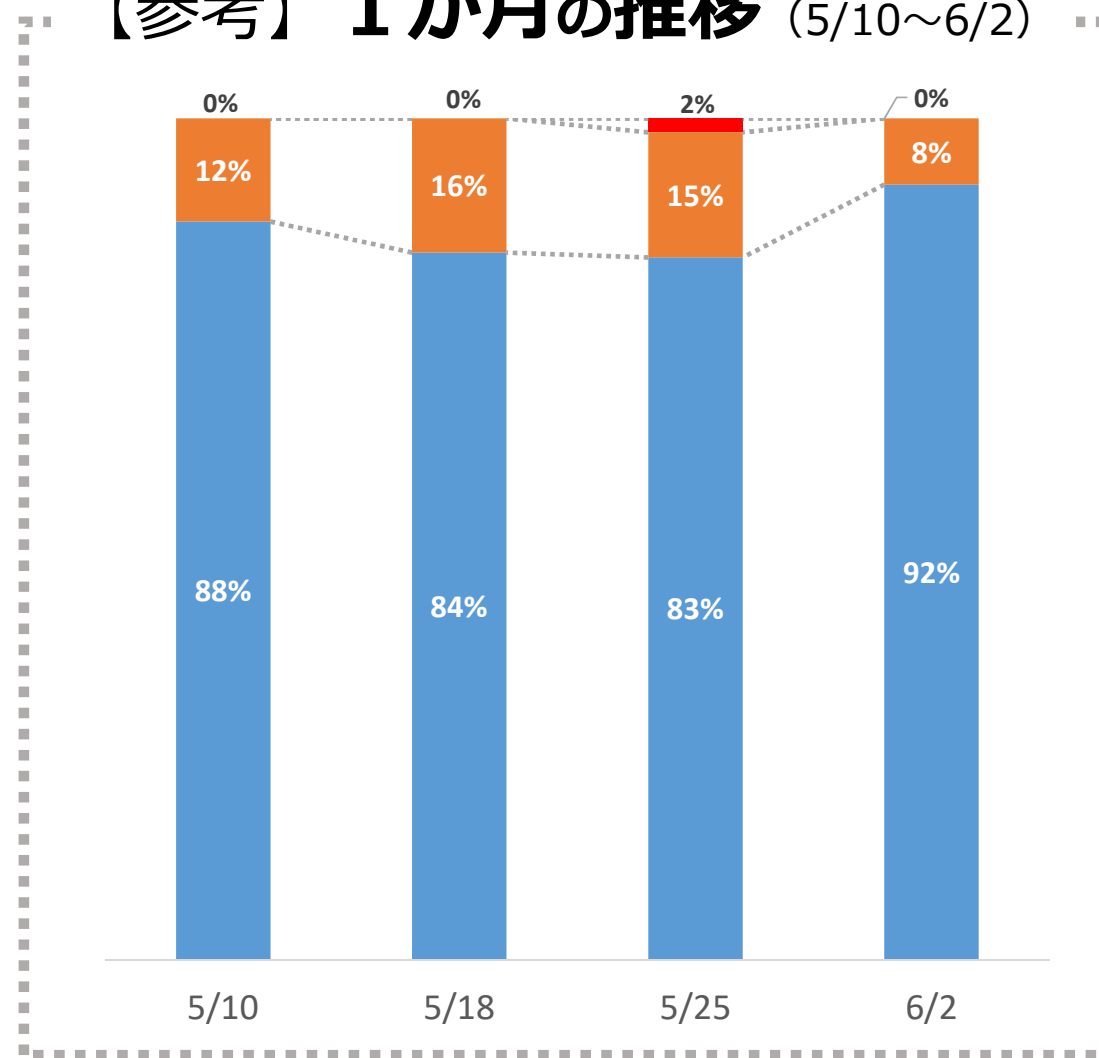


入院者の状況（症状）

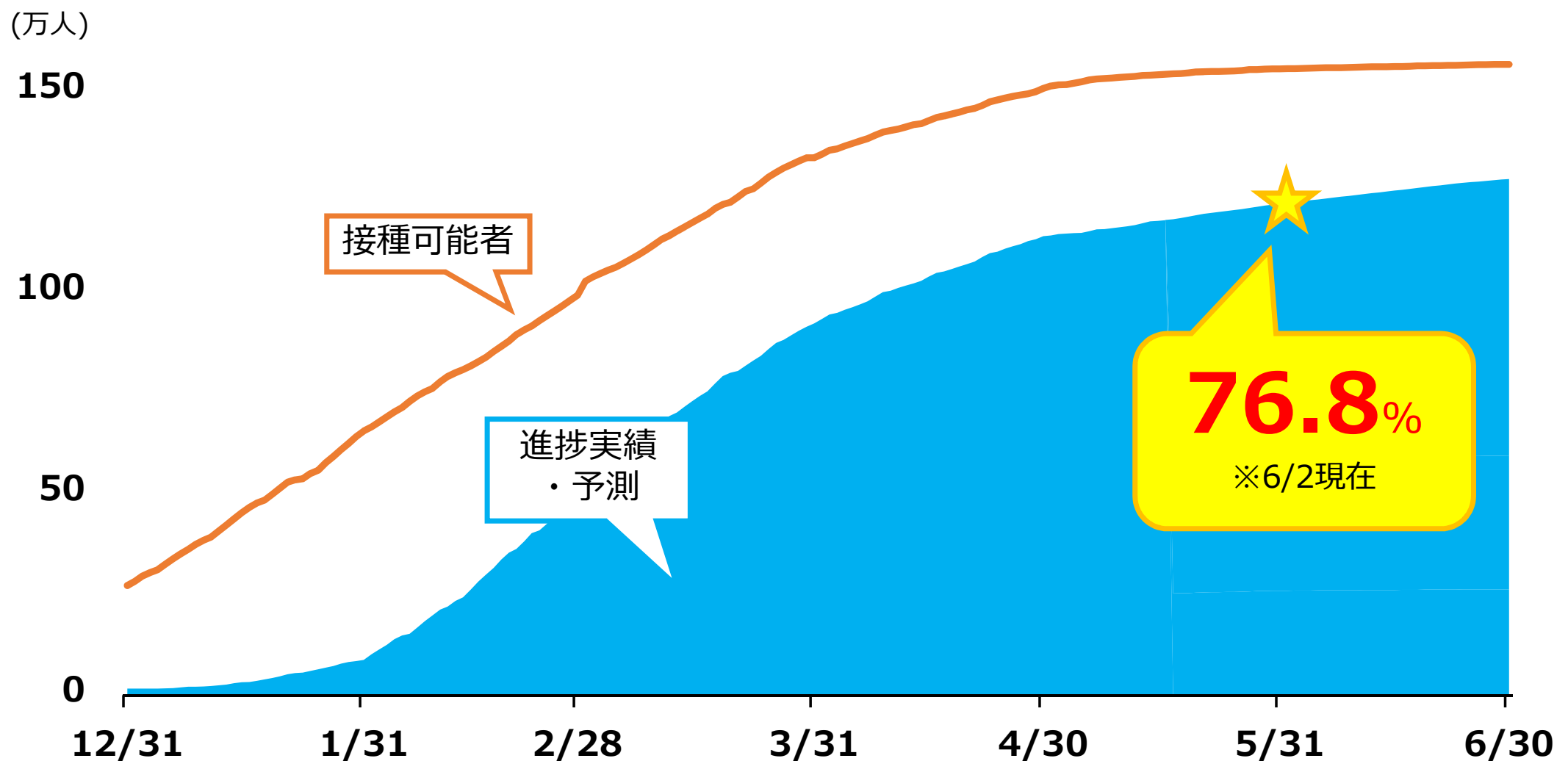
6/2時点（89人）



【参考】 1か月の推移（5/10～6/2）



3回目ワクチン接種状況



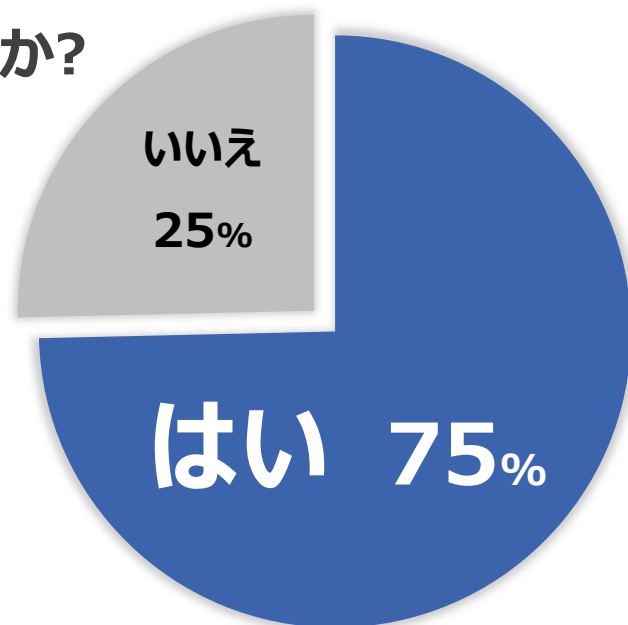
※接種率は2回目接種完了者に対する比率 (%)

3回目ワクチン接種のインセンティブ応募結果

152,861人が応募!!

アンケート結果

接種のきっかけとなったか?



※20代では **83%** が「はい」と回答

今後の予定

63種類
850名様

6月 抽選

当選者へ連絡

7月~ 特典送付

県営ワクチン接種センター

6/25(土)

【県央】Gメッセ群馬(高崎市)

運営終了

【東毛】旧葦川西小学校(太田市)

1回目接種	受付終了
2回目・3回目接種	【	事前予約 24日(金) 正午 まで
		当日受付 25日(土) 16時 まで

4回目ワクチン接種

	4回目	3回目
対象者	<ul style="list-style-type: none">① 60歳以上の方② 18~59歳で 基礎疾患のある方等	12歳以上の方
目的	重症化予防	<ul style="list-style-type: none">① 感染拡大防止② 重症化予防