

令和4年5月19日（木）

山本一太群馬県知事

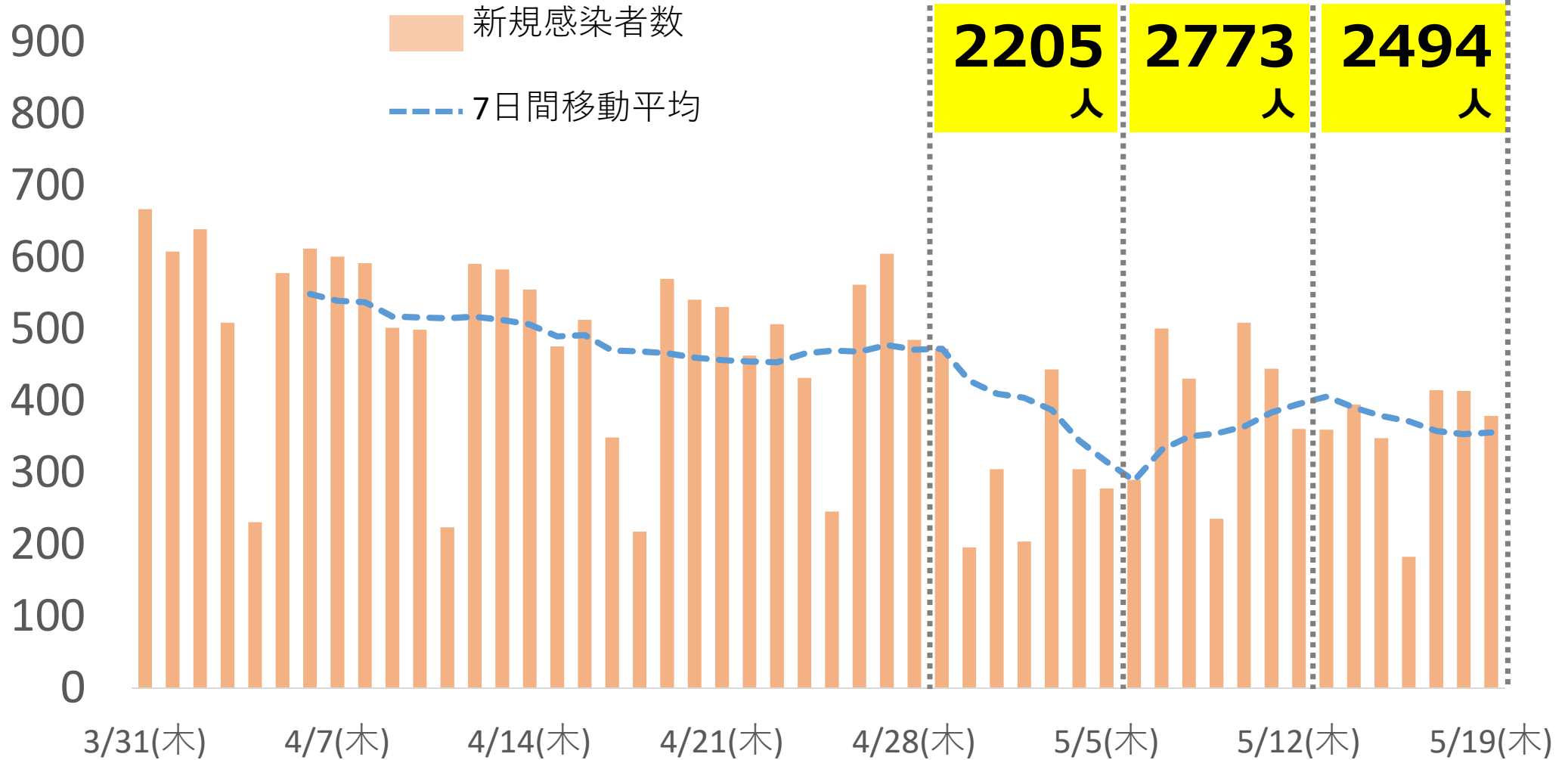
定例記者会見

本日の主な項目

- **新型コロナ 直近の感染状況**
- **ぐんまちゃんナンバープレート**

新規感染者数の推移

[人]



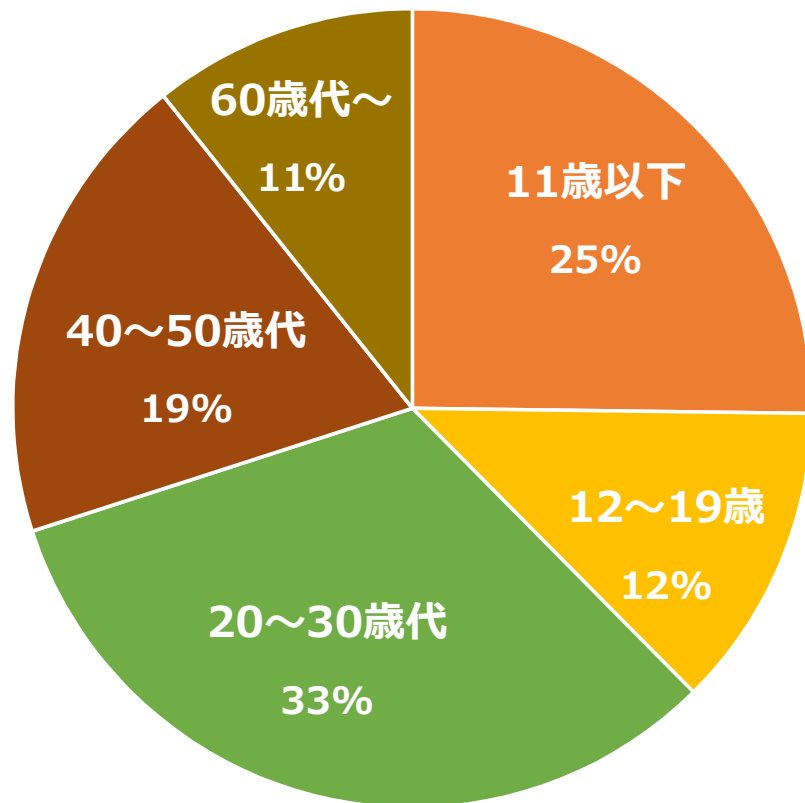
警戒レベル移行の判断基準 <客観的な数値>

項目		内容※	現在値※ (5/18)	前回値 (5/10)
1 感染の状況	(1)新規感染者数	平均 40 人/日	353.7 人 ↘	364.3 人
	(2)感染経路不明の割合	感染経路不明 50 %	57.0 % ↗	55.6 %
	(3)検査の陽性率	平均 7 %	26.5 % ↘	28.0 %
	(4)今週先週比	1.0 以上が 10 日間継続	0.92・0 日間継続 ↘	0.94・0 日間継続
2 医療逼迫の状況	(1)病床使用率 (603床中)	レベル0,1 0~30%未満	19.7 % ↘	25.7 %
	(2)重症病床使用率 (37床中)	レベル2 30~50%未満	0.0 % →	0.0 %
		レベル3 50%以上 or3週間後に確保病床到達		
参考	入院率、療養者数、重症者数、中等症者数、自宅療養者と調整中の合計	【レベル引下げ時】 減少・改善傾向にあること	—	—

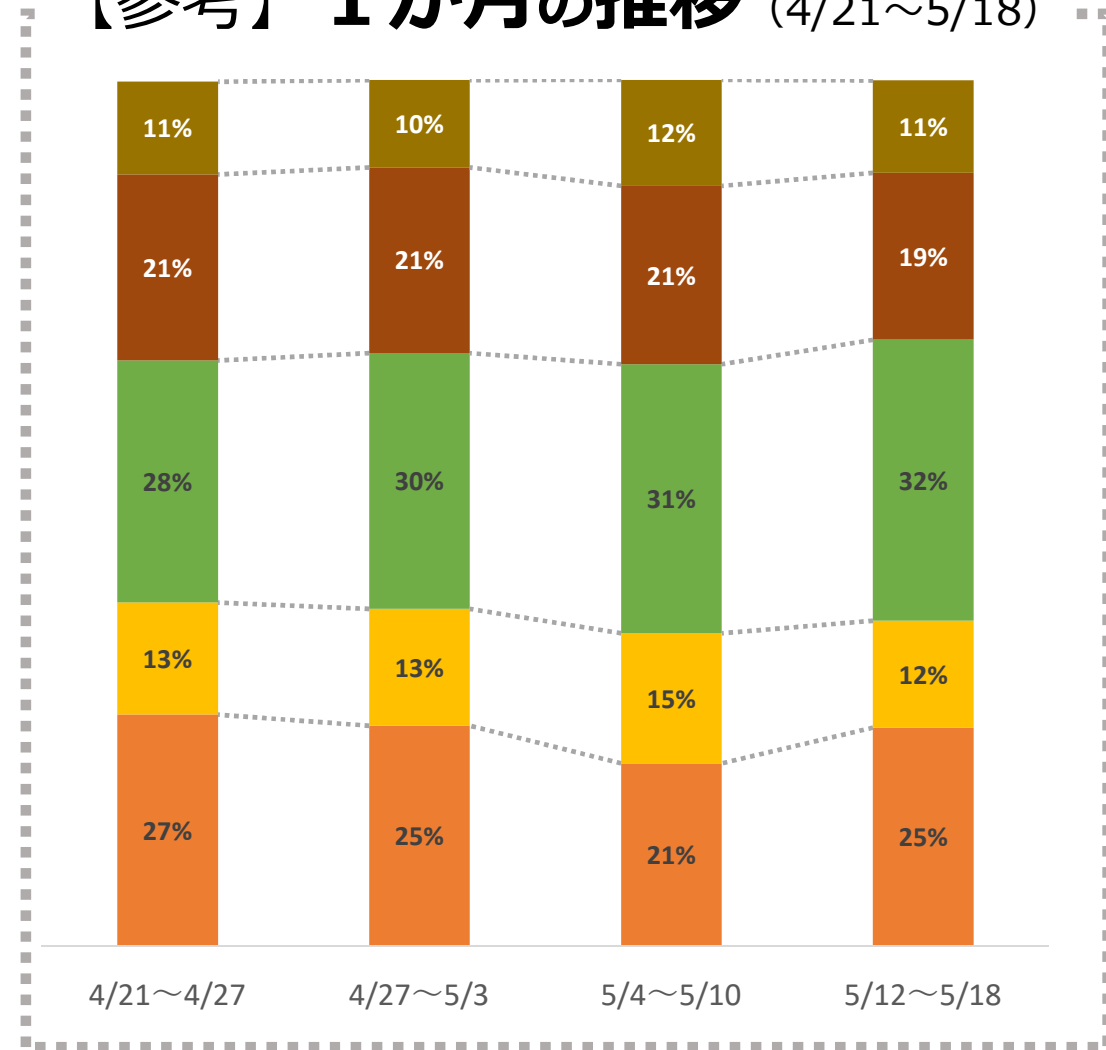
※各判断基準は、現状の医療提供体制を逼迫させないことを基にしているため、今後の体制整備等の進展に合わせ、基準も変動する可能性があります。
 ※1の(1)~(3)は**1週間**の移動平均。 ※陽性率は推定値で、民間・病院の検査結果により後日変動します。 ※経路不明率はその後の調査で変動します。

新規感染者の状況（年代別）

1週間（5/12～5/18 2,476人）



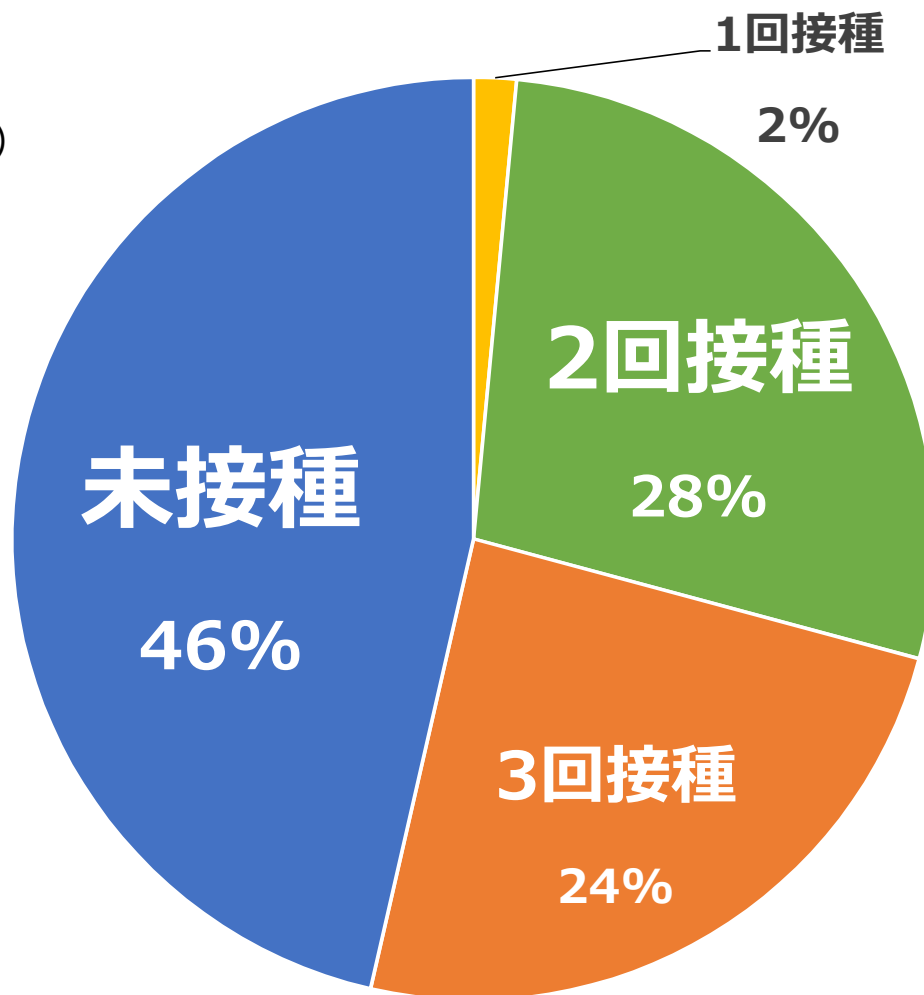
【参考】 1か月の推移（4/21～5/18）



新規感染者のワクチン接種状況

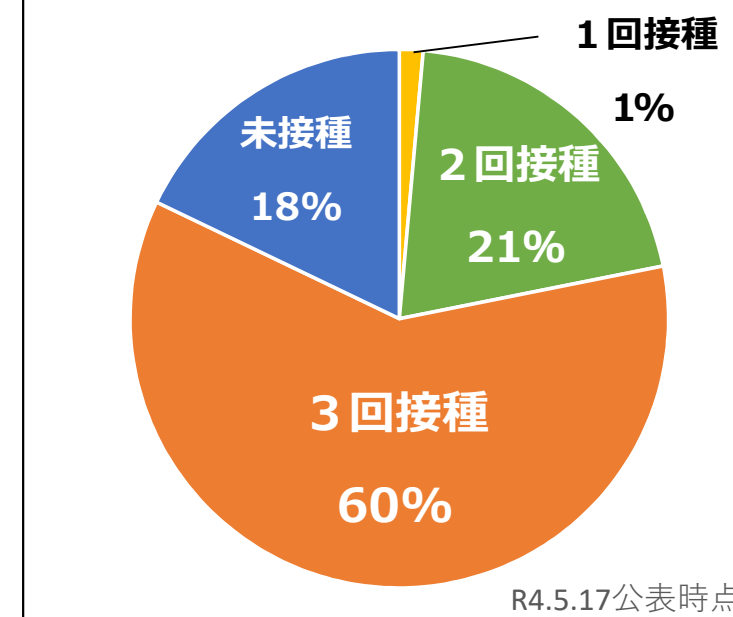
直近1週間

(HER-SYS入力データから
5/11~5/17, 1004人分)



参考：県内の接種状況

(全人口)

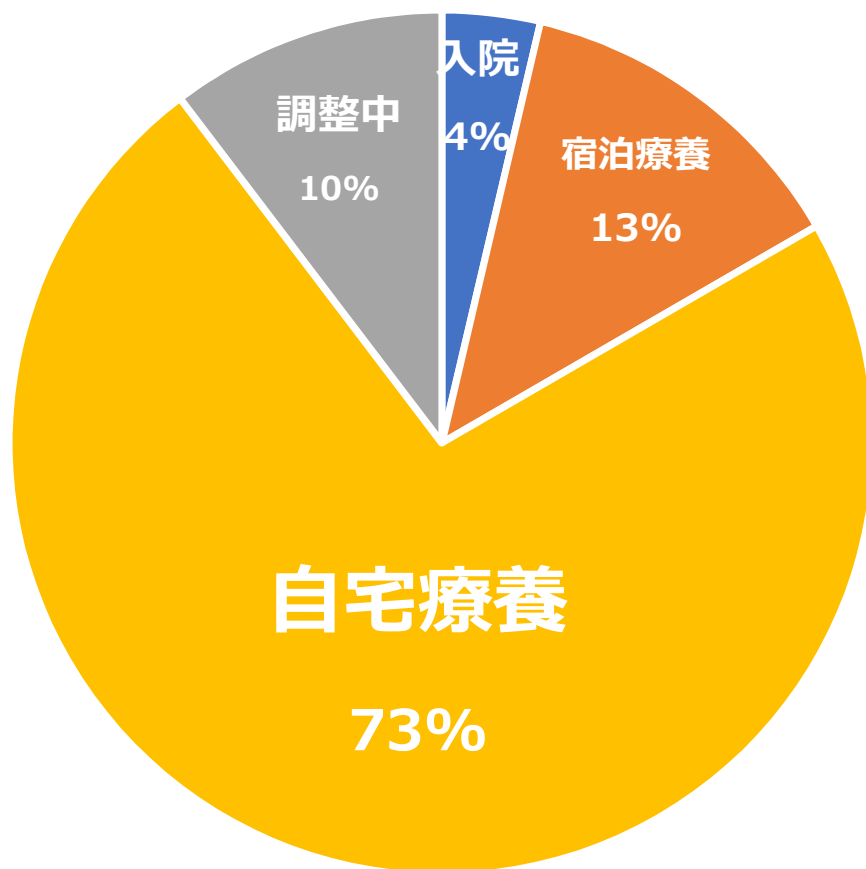


R4.5.17公表時点

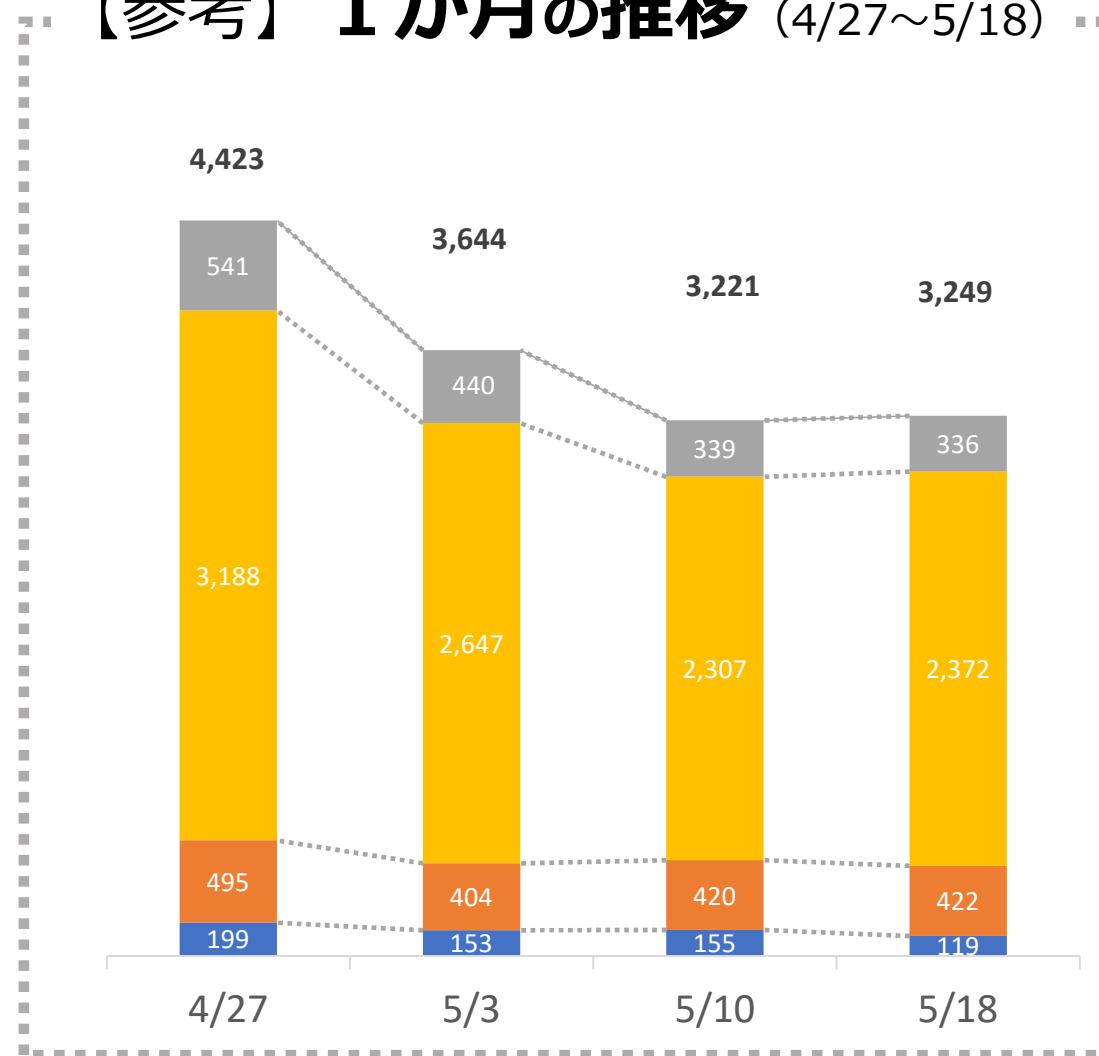
※接種歴が「不明」「未入力」は除く

療養者の状況

5/18時点 (3,249人)

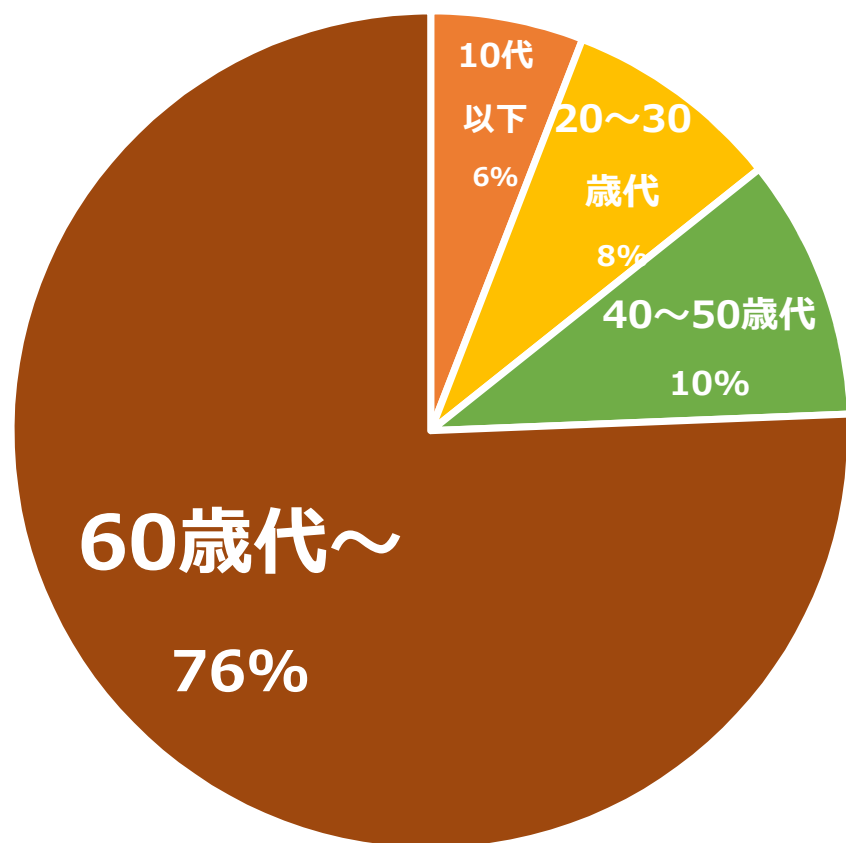


【参考】 1か月の推移 (4/27~5/18)

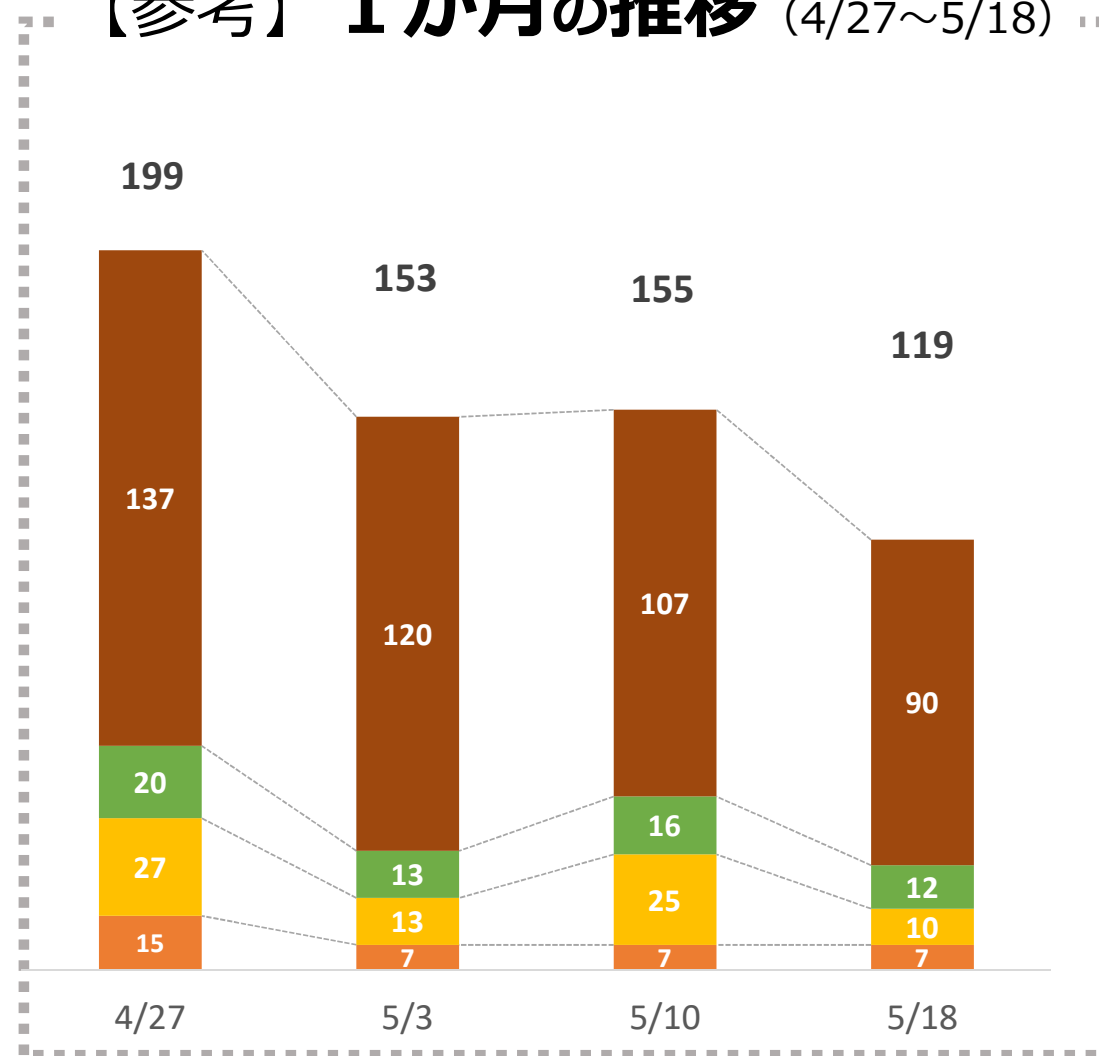


入院者の状況（年代）

5/18時点（119人）

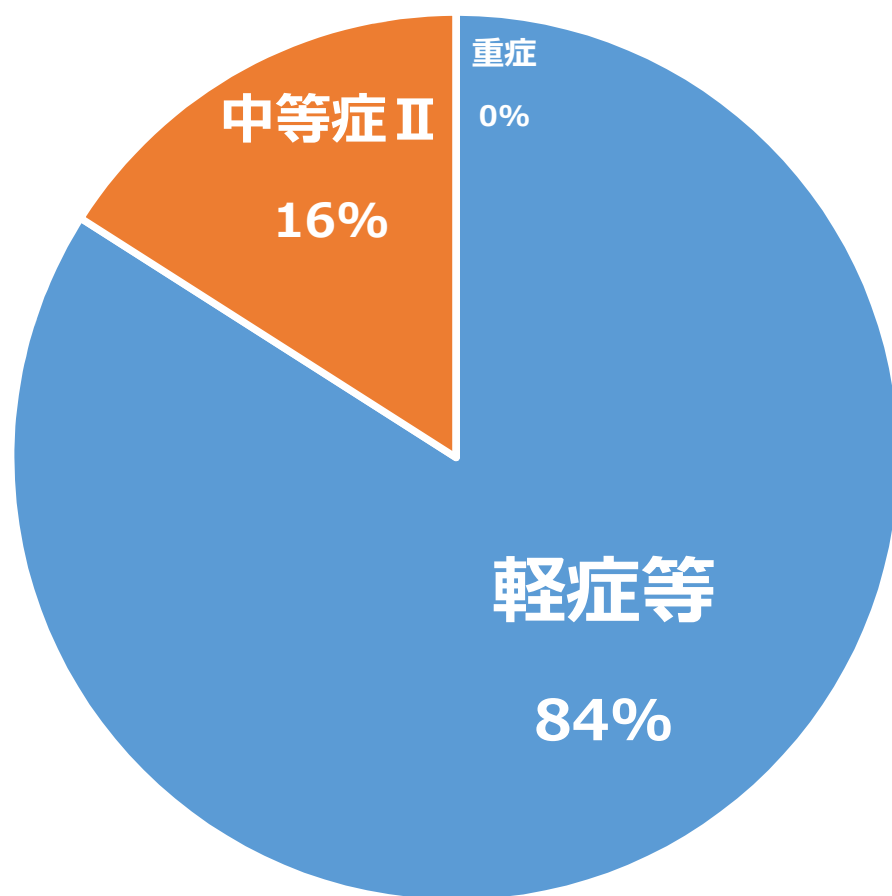


【参考】 1か月の推移（4/27～5/18）

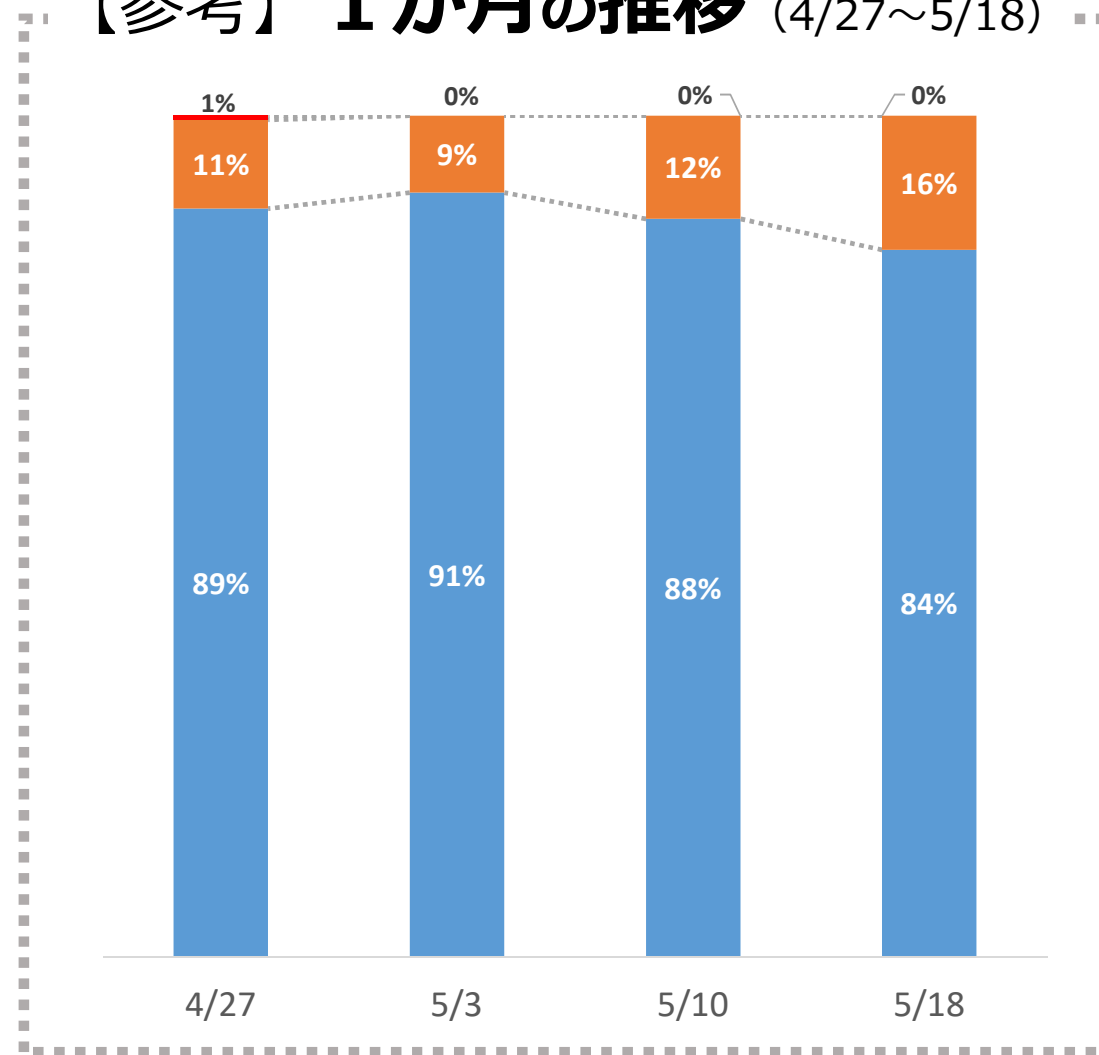


入院者の状況（症状）

5/18時点（119人）



【参考】1か月の推移（4/27～5/18）



県内主要スポットの人流分析

4/29~5/5の1日平均人口 **前年同時期比較**※

JR高崎駅周辺

+31.8%

(県内居住者)

(県外居住者)

+15.1%

+61.0%

草津温泉周辺

+22.6%

(県内居住者)

(県外居住者)

▲16.7%

+48.3%

伊香保温泉周辺

+12.6%

(県内居住者)

(県外居住者)

▲18.9%

+31.3%

※ 2022.4.29~5.5 と 2021.4.29~5.5 の1日平均人口を比較した結果

データ提供：KDDI・技研商事インターナショナル「KDDI Location Analyzer」

(auスマートフォンユーザーのうち個別同意を得たユーザーを対象に、個人を特定できない処理を行って集計をしております。)

ぐんまちゃんナンバープレート



令和5年10月から交付(予定)

デザインは今秋に県民アンケート実施

ぐんまちゃんナンバープレート 導入イメージ

「群馬」「前橋」「高崎」どのナンバーでも**導入可**

群馬ナンバー地域

群馬県版



前橋ナンバー地域

地域版



群馬県版



高崎ナンバー地域

群馬県版



※ぐんまちゃんの図柄はイメージです