

令和4年3月24日（木）

山本一太群馬県知事

定例記者会見

3/18県議会での討論



日本共産党

酒井 宏明 議員



令 明

金子 渡 議員



リベラル群馬

本郷 高明 議員



自由民主党

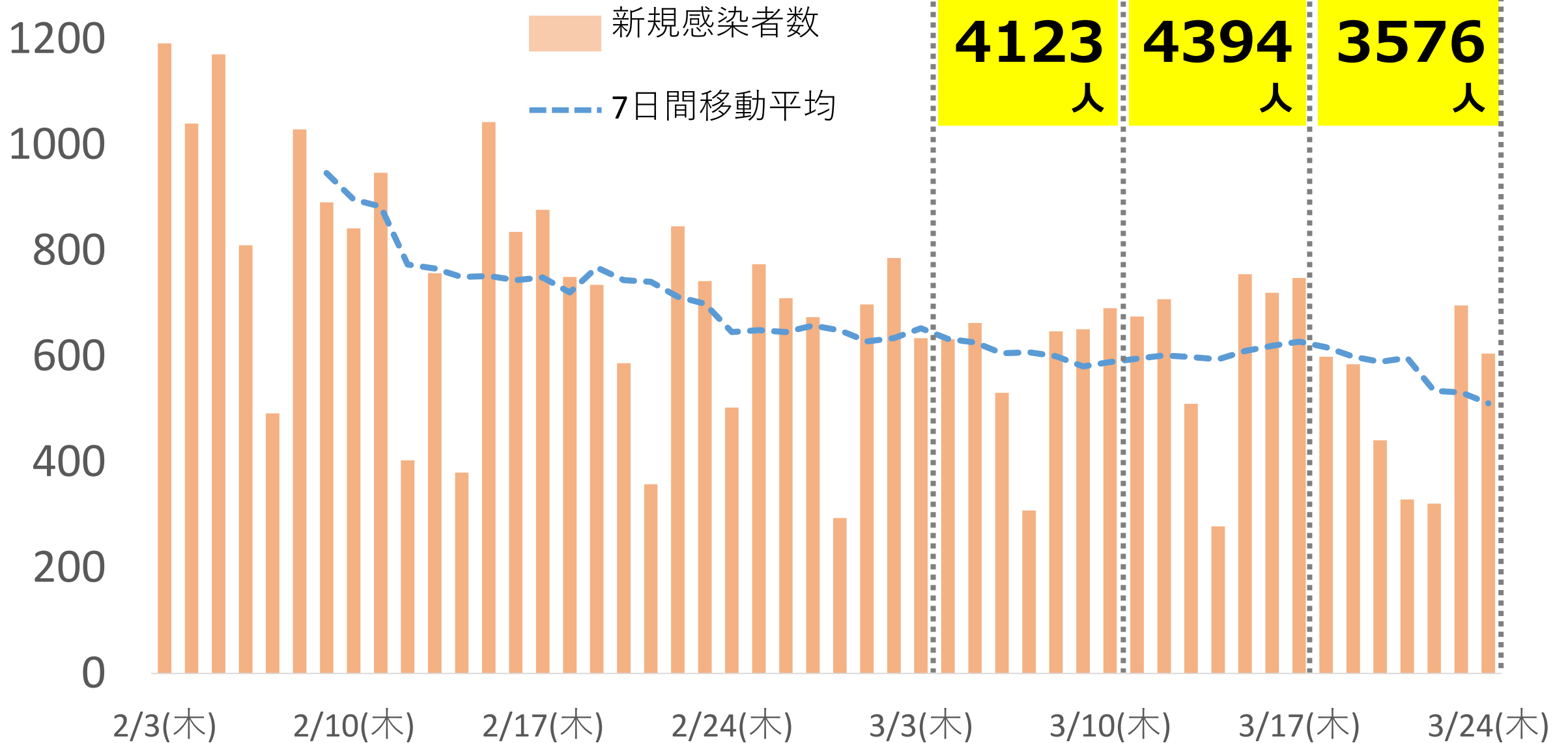
泉沢 信哉 議員

本日の主な項目

- **新型コロナウイルス 直近の感染状況**
- **愛郷ぐんまプロジェクト**
- **令和4年度農業関連予算**

新規感染者数の推移

[人]



警戒レベル移行の判断基準

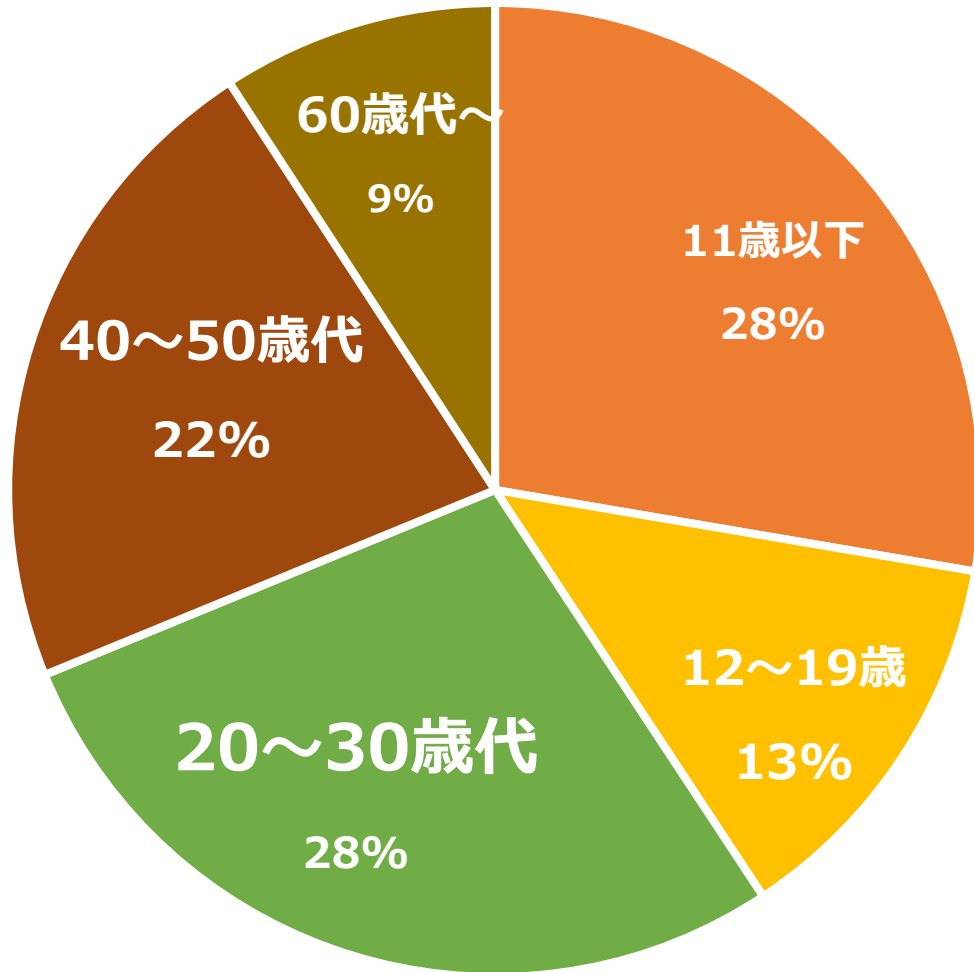
<客観的な数値>

| 項目 | | 内容※ | 現在値※ (3/23) | 前回値 (3/16) |
|--------------|----------------------------------|--|-----------------------------|-----------------------------|
| 1 感染の状況 | (1)新規感染者数 | 平均 40 人/日 | 531.3 人 | 619.6 人 |
| | (2)感染経路不明の割合 | 感染経路不明 50 % | 52.4 % | 49.2 % |
| | (3)検査の陽性率 | 平均 7 % | 38.6 % | 30.0 % |
| | (4)今週先週比 | 1.0 以上が 10 日間継続 | 0.85 ・ 0 日間継続 | 1.06 ・ 2 日間継続 |
| 2 医療逼迫の状況 | (1)病床使用率 (577床中) | レベル0,1 0 ~ 30 %未満 | 38.0 % | 39.7 % |
| | (2)重症病床使用率 (37床中) | レベル2 30 ~ 50 %未満 | | |
| | | レベル3 50 %以上 or3週間後に確保病床到達 | 8.1 % | 10.8 % |
| 参考 | 入院率、療養者数、重症者数、中等症者数、自宅療養者と調整中の合計 | 【レベル引下げ時】 減少・改善傾向にあること | — | — |

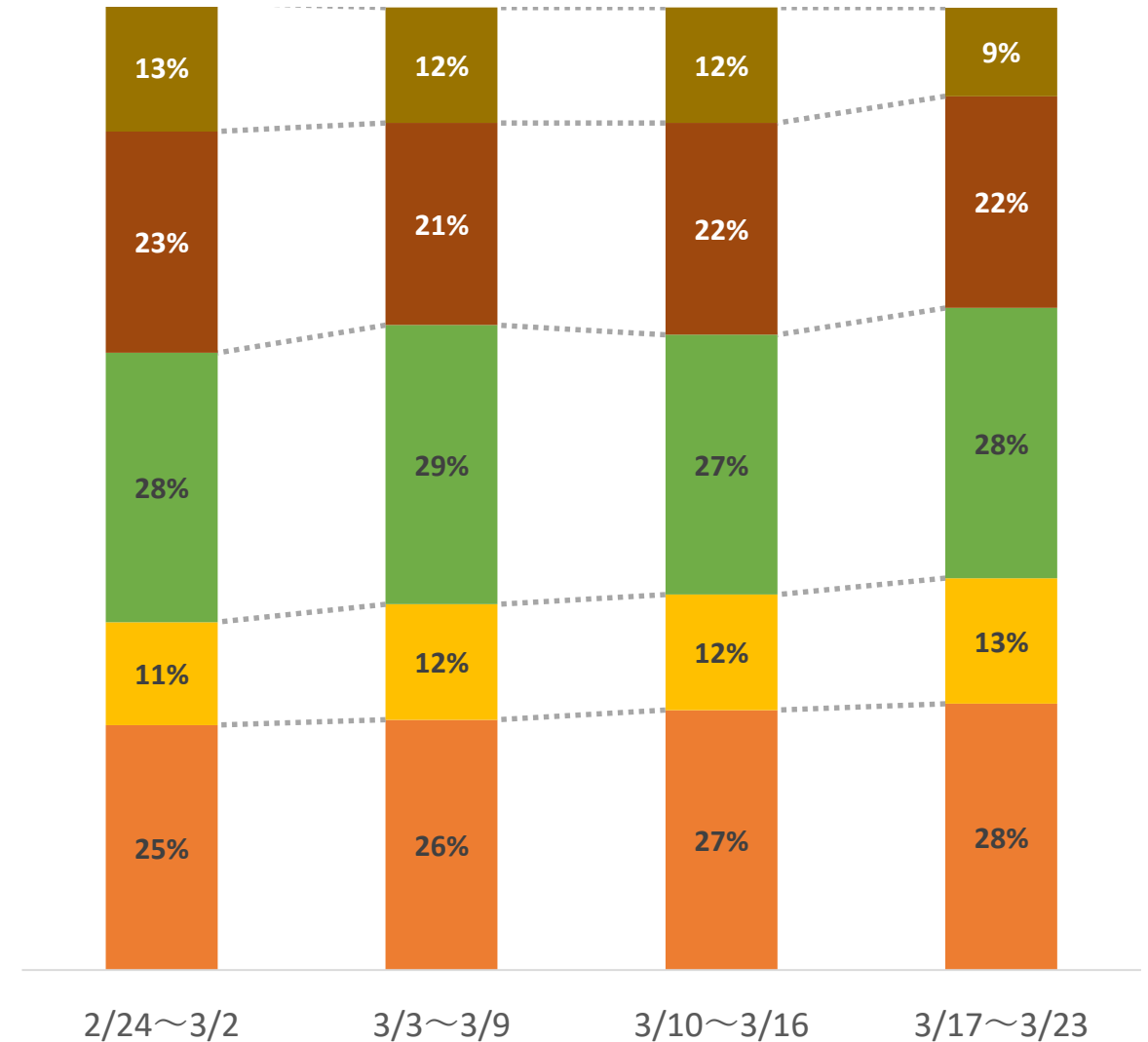
※各判断基準は、現状の医療提供体制を逼迫させないことを基にしているため、今後の体制整備等の進展に合わせ、基準も変動する可能性があります。
 ※1の(1)~(3)は**1週間**の移動平均。 ※陽性率は推定値で、民間・病院の検査結果により後日変動します。 ※経路不明率はその後の調査で変動します。

新規感染者の状況（年代別）

1週間（3/17~3/23 3,719人）

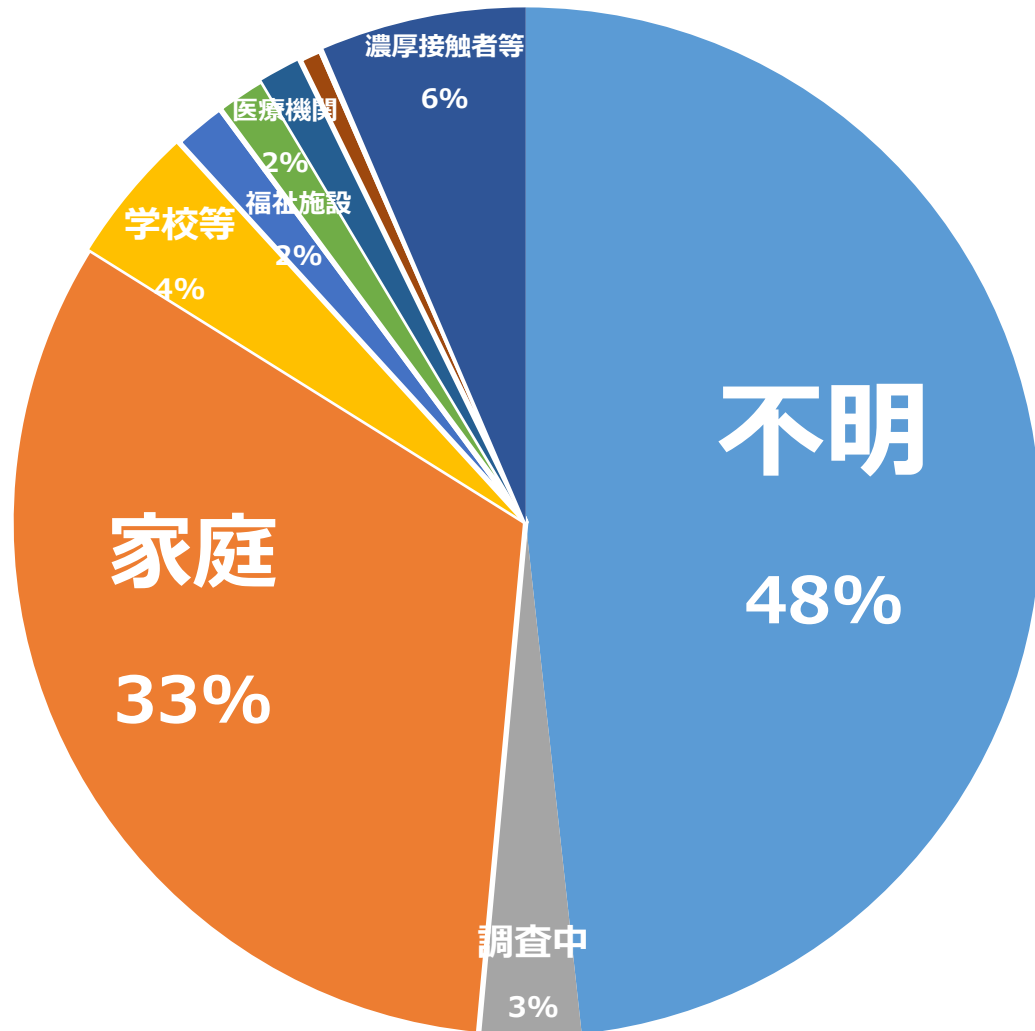


【参考】 1か月の推移（2/24~3/23）

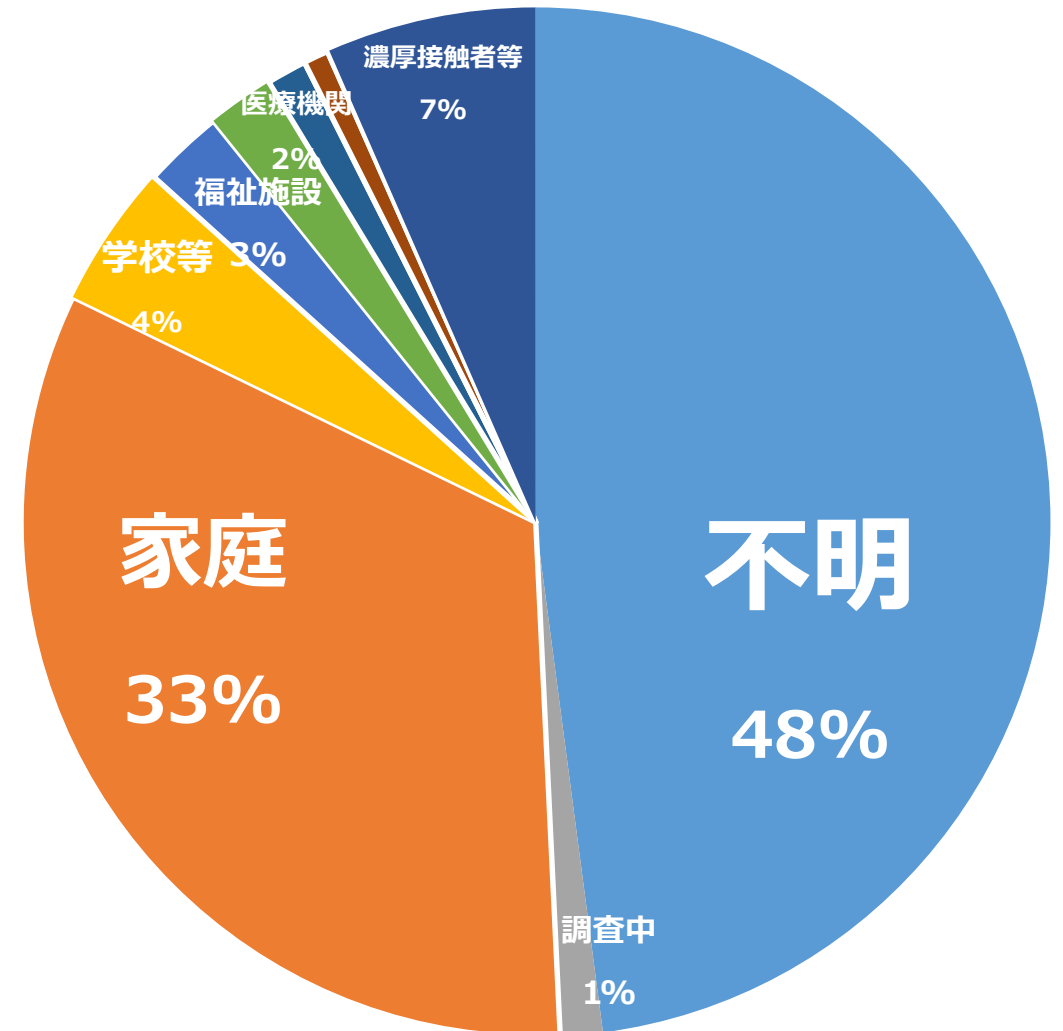


新規感染者の状況（推定感染経路別）

1週間（3/17~3/23 3,719人）



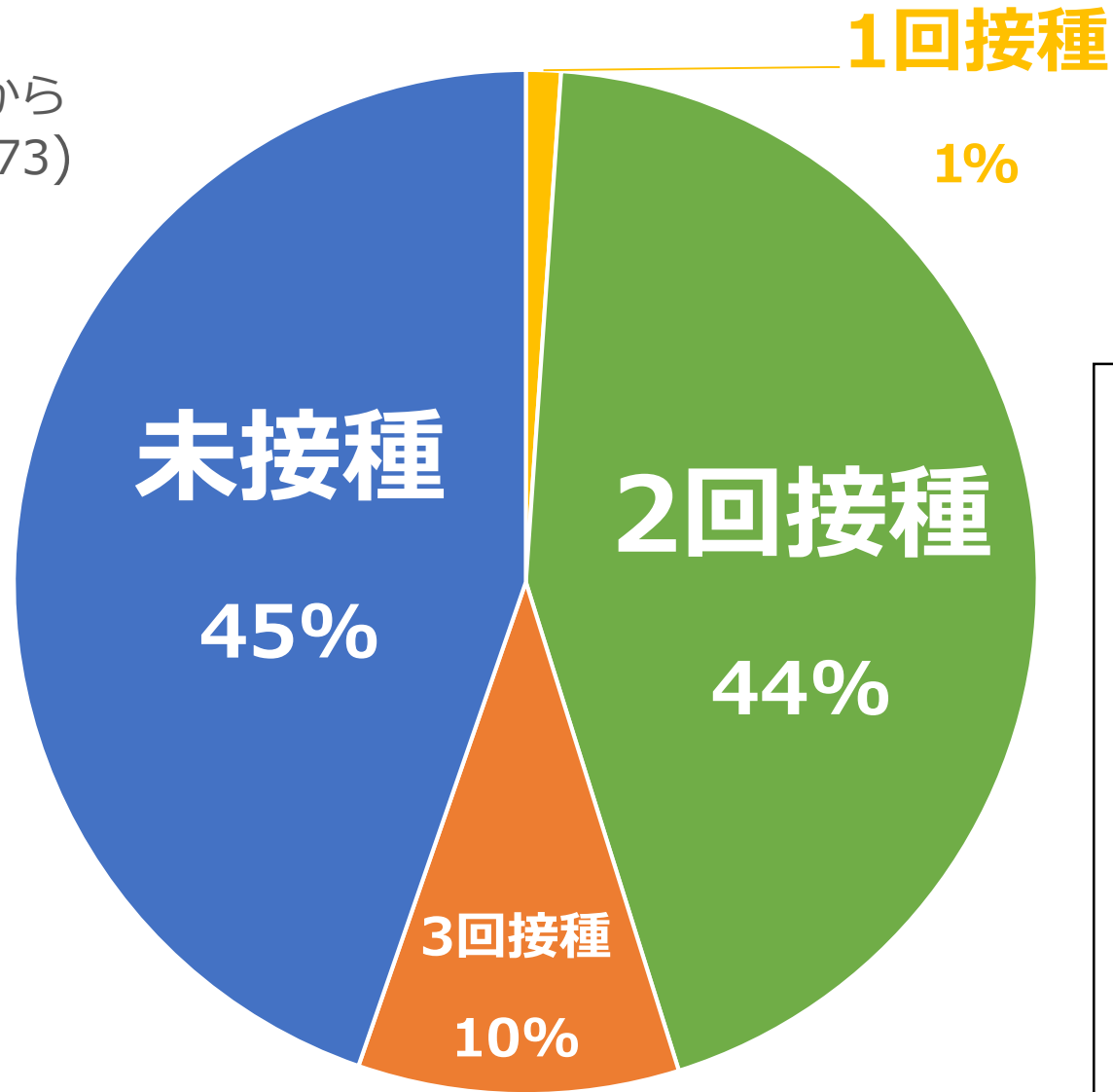
【参考】 1か月（2/24~3/23 16,561人）



新規感染者のワクチン接種状況

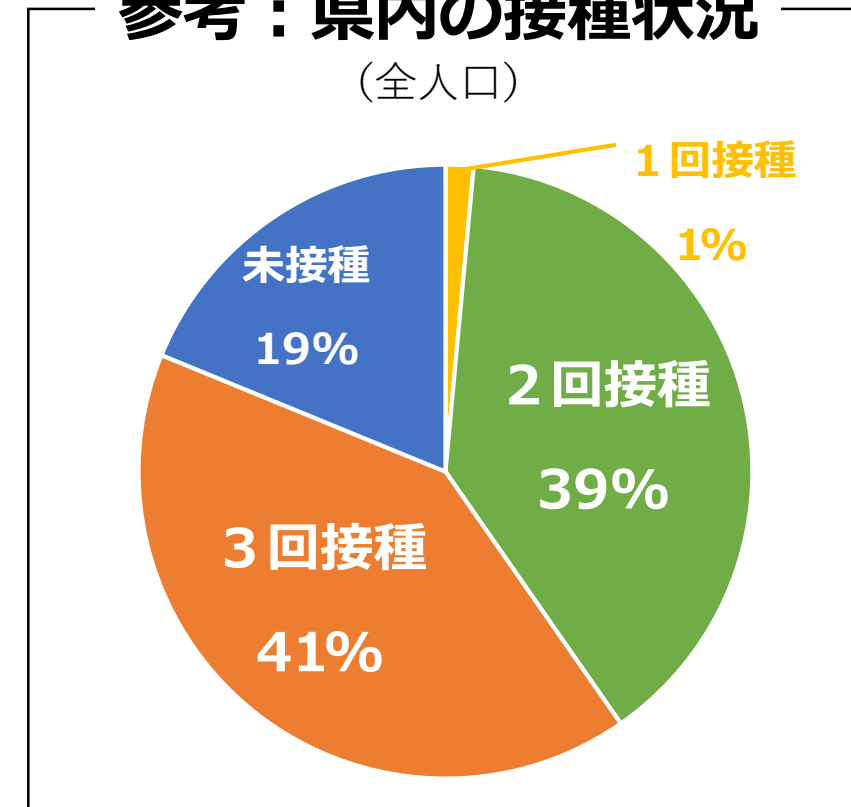
直近 1 週間

(HER-SYS入力データから
3/17~3/23, n=1273)



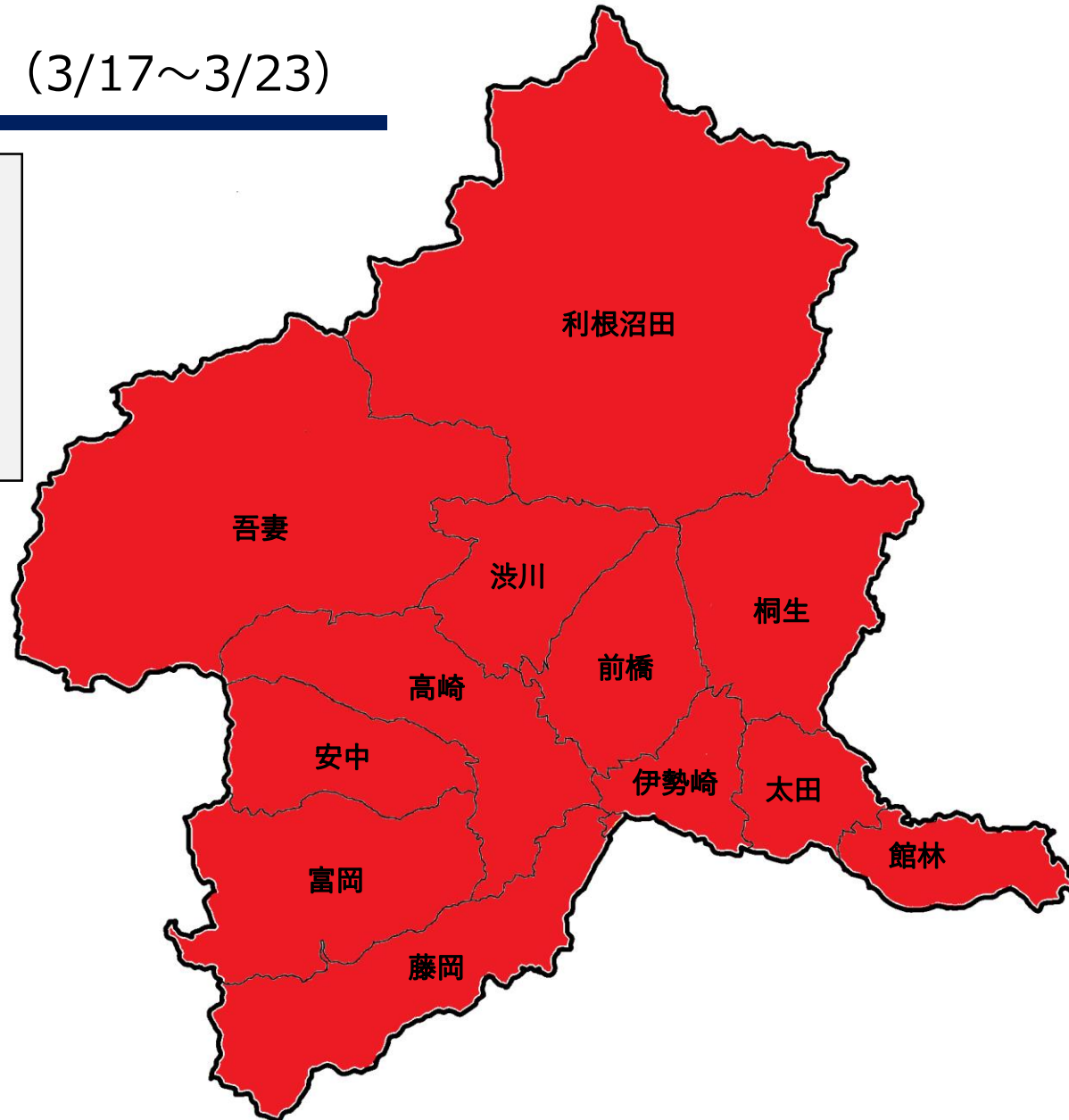
参考：県内の接種状況

(全人口)



【保健所管内別】10万人当たりの新規感染者数

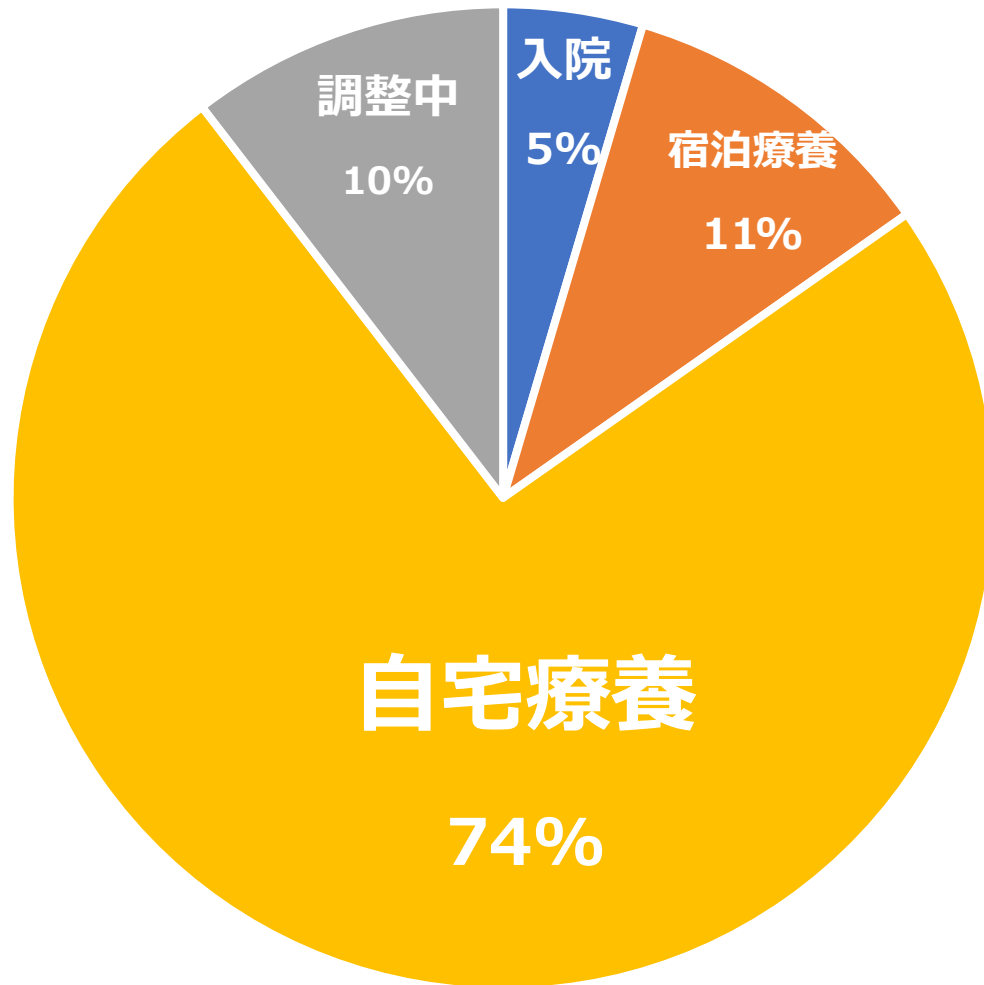
直近1週間 (3/17~3/23)



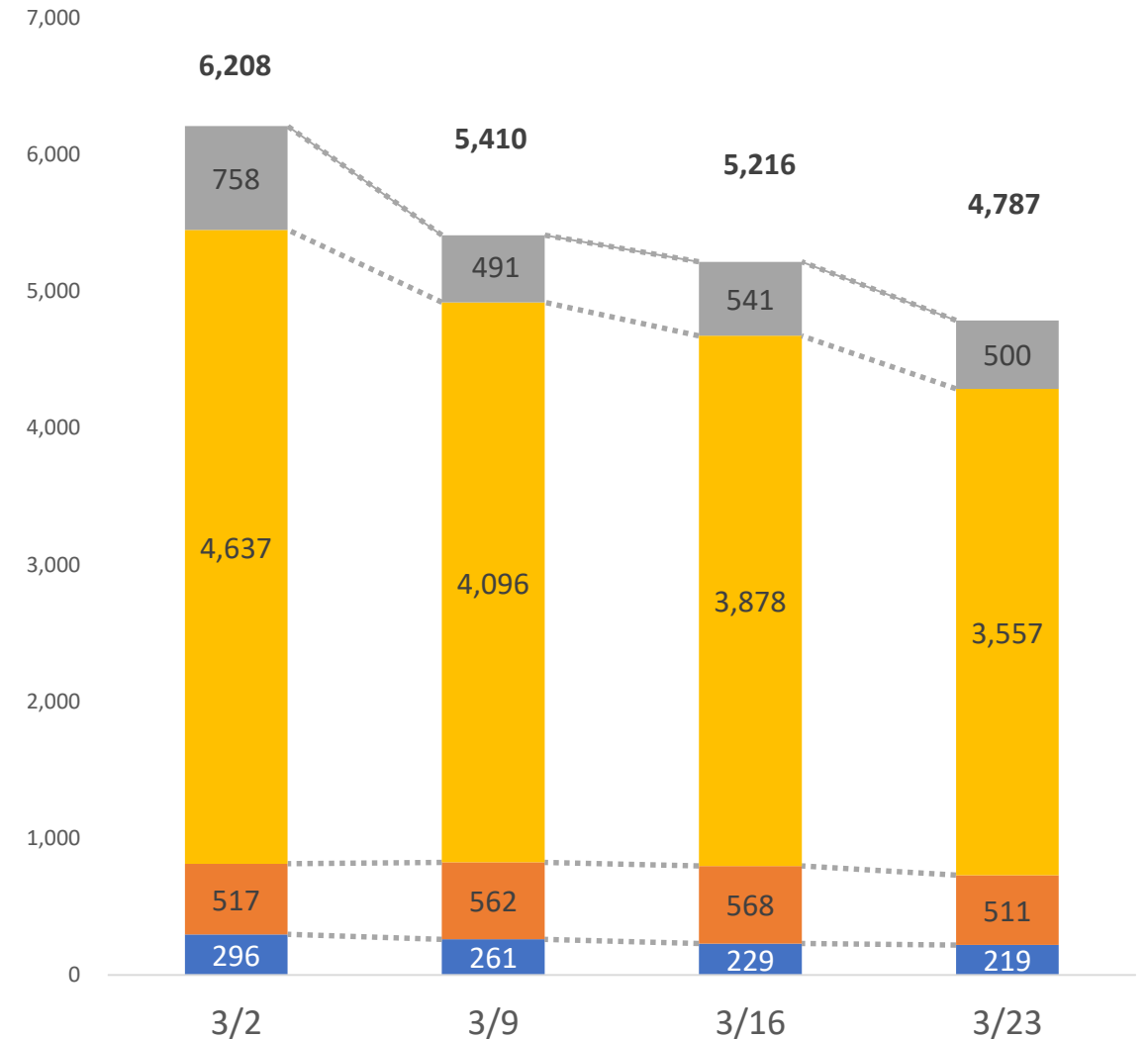
| 保健所名(管轄) | 新規感染者 |
|------------------------|---------|
| 太田保健所管内 (太田市) | 55.1人/日 |
| 藤岡保健所管内 (藤岡市・多野郡) | 36.7人/日 |
| 伊勢崎保健所管内 (伊勢崎市・佐波郡) | 34.6人/日 |
| 利根沼田保健所管内 (沼田市・利根郡) | 31.0人/日 |
| 館林保健所管内 (館林市・邑楽郡) | 28.9人/日 |
| 桐生保健所管内 (桐生市・みどり市) | 22.6人/日 |
| 高崎市保健所管内 (高崎市) | 20.1人/日 |
| 前橋市保健所管内 (前橋市) | 19.3人/日 |
| 渋川保健所管内 (渋川市・北群馬郡) | 14.4人/日 |
| 吾妻保健所管内 (吾妻郡) | 13.0人/日 |
| 安中保健所管内 (安中市) | 11.9人/日 |
| 富岡保健所管内 (富岡市・甘楽郡) | 11.3人/日 |

療養者の状況

3/23時点 (4,787人)

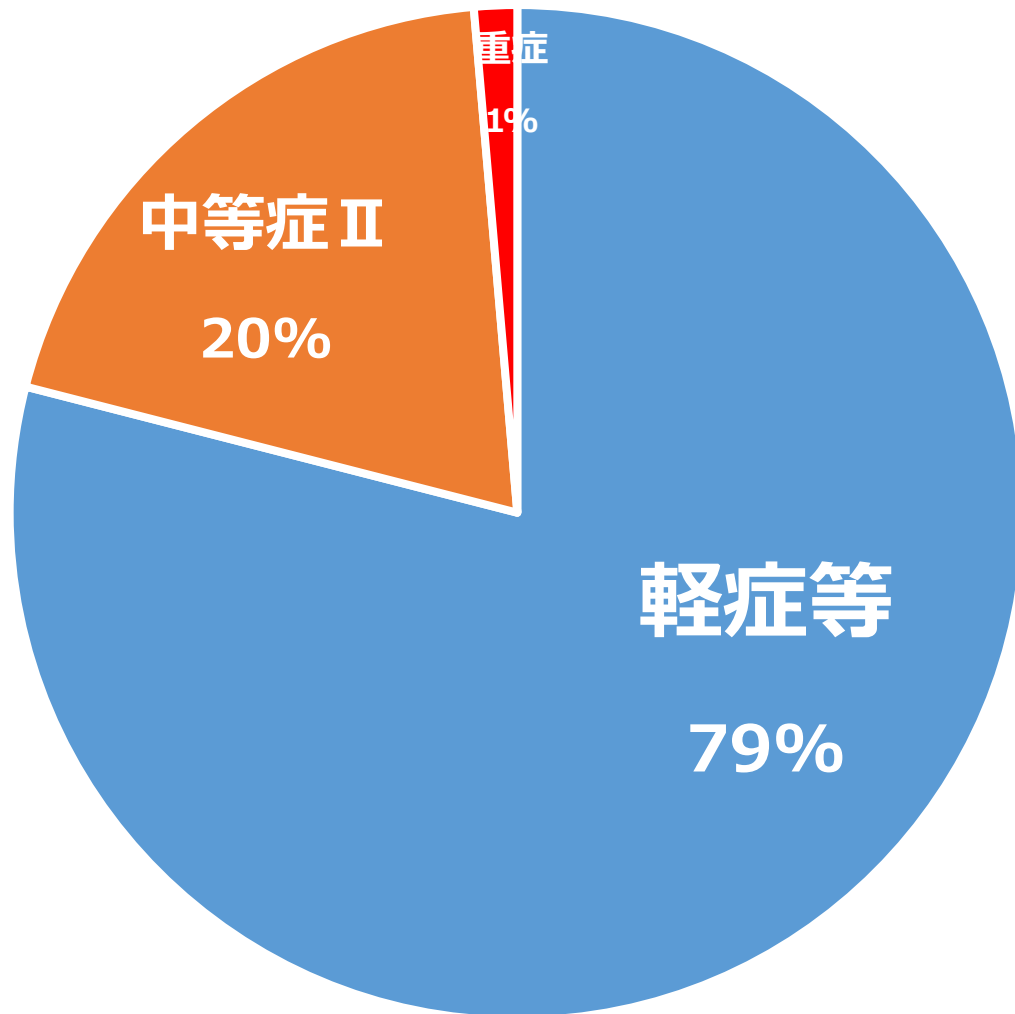


【参考】 1か月の推移 (3/2~3/23)

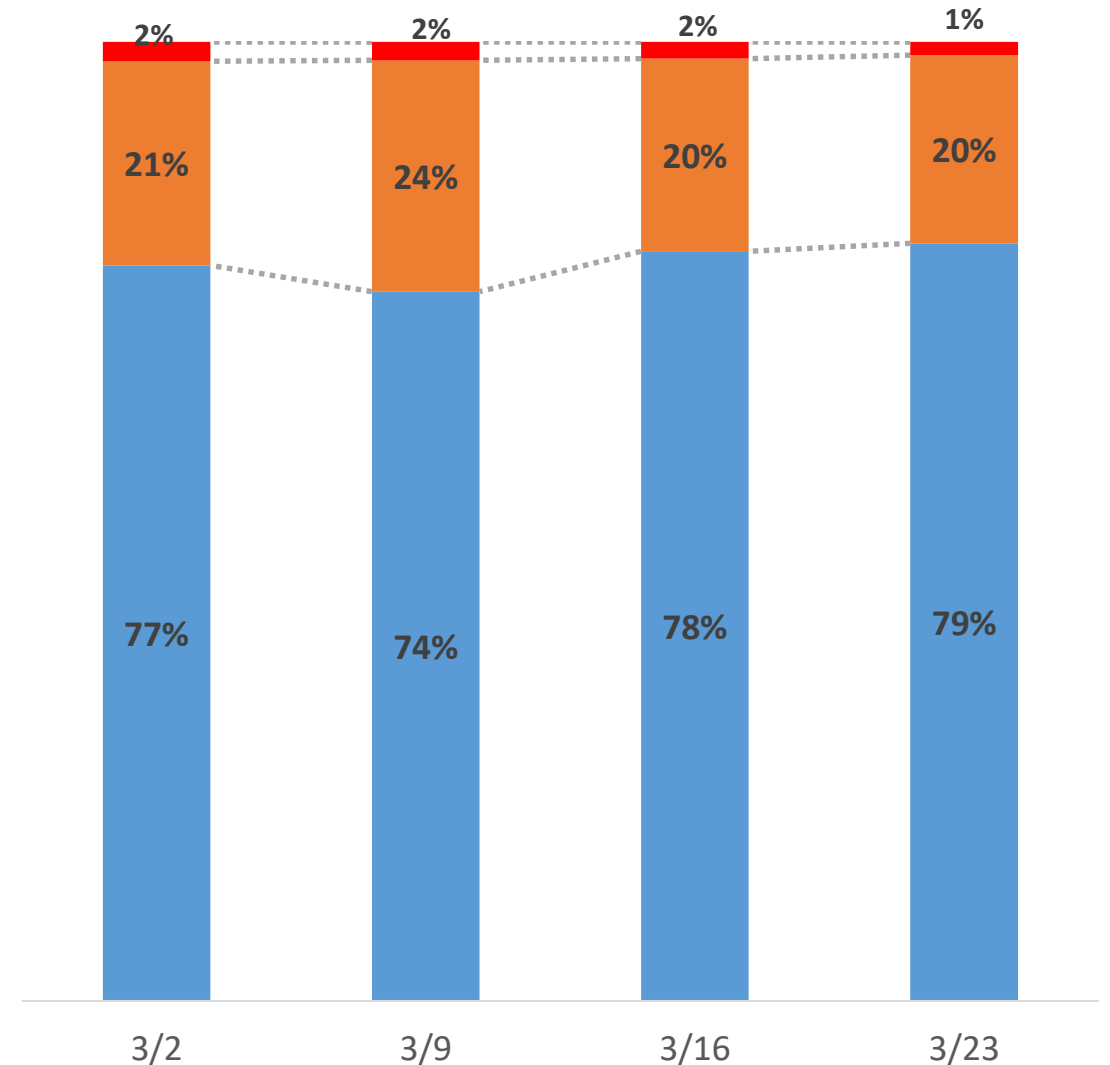


入院者の状況（症状）

3/23時点（219人）

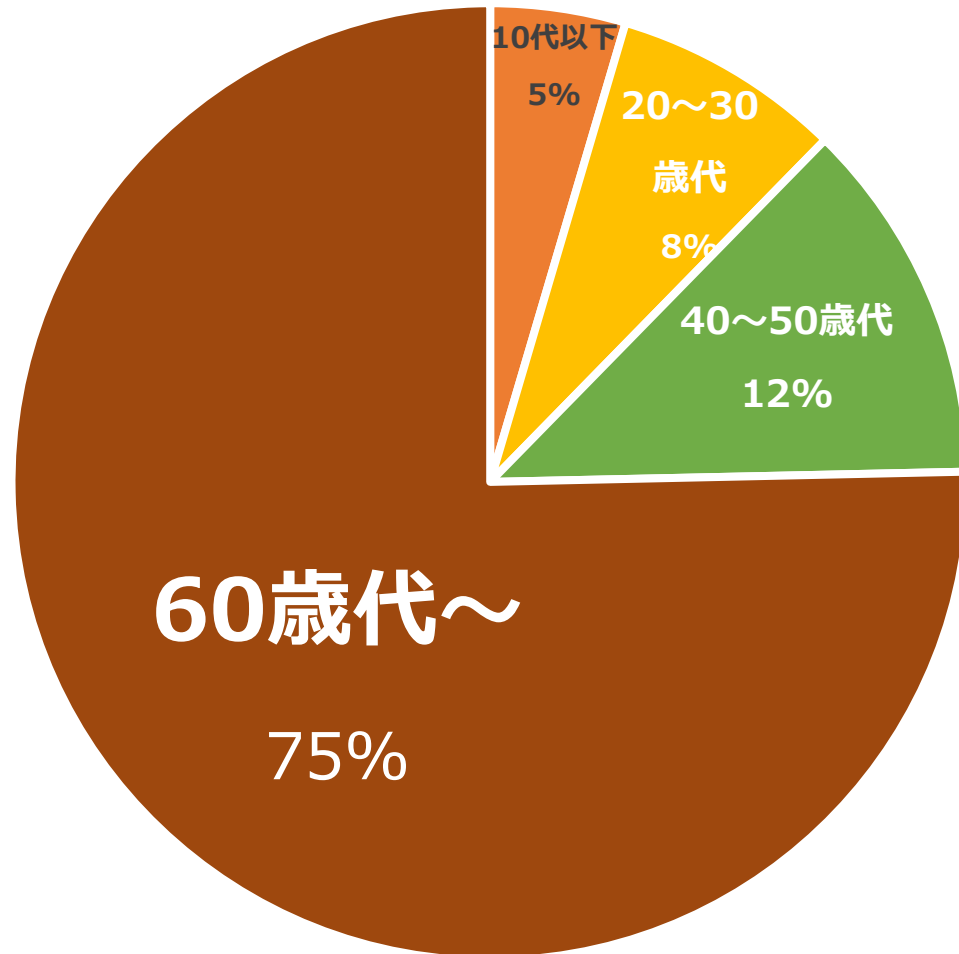


【参考】 1か月の推移（3/2～3/23）

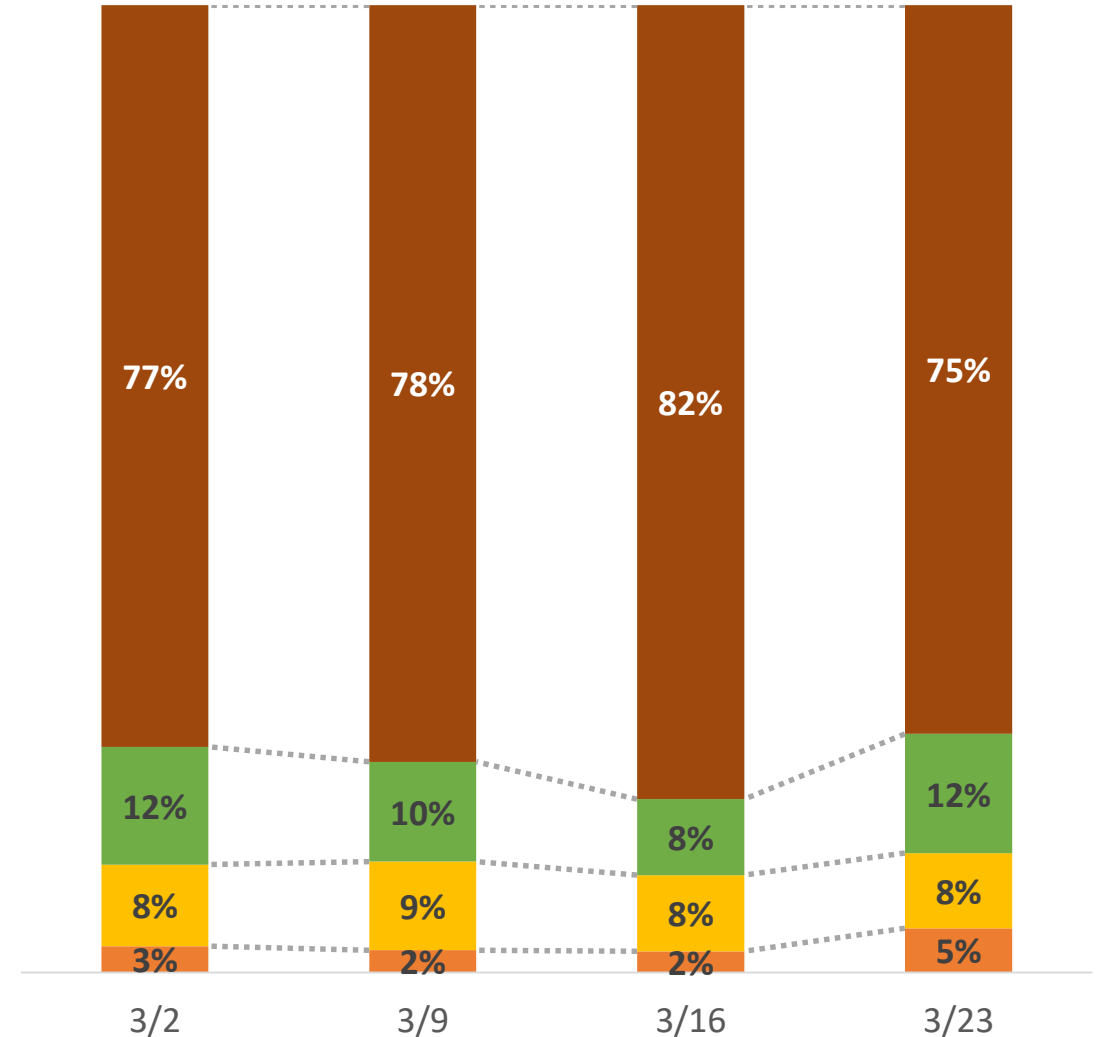


入院者の状況（年代）

3/23時点（219人）



【参考】 1か月の推移（3/2～3/23）



県民限定 県内宿泊補助

愛 郷 ぐ ん ま

プ ロ ジ エ ク ト

4月1日

(金)

スタート!



愛郷ぐんまプロジェクト 概要

3回目ワクチン接種者

対象者

- ① ワクチン3回接種者
- ② PCR検査等の陰性者
- ③ 11歳以下の方

※同行の同居家族全員が①又は②の場合に限る

補助額

1人1泊 **5,000**円

※ 1人1泊 6,600円（税込）以上の宿泊

その他

対象者

左記以外の方

補助額

1人1泊 **3,000**円

※ 1人1泊 6,600円（税込）以上の宿泊

期間

4月**1**日（金） ▶ **4**月**28**日（木）

愛郷ぐんまプロジェクト 利用方法

旅行前

登録施設
確認

宿泊当日

身分証明書
を提示
申込書記入

5,000円補助を受ける場合

ワクチン手帳※
検査結果
提示

※ 国の接種証明書アプリ
紙の接種済証 } 代替可

※ 接種日含め15日以上経過を確認

登録施設等詳細は「[ググっとぐんま公式サイト](#)」をご覧ください！

群馬県の農業について

農畜産物は本県の魅力を発信する上で重要なコンテンツ

ぐんまの全国 **No.1**

出荷量51年連続日本一！



収穫量不動の日本一！



ぐんまの **オリジナル** 品種



出荷量5年連続日本一！



初！出荷量日本一！



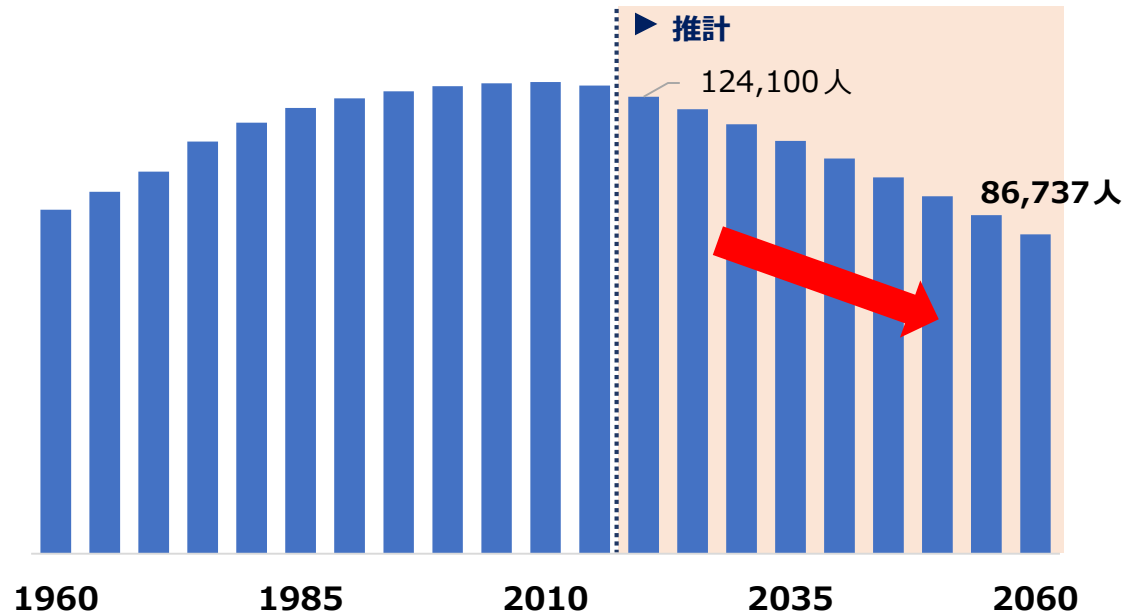
農業を取り巻く環境の変化

これまで

「量」でブランド的地位を獲得

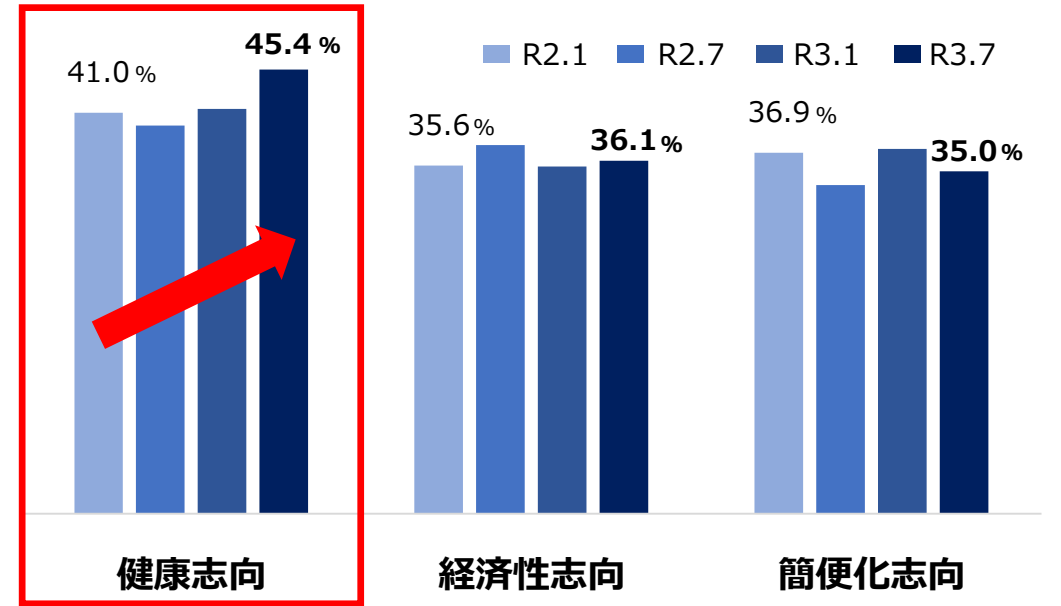
環境の変化

人口の減少 ▶ 国内市場縮小



※国立社会保障・人口問題研究所「日本の将来推計人口」から抜粋して作成

「健康志向」の高まり



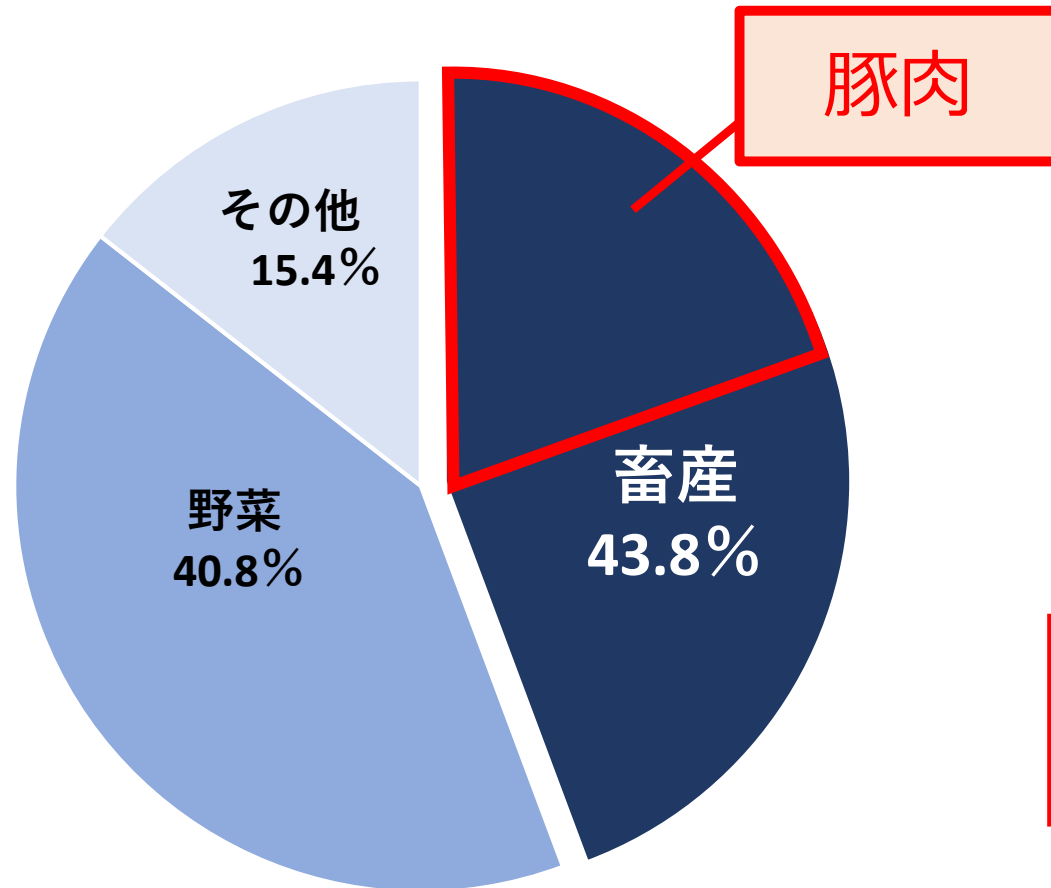
※日本政策金融公庫「消費者動向調査」から抜粋して作成

今後

「質」の向上、「選ばれる、価値ある農畜産物」

農業を脅かす危機

令和2年群馬県農業産出額
2,463億円



「豚肉」は全体の約2割



本州最大の養豚県

危機

豚熱(CSF) 5回発生

令和4年度 農業関連予算

197 億 7,770 万円 (前年比 **+ 2 億 8,778 万円**)

内訳

◆ 一般事業 : **1 2 3 億円**

【ソフト事業】

ブランド化による需要拡大、豚熱対策、生産基盤整備 など



◆ 公共事業 : **7 4 億円**

【ハード事業】

防災減災対策、農業水利施設・農道の保全対策 など



令和4年度 重点施策① 農畜産物のブランド化

G-アナライズ&PR等

予算額：1億1,272万円

● 県産農畜産物のブランド力強化

- ・ ぐんまプレミアム認証制度(仮称)
- ・ 大学等との連携によるエビデンス取得 等



● 県産農畜産物のプロモーション

- ・ Youtuber等とのタイアップによるPR

● 「食で癒やしのリトリート」

- ・ マルシェとヨガフェスタを同時開催



令和4年度重点施策② 豚熱対策

抜本的な対策

予算額：6億9,410万円

● 野生イノシシ対策

- ・ 赤城南面地域での河川内緩衝帯整備



● 飼養衛生管理

- ・ 養豚農場への「防疫アドバイザー」派遣



● ワクチン接種

- ・ 接種適期判断のための「抗体検査」強化

群馬県知事 山本一太の「直滑降ストリーム」

ゲスト

菅 義偉
前内閣総理大臣

テーマ：リーダーに必要とされる覚悟とは？

令和4年3月31日（木）18：00～ tsulunoz でライブ配信

（番組後半）となりの始動人：FUTURENAUT(株) 櫻井蓮