

令和3年9月24日（金）

山本一太群馬県知事

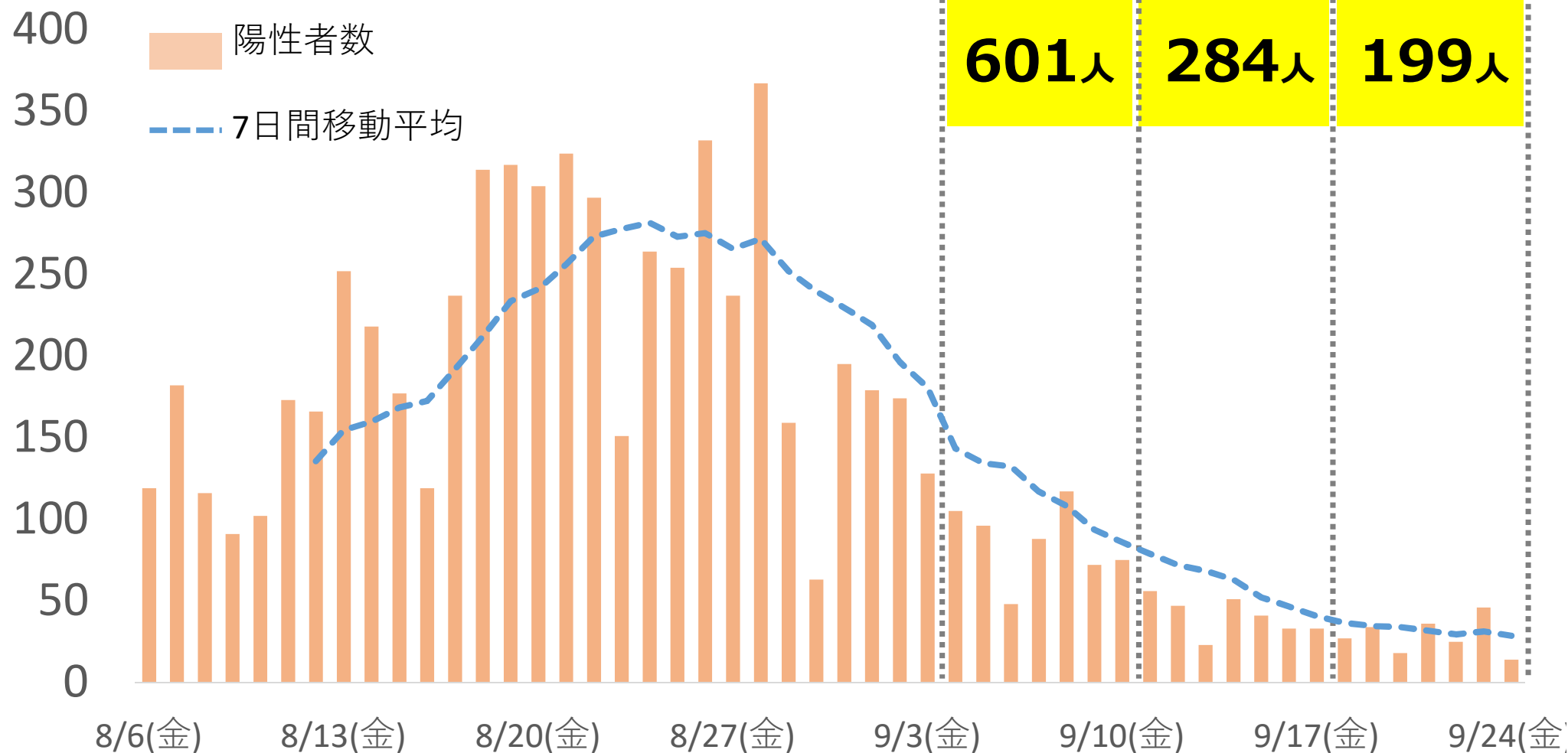
定例記者会見

# 本日の主な項目

- **直近の感染状況**
- **ワクチン接種の状況**
- **アニメ「ぐんまちゃん」**

# 新規感染者数の推移

[人]

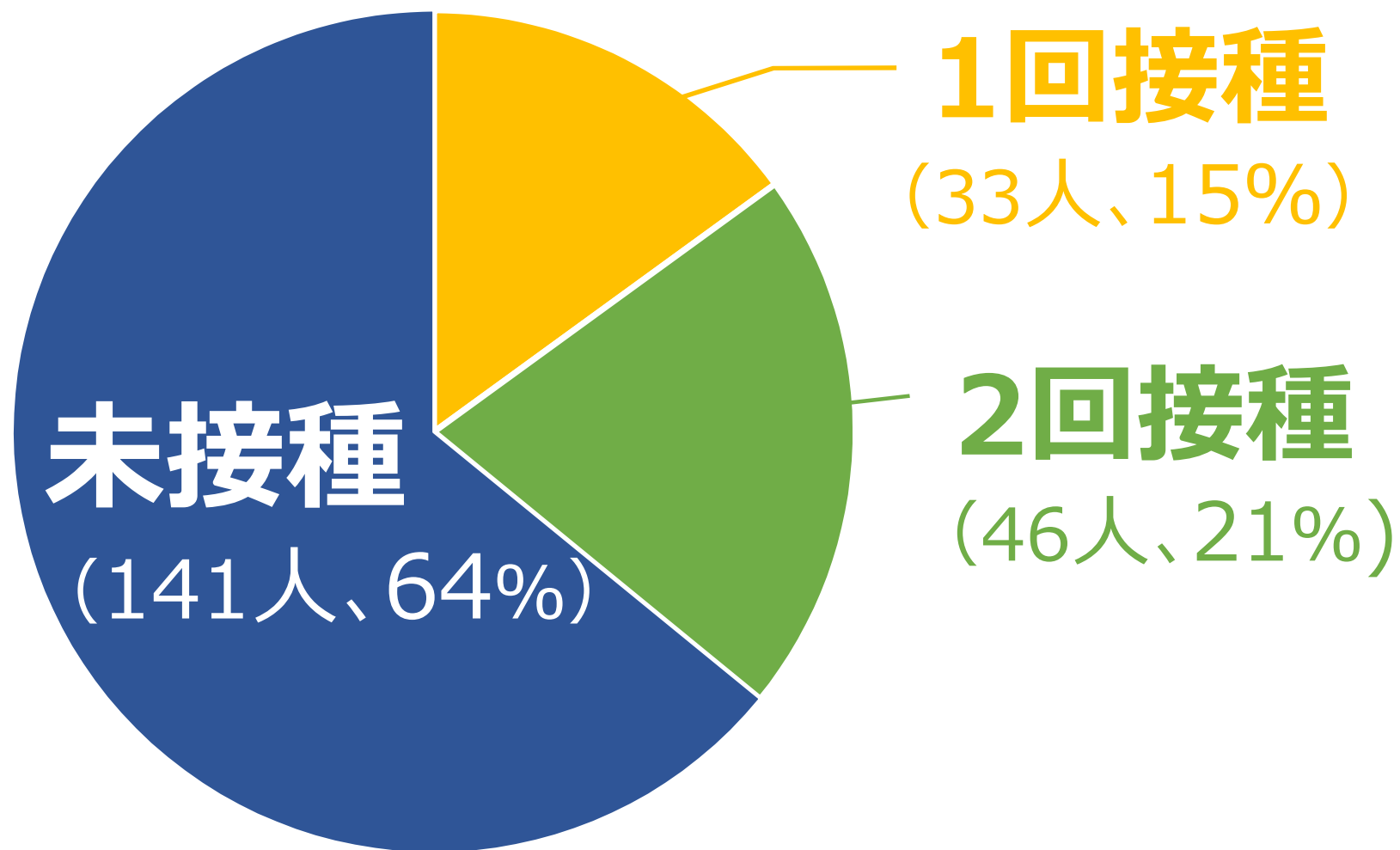


# 警戒度移行の判断基準 <客観的な数値：感染状況>

項目		基準の内容		現在値 (9/23)	前回値 (9/15)	【参考】 国の ステージⅣ
1 感染状況	(1)新規感染者数	1日平均	20人	<u>31.4</u> 人 [↓]	52.1人	69人
	(2)経路不明の感染者数	全体に占める割合	50%	<u>41.8</u> % [↑]	40.5%	50%
	(3) 検査の陽性率	平均	7%	<u>3.9</u> % [↓] ※9/22時点	5.6%	10%

※各判断基準は、現状の医療提供体制を逼迫させないことを基にしているため、今後の体制整備の進展に合わせ、基準も変動します。  
 ※(1)~(3)は1週間の移動平均。新規感染者は、公表ベースです。  
 ※経路不明率、検査の陽性率はその後の調査等で変動します。

# 新規感染者のワクチン接種状況



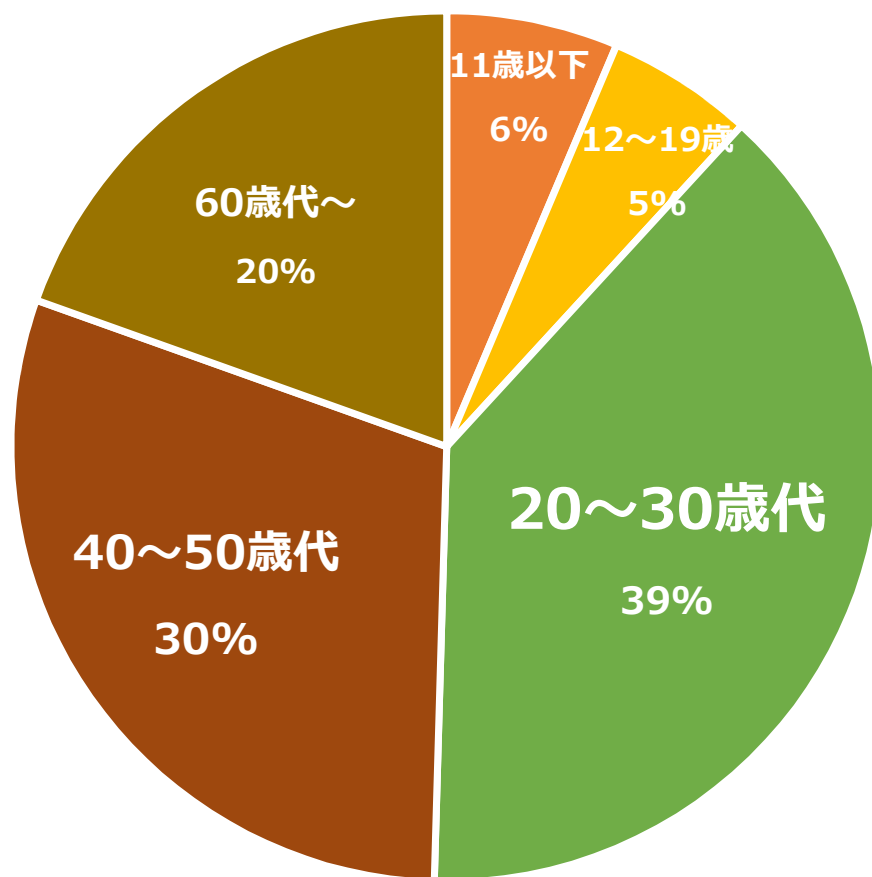
**直近 1 週間**

(9/17~9/23 計220人)

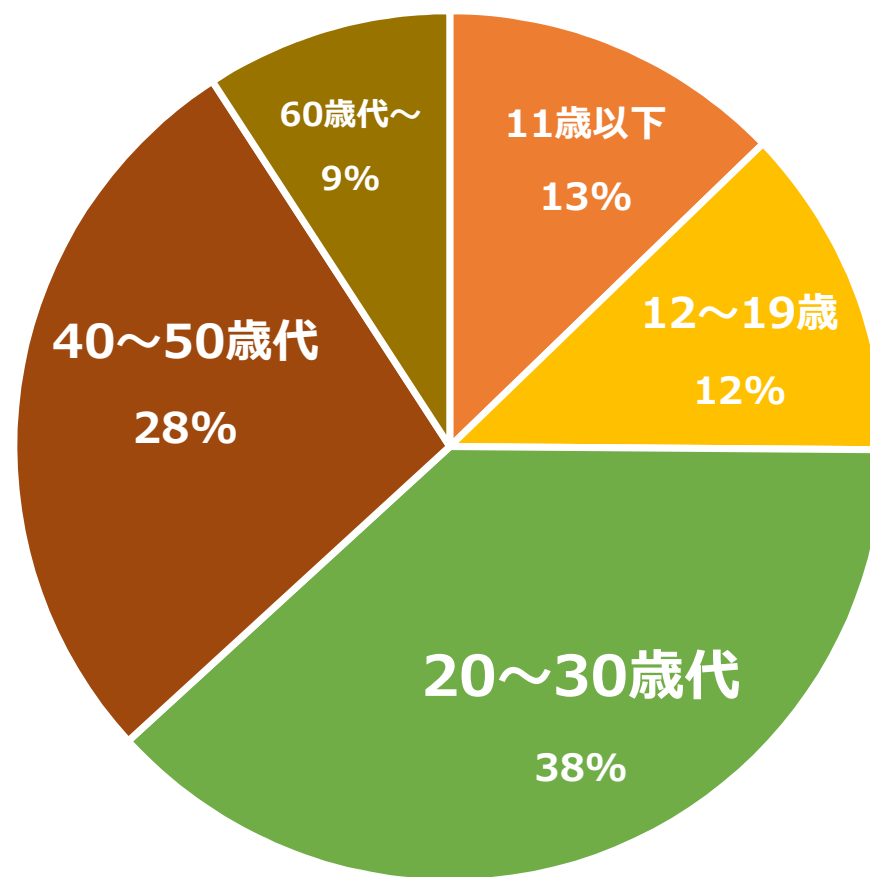
※数値は暫定値  
(未接種には不明を含む)

# 新規感染者の状況（年代別）

**1週間**（9/17～9/23 220人）

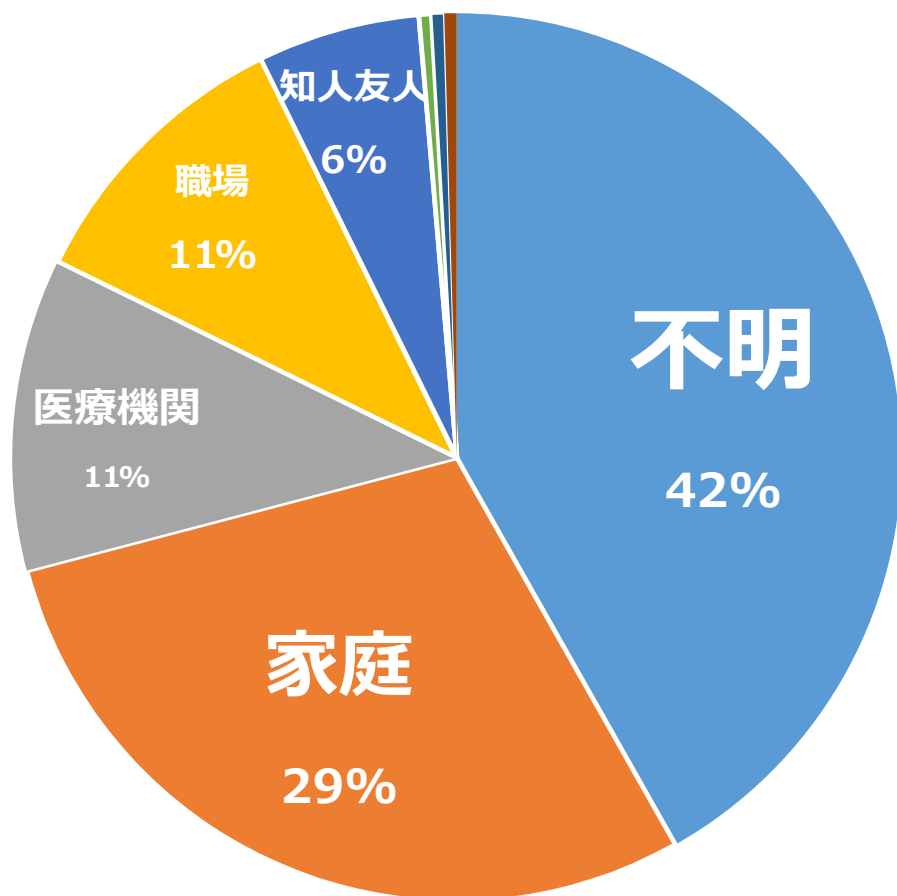


**【参考】 1か月**（8/24～9/23 3424人）

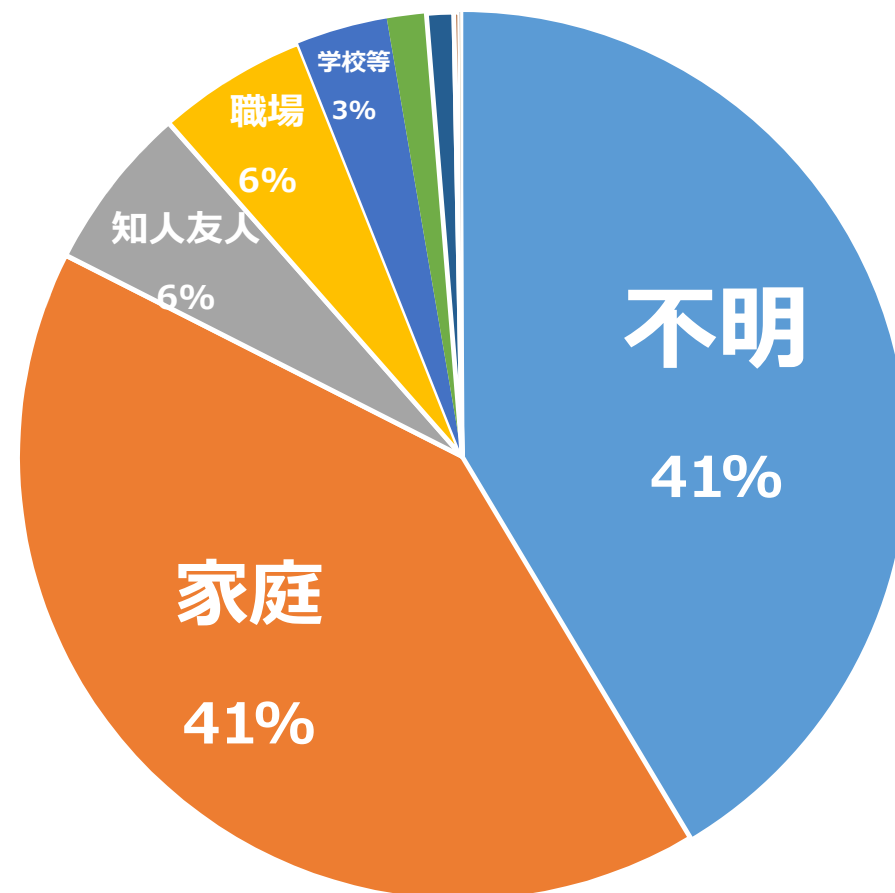


# 新規感染者の状況（推定感染経路別）

**1週間**（9/17～9/23 220人）



**【参考】 1か月**（8/24～9/23 3424人）



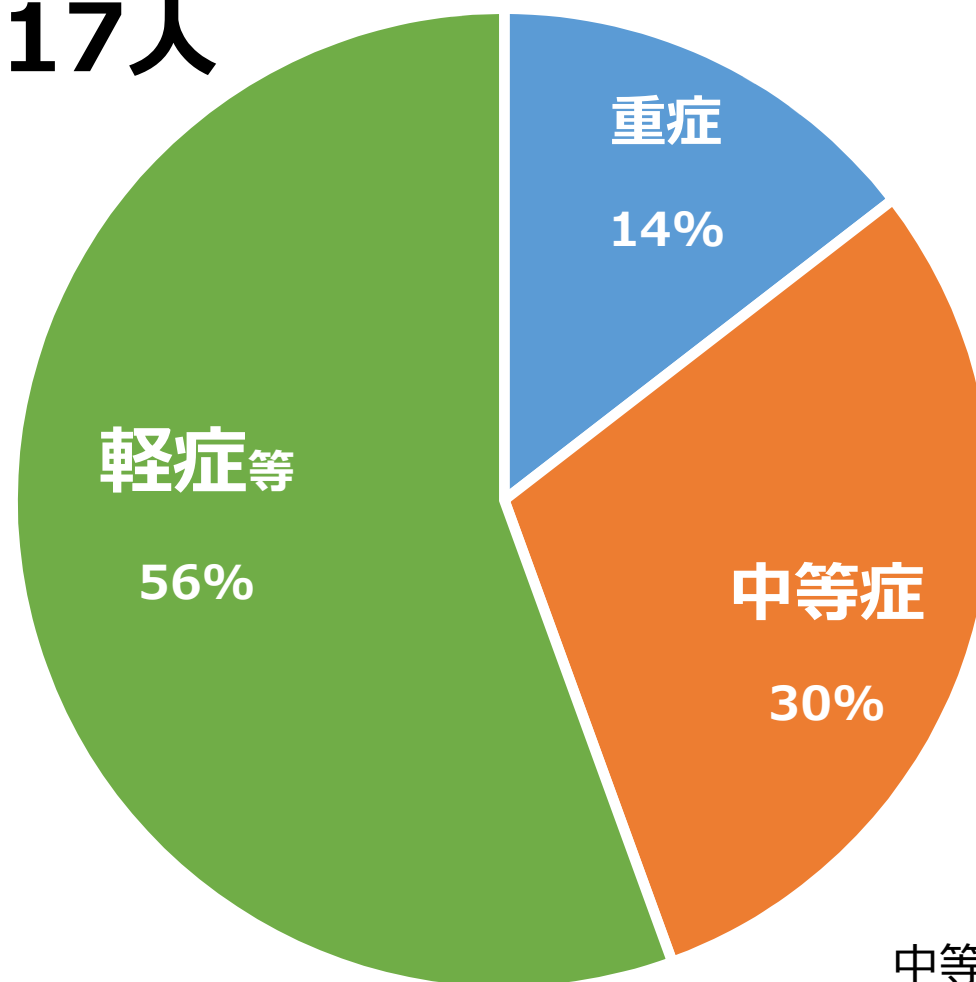
# 警戒度移行の判断基準 <客観的な数値：医療提供体制>

項目		基準の内容		現在値 (9/23)	前回値 (9/15)	【参考】 国の ステージⅣ
2 医療 提供 体制	(1)重症例への 診療体制	①人工呼吸器使用 (76台中)	<b>1 / 2</b> (38台)	<b>13</b> 台 [↓]	<b>17</b> 台	<b>38</b> 台
		②うちECMO使用 (12台中)	<b>1 / 3</b> (5台)	上記のうち <b>2</b> 台 [↓]	<b>3</b> 台	-
		(参考) ICU使用	-	<b>4</b> 人 [↑]	<b>3</b> 人	-
	(参考) 中等症患者(酸素投与)の入院状況	-	<b>35</b> 人 [↓]	<b>47</b> 人	-	
(2)病床の稼働率	感染者用 確保病床の稼働率 (503→506床中)	警戒度4 <b>70</b> %以上 警戒度3 <b>40</b> %以上 警戒度2 <b>15</b> %以上 警戒度1 <b>15</b> %未満	<b>23.1</b> % [↓]	<b>38.2</b> %	<b>50</b> %	
参 考	入院以外の 療養の状況	宿泊療養施設の 入居者数 (1319室中)	-	<b>115</b> 人 [↓]	<b>219</b> 人	-
		自宅療養者数	-	<b>42</b> 人 [↓]	<b>123</b> 人	-



# 症状別の患者状況（9/23現在）

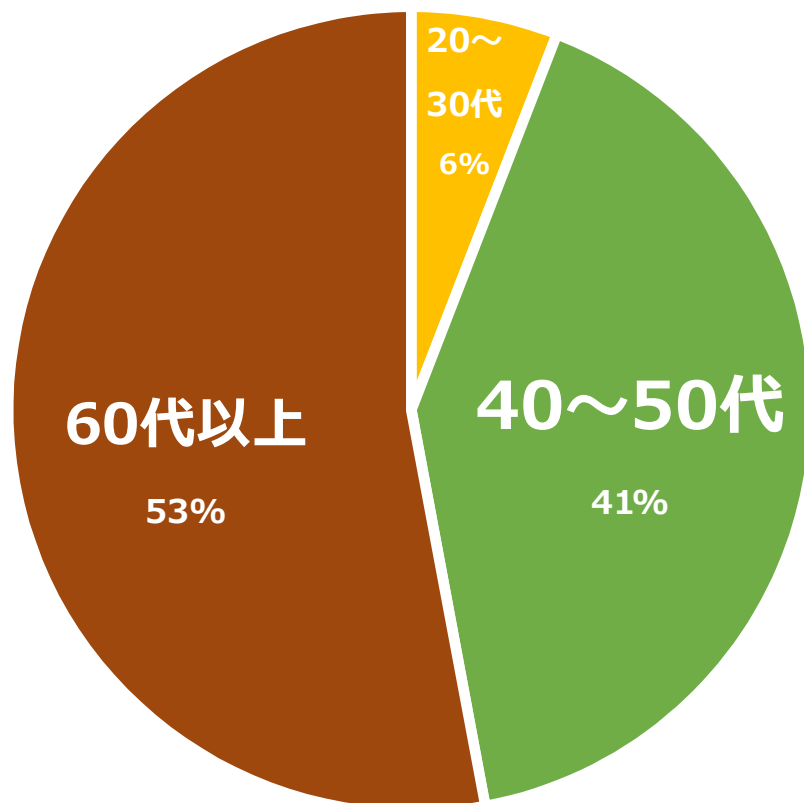
入院中117人



中等症：酸素投与が必要な状態

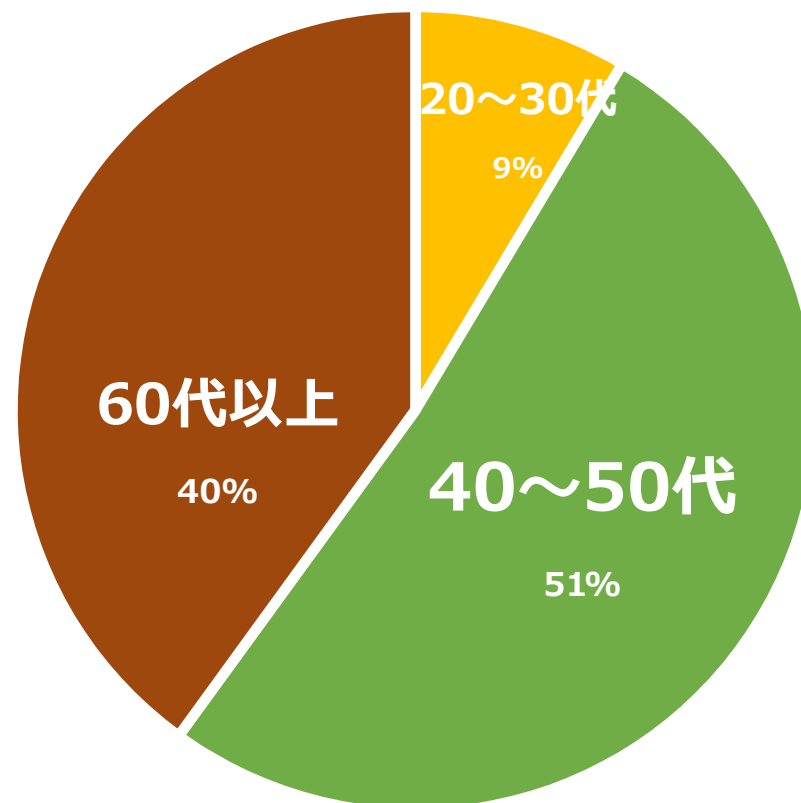
# 重症者・中等症患者の状況（9/23現在）

## 重症者17人



2回接種完了 **0**人 (0%)

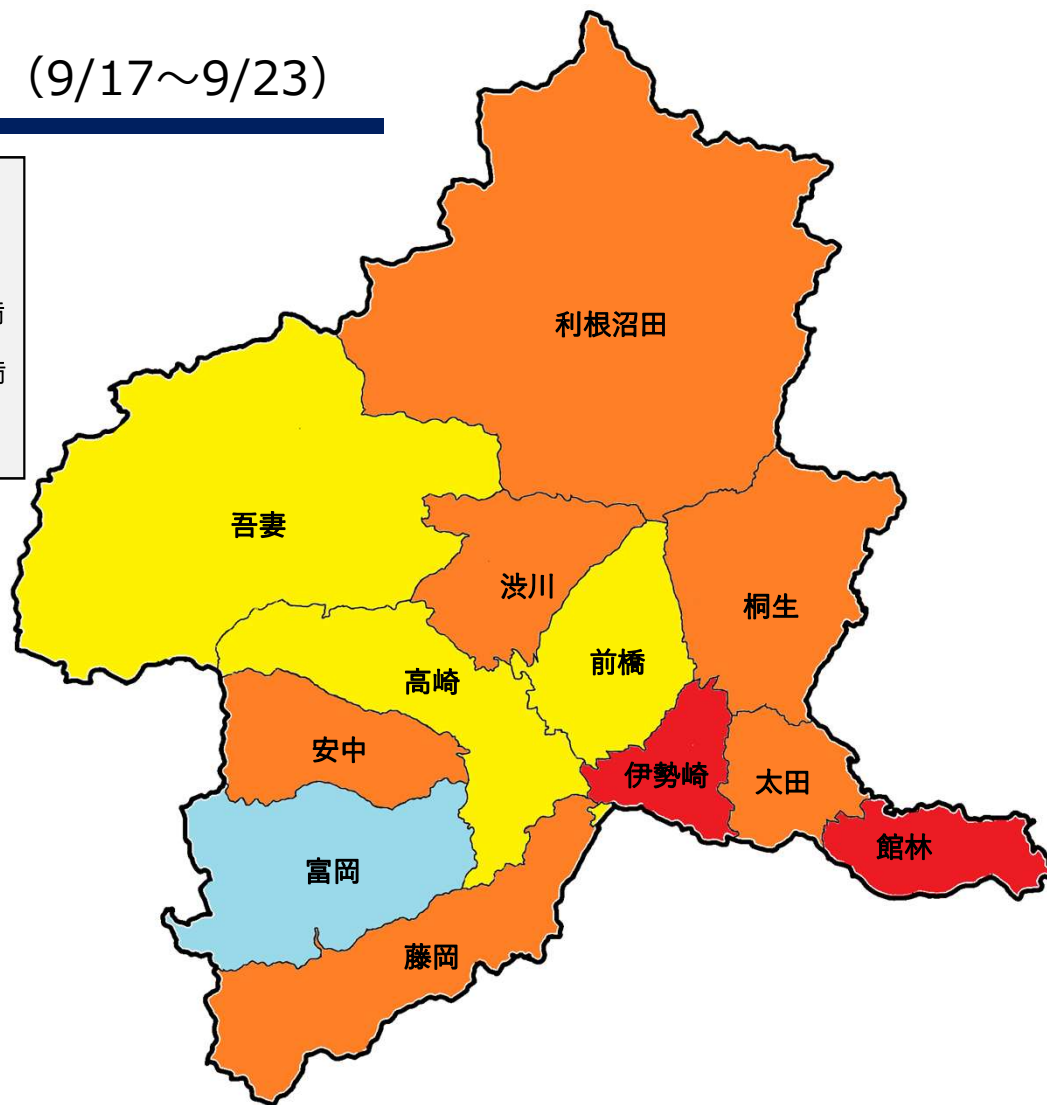
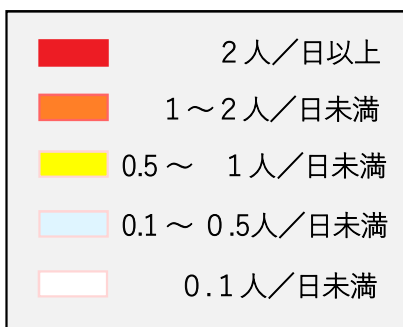
## 中等症35人



2回接種完了 **5**人 (14%)

# 【保健所管内別】 10万人当たりの新規感染者数

直近 1 週間 (9/17~9/23)



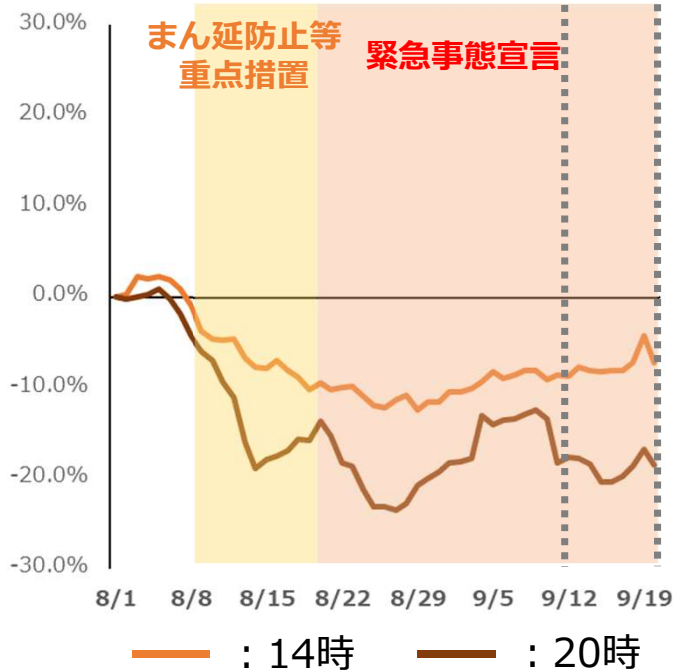
保健所名 (管轄)	新規感染者
伊勢崎保健所管内 (伊勢崎市・佐波郡)	3.6人/日
館林保健所管内 (館林市・邑楽郡)	2.4人/日
桐生保健所管内 (桐生市・みどり市)	1.8人/日
太田保健所管内 (太田市)	1.6人/日
渋川保健所管内 (渋川市・北群馬郡)	1.3人/日
利根沼田保健所管内 (沼田市・利根郡)	1.1人/日
安中保健所管内 (安中市)	1.0人/日
藤岡保健所管内 (藤岡市・多野郡)	1.0人/日
高崎市保健所管内 (高崎市)	0.9人/日
前橋市保健所管内 (前橋市)	0.8人/日
吾妻保健所管内 (吾妻郡)	0.5人/日
富岡保健所管内 (富岡市・甘楽郡)	0.4人/日

# 県内主要スポットの人流分析

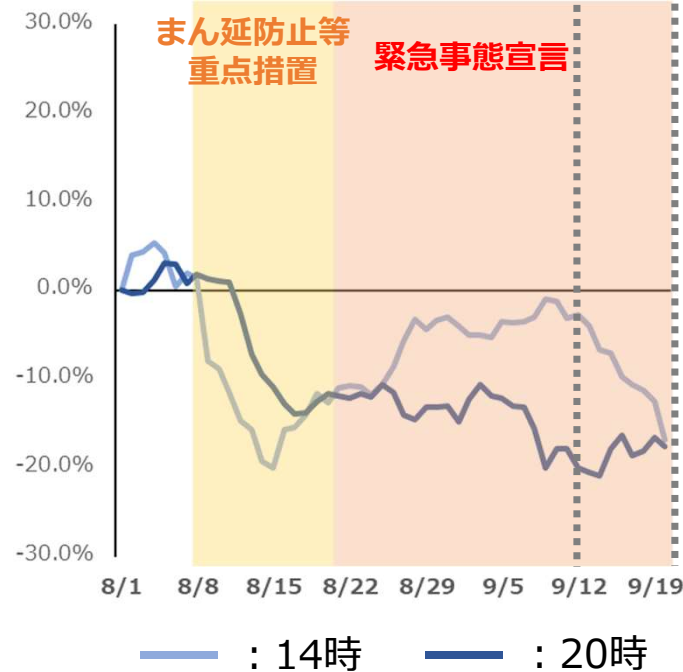
出典：KDDI Location Analyzer（auスマートフォンユーザーのうち同意を得たユーザーを対象に、個人を特定できない処理を施して集計）

8 / 1（日）【まん延防止前】 ~ 9 / 20（月）【緊急事態宣言下】

## 高崎駅周辺



## 太田駅周辺



## 草津温泉周辺



※後方7日間の移動平均

# 県営ワクチン接種センターの稼働状況 【9月23日時点】

## ◆ 接種実績 (群馬モデル除く)

累計 **662,133人**

■ 県央 506,090人

■ 東毛 156,043人

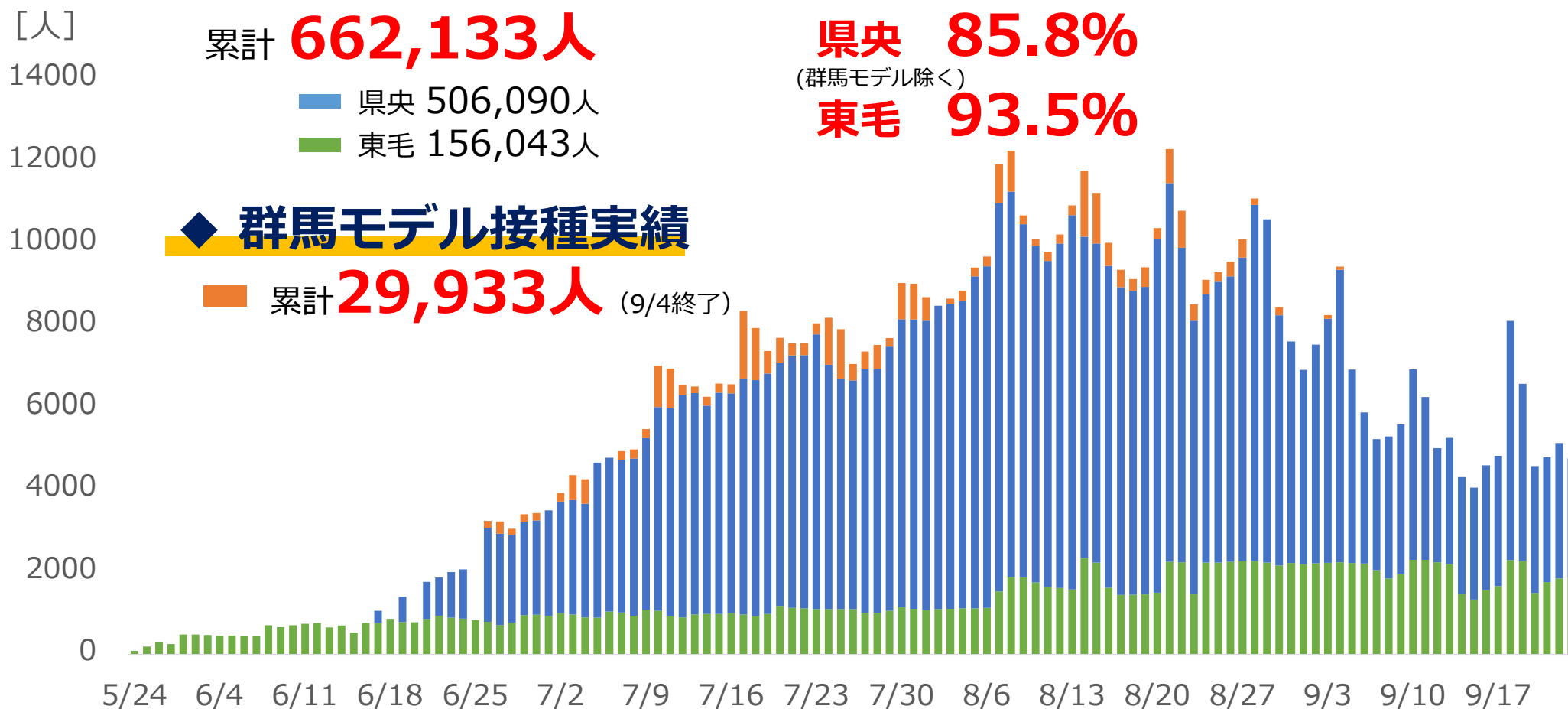
## ◆ 稼働率 (通算)

県央 **85.8%**  
(群馬モデル除く)

東毛 **93.5%**

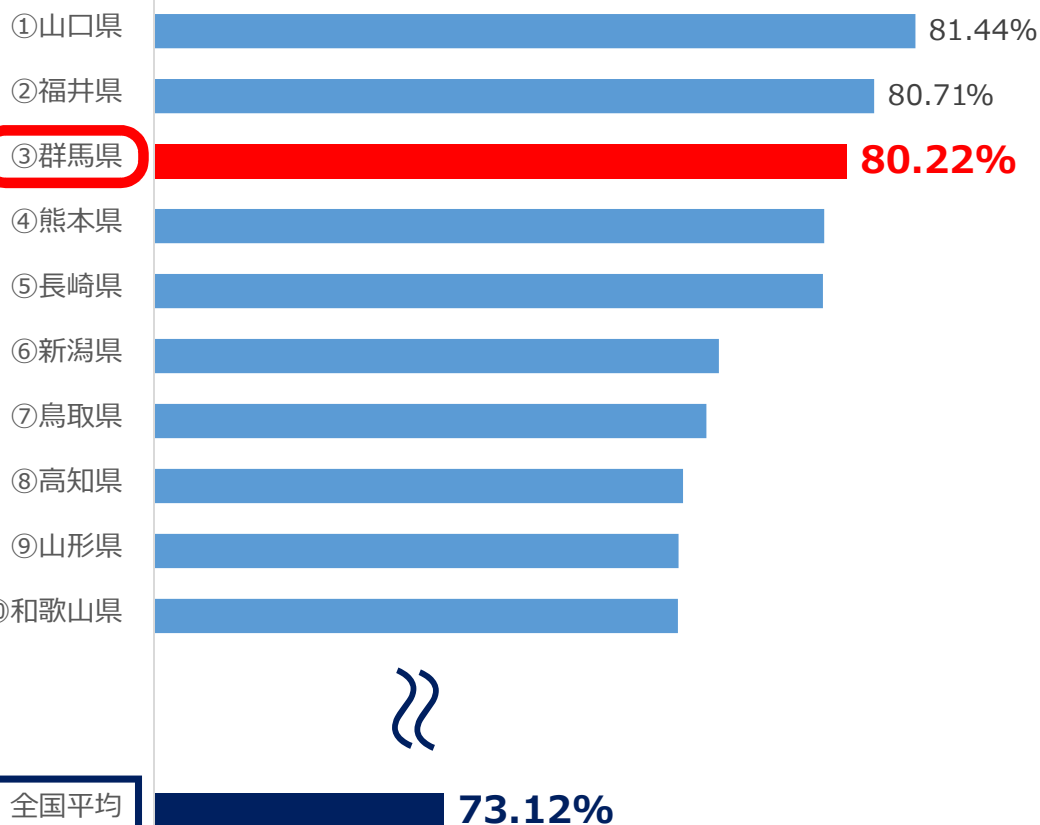
## ◆ 群馬モデル接種実績

■ 累計 **29,933人** (9/4終了)




# ワクチン接種率【12歳以上（接種対象者）】

## 1回目



## 2回目



政府公表資料に基づき計算  
(9月23日までの情報に基づく)

# 新規感染者のワクチン接種状況【12歳以上】

ワクチン接種

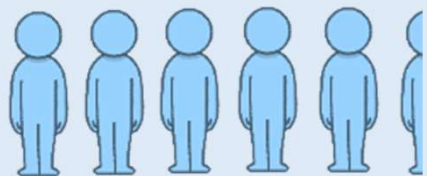
(9/9現在)

感染者

(9/10~23累計)

2  
回  
接  
種

1,061,040人



(89人)



感染率 **0.01%**

重症者

(0人)

1  
回  
接  
種

279,022人



(86人)



感染率 **0.03%**

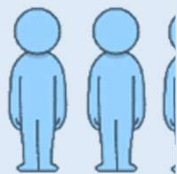
重症者

(1人)




未  
接  
種

439,875人



(315人)



感染率 **0.07%**

重症者

(8人)



※ワクチン接種後の感染は、接種日以降で一律カウントしており、免疫獲得期間は考慮していない。死亡例は件数が少ないため除く

あそびにこころ



ぐんまちゃん

GUNMACHAN

群馬県

あそびにこころ

10月3日(日) START!!

アニメ “ぐんまちゃん”

特報!

- 1 オープニング曲決定!
- 2 CD発売決定!
- 3 動画配信サービスの追加!
- 4 公式ぬいぐるみ発売!



# アニメ「ぐんまちゃん」

オープニング曲

## 『SWITCH!』



作詞：meg rock

作曲：宮野弦士

歌：ぐんまちゃん (cv.高橋花林)

あおま (cv.内田彩)

みーみ (cv.小倉唯)

# アニメ「ぐんまちゃん」

## 「SWITCH！ -ぐんまちゃん SONG COLLECTION-」



□発売日

2021年10月20日(水)

□収録内容

- ・ SWITCH！ (アニメ『ぐんまちゃん』 OP曲)
- ・ Happy(アニメ『ぐんまちゃん』 ED曲)
- ・ ∞リボンをギュッと∞
- ・ ミンナノグンマ
- ・ ぐんまちゃん えかきうた

# アニメ「ぐんまちゃん」

## インターネット動画配信サービスで配信

10月4日(月)12時 配信開始

dTV

アニメタイムズ

10月9日(土)10時 配信開始

追加

Rakuten TV

FOD

GYAO!

DMM.COM

music.jp

ビデオマーケット

ぐんまちゃん



ぐんまちゃん

GUNMACHAN

群馬県



# ぐんまちゃん公式ぬいぐるみ

群馬県  
完全監修

ぐんまちゃん公式ぬいぐるみ 発売！



□ 販売開始  
**10月2日(土)**

- 販売店
- ・ 公認ぐんまちゃんSHOP  
(店舗及びオンライン)
  - ・ ぐんまちゃん家

ほか