

令和3年7月15日（木）

山本一太群馬県知事

定例記者会見

本日の主な項目

- **新型コロナウイルス対策本部会議結果**
- **県営ワクチン接種センター**
- **魅力度ランキング検証結果**

全県において

警戒度

2

継続

7/19(月)



8/1(日)

警戒度2における要請

(ポイントのみ抜粋)

個人	事業者	学校
ハイリスク者の外出や リスクの高い行為などは 十分注意	感染防止対策 の徹底 新しい働き方 の推進 (テレワーク3割目標)	通常登校を継続 県外移動を慎重に判断すべき地域 の学校との対外試合等は自粛 ※ 全国大会等は除く

県外移動

極力控える

「緊急事態宣言」
「まん延防止等重点措置」
対象の**6**地域

特に慎重に

その他感染が拡大している地域
(茨城県、栃木県)

夏休み期間中のお願い

都道府県境をまたぐ旅行などは慎重に

緊急事態宣言・まん延防止等重点措置

その他の地域

**極力控える
慎重に検討**

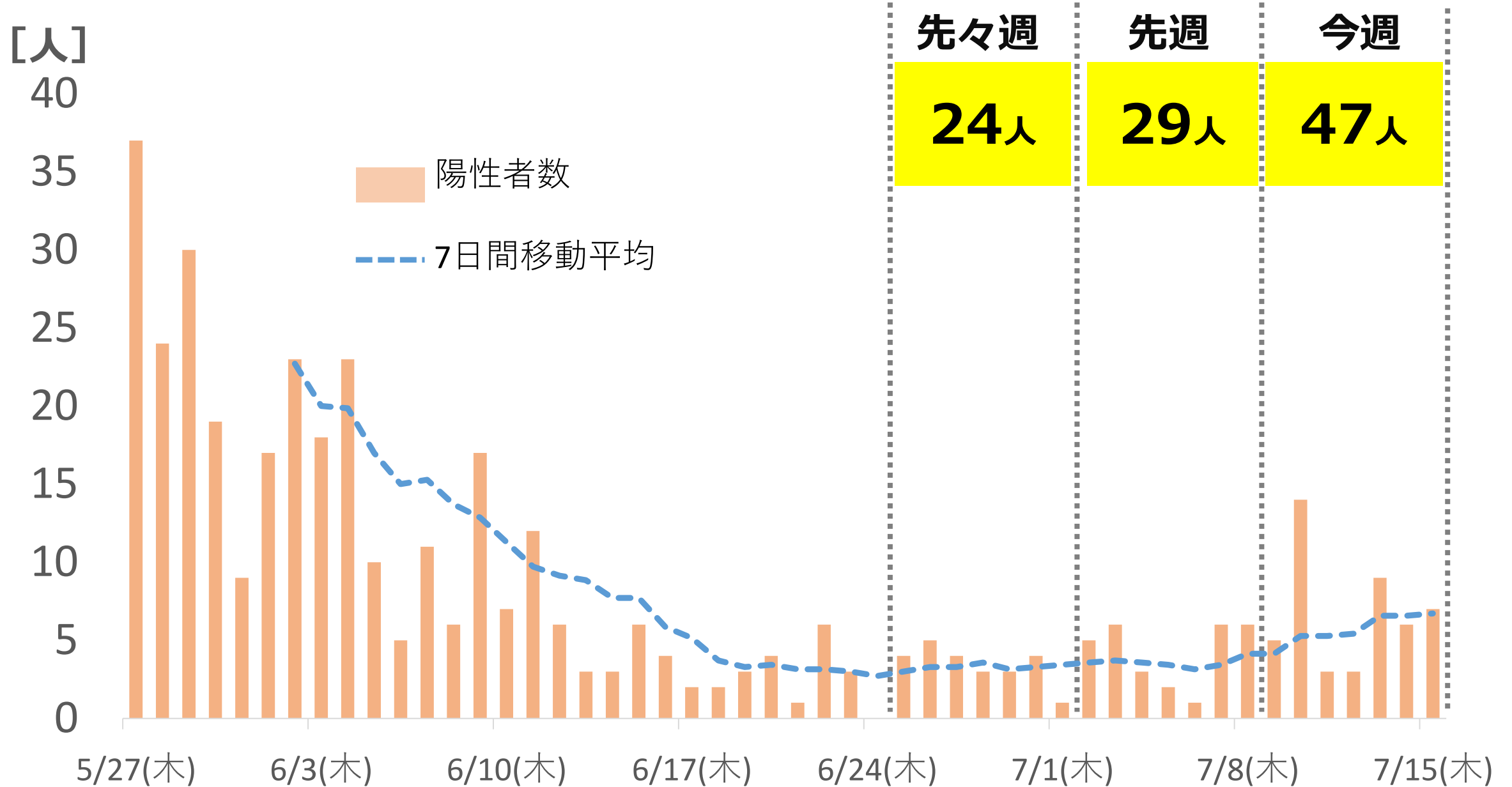
オリンピックは自宅で応援を

家族などで**自宅でテレビ観戦**

本県への帰省・旅行は慎重に

お住まいの都道府県からの要請を踏まえ**慎重に検討**

新規感染者数の推移



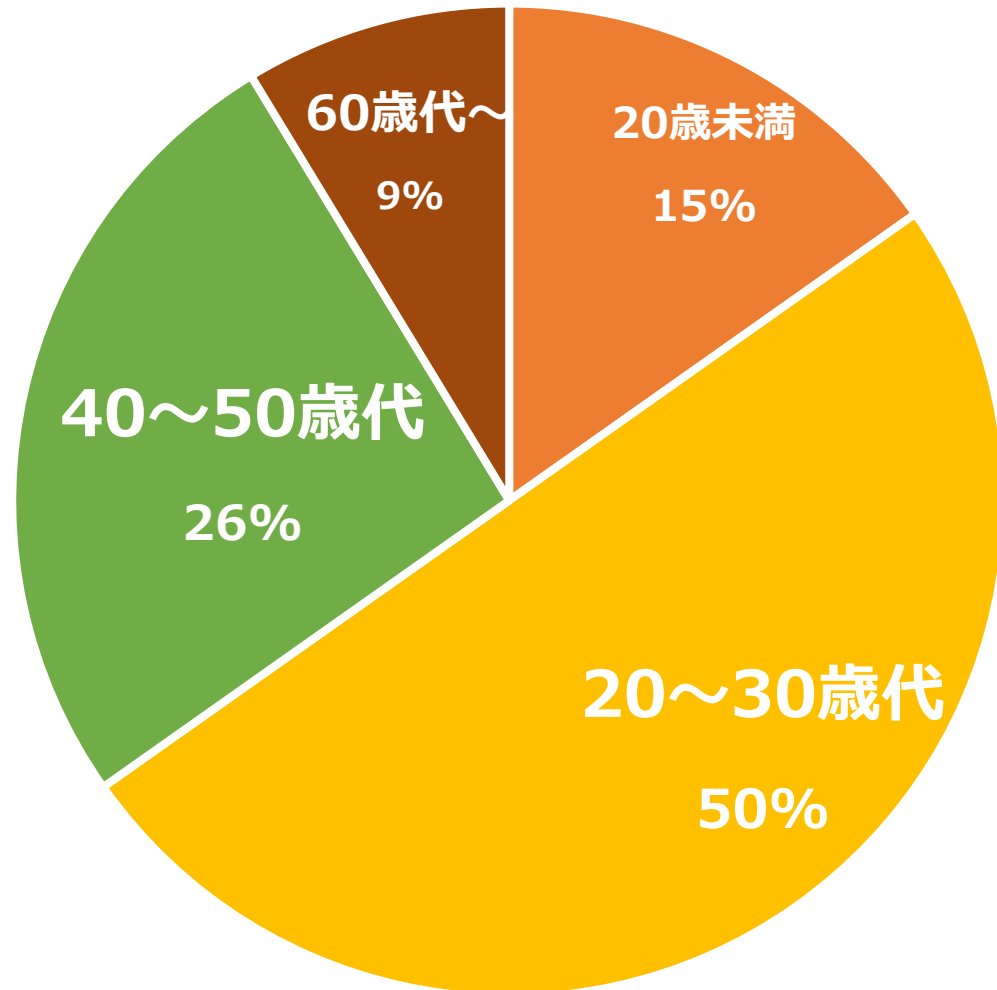
警戒度移行の判断基準 <客観的な数値：感染状況>

項目		基準の内容		現在値 (7/14)	前回値 (7/7)	前々回値 (6/30)
1 感染状況	(1)新規感染者数	1日平均	20人	<u>6.6</u> 人 [↑]	<u>3.4</u> 人	3.3人
	(2)経路不明の感染者数	全体に占める割合	50%	<u>52.2</u> % [↓]	<u>54.2</u> %	43.5%
	(3) 検査の陽性率	平均	7%	<u>1.4</u> % [↑]	<u>0.8</u> %	0.7%

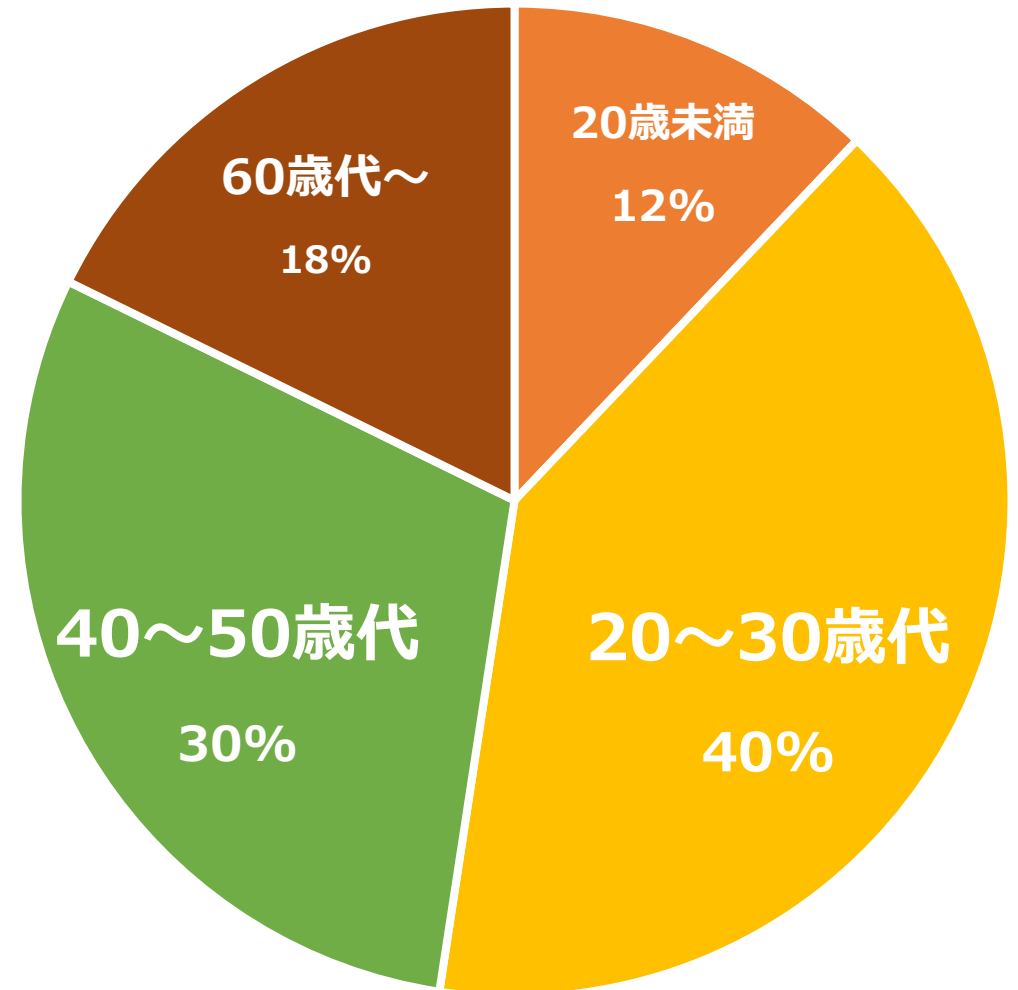
※各判断基準は、現状の医療提供体制を逼迫させないことを基にしているため、今後の体制整備の進展に合わせ、基準も変動します。
 ※(1)～(3)は1週間の移動平均。新規感染者は、公表ベースです。

新規感染者の状況（年代別）

1週間（7/8～7/14 46人）

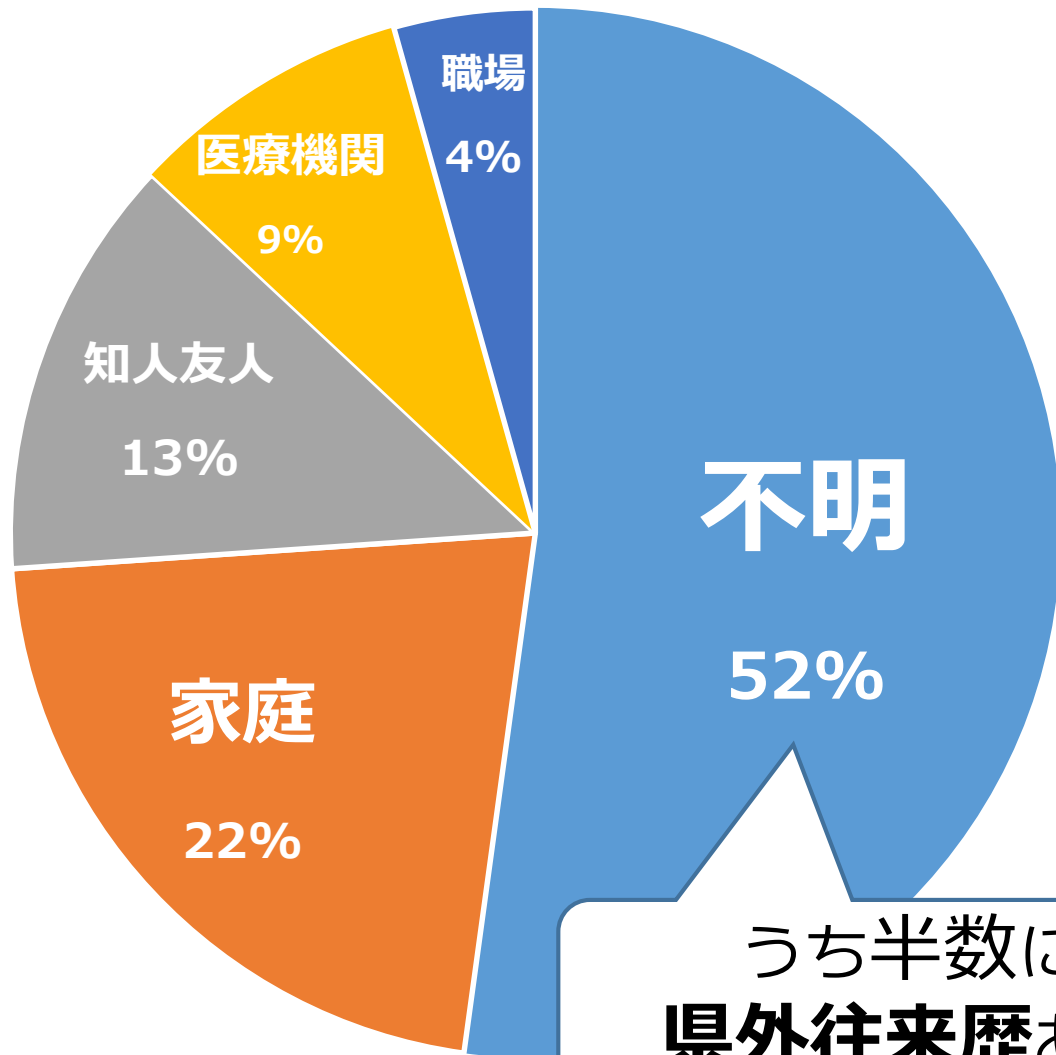


【参考】 1か月（6/15～7/14 124人）



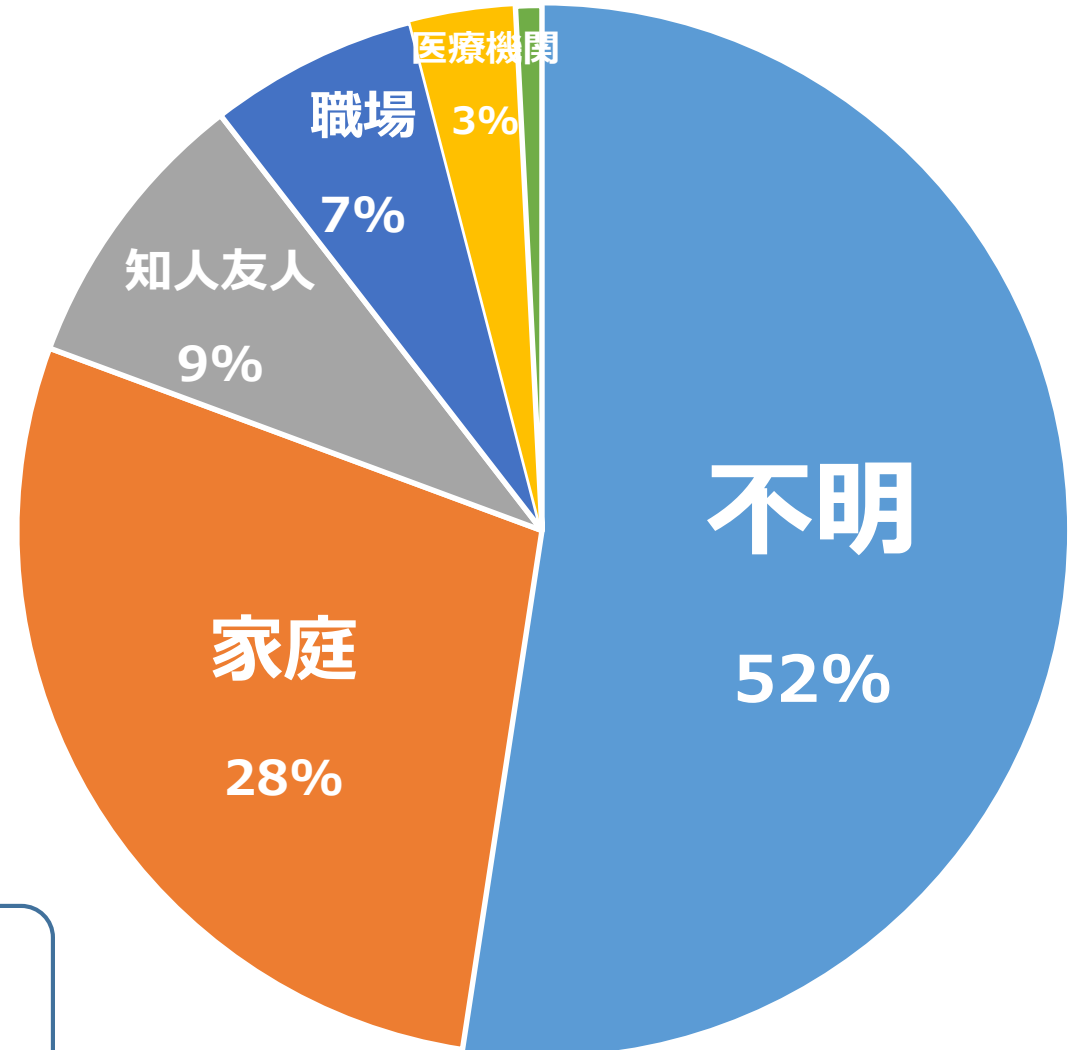
新規感染者の状況（推定感染経路別）

1週間（7/8～7/14 46人）



うち半数に
県外往来歴あり

【参考】 1か月（6/15～7/14 124人）



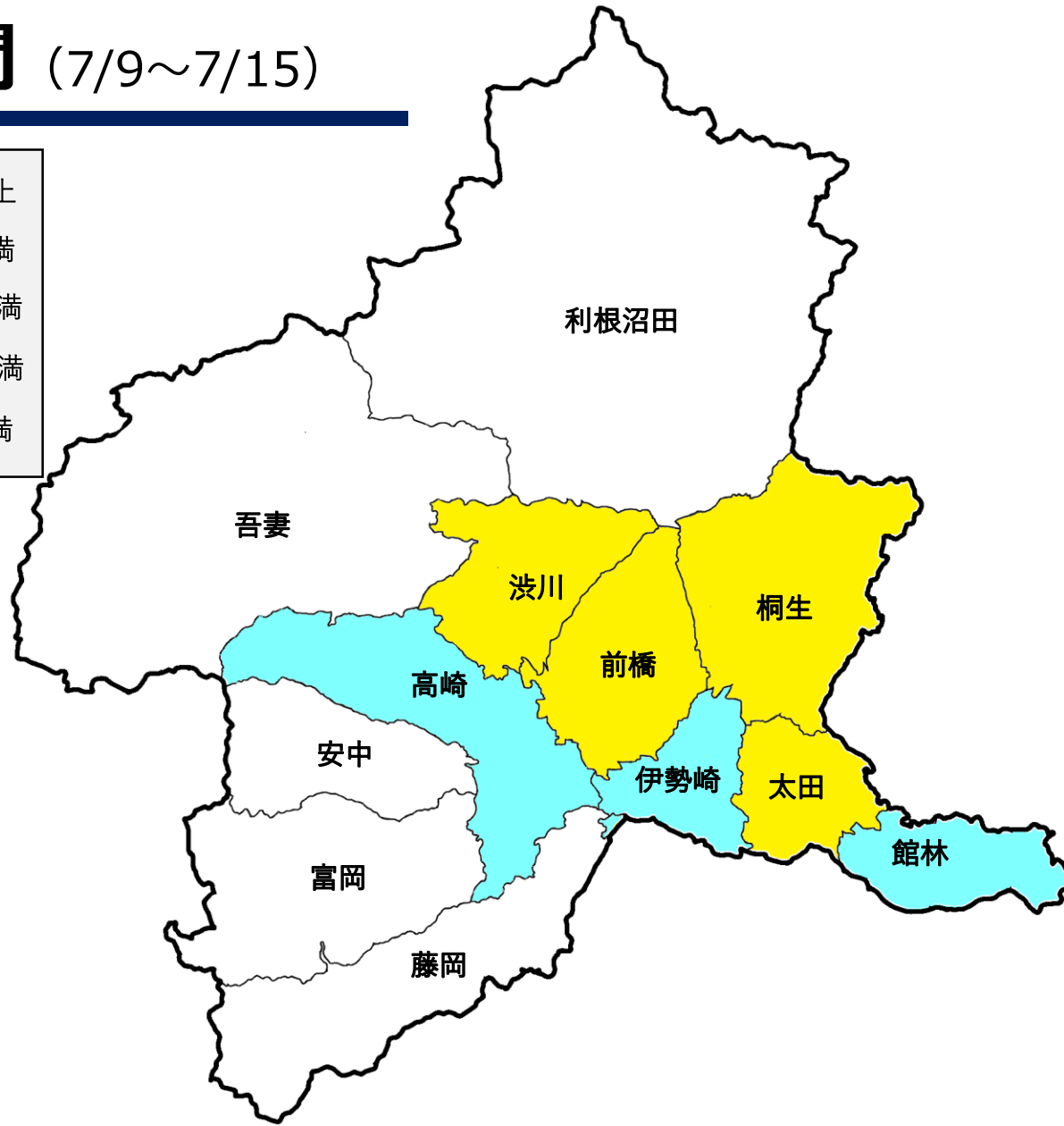
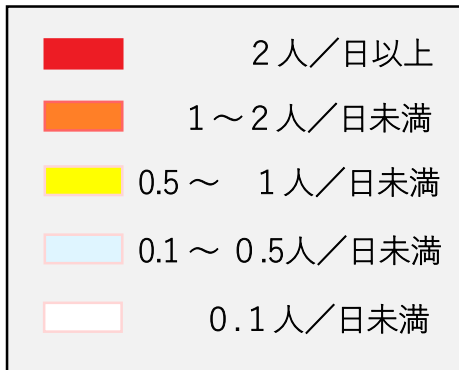
警戒度移行の判断基準 <客観的な数値：医療提供体制>

項目		基準の内容		現在値 (7/14)	前回値 (7/7)	前々回値 (6/30)
2 医療 提供 体制	(1)重症例への 診療体制	①人工呼吸器使用 (76台中)	1 / 2 (38台)	<u>3</u> 台 [→]	<u>3</u> 台	6台
		②うちECMO使用 (12台中)	1 / 3 (5台)	<u>1</u> 台 [→]	<u>1</u> 台	1台
	(2)病床の稼働率	感染者用 確保病床の稼働率 (460床中)	警戒度4 70%以上 警戒度3 40%以上 警戒度2 15%以上 警戒度1 15%未満	<u>7.6%</u> [↗]	<u>5.4%</u>	7.4%
参 考	宿泊療養施設の 稼働状況	軽症者用 宿泊療養施設の 入居者数 (971室中)	—	<u>25</u> 人 [↗]	<u>10</u> 人	11人

※各判断基準は、現状の医療提供体制を逼迫させないことを基にしているため、今後の体制整備の進展に合わせ、基準も変動します。

【保健所管内別】 10万人当たりの新規感染者数

直近 1 週間 (7/9~7/15)



保健所名 (管轄)	新規感染者
前橋市保健所管内 (前橋市)	0.5人/日
渋川保健所管内 (渋川市・北群馬郡)	0.5人/日
太田保健所管内 (太田市)	0.5人/日
桐生保健所管内 (桐生市・みどり市)	0.5人/日
館林保健所管内 (館林市・邑楽郡)	0.4人/日
伊勢崎保健所管内 (伊勢崎市・佐波郡)	0.2人/日
高崎市保健所管内 (高崎市)	0.1人/日
安中保健所管内 (安中市)	0.0人/日
藤岡保健所管内 (藤岡市・多野郡)	0.0人/日
富岡保健所管内 (富岡市・甘楽郡)	0.0人/日
吾妻保健所管内 (吾妻郡)	0.0人/日
利根沼田保健所管内 (沼田市・利根郡)	0.0人/日

県央ワクチン接種センターの稼働状況 【7月14日時点】

[人]

接種実績 (群馬モデル除く)

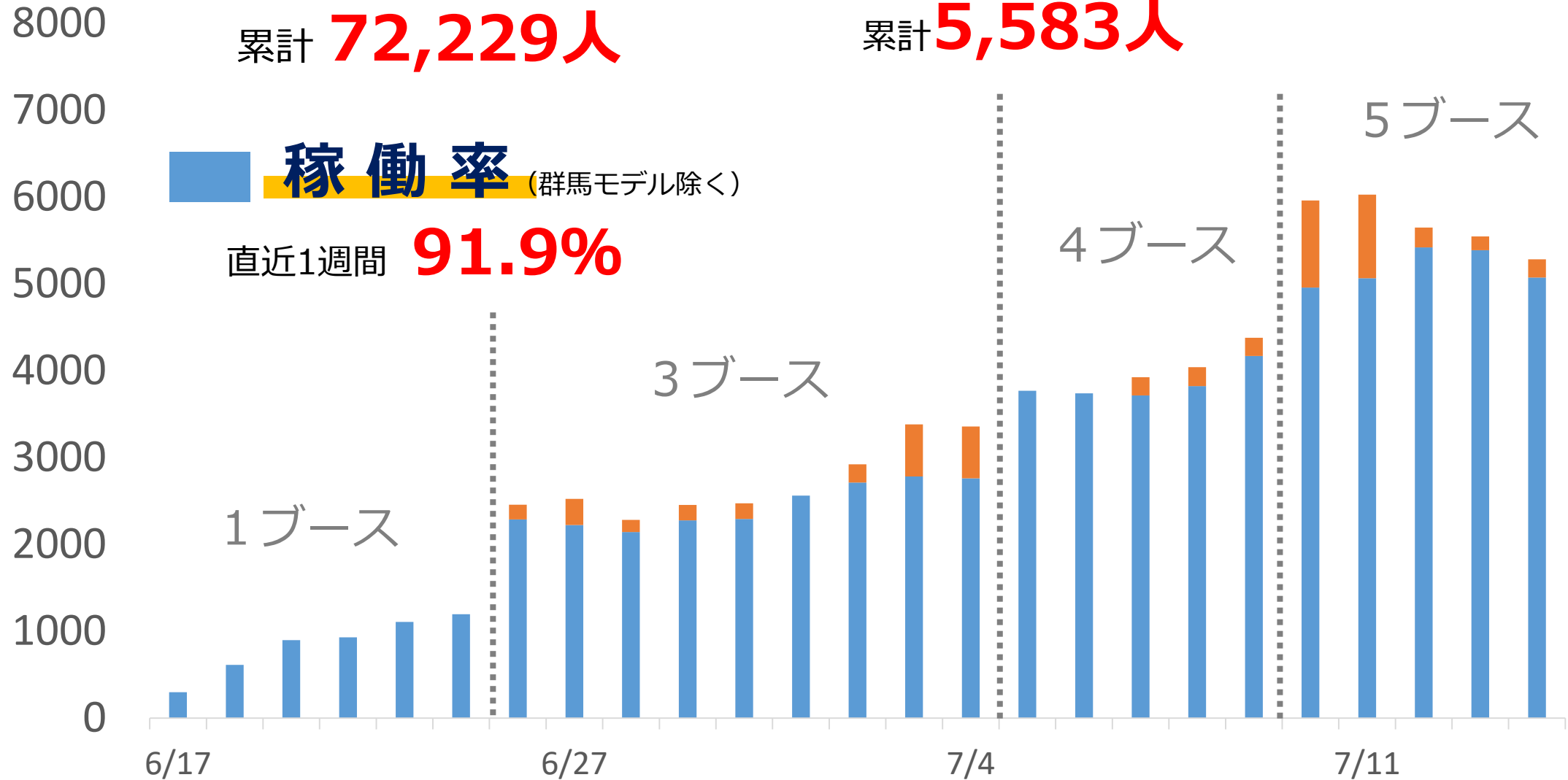
累計 **72,229人**

群馬モデル

累計 **5,583人**

稼働率 (群馬モデル除く)

直近1週間 **91.9%**



東毛ワクチン接種センターの稼働状況 【7月14日時点】

[人] 2000

接種実績

累計 **36,566人**

稼働率

直近1週間 **99.9%**

1800
1600
1400
1200
1000
800
600
400
200
0

5/24

6/4

6/11

6/18

6/25

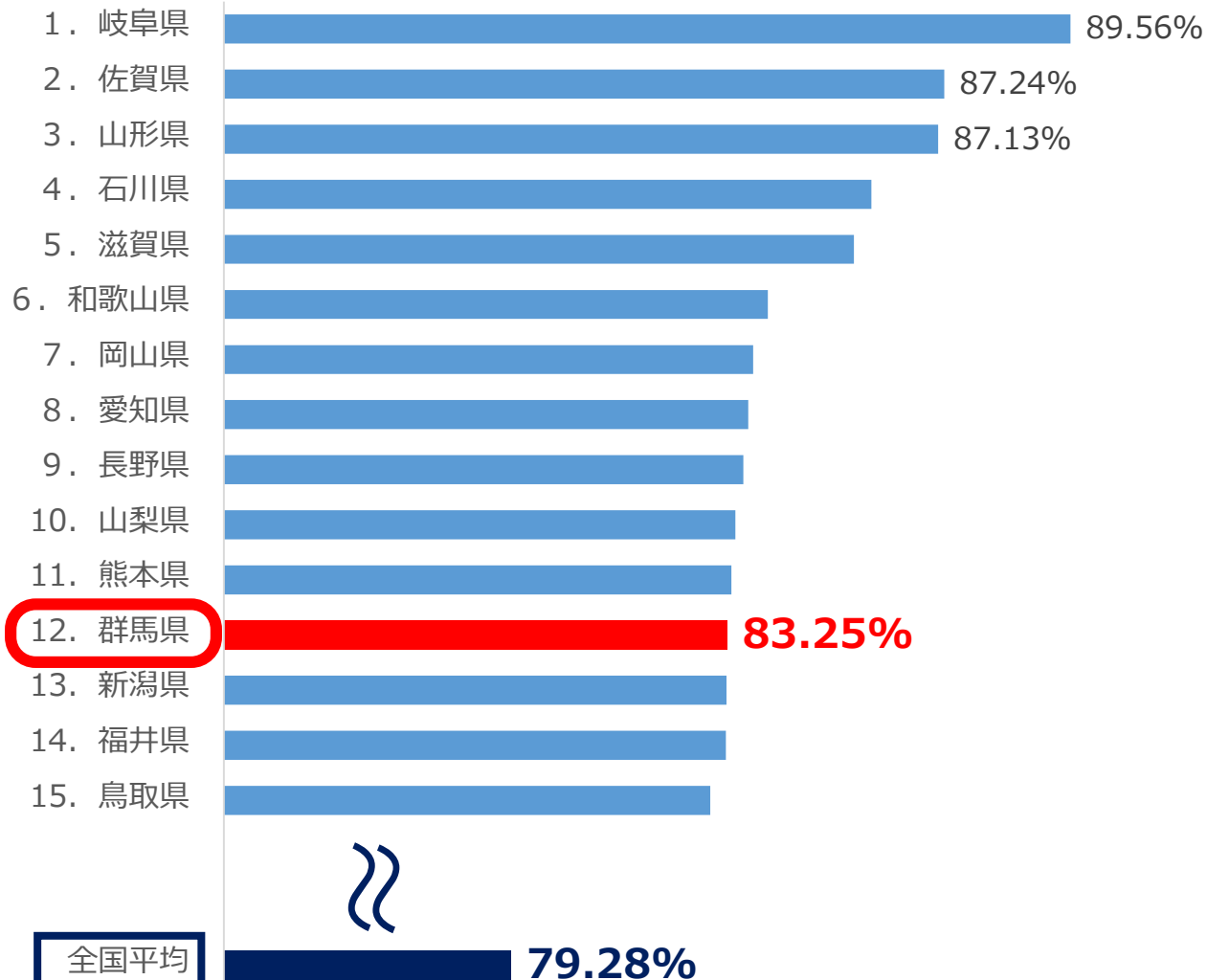
7/2

7/9

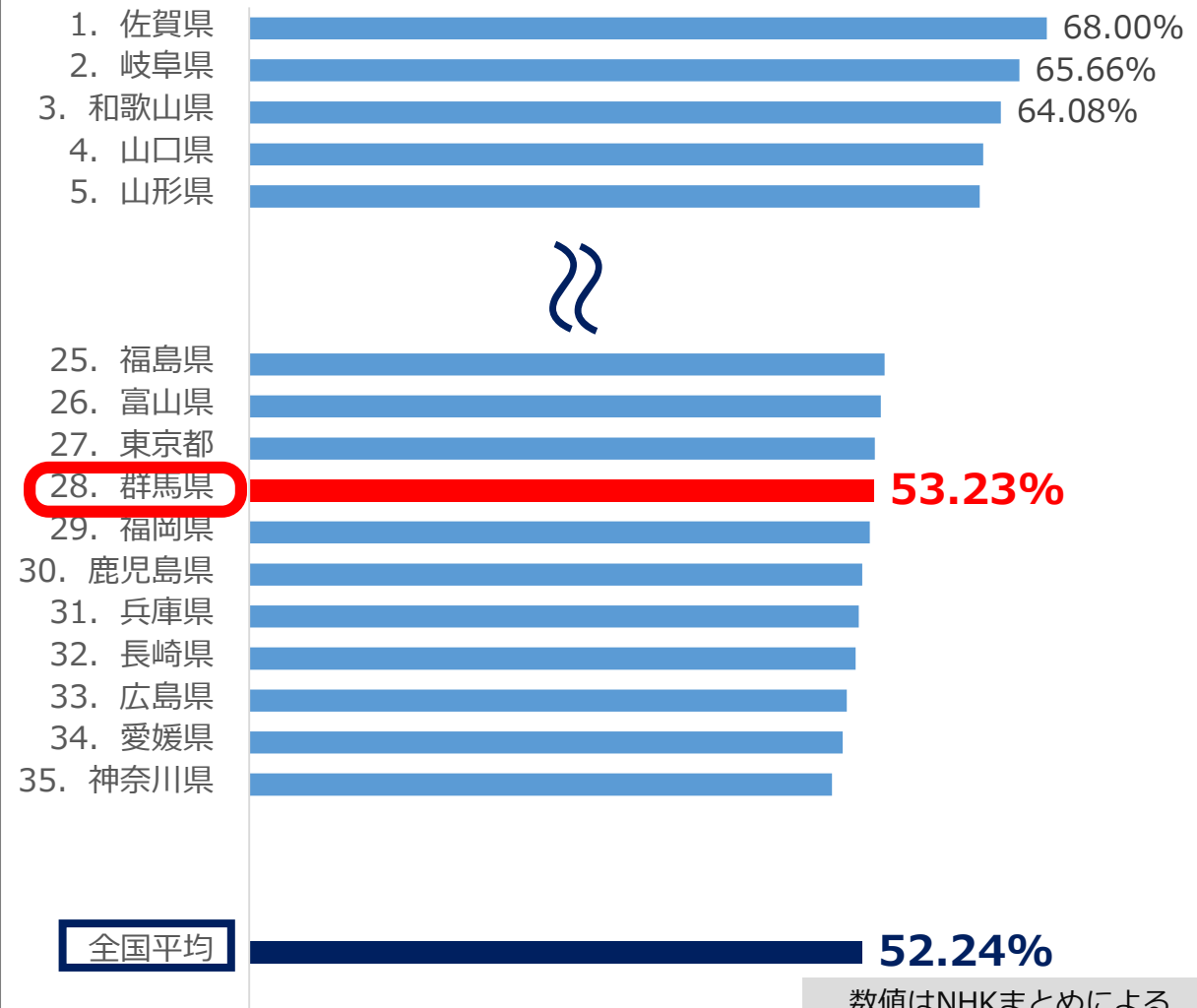


ワクチン接種率【65歳以上の高齢者】

1回目




2回目



数値はNHKまとめによる
(7月14日までの情報に基づく)

ワクチン接種率【県全体】

1回目



政府公表資料に基づき計算
(7月14日までの情報に基づく)

県内市町村のワクチン接種実績・在庫量

納入済ワクチン **1,253,655**回分

接種実績

673,327回
(53.7%)

実在庫

486,419回
(38.8%)

把握不足量 **93,909**回(7.5%)

ワクチン供給状況

<ファイザー製>

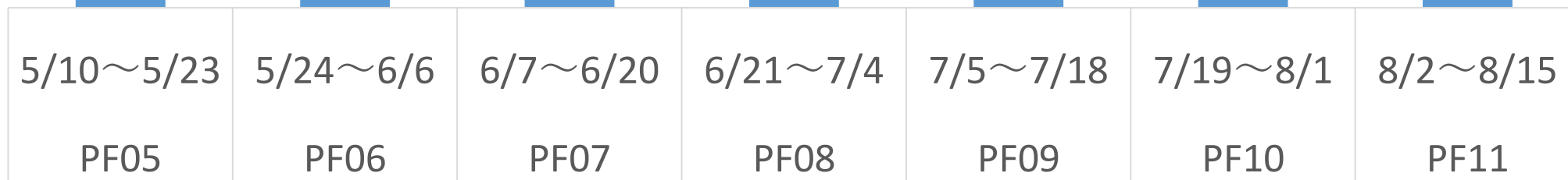
調整枠が復活

152箱
(約17万回)

[箱]

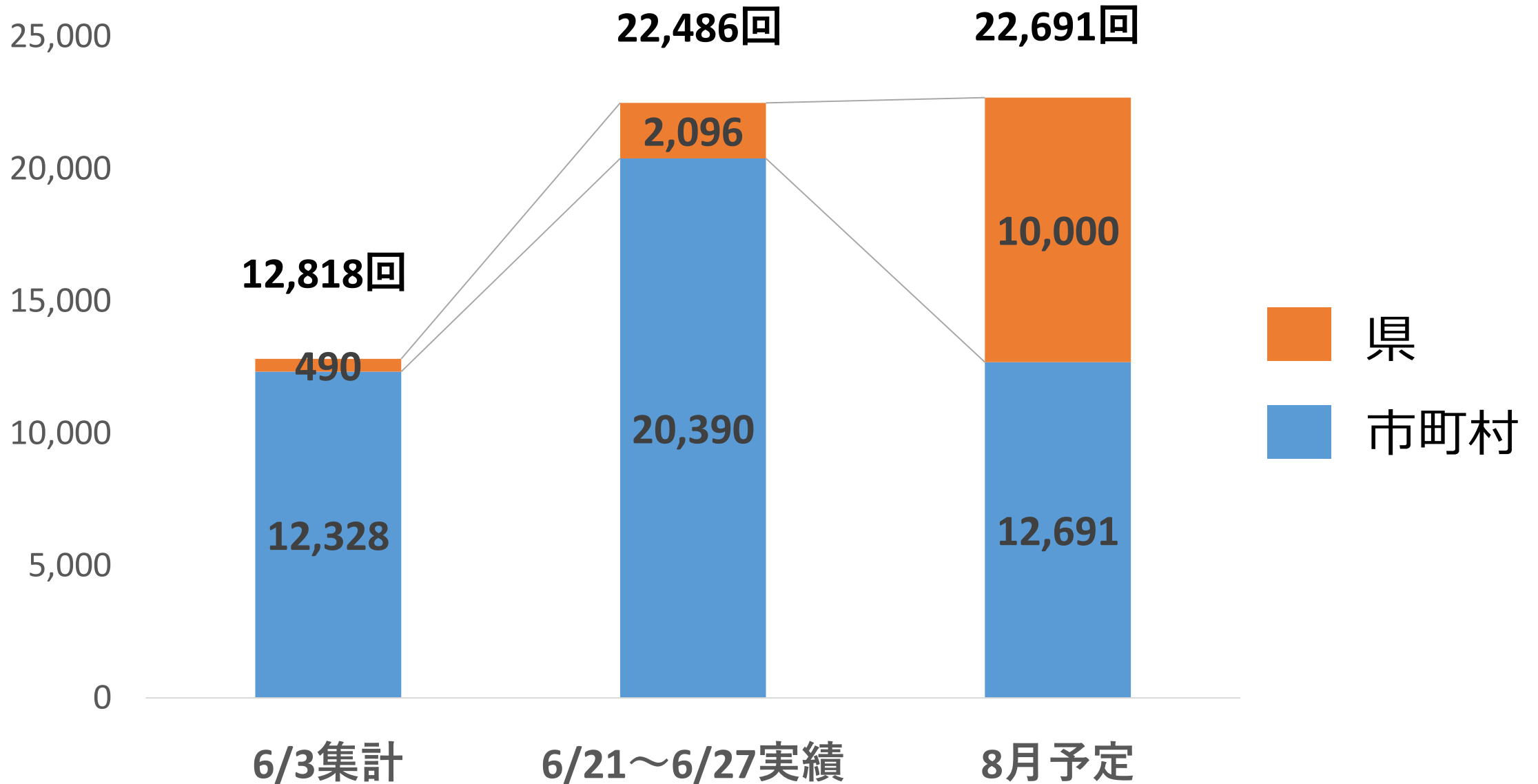
300
250
200
150
100
50
0

■ 基本配分 ■ 調整枠



1日あたりの接種能力の推移

[回]



「魅力度ランキング」の概要

◆ 地域ブランド調査 (2006年~)

実施主体

(株)ブランド総合研究所

調査方法

インターネット調査

調査項目

84項目 (**魅力度** / 認知度 / 情報接触度 など)

「1つの質問」を抜き出し発表 = **「魅力度ランキング」**

問題意識

◆ 説明責任・社会的責任を果たすべき

- ・ 「ランキング結果の客観的な分析・解説」、
「ローデータの公表」が行われるべきではないか



◆ 「魅力度」を示すランキングと言えるか

- ・ 上記の責任が果たされていない以上、本当に「魅力度」を示すランキングであるか判断できない

検証によって分かったこと

「魅力度」を適切に示す

ランキングとは言えない

理由

理由

1

「魅力度」を1つの項目のみで評価

理由

2

回答に対する配点が不自然

理由

3

下位25県がわずかな点数内、容易に順位変動

魅力度を1つの項目のみで評価

「**魅力**」 = 人の心を引きつけて、夢中にさせる力



多角的な指標によって、総合的に評価すべき

but

ランキングは、**1つの質問のみで評価**

「どの程度魅力を感じますか？」

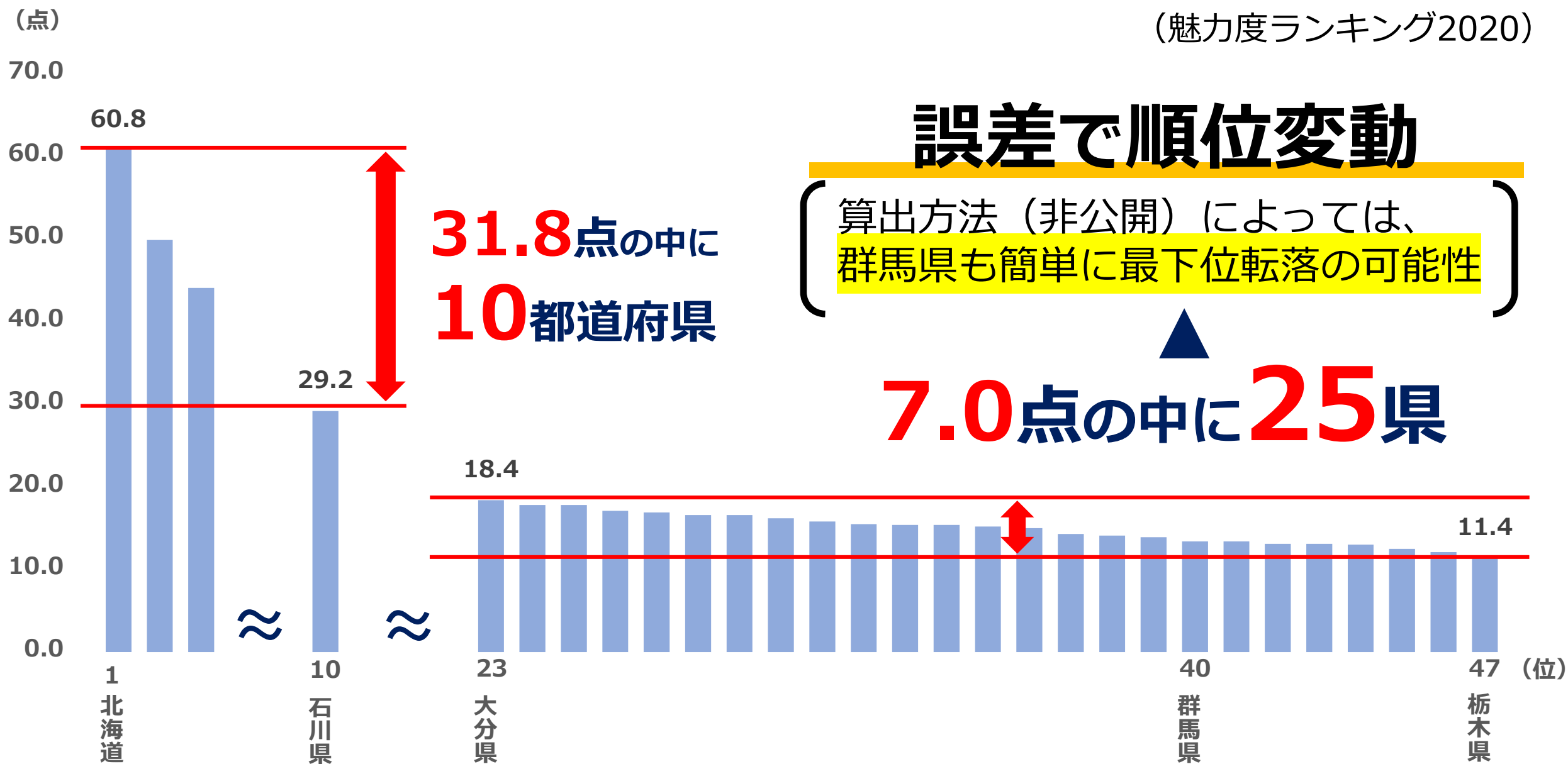
回答に対する配点が不自然

回答に対する配点が偏っていて、評価の信頼性が疑問

回答	魅力度ランキング	一般例（等間隔）
とても魅力的	100点	100点
やや魅力的	50点	75点
どちらでもない	0点	50点
あまり魅力的でない	0点	25点
全く魅力的でない	0点	0点

下位25県がわずかな点数内、容易に順位変動

(魅力度ランキング2020)



まとめ 【 魅力度ランキングの問題点 】

① 「魅力度」の調査としての妥当性

魅力度を示す多様な要素（指標）を調査・分析していない

▶ 「魅力度ランキング」とはいえない

② 都道府県「ランキング」の信頼性

中位以下は、誤差によりランキングが容易に変動

▶ 下位の順位は信頼に値しない

③ 情報「公開」のあり方

調査結果に対して、説明責任・社会的責任を果たしていない

群馬県知事 山本一太の「直滑降ストリーム」

ゲスト

並木 文春

株式会社IHIエアロスペース
代表取締役社長

テーマ：新しい技術を宇宙と、空と、美しい地球へ

令和3年7月15日（木）19時00分～ tsulunoz でライブ配信