

令和2年11月27日（金）

山本一太群馬県知事
臨時記者会見

警戒度 3

11/28(土) 0:00から

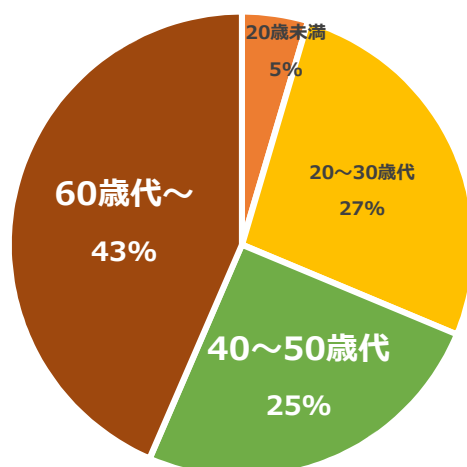
警戒度移行の判断基準 <客観的な数値：感染状況>

項目		基準の内容		現在値 (11/27)	前回値 (11/19)	前回値 (11/11)
1 感染状況	(1)新規感染者数	1日平均	20人	<u>18.9人</u> [↗]	7.4人	3.9人
	(2)経路不明の感染者数	全体に占める割合	50%	<u>47.7%</u> [↗]	36.5%	55.6%
	(3)検査の陽性率	平均	7%	<u>9.5%</u> [↗]	4.5%	2.1%

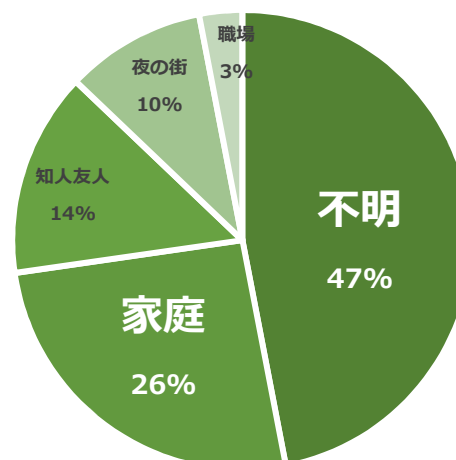
※各判断基準は、現状の医療提供体制を逼迫させないことを基にしているため、今後の体制整備の進展に合わせ、基準も変動します。
 ※(1)~(3)は1週間の移動平均。新規感染者は、公表ベースです。

新規感染者の状況 (11/21~27 1週間 132人)

年代別



推定感染経路

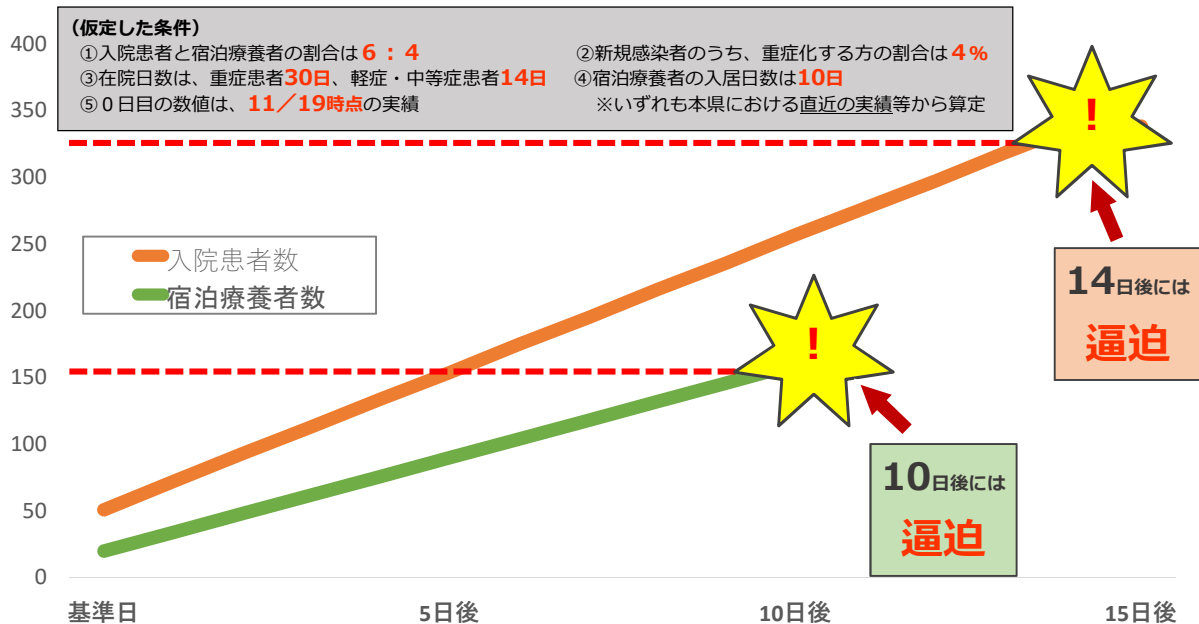


警戒度移行の判断基準 <客観的な数値：医療提供体制>

項目	基準の内容	現在値 (11/27)	前回値 (11/19)	前回値 (11/11)	
2 医療提供体制 (1)重症例への診療体制	①人工呼吸器使用 (67台中)	4台 [↑]	2台	2台	
	②うちECMO使用 (10台中)	1台 [↑]	0台	0台	
(2)病床の稼働率	感染者用 確保病床の稼働率 (327床中)	警戒度4 70%以上 警戒度3 40%以上 警戒度2 15%以上 警戒度1 15%未満	31.8% [↑]	10.4%	6.0%
参考	宿泊療養施設の稼働状況	軽症者用 宿泊療養施設の入居者数 (150室中)	47人 [↑]	21人	19人

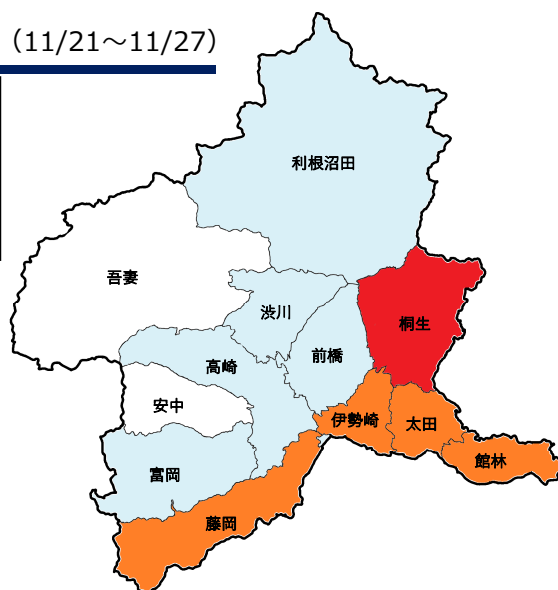
※各判断基準は、現状の医療提供体制を逼迫させないことを基にしているため、今後の体制整備の進展に合わせ、基準も変動します。

まん延期（毎日新規40人）を想定したシミュレーション



【保健所管内別】10万人当たりの新規感染者数

直近1週間 (11/21~11/27)



保健所名(管轄)	新規感染者
桐生保健所管内 (桐生市・みどり市)	2.7人/日
太田保健所管内 (太田市)	1.9人/日
館林保健所管内 (館林市・邑楽郡)	1.8人/日
伊勢崎保健所管内 (伊勢崎市・佐波郡)	1.2人/日
藤岡保健所管内 (藤岡市・多野郡)	1.0人/日
前橋市保健所管内 (前橋市)	0.4人/日
渋川保健所管内 (渋川市・北群馬郡)	0.2人/日
富岡保健所管内 (富岡市・甘楽郡)	0.2人/日
高崎市保健所管内 (高崎市)	0.1人/日
利根沼田保健所管内 (沼田市・利根郡)	0.1人/日

【警戒度3】 県民の皆様へ

外出

- ◆ 3密のリスクが高く、
感染防止対策が取られていない場所
- ◆ 高齢者や基礎疾患患者

現状

特に慎重に判断



自粛

【警戒度 3】 事業者の皆様へ

休業等

**「休業要請」や
「営業時間の短縮要請」
は行わない**

※ただし、感染防止対策を明示のこと

【警戒度 3】 事業者の皆様へ高齢者施設
病院等**◆ 対面での面会**

現状

十分注意**禁止**

【警戒度3】 事業者の皆様へ

勤務形態

◆ テレワーク・時差出勤

現状

推奨



5割目標

シミュレーションを踏まえた緊急対策

医療崩壊を回避するための2つの緊急対策

1

入院基準の見直し
+
宿泊療養施設
2棟目の稼働

2

保健所の体制強化
業務継続計画
等で増員に対応