

令和2年5月14日（木）

山本一太群馬県知事 定例記者会見

本日の主な項目

- 新型コロナウイルス感染症対策
 - － PCRセンター・発熱外来の開設状況
 - － 寄附の受入れ
 - － 福祉施設等における感染症対策
 - － マスク等の確保状況 など

PCR検査センター

○概要

- ・ 県が**郡市医師会**等に運営を委託
- ・ **保健所を介さず**、民間検査機関を活用して検査を実施

○開設状況

名称	運営主体	開設日	検査件数 ※5/13時点
館林地域外来・検査センター	館林市邑楽郡医師会	5月11日	4件
富岡地区地域外来・検査センター	富岡市甘楽郡医師会	5月11日	10件

検体採取能力 (件/日) 96 **↗** **104**

発熱外来設置状況

○概要

- ・ 各地域で疑いがある患者の**スクリーニング**を主な目的
- ・ 地域の発熱等の患者を**広く診療**

<利用方法>

まずは**地域の相談窓口**や、**かかりつけ医**へ相談を

<開設状況> **7**箇所 (+ 予定 **1**箇所)

新型コロナウイルス感染症対策に係る 寄附の受入について

5月15日より皆様からの**寄附の募集を開始**します

【寄付金の活用方法】

- ▶医療従事者に対する支援
- ▶感染症拡大防止策
- ▶検査・医療体制の整備 など

【申込方法】

- メール ○ファックス ○郵送 ○個人の方はWEBポータル
(ふるさとチョイス)も可

※申込書は県のHPからダウンロードできます

発熱状況等報告システム

対象 県所管 **648** 施設の入居者 (約**2.2**万人)

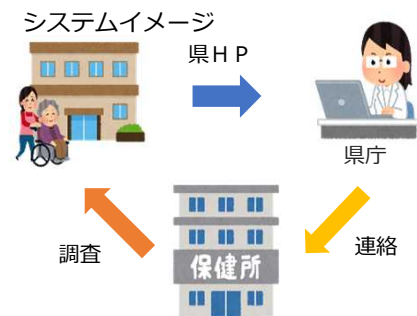
報告率 **85.6%** (555施設)

報告実績 **53** 施設 **71** 人

市町村への拡大 (5月中)

中核市 **430** 施設 …システムの調整中

その他 **210** 施設 …導入了承済み。データ収集中



※数値は5/12現在

福祉施設等における感染症対策

対策動画配信



県公式YouTube

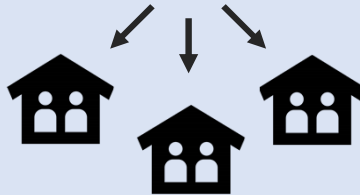
「tsulunos」

で5/13～配信中

専門家派遣



介護労働安定センター



5/11～ 派遣開始

サポートセンター



介護職員相談サポートセンター



5/18～ 当面は電話のみ

市町村との覚書の締結

個人情報の提供及び保護に関する覚書の締結状況

締結済	3市町村 渋川市、伊勢崎市、玉村町 (締結順)
新規締結	10市町村 <u>太田市、富岡市、中之条町、長野原町、嬬恋村、 草津町、高山村、東吾妻町、藤岡市、吉岡町</u> (締結順)
調整中	4市町村

マスクの確保状況について

(5/13時点)

【配布数（必要数）】

【確保見込み】

※6月末まで

配布先	6月末までに 必要な枚数	配布済枚数	6月末までに 配布予定
医療機関等	55万枚	46万枚	9万枚
教育機関・ 保育施設等	104万枚	87万枚	17万枚
高齢者・ 障害者施設等	50万枚	42万枚	8万枚
その他	1万枚	1万枚	—
合計	210万枚	176万枚	34万枚

<

約400万枚

9

県内企業からの相談状況(5/13現在)

相談窓口	ワンストップ センター	融資相談	経営相談	労働相談	計
件数	5,972	629	222	247	7,070

○相談内容

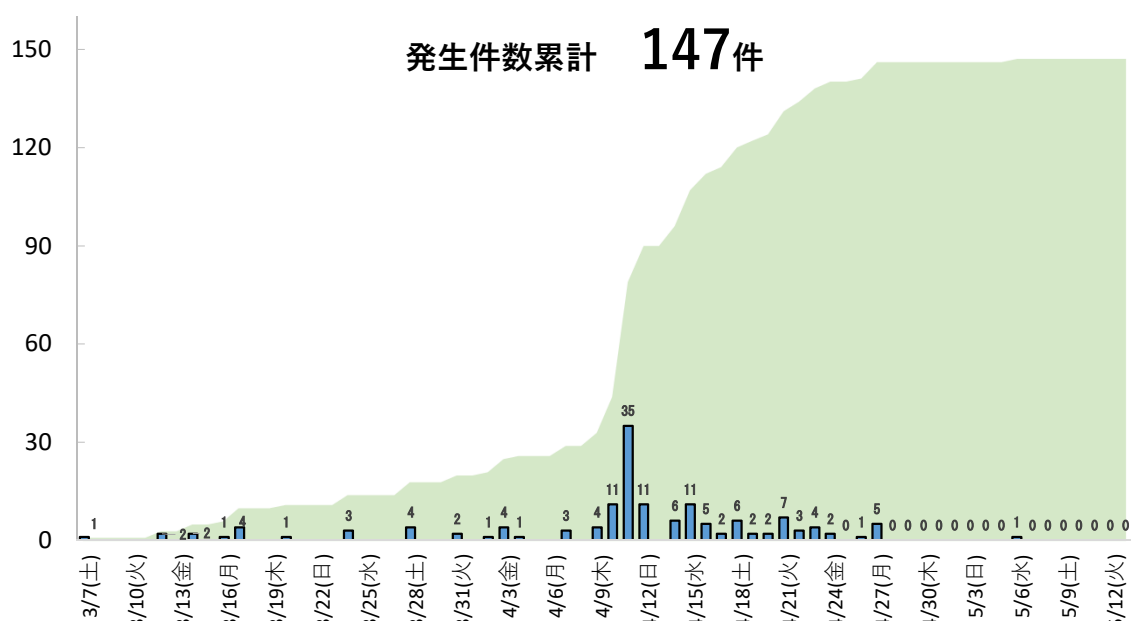
休業要請・事業継続支援金に関する相談が急増

その他、資金繰り相談（融資案内）、（国）持続化補助金

雇用に関する相談（雇用調整助成金の活用） など

【県内企業ワンストップセンター】 電話027(226)2731
(平日8:30~17:15 休日10:00~16:00)

新型コロナウイルス感染症患者の発生状況



患者の入院状況

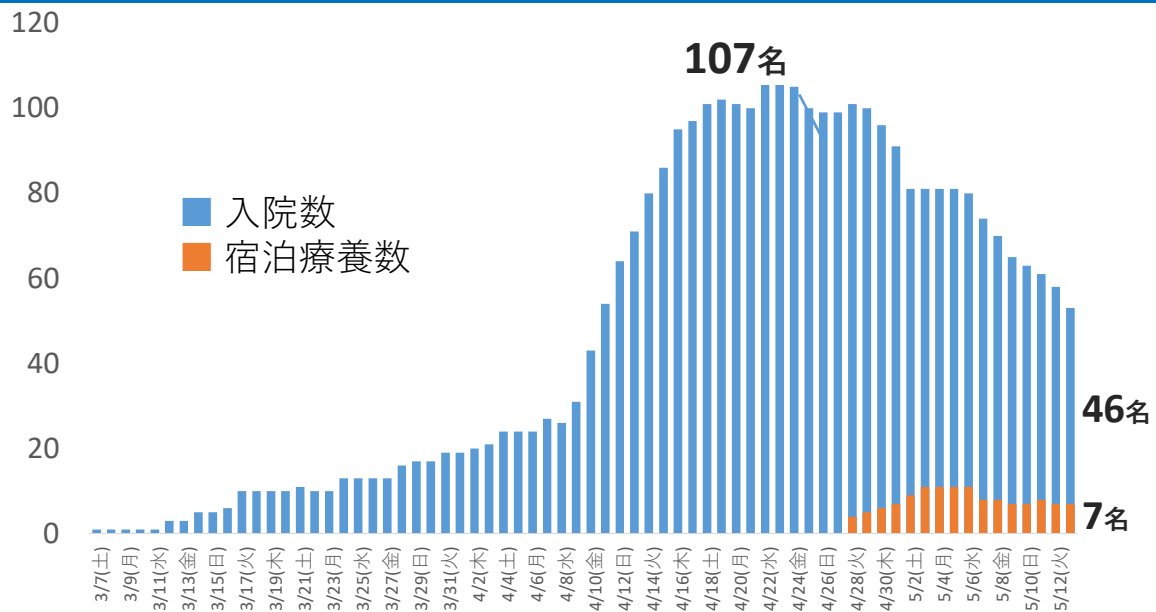
感染患者数	147
うち入院中 (うち重症者)	46 (2)
宿泊療養	7
退院・退所	76
入院調整中	0
死亡	18

運用病床
< 167床
 (目標180床)

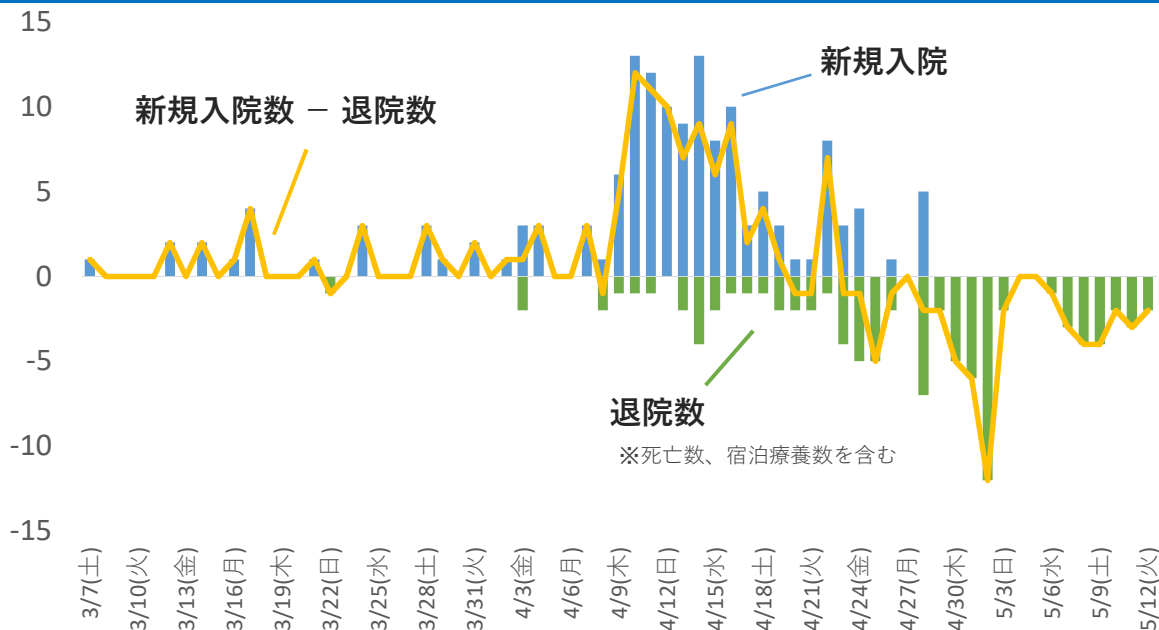
< 150室
 (目標1300室)

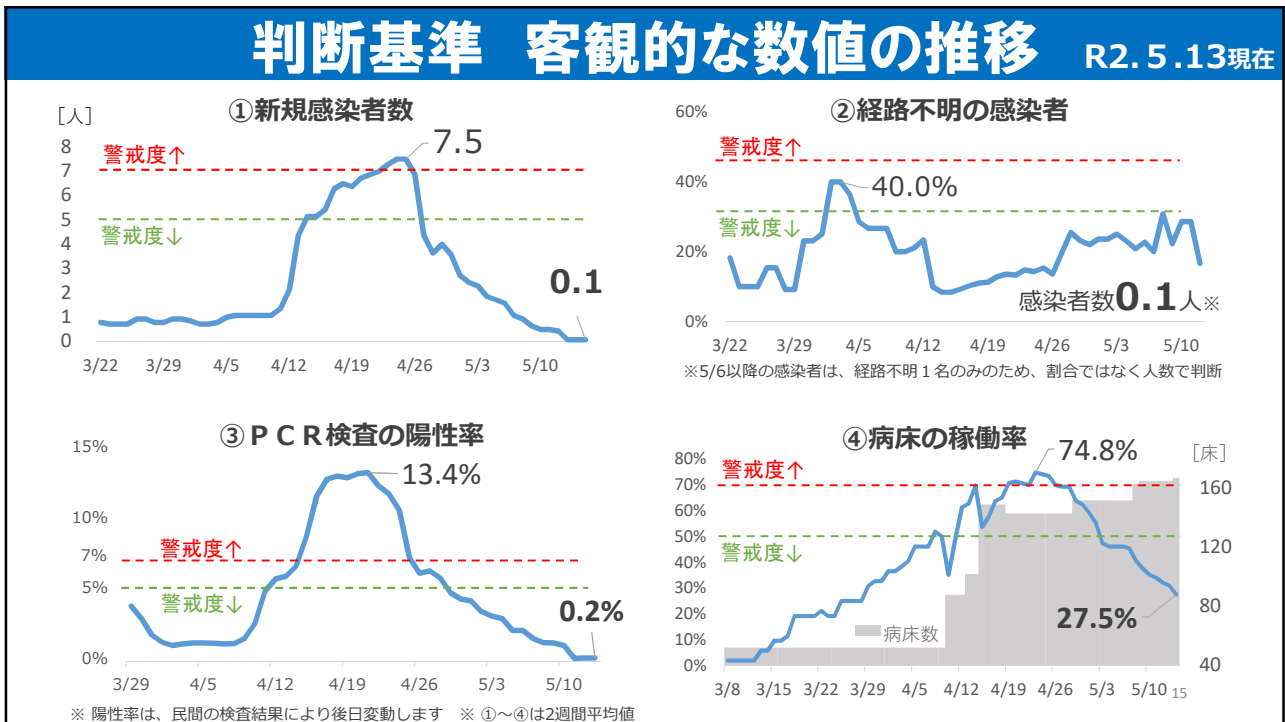
R2.5.13現在

入院患者数の推移



入院患者数の日々の変化





群馬県内の人口変動分析：観光地

5月7日(木)～5月10日(日)分集計 (出典元：NTTドコモ「モバイル空間統計」)

草津温泉 (湯畑周辺)			伊香保温泉 (石段周辺)		
	平日	休日		平日	休日
14時 時点	- 38.2% (感染拡大前との比較)	- 62.9% (感染拡大前との比較)	14時 時点	- 51.4% (感染拡大前との比較)	- 66.0% (感染拡大前との比較)
	+ 5.6% (GWとの比較)	+ 4.3% (GWとの比較)		- 2.2% (GWとの比較)	+ 9.4% (GWとの比較)
20時 時点	- 47.2% (感染拡大前との比較)	- 66.1% (感染拡大前との比較)	20時 時点	- 65.2% (感染拡大前との比較)	- 81.3% (感染拡大前との比較)
	- 0.9% (GWとの比較)	+ 0.3% (GWとの比較)		- 0.9% (GWとの比較)	- 2.5% (GWとの比較)

※平日
14時及び20時時点における、5/7(木)～5/8(金)の平均人口を
 ①感染拡大前 (1/20(月)～1/24(金))
 ②ゴールデンウィーク(GW) (4/27(月)～4/28(火)及び4/30(木)～5/1(金)) の各平均人口のデータと比較

※休日
14時及び20時時点における、5/9(土)～5/10(日)の平均人口を
 ①感染拡大前 (1/18(土)～1/19(日))
 ②ゴールデンウィーク(GW) (4/29(水・祝)及び5/2(土)～5/6(水・祝)) の各平均人口のデータと比較

群馬県内の人口変動分析：拠点駅周辺

5月7日(木)～5月10日(日)分集計（出典元：NTTドコモ「モバイル空間統計」）

J R 高崎駅西口周辺			J R 高崎駅東口周辺		
	平日	休日		平日	休日
7 時 時 点	- 39.4% (感染拡大前との比較)	- 39.5% (感染拡大前との比較)	7 時 時 点	- 11.7% (感染拡大前との比較)	- 15.7% (感染拡大前との比較)
	+ 0.4% (GWとの比較)	- 4.3% (GWとの比較)		+ 2.6% (GWとの比較)	- 5.0% (GWとの比較)
14 時 時 点	- 45.5% (感染拡大前との比較)	- 64.4% (感染拡大前との比較)	14 時 時 点	- 28.5% (感染拡大前との比較)	- 43.8% (感染拡大前との比較)
	+ 7.5% (GWとの比較)	+ 14.7% (GWとの比較)		+ 6.8% (GWとの比較)	+ 7.4% (GWとの比較)

※平日

7時及び14時時点における、5/7(木)～5/8(金)の平均人口を

①感染拡大前(1/20(月)～1/24(金))

②ゴールデンウィーク(GW)(4/27(月)～4/28(火)及び4/30(木)～5/1(金)) の各平均人口のデータと比較

※休日

7時及び14時時点における、5/9(土)～5/10(日)の平均人口を

①感染拡大前(1/18(土)～1/19(日))

②ゴールデンウィーク(GW)(4/29(水・祝)及び5/2(土)～5/6(水・祝)) の各平均人口のデータと比較

群馬県内の人口変動分析：繁華街

5月7日(木)～5月10日(日)分集計（出典元：NTTドコモ「モバイル空間統計」）

前橋市千代田町周辺			伊勢崎市本町周辺		
	平日	休日		平日	休日
20 時 時 点	- 27.5% (感染拡大前との比較)	- 31.0% (感染拡大前との比較)	20 時 時 点	- 30.3% (感染拡大前との比較)	- 33.5% (感染拡大前との比較)
	+ 7.1% (GWとの比較)	+ 7.3% (GWとの比較)		+ 2.9% (GWとの比較)	- 1.2% (GWとの比較)
20 時 時 点	- 35.0% (感染拡大前との比較)	- 42.9% (感染拡大前との比較)	20 時 時 点	- 28.7% (感染拡大前との比較)	- 39.7% (感染拡大前との比較)
	+ 11.9% (GWとの比較)	+ 6.7% (GWとの比較)		+ 15.2% (GWとの比較)	+ 7.5% (GWとの比較)

※平日 20時時点における、5/7(木)～5/8(金)の平均人口を

①感染拡大前(1/20(月)～1/24(金))

②ゴールデンウィーク(GW)(4/27(月)～4/28(火)及び4/30(木)～5/1(金)) の各平均人口のデータと比較

※休日 20時時点における、5/9(土)～5/10(日)の平均人口を

①感染拡大前(1/18(土)～1/19(日))

②ゴールデンウィーク(GW)(4/29(水・祝)及び5/2(土)～5/6(水・祝)) の各平均人口のデータと比較

群馬県にゆかりのある著名人からの 動画メッセージ

以下の方々から動画でメッセージをいただきました。
ぜひご覧ください。

- ・ 中山秀征さん（タレント）
- ・ 中村俊介さん（俳優）
- ・ 関太さん（お笑い芸人）
- ・ あらいすみれさん（女優）

