

使いこなそう! ツルノツール

スマホ de tsulunus

スマホ de ぐんま



群馬県公式YouTubeチャンネル「tsulunus」はこちらから

tsulunus



https://www.youtube.com/c/tsulunus/

群馬県はインターネットでの情報発信に力を入れています。

動画、SNS、アプリなどスマートフォンを使いこなし、群馬での生活をもっと便利に、楽しくしていきましょう。



ジャンル別に探せて便利! 「tsulunusポータル」が誕生

YouTubeチャンネル「tsulunus」に登録されている動画は700本以上。これらをジャンル別に探せる便利なサイト「tsulunusポータル」が誕生しました。



「tsulunusポータル」は、動画をジャンル別に探せるのが特徴。「湯けむりフォーラム」「イベント・観光」「オンラインサポート授業」「教育・文化」「くらし・自然」「健康・福祉」「知事・県政」「仕事・産業」「農業」に動画が分類されています。またトップページにはオススメ動画を表示。最新シリーズ動画や季節に沿った動画を紹介しています。

検索



検索窓にキーワードを入力。例えば「ぐんまちゃん」と入力すれば関連する動画が表示されます。

ランキング



再生数が多い動画の週間ランキングを表示。tsulunusで人気の動画をチェックできます。



群馬県の動画情報発信サイト「tsulunusポータル」

気をつけよう!

動画を見るときはデータ通信量に注意しましょう。Wi-Fiへの接続がおすすめです。

Wi-Fi接続している



Wi-Fi接続していない

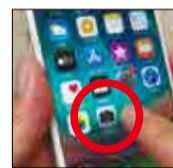


QRコードの使い方

QRコードを読み取れば簡単にアクセスできる!

※QRコードは(株)デンソーウェブの登録商標です。

スマホのカメラを起動する



バーコードにスマホをかざす



表示された読み取り結果をタップ



知っておこう!

QRコードをうまく読み取れない場合は、画面内のQRコードをタップしてピントを合わせます。また複数のバーコードが並んでいる際は、画面を拡大すれば読み取りやすくなります。



スマホ no きほん

写真や動画を撮影しよう

スマートフォンのカメラ機能を使えば写真や動画を簡単に撮影できます。撮影した動画はメールやメッセージアプリを使って家族や友人に送ることもできます。

具体的な操作は動画で説明しています。




1 カメラを起動する

カメラアプリのアイコンをタップ。アイコンのデザインは機種によって異なります。

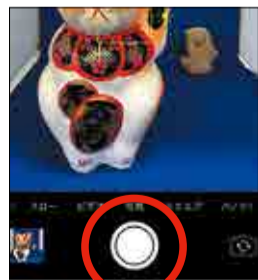


2 タップしてピントを合わせる



ピントを合わせたい部分をタップする

3 シャッターアイコンを押す



知っておこう!

モードを切り替えれば動画の撮影もできるように。切り替え方法は機種によって異なります。



モード切り替え

スマホ de SNS

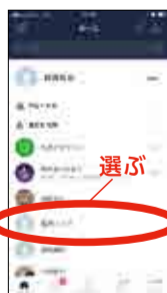
LINEで写真と動画を送る

家族との記念写真、旅行先の絶景写真などがLINEを使えば写真や動画を簡単に送ることができます。写真は一度に何枚も送ることができるのも便利です。ひと手間編集を加えれば、写真のクォリティーもさらにアップ!

年末年始で帰省を控えている人は写真・動画でつながろう!



1 送りたい友だちを選ぶ



2 トーク画面で写真ボタンを押す



3 写真・動画を選んで送信する




4 これで送信完了



写真を編集してクォリティーUP

スマホの編集機能を使えばさらにきれいな写真を送れます。「フィルター」機能なら、写真の色味を自分好みに調整できます。ぜひ、お試しください。



機能を選ぶ

フィルタを選ぶ