

**<群馬県教育委員会 オンラインサポート授業>**  
**算数 小学3年「ぼうグラフと表②」【要点資料】**

くめあて>資料をわかりやすく整理する方法を考えよう。(その2)

下の表とぼうグラフは、たろうくんが家で読書をした時間を表したものです。

読書の時間調べ

曜日	時間(分)
月	25
火	30
水	45
木	20
金	40
土	0
日	55

**表**

読書の時間調べ

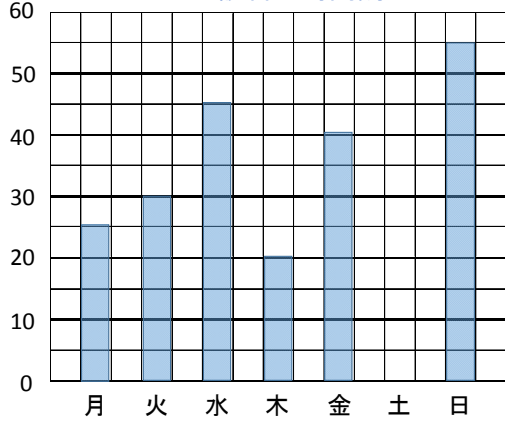
曜日	月	火	水	木	金	土	日
時間(分)	25	30	45	20	40	0	55

読書の時間を「表」や「ぼうグラフ」に整理するとき、このようにたてに表したり、横に表したりすることができます。



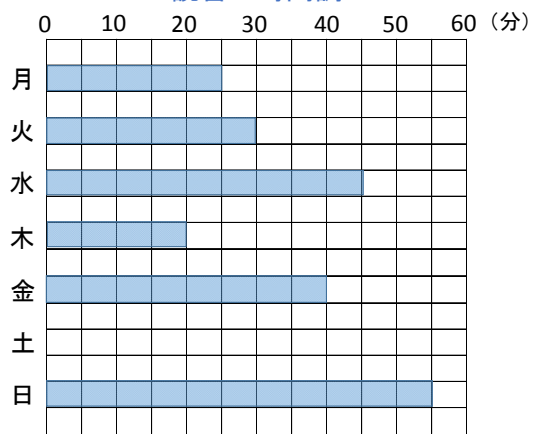
(分)

読書の時間調べ

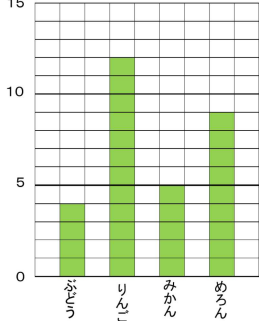


**ぼうグラフ**

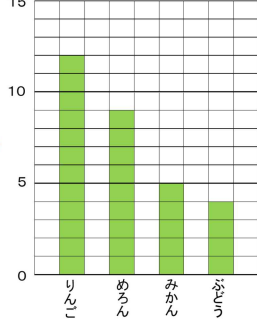
読書の時間調べ



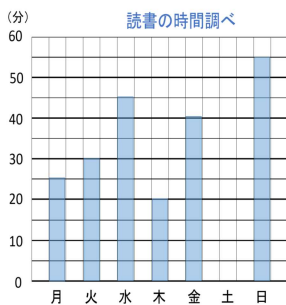
(人) 好きなくだもの調べ



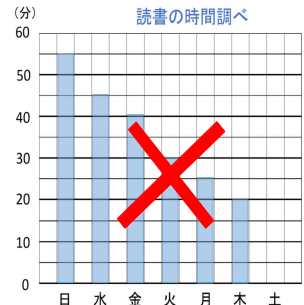
(人) 好きなくだもの調べ



曜日じゅん



多いじゅん



「好きなくだもの調べ」は、多いじゅんにすると見やすくなるけど、「読書の時間調べ」は、曜日じゅんの方が見やすいね。

