

令和 2 年 度

市 町 村 の 財 政 状 況

群 馬 県 市 町 村 課

目 次

はじめに	1
第1 令和2年度市町村普通会計決算概況	
1 決算の背景	8
2 決算規模	11
3 決算収支	12
4 歳入の概要	13
5 歳出の概要	17
6 財政構造の弾力性	22
7 地方債、債務負担行為及び積立金現在高の推移	24
8 東日本大震災に係る事業	27
第2 令和2年度健全化判断比率概況	
1 地方公共団体の財政の健全化に関する法律の概要	28
2 健全化判断比率・資金不足比率の状況	30
3 健全化判断比率一覧表	35
第3 令和2年度市町村普通会計決算概況集計表	
1 財政概要	36
2 決算概況	38
3 歳入決算額	39
4 歳入の一般財源・特定財源別及び自主財源・依存財源別決算額	42
5 歳入の臨時・経常別決算額	43
6 科目別歳入決算額の推移	44
7 市町村税の税目別決算額（収入済額）	47
8 市町村税の徴収率等	49
9 市町村税の税目別収入額の推移	50
10 歳出の目的別決算額	53
11 目的別充当一般財源	55
12 歳出の性質別決算額	57
13 性質別充当一般財源	60
14 歳出の消費・投資別決算額	62
15 歳出の義務・任意別決算額	63
16 歳出の臨時・経常別決算額	64
17 目的別・性質別歳出決算額の推移	65
18 経常収支比率等	71
19 人件費	73
20 人件費の目的別内訳	74
21 各種手当の支給率等	75
22 物件費の目的別内訳	76
23 扶助費の目的別内訳	77
24 補助費等の目的別内訳	78

25	一部事務組合に対する負担金等の性質別内訳	79
26	普通建設事業費	80
27	普通建設事業費（補助事業費）の目的別内訳	82
28	普通建設事業費（単独事業費）の目的別内訳	86
29	普通建設事業費（補助事業費）の財源別内訳	90
30	普通建設事業費（単独事業費）の財源別内訳	91
31	積立金	92
32	土地開発基金	94
33	地方債現在高	95
34	種類別地方債現在高	96
35	地方債年度別償還状況	101
36	債務負担行為	102
37	地方債、債務負担行為及び積立金現在高の状況	103
38	公営企業（法非適用・法適用）等に対する繰出状況	104
39	選挙費の状況	105
第4	令和2年度市町村別決算状況個表	106
第5	令和2年度一部事務組合普通会計決算概況	
1	決算概況	141
2	歳入決算額	142
3	歳出の目的別決算額	143
4	歳出の性質別決算額	144
第6	令和2年度市町村公営事業会計決算概況	
1	国民健康保険事業会計（事業勘定）	145
2	国民健康保険事業会計（直診勘定）	146
3	後期高齢者医療事業会計	147
4	介護保険事業会計（保険事業勘定）	148
5	介護保険事業会計（介護サービス事業勘定）	149
6	収益事業会計及び収益金の使途状況	150

はじめに

本書は、「令和2年度地方財政状況調査」により報告された市町村、一部事務組合及び広域連合の普通会計並びに公営事業会計の一部（国民健康保険事業会計、介護保険事業会計、後期高齢者医療事業会計及び収益事業会計）の概要を収録したものです。

各地方公共団体等におかれましては、財政分析や将来にわたる財政計画策定などに本書を御活用いただきたくお願い申し上げます。

■用語解説

本書で用いる次の用語については、以下のとおりです。

【全般的事項】

1 普通会計

地方公共団体における地方公営事業会計以外の会計で、一般会計のほか、特別会計のうち地方公営事業会計に係るもの以外のものの純計額となる。

個々の地方公共団体ごとに各会計の範囲が異なっているため、財政状況の統一的な把握及び比較が困難であることから、地方財政統計上、便宜的に用いられている会計区分。

2 地方公営事業会計

地方公共団体が経営する公営企業、国民健康保険事業、介護保険事業、後期高齢者医療事業、収益事業、農業共済事業、交通災害共済事業及び公立大学付属病院事業に係る会計の総称。

3 形式収支

歳入決算総額から歳出決算総額を差し引いた歳入歳出差引額。

4 実質収支

当該年度に属すべき収入と支出との実質的な差額をみるもので、形式収支から、翌年度へ繰り越すべき財源を控除した額。通常、「黒字団体」、「赤字団体」という場合は、実質収支の黒字、赤字により判断する。

$$\text{実質収支} = (\text{歳入総額} - \text{歳出総額}) - \text{翌年度へ繰り越すべき財源}$$

5 単年度収支

実質収支は前年度以前からの収支の累積であるので、その影響を控除した単年度の収支のこと。具体的には、当該年度の実質収支から前年度の実質収支を差し引いた額。

$$\text{単年度収支} = \text{実質収支} - \text{前年度実質収支}$$

6 実質単年度収支

単年度収支から、実質的な黒字要素（財政調整基金への積立額及び地方債の繰上償還額）を加え、赤字要素（財政調整基金の取崩額）を差し引いた額。

$$\text{実質単年度収支} = \text{単年度収支} + \text{財政調整基金積立額} + \text{地方債繰上償還額} - \text{財政調整基金取崩額}$$

【歳入関係】

7 一般財源

地方税、地方譲与税、地方特例交付金等及び地方交付税の合計額のほか、市町村が都道府県から交付を受ける利子割交付金、配当割交付金、株式等譲渡所得割交付金、地方消費税交付金、ゴルフ場利用税交付金、特別地方消費税交付金、自動車取得税交付金及び軽油引取税交付金を加算した額。

8 特定財源

充当される経費が特定されている財源。

9 一般財源等

一般財源のほか、一般財源と同様に財源の用途が特定されず、どのような経費にも使用できる財源を合わせたもの。目的が特定されていない寄附金や売却目的が具体的事業に特定されない財産収入等のほか、減収補てん債特例分や猶予特例債、臨時財政対策債等が含まれる。

10 自主財源と依存財源

地方税、分担金・負担金、使用料、手数料のように地方公共団体が自主的に収入する財源を自主財源という。

一方、地方譲与税、地方交付税、各種交付金、国庫支出金、都道府県支出金、地方債のように国や都道府県の意思決定に基づき収入される財源を依存財源という。

11 経常的収入と臨時的収入

毎会計年度連続的かつ経常的に収入される見込みの収入を経常的収入といい、一時的、臨時的に収入される収入を臨時的収入という。

【歳出関係】

12 目的別歳出

行政目的に着目した歳出の分類。

地方公共団体の経費は、その行政目的によって、総務費、民生費、衛生費、労働費、農林水産業費、商工費、土木費、消防費、教育費、公債費等に大別することができる。

13 性質別歳出

経費の経済的性質に着目した歳出の分類であり、義務的経費、投資的経費及びその他の経費に大別することができる。

14 義務的経費

地方公共団体の歳出のうち、任意に削減できない極めて硬直性が強い経費。職員給与等の人件費、生活保護費等の扶助費及び地方債元利償還金等の公債費からなっている。

義務的経費以外の経費については、任意的経費と呼ばれている。

15 投資的経費

道路、橋りょう、公園、学校、公営住宅の建設等、社会資本の整備等に要する経費であり、普通建設事業費、災害復旧事業費及び失業対策費から構成されている。

一方、支出の効果が当該支出年度又は極めて短期的に終わる経費（人件費、物件費、維持補修費、扶助費、補助費等）が消費的経費である。

16 経常的経費

毎年度継続的に支出される、人件費、扶助費、公債費のような経費。
経常的経費以外の経費は、臨時的経費である。

17 補助事業

地方公共団体が、国から負担金又は補助金を受けて実施する事業。

18 単独事業

地方公共団体が、国からの補助等を受けずに、独自の経費で任意に実施する事業。

【財政分析指標関係】

19 経常収支比率

地方公共団体の財政構造の弾力性を判断するための指標で、人件費、扶助費、公債費のように毎年度経常的に支出される経費（経常的経費）に充当された一般財源の額が、地方税、普通交付税を中心とする毎年度経常的に収入される一般財源（経常一般財源）、減収補てん債特例分、猶予特例債及び臨時財政対策債の合計額に占める割合。

この比率は、経常的経費に経常一般財源収入がどの程度充当されているかを量る指標であり、比率が高いほど財政構造の硬直化が進んでいることを表す。

$$\text{経常収支比率} = \text{経常経費充当一般財源} \div (\text{経常一般財源} + \text{減収補てん債特例分} + \text{猶予特例債} + \text{臨時財政対策債}) \times 100 (\%)$$

20 経常一般財源比率

地方税、普通交付税を中心とする毎年度経常的に収入される一般財源（経常一般財源）の標準財政規模に対する比率。

この比率は、通常水準の行政に要する一般財源の額に対する経常一般財源の比率であり、100%を超える度合いが高いほど、収入の安定性と自主性が高い。

$$\text{経常一般財源比率} = \text{経常一般財源} \div \text{標準財政規模} \times 100 (\%)$$

21 実質収支比率

実質収支の標準財政規模に対する割合。比率が正数の場合は実質収支の黒字、負数の場合は赤字を示す。

$$\text{実質収支比率} = \text{実質収支} \div \text{標準財政規模} \times 100 (\%)$$

22 財政力指数

地方公共団体の財政力を示す指数で、基準財政収入額を基準財政需要額で除して得た数値の過去3年間の平均値。指数が高いほど、普通交付税算定上の留保財源が大きいことになり、財源に余裕があるといえる。

$$\text{財政力指数} = (\text{基準財政収入額} \div \text{基準財政需要額}) \text{の3か年度平均}$$

23 標準財政規模

地方公共団体の標準的な状態で通常収入されるであろう経常一般財源の規模を示すもので、標準税収入額等に普通交付税を加算した額。なお、特例として、臨時財政対策債発行可能額を加算することとされている。

$$\text{標準財政規模} = \text{標準税収入額等} + \text{普通交付税額} + \text{臨時財政対策債発行可能額}$$

24 標準税収入額

地方税法に定める法定普通税を、標準税率をもって、地方交付税法で定める方法により算定した収入見込額。具体的には、法定普通税の基準税額の合計をいう。

【健全化判断比率等】

25 実質赤字比率

地方公共団体の一般会計等^{*}を対象とした実質赤字額の標準財政規模に対する比率。比率が正数の場合は赤字、負数(参考数値)の場合は黒字を示す。

早期健全化基準・・・財政規模に応じ 11.25%～15%

財政再生基準・・・20%

$$\text{実質赤字比率} = \text{一般会計等の実質赤字額} \div \text{標準財政規模} \times 100(\%)$$

・実質赤字額：繰上充用額＋支払繰延額＋事業繰越額

※「一般会計等」とは、一般会計と次の①及び②のいずれにも属さない特別会計の総称。

①国民健康保険事業、介護保険事業、後期高齢者医療事業、農業共済事業、介護サービス事業、駐車場事業、交通災害共済事業、公営競技に関する事業、有料道路事業

②公営企業会計（法適用事業及び法非適用事業）

26 連結実質赤字比率

地方公共団体の全会計を対象とした実質赤字額又は資金の不足額の標準財政規模に対する比率。比率が正数の場合は赤字、負数(参考数値)の場合は黒字を示す。

早期健全化基準・・・財政規模に応じ 16.25%～20%

財政再生基準・・・30%

$$\text{連結実質赤字比率} = \text{連結実質赤字額} \div \text{標準財政規模} \times 100(\%)$$

・連結実質赤字額：（各会計の実質赤字額・資金不足額）－（各会計の実質黒字額・資金剰余額）

27 実質公債費比率

地方公共団体の一般会計等が負担する元利償還金及び準元利償還金等の標準財政規模に対する比率（過去3か年平均で算定）。

地方債協議制度の下で18%以上の団体は、地方債の発行に際し知事の許可が必要となる。

早期健全化基準・・・25%

財政再生基準・・・35%

$$\text{実質公債費比率} = \{ (A + B) - (C + D) \} \div (E - D) \times 100(\%) \quad \text{の3か年度平均}$$

A：地方債の元利償還金（繰上償還等を除く。）

B：地方債の元利償還金に準ずるもの（「準元利償還金」）

C：元利償還金又は準元利償還金に充てられる特定財源

D：地方債に係る元利償還に要する経費として普通交付税の額の算定に用いる基準財政需要額に算入された額（「算入公債費の額」）及び準元利償還金に要する経費として普通交付税の額の算定に用いる基準財政需要額に算入された額（「算入準公債費の額」）

E：標準財政規模

28 将来負担比率

地方公社や損失補償を行っている出資法人等に係るものも含め、地方公共団体の一般会計等が将来負担すべき実質的な負債の標準財政規模に対する比率。

早期健全化基準・・・350%

財政再生基準・・・無し

$$\text{将来負担比率} = \{ (A \sim H) - (I + J + K) \} / (L - M) \times 100 (\%)$$

【将来負担（A～H）】

- A：一般会計等の当該年度の前年度末における地方債現在高
- B：債務負担行為に基づく支出予定額（地方財政法第5条各号の経費に係るもの）
- C：一般会計等以外の会計の地方債の元金償還に充てる一般会計等からの繰入見込額
- D：当該団体が加入する組合等の地方債の元金償還に充てる当該団体からの負担等見込額
- E：退職手当支給予定額（全職員に対する期末要支給額）のうち、一般会計等の負担見込額
- F：地方公共団体が設立した一定の法人の負債の額、その者のために債務を負担している場合の当該債務の額のうち、当該法人等の財務・経営状況を勘案した一般会計等の負担見込額
- G：連結実質赤字額
- H：組合等の連結実質赤字額相当額のうち一般会計等の負担見込額

【充当可能財源（I～K）】

- I：充当可能基金額（A～Fまでの償還額等に充てることが出来る地方自治法第241条の基金）
 - J：特定財源見込額
 - K：地方債現在高等に係る標準財政需要額算入見込額
- L：標準財政規模
- M：地方債に係る元利償還に要する経費として普通交付税の額の算定に用いる標準財政需要額に算入された額（「算入公債費の額」）及び準元利償還金に要する経費として普通交付税の額の算定に用いる標準財政需要額に算入された額（「算入準公債費の額」）

29 資金不足比率

公営企業会計ごとの資金の不足額の事業の規模に対する比率。公営企業会計を経営する地方公共団体（一部事務組合を含む。）が算定。

$$\text{資金不足比率} = \text{資金の不足額} \div \text{事業の規模} \times 100 (\%)$$

・資金の不足額

- （法適用企業）：（流動負債＋建設改良等以外の経費の財源に充てるために起こした地方債の現在高－流動資産）－解消可能資金不足額
 - （法非適用企業）：（繰上充用額＋支払繰延額・事業繰越額＋建設改良費等以外の経費の財源に充てるために起こした地方債の現在高）－解消可能資金不足額
- ※解消可能資金不足額：事業の性質上、事業開始後一定期間内に構造的に資金の不足額が生じる等の事情がある場合において、資金の不足額から控除する一定の額
- ※宅地造成事業を行う公営企業については、土地の評価額に係る流動資産の算定等に関する特例がある。

・事業の規模

- （法適用企業）：営業収益の額－受託工事収益の額
 - （法非適用企業）：営業収益に相当する収入の額－受託工事収益に相当する収入の額
- ※指定管理者制度（利用料金制）を導入している公営企業については、営業収益の額に関する特例がある。
- ※宅地造成事業のみを行う公営企業の事業の規模については、「事業経営のための財源規模」（調達した資金規模）を示す資本及び負債の合計額とする。

【その他】

30 財政調整基金

地方公共団体における年度間の財源の不均衡を調整するための基金。

31 減債基金

地方債の償還を計画的に行うための資金を積み立てる目的で設けられる基金。

32 その他特定目的基金

財政調整基金、減債基金の目的以外の特定の目的のために財産を維持し、資金を積み立てるために設置される基金。具体的には、庁舎等の建設のための基金、社会福祉の充実のための基金、災害対策基金等がある。

33 基準財政需要額

普通交付税の算定基礎となるもので、各地方公共団体が、合理的かつ妥当な水準における行政を行い、又は施設を維持するための財政需要を算定するものであり、行政項目ごとに、次の算式により算出される。

$$\text{基準財政需要額} = \text{単位費用} \times \text{測定単位} \times \text{補正係数}$$

(測定単位1当たり費用) (人口・面積等) (寒冷補正等)

34 基準財政収入額

普通交付税の算定に用いるもので、各地方公共団体の財政力を合理的に測定するために、標準的な状態において徴収が見込まれる税収入を一定の方法によって算定するものであり、次の算式により算出される。

$$\text{基準財政収入額} = \text{標準的な地方税収入} \times 75/100 + \text{地方譲与税等}$$

■市町村類型

市町村類型は、「類似団体別市町村財政指数表」（総務省）の基準により、①～③により設定されるものである。

現在の区分は平成 27 年度決算から改めて適用されており、政令指定都市、特別区、中核市、施行時特例市はそれぞれ 1 区分、これ以外の都市及び町村に係る類型は、人口及び産業構造（人口及び産業構造は平成 27 年国勢調査結果による）の組み合わせにより決定される。

【例】人口 8,500 人、Ⅱ・Ⅲ次産業 53.0%の村 → 類型 Ⅱ－〇

- ① 政令指定都市、特別区、中核市、施行時特例市
それぞれを 1 区分とする。

② 都市の類型

ア 人口段階による設定基準

類 型	分 類 基 準
I	50,000 人未満
II	50,000 人以上～100,000 人未満
III	100,000 人以上～150,000 人未満
IV	150,000 人以上

イ 産業構造による設定基準

類 型	分 類 基 準	
3	Ⅱ次・Ⅲ次 90%以上	Ⅲ次 65%以上
2		Ⅲ次 65%未満
1	Ⅱ次・Ⅲ次 90%未満	Ⅲ次 55%以上
0		Ⅲ次 55%未満

③ 町村の類型

ア 人口段階による設定基準

類 型	分 類 基 準
I	5,000 人未満
II	5,000 人以上～10,000 人未満
III	10,000 人以上～15,000 人未満
IV	15,000 人以上～20,000 人未満
V	20,000 人以上

イ 産業構造による設定基準

類 型	分 類 基 準	
2	Ⅱ次・Ⅲ次 80%以上	Ⅲ次 60%以上
1		Ⅲ次 60%未満
0	Ⅱ次・Ⅲ次 80%未満	

■留意事項

- 決算額は、令和 3 年 5 月 31 日現在における令和 2 年度決算額です。
- 本書で用いている各種財政分析指標の県計、市計、町村計については、加重平均により算出しています。
- 各項目についての計数は、表示単位未満を四捨五入しています。したがって、その内訳は、合計と一致しない場合があります。

第 1

令和 2 年度市町村普通会計決算概況

1 決算の背景

(1) 令和2年度当初の経済見通し

- ・国内総生産 570.2兆円(名目)
- ・経済成長率 名目+2.1%、実質+1.4%

(2) 国の令和2年度当初予算

ア 一般会計の規模

102兆6,580億円(対前年度比+1兆2,009億円、+1.2%)

イ 一般歳出(国債及び地方交付税等、東日本大震災復興特別会計への繰入れを除く歳出)

63兆4,972億円(対前年度比+1兆5,333億円、+2.5%)

ウ 財政投融资計画

13兆2,195億円(対前年度比+1,001億円、+0.8%)

(3) 地方財政の概要

ア 地方財政対策の概要

令和2年度地方財政対策では、極めて厳しい地方財政の現状及び現下の経済情勢等を踏まえ、歳出面においては、人づくり革命の実現や地方創生の推進、地域社会の維持・再生、防災・減災対策等に対応するために必要な経費を計上するとともに、社会保障関係費の増加を適切に反映した計上を行う一方、国の取組と基調を合わせた歳出改革を行うこととされた。

また、歳入面においては、地方の安定的な財政運営に必要な地方の一般財源総額について、令和元年度地方財政計画の水準を下回らないよう実質的に同水準を確保することを基本として、引き続き生ずることとなった大幅な財源不足について、地方財政の運営上支障が生じないよう適切な補填措置を講じることとされた。

イ 地方財政計画の規模

・通常収支分

90兆7,397億円(対前年度比+1兆1,467億円、+1.3%)

(歳入) 地方税 +1.9%、国庫支出金 +3.4%、地方債 △1.6%

(歳出) 一般行政経費 +5.1%、公債費 △1.8%、投資的経費 △2.0%

・東日本大震災分(平成24年度から東日本大震災の復旧・復興事業等について区分するため策定)

① 復旧・復興事業分 8,987億円(対前年度比△2,003億円、△18.2%)

(歳入) 震災復興特別交付税 △7.6%、国庫支出金 △25.2%

(歳出) 一般行政経費 △27.8%、投資的経費 △15.2%

② 全国防災事業分 1,092億円(対前年度比+34億円、+3.2%)

(歳入) 地方税 +1.5% 一般財源充当分 +7.4%

(歳出) 公債費 +3.2%

ウ 地方交付税総額(震災復興特別交付税除く)

16兆5,882億円(対前年度比+4,703億円、+2.5%)

(4) 国及び地方財政の補正措置

・補正予算第1号(令和2年4月)

ア 国

歳出面では、令和2年4月に閣議決定された「新型コロナウイルス感染症緊急経済対策」を実施するための関係経費等が追加計上された。また、歳入面では、公債金等が追加計上された。

この結果、一般会計予算の規模は、歳入歳出とも令和2年度当初予算に対し、25兆6,914億円増加し、128兆3,493億円となった。

イ 地方

緊急経済対策に伴い、地方税における特例措置に伴う減収及びこの補正予算における歳出の追加に伴う地方負担の増加が生じることから、以下の措置が講じられた。

- ・地方税の徴収の猶予制度の特例に伴う地方債の発行
- ・自動車税環境性能割及び軽自動車税環境性能割の臨時的軽減の延長による減収額の補填
- ・固定資産税及び都市計画税の軽減措置等による減収額の補填
- ・新型コロナウイルス感染症対応地方創生臨時交付金の創設 等

・補正予算第2号等(令和2年6月)

ア 国

歳出面では、新型コロナウイルス感染症対策関係経費等が追加された。また、歳入面で公債金が追加計上された。

この結果、一般会計の予算規模は、歳入歳出ともに令和2年度補正予算(第1号)による補正後予算に対し、31兆9,114億円増加し、160兆2,607億円となった。

また、令和2年度一般会計の予備費260億円の使用が令和2年4月に、令和2年度補正予算(第1号)により創設された令和2年度一般会計新型コロナウイルス感染症対策予備費1,839億円の使用が5月に閣議決定された。

イ 地方

この予備費の使用及び補正予算による歳出の追加に伴い地方負担の増加が生じることから、当該地方負担について、新型コロナウイルス感染症対応地方創生臨時交付金により措置することとした。

・予備費の使用(令和2年7月)

ア 国

新型コロナウイルス感染症の影響下で発生した令和2年7月豪雨に対し、緊急に対応すべき施策を予備費等を活用して速やかに対応を進めていくこととされ、令和2年度一般会計の予備費について、1,017億円の使用が閣議決定された。

イ 地方

この予備費の使用においては、歳出の追加に伴う地方負担が生じることから、例えば、直轄・補助事業として実施する災害復旧事業について、地方負担額の100%まで補助災害復旧事業債を充当できることとし、後年度における元利償還金の95%を公債費方式により基準財政収入額に算入する等の財政措置が講じられた。

・予備費の使用(令和2年8月)

令和2年度一般会計新型コロナウイルス感染症対策予備費について、1兆1,257億円の使用が閣議決定された。

歳出の追加のうち都道府県の予算に計上して経費を支出する生活福祉資金貸付制度における緊急小口資金等の特例貸付については、全額国費によることとされ、地方負担は生じなかった。

・予備費の使用(令和2年9月)

ア 国

令和2年度一般会計新型コロナウイルス感染症対策予備費1兆6,386億円及び令和2年度一般会計の予備費315億円の使用が閣議決定された。

イ 地方

新型コロナウイルス感染症対策予備費の使用による歳出の追加に伴い地方負担の増加が生じるこ

とから、当該地方負担については、新型コロナウイルス感染症対応地方創生臨時交付金により措置することとした。また、一般会計の予備費の使用による当該地方負担については、例えば、災害復旧事業に係る地方負担額の100%まで補助災害復旧事業債を充当できることとし、後年度における元利償還金の95%を公債費方式により基準財政収入額に算入する等の措置が講じられた。

・予備費の使用(令和2年12月)

12月11日に令和2年度一般会計新型コロナウイルス感染症対応予備費3,856億円の使用が閣議決定された。

歳出の追加のうち、地方公共団体の予算に計上して経費を支出するひとり親世帯臨時特別給付金給付事業については、全額国費によることとされ、地方負担は生じなかった。

また、25日に同予備費4,862億円の使用が閣議決定され、新型コロナウイルス感染症対応地方創生臨時交付金(協力要請推進枠)を2,169億円増額することとされた。

・補正予算第3号(令和3年1月)等

ア 国

歳出面では、新型コロナウイルス感染症の拡大防止やポストコロナに向けた経済構造の転換・好循環の実現、防災・減災、国土強靱化の推進など安全・安心の確保等が計上されたほか、既定経費の修正減少額が計上された。また、歳入面では、税収が減額計上された一方、税外収入、公債金等が追加計上された。

この結果、一般会計の予算規模は、歳入歳出とも令和2年度補正予算(第2号)による補正後の予算に対し、1兆5,271億円増加し、1兆7,568億円となった。

また、令和2年度新型コロナウイルス感染症対策予備費7,418億円の使用が閣議決定され、新型コロナウイルス感染症対応地方創生臨時交付金(協力要請推進枠)を増額することとされた。

イ 地方

この補正予算においては、国税の減額補正に伴い地方交付税が減額されるとともに、歳出の追加に伴う地方負担の増加が生じること等から、以下のとおり措置が講じられた。

- ・地方交付税の減については、全額を国の一般会計からの加算により措置
- ・新型コロナウイルス感染症の拡大防止策として実施する事業に係る負担については、新型コロナウイルス感染症対応地方創生臨時交付金により措置
- ・ポストコロナに向けた経済構造の転換・好循環の実現として実施する事業に係る負担については、投資的経費を除き、新型コロナウイルス感染症対応地方創生臨時交付金により措置 等

・予備費の使用(令和3年2月)

令和2年度一般会計新型コロナウイルス感染症対策予備費について、1兆1,372億円の使用が閣議決定され、この予備費の使用においては、新型コロナウイルス感染症対応地方創生臨時交付金(協力要請推進枠及び即時対応特定経費分)を8,802億円増額することとされた。

(5) 令和2年度の経済実績

- ・国内総生産 535.5兆円(名目)
- ・経済成長率 名目△3.9%、実質△4.5%

令和2年度の日本経済は、新型コロナウイルス感染症感染防止のための大幅な経済活動の抑制もあり、景気は極めて厳しい状況となった。経済活動の再開が段階的に進んだ5月後半からは、消費を中心として次第に上向きの動きが広がり、特別定額給付金の効果もあって家電等の販売は6月に大きく伸長した。しかし、経済全体の活動水準は低く、依然として厳しい状況が続いた。また、海外においても、感染者数の増加・再増加が続いている国も少なくないことから、景気の下振れリスクは依然として高い。

2 決算規模

・歳入総額：1兆1,120億円（前年度8,691億円）

・歳出総額：1兆 740億円（前年度8,351億円）

歳入は対前年度比+28.0%（+2,429億円）、歳出は同+28.6%（+2,390億円）で、歳入歳出ともに過去最高額となった。35市町村で実質収支が赤字の団体はなかった。

（第1表）決算規模の状況

（単位：千円、%）

区 分		決 算 額		増減比較	
		令和2年度	令和元年度	増減額	増減率
歳 入	市町村計	1,111,994,794	869,057,762	242,937,032	28.0
	市 計	914,662,963	704,019,486	210,643,477	29.9
	町村計	197,331,831	165,038,276	32,293,555	19.6
歳 出	市町村計	1,074,038,089	835,079,471	238,958,618	28.6
	市 計	886,671,312	679,554,630	207,116,682	30.5
	町村計	187,366,777	155,524,841	31,841,936	20.5

3 決算収支

実質収支は、303億円（対前年度比+14.3%）となった。

単年度収支は、38億円の黒字（前年度は10億円の赤字）となった。赤字団体は12団体（3市、9町村）であった。

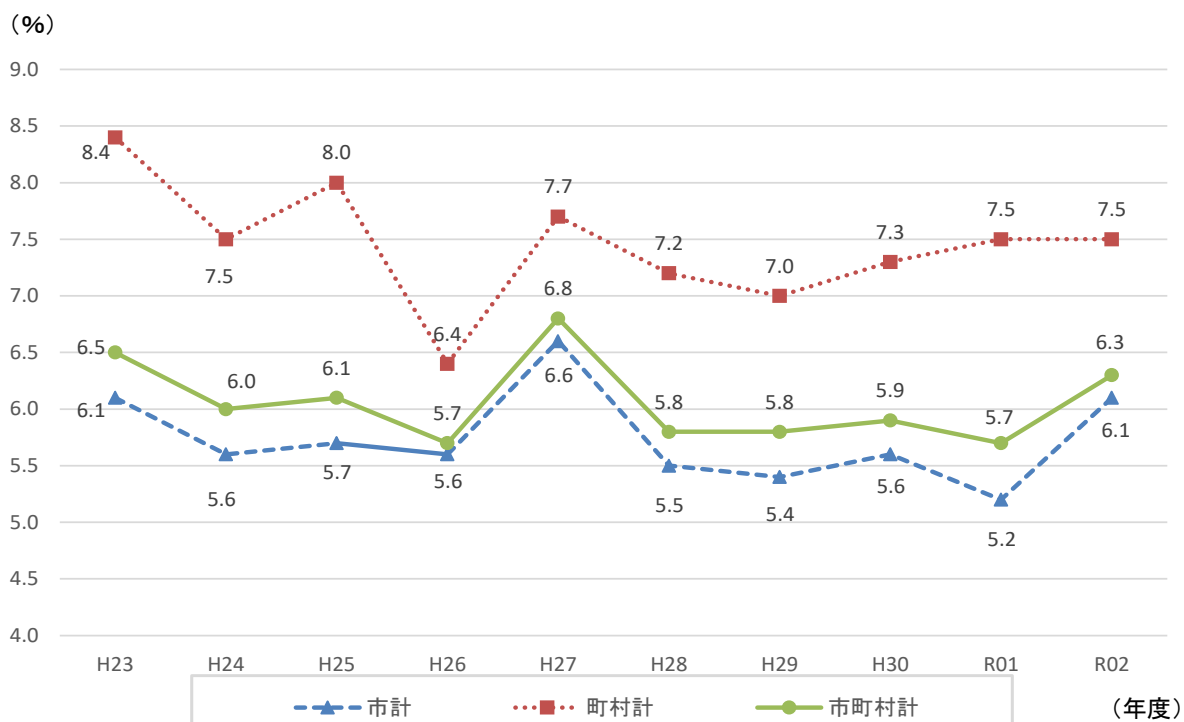
実質単年度収支は、112億円の赤字（前年度は203億円の赤字）で、5年連続の赤字となった。赤字団体は21団体（11市、10町村）であった。

（第2表）決算収支の状況

（単位：千円、%）

区 分	決 算 額		増減比較	
	令和2年度	令和元年度	増減額	増減率
歳入総額(A)	1,111,994,794	869,057,762	242,937,032	28.0
歳出総額(B)	1,074,038,089	835,079,471	238,958,618	28.6
形式収支(C=A-B)	37,956,705	33,978,291	3,978,414	11.7
翌年度へ繰り越すべき財源(D)	7,696,931	7,501,263	195,668	2.6
実質収支(E=C-D)	30,259,774	26,477,028	3,782,746	14.3
単年度収支(F)	3,782,746	△ 1,043,829	4,826,575	462.4
積立金(G)	3,249,984	3,265,479	△ 15,495	△ 0.5
繰上償還金(H)	443,127	1,306,570	△ 863,443	△ 66.1
積立金取崩額(I)	18,715,322	23,849,992	△ 5,134,670	△ 21.5
実質単年度収支(J=F+G+H-I)	△ 11,239,465	△ 20,321,772	9,082,307	44.7

<第1図> 実質収支比率



4 歳入の概要

(1) 歳入決算額の状況

「市町村税」は、市町村民税（法人税割）では27.7%の減、入湯税では41.5%の減となったことなどにより、対前年度比△1.7%（△53億円）となった。

「地方交付税」は、普通交付税では0.3%の増、特別交付税では12.5%の減となり、全体では△1.3%（△14億円）の減となった。

「国庫支出金」は、特別定額給付金給付事業費等補助金や新型コロナウイルス感染症対応地方創生臨時交付金の皆増により、対前年度比+205.7%（+2,343億円）となった。

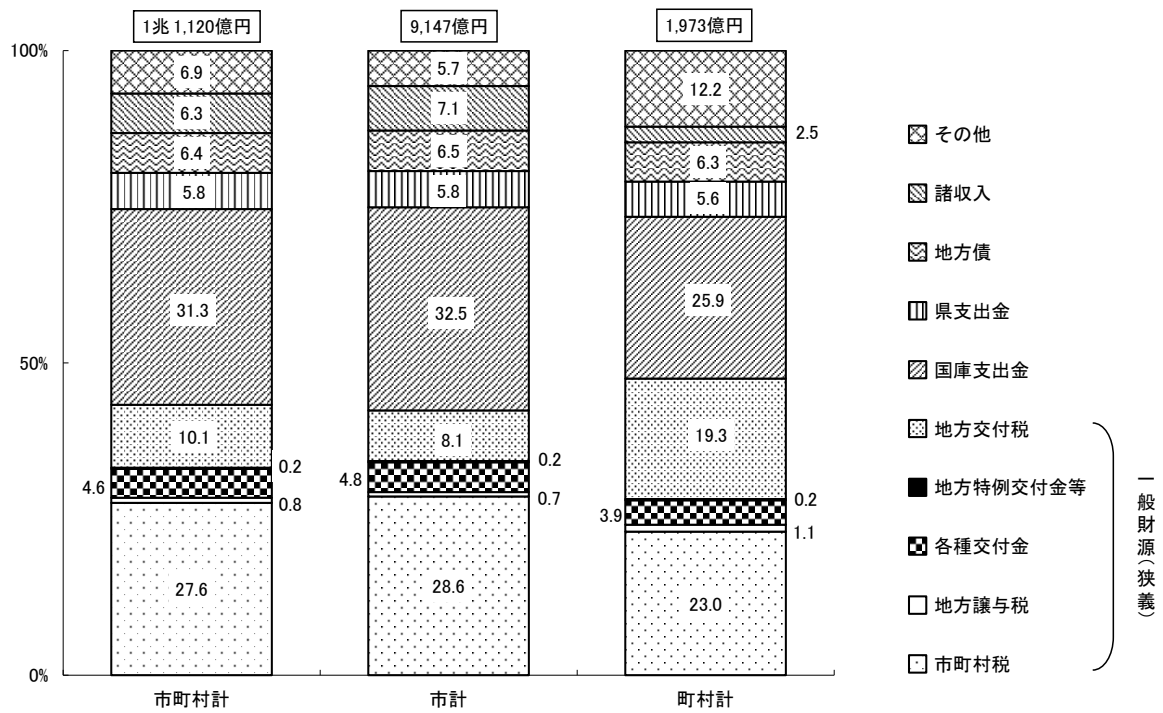
「地方債」は、緊急防災・減災事業債、公共施設等適正管理推進事業債等が増となった一方で、旧市町村合併特例事業債や一般廃棄物処理事業債等が減となったことにより、対前年度比△0.4%（△3億円）となった。（臨時財政対策債を除く地方債は、対前年度比△6.4%（△32億円）。）

(第3表) 歳入構成比

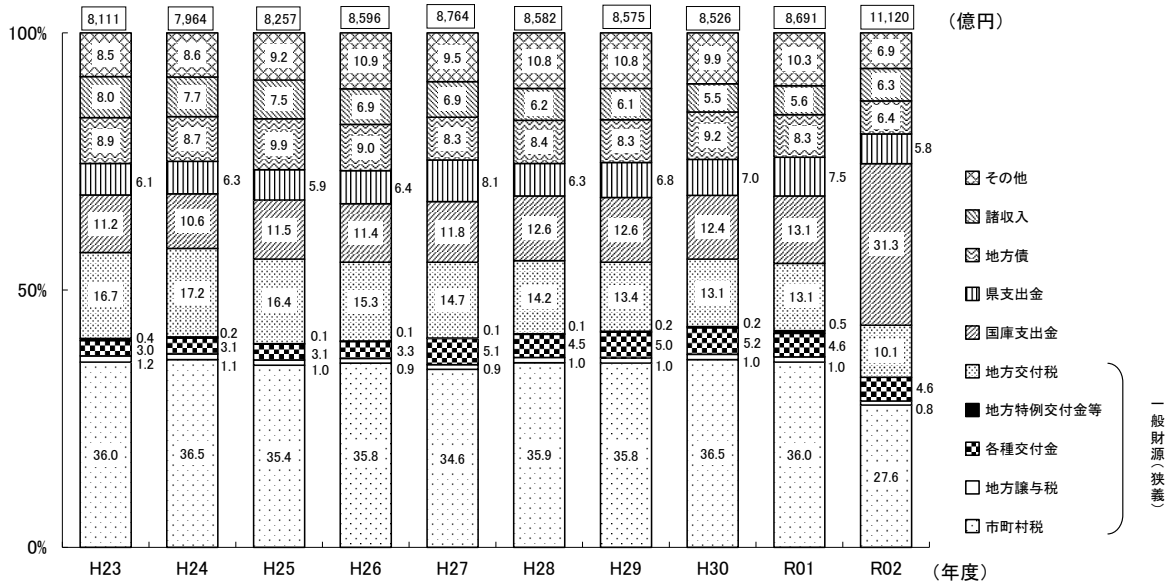
(単位：千円、%)

区 分	令和2年度		令和元年度		増減比較	
	決算額	構成比	決算額	構成比	増減額	増減率
市 町 村 税	307,122,211	27.6	312,446,334	36.5	△ 5,324,123	△ 1.7
地 方 譲 与 税	8,646,015	0.8	8,446,876	1.0	199,139	2.4
利 子 割 交 付 金	238,944	0.0	218,371	0.0	20,573	9.4
配 当 割 交 付 金	1,026,428	0.1	1,071,670	0.1	△ 45,242	△ 4.2
株 式 等 譲 渡 所 得 割 交 付 金	1,249,651	0.1	639,129	0.1	610,522	95.5
地 方 消 費 税 交 付 金	44,566,985	4.0	36,553,797	4.5	8,013,188	21.9
ゴ ル フ 場 利 用 税 交 付 金	692,384	0.1	791,860	0.1	△ 99,476	△ 12.6
特 別 地 方 消 費 税 交 付 金	0	0.0	0	0.0	0	-
自 動 車 取 得 税 交 付 金	0	0.0	1,266,665	0.3	△ 1,266,665	△ 100.0
自 動 車 環 境 性 能 割 交 付 金	782,437	0.1	372,073	0.0	410,364	110.3
法 人 事 業 税 交 付 金	2,505,470	0.2	0	0.0	2,505,470	皆増
地 方 特 例 交 付 金	2,360,225	0.2	4,739,324	0.2	△ 2,379,099	△ 50.2
地 方 交 付 税	112,347,873	10.1	113,796,866	13.1	△ 1,448,993	△ 1.3
交 通 安 全 対 策 特 別 交 付 金	419,600	0.0	368,220	0.0	51,380	14.0
分 担 金 ・ 負 担 金	4,733,685	0.4	6,113,708	0.9	△ 1,380,023	△ 22.6
使 用 料	8,894,302	0.8	11,148,719	1.4	△ 2,254,417	△ 20.2
手 数 料	4,054,696	0.4	4,264,715	0.5	△ 210,019	△ 4.9
国 庫 支 出 金	348,161,022	31.3	113,883,042	12.4	234,277,980	205.7
国 有 提 供 施 設 等 所 在 市 町 村 交 付 金	101,547	0.0	104,263	0.0	△ 2,716	△ 2.6
県 支 出 金	64,291,698	5.8	64,970,018	7.0	△ 678,320	△ 1.0
財 産 収 入	2,815,582	0.3	2,876,758	0.5	△ 61,176	△ 2.1
寄 附 金	5,715,211	0.5	5,424,505	0.4	290,706	5.4
繰 入 金	30,498,973	2.7	40,294,165	4.2	△ 9,795,192	△ 24.3
繰 越 金	19,682,241	1.8	18,936,492	2.1	745,749	3.9
諸 収 入	69,576,888	6.3	48,516,999	5.5	21,059,889	43.4
地 方 債	71,510,726	6.4	71,813,193	9.2	△ 302,467	△ 0.4
うち臨時財政対策債	24,195,001	2.2	21,279,193	3.0	2,915,808	13.7
歳 入 合 計	1,111,994,794	100.0	869,057,762	100.0	242,937,032	28.0

<第2図>市・町村別歳入決算額構成比



<第3図>歳入決算額構成比の推移



※1 各種交付金は、利子割交付金、配当割交付金、株式等譲渡所得割交付金、地方消費税交付金、ゴルフ場利用税交付金、自動車取得税交付金、自動車税環境性能割交付金及び法人事業税交付金の合計である。

※2 国庫支出金は、交通安全対策特別交付金及び国有提供施設等所在市町村助成交付金を含む。

(第4表)市・町村別歳入構成比の推移

(単位：千円、%)

区 分	市 町 村 計						市 計						町 村 計							
	27年度	28年度	29年度	30年度	元年度	2年度	27年度	28年度	29年度	30年度	元年度	2年度	27年度	28年度	29年度	30年度	元年度	2年度		
市 町 村 税	34.6	35.9	35.8	36.5	36.0	27.6	35.9	37.2	37.5	38.1	37.7	28.6	28.8	30.2	28.8	29.6	28.6	23.0		
地方譲与税	0.9	1.0	1.0	1.0	1.0	0.8	0.9	0.9	0.9	0.9	0.9	0.7	1.2	1.2	1.2	1.2	1.2	1.1		
各種交付金	5.1	4.5	5.0	5.2	4.6	4.6	5.2	4.7	5.4	5.4	4.8	4.8	4.2	3.9	4.1	4.3	3.9	3.9		
地方特例交付金	0.1	0.1	0.2	0.2	0.5	0.2	0.1	0.2	0.2	0.2	0.6	0.2	0.1	0.1	0.1	0.1	0.5	0.2		
地方交付税	14.7	14.2	13.4	13.1	13.1	10.1	12.6	12.1	11.3	10.9	10.9	8.1	24.2	23.9	22.4	22.4	22.5	19.3		
国庫支出金	11.8	12.6	12.6	12.4	13.1	31.3	12.5	13.4	13.8	13.5	14.3	32.5	8.5	9.0	8.0	7.5	7.9	25.9		
県支出金	8.1	6.3	6.8	7.0	7.5	5.8	8.3	6.4	6.9	7.0	7.3	5.8	7.1	5.9	6.4	7.0	8.4	5.6		
地 方 債	8.3	8.4	8.3	9.2	8.3	6.4	8.2	8.8	8.6	9.3	8.7	6.5	8.9	6.3	6.9	8.7	6.3	6.3		
諸 収 入	6.9	6.2	6.1	5.5	5.6	6.3	7.7	6.8	6.7	5.8	5.6	7.1	3.2	3.4	3.7	4.1	5.7	2.5		
そ の 他	9.5	10.8	10.8	9.9	10.3	6.9	8.6	9.5	8.7	8.9	9.2	5.7	13.8	16.1	18.4	15.1	15.0	12.2		
歳入合計	100.0	100.0	100.0	100.0	100.0	100.0	100.0	100.0	100.0	100.0	100.0	100.0	100.0	100.0	100.0	100.0	100.0	100.0		
財 源 内 訳	自主財源	50.9	52.8	52.7	51.9	51.8	40.7	52.0	53.5	53.2	52.7	52.3	41.4	45.8	49.6	50.9	48.7	49.5	37.8	
	依存財源	49.1	47.2	47.3	48.1	48.2	59.3	48.0	46.5	46.8	47.3	47.7	58.6	54.2	50.4	49.1	51.3	50.5	62.2	
	臨時	特定財源	13.4	12.5	12.6	12.7	13.2	30.9	12.7	11.9	11.9	11.7	12.4	31.1	16.6	15.1	15.6	16.8	16.7	29.7
	一般財源	12.3	12.4	12.5	11.9	12.3	10.8	11.6	11.6	11.1	11.0	11.0	9.9	15.6	15.9	18.2	15.6	17.8	14.9	
	経常	特定財源	21.6	22.0	22.1	22.1	21.9	17.0	23.8	24.2	24.5	24.3	24.2	18.5	12.1	12.4	12.1	12.5	12.1	10.1
	一般財源	52.7	53.1	52.8	53.4	52.6	41.4	52.0	52.3	52.5	53.0	52.4	40.5	55.8	56.6	54.1	55.1	53.5	45.4	

※1：各種交付金は、利子割交付金、配当割交付金、株式譲渡所得割交付金、地方消費税交付、ゴルフ場利用税交付金、自動車取得税交付金、自動車税環境性能割交付金及び法人事業税交付金の合計である。

※2：国庫支出金は、交通安全対策特別交付金及び国有提供施設等所在市町村助成交付金を含む。

(2) 市町村税の状況

市町村税収入額(国民健康保険税を除く)は3,071億円で、対前年度比△1.7%(△53億円)となった。

「市町村民税」については、所得割が+0.7%(+7億円)、法人税割が△27.7%(△68億円)となったこと等により、全体としては対前年度比△4.5%(△62億円)となった。

「固定資産税」については、家屋分が+2.2%(+13億円)、償却資産分が+0.3%(+1億円)となり、全体としては対前年度比+0.8%(+11億円)となった。

「軽自動車税」については、対前年度比+6.2%(+4億円)となった。

税目構成は、市町村民税と固定資産税とで88.1%を占めており、前年度(88.3%)と同程度である。

(第5表)市町村税の状況

(単位:千円、%)

区 分	令和2年度		令和元年度		増減比較	
	決算額	構成比	決算額	構成比	増減額	増減率
法定普通税	289,915,957	94.4	295,044,011	94.4	△5,128,054	△1.7
市町村民税	129,695,944	42.2	135,851,282	43.5	△6,155,338	△4.5
個人均等割	3,553,380	1.1	3,531,501	1.1	21,879	0.6
所得割	101,315,925	33.0	100,574,763	32.2	741,162	0.7
法人均等割	7,139,982	2.3	7,275,016	2.3	△135,034	△1.9
法人税割	17,686,657	5.8	24,470,002	7.9	△6,783,345	△27.7
固定資産税	141,051,192	45.9	139,904,549	44.8	1,146,643	0.8
うち土地	43,849,031	14.3	44,097,512	14.1	△248,481	△0.6
うち家屋	59,933,139	19.5	58,640,940	18.8	1,292,199	2.2
うち償却資産	36,199,312	11.8	36,091,461	11.6	107,851	0.3
軽自動車税	6,324,586	2.1	5,956,567	1.9	368,019	6.2
うち軽自動車税	6,109,894	2.0	5,900,514	1.9	—	—
うち環境性能割	214,692	0.1	56,053	0.0	—	—
市町村たばこ税	12,840,959	4.2	13,328,402	4.2	△487,443	△3.7
鉱産税	3,266	0.0	3,211	0.0	55	1.7
特別土地保有税	10	0.0	0	0.0	10	皆増
法定目的税	17,206,254	5.6	17,402,323	5.6	△196,069	△1.1
入湯税	526,084	0.2	898,696	0.3	△372,612	△41.5
事業所税	4,580,499	1.5	4,516,542	1.5	63,957	1.4
都市計画税	12,099,671	3.9	11,987,085	3.8	112,586	0.9
合 計	307,122,211	100.0	312,446,334	100.0	△5,324,123	△1.7

5 歳出の概要

(1) 歳出決算額の特徴

歳出決算額の構成比は、特別定額給付金給付事業の実施により、目的別内訳では総務費が、性質別内訳ではその他の経費が大幅に増加した。また、新型コロナウイルス緊急経済対策資金預託金事業等の実施により、目的別内訳の商工費が増加した。

(第6表)市・町村別歳出決算額構成比の推移

(単位:千円、%)

区 分	市 町 村 計						市 計						町 村 計						
	27年度	28年度	29年度	30年度	元年度	2年度	27年度	28年度	29年度	30年度	元年度	2年度	27年度	28年度	29年度	30年度	元年度	2年度	
目的別内訳	議会・総務費	12.7	13.4	13.5	13.3	13.1	27.2	11.1	11.5	11.5	11.7	11.6	26.4	19.1	22.1	22.4	20.5	19.6	31.2
	民生費	31.9	33.4	33.3	33.4	34.1	27.5	33.9	35.3	35.5	35.5	36.5	29.1	23.2	24.6	23.7	24.0	23.6	20.2
	衛生費	7.9	7.6	7.9	8.3	7.9	6.1	7.8	7.6	8.0	8.4	7.9	5.9	8.0	7.9	7.7	7.9	7.7	7.0
	商工・労働費	6.9	5.9	5.7	5.3	5.4	7.3	7.8	6.5	5.9	5.4	5.2	7.8	3.6	3.4	4.7	4.7	6.0	4.5
	農林水産業費	4.9	2.7	2.8	2.8	2.8	2.0	4.4	2.0	2.0	2.0	2.0	1.4	7.1	6.0	6.2	6.1	6.3	4.8
	土木費	10.0	10.2	10.7	10.5	10.7	8.0	9.9	10.1	10.8	10.5	10.8	8.0	10.4	10.5	10.0	10.5	10.7	8.0
	消防費	3.8	3.8	3.8	4.1	4.0	3.2	3.5	3.6	3.6	3.9	3.7	2.9	4.9	4.4	4.3	5.0	4.9	4.4
	教育費	12.7	13.7	12.9	12.8	12.6	10.9	12.3	13.9	13.1	12.9	12.7	11.0	14.9	12.7	12.3	12.7	11.7	10.5
	公債費	9.2	9.3	9.4	9.5	9.3	7.3	9.3	9.5	9.6	9.7	9.5	7.3	8.7	8.3	8.6	8.5	8.5	7.1
	その他	0.0	0.0	0.0	0.0	0.1	0.5	0.0	0.0	0.0	0.0	0.1	0.2	0.1	0.1	0.1	0.1	1.0	2.3
歳出合計	100.0	100.0	100.0	100.0	100.0	100.0	100.0	100.0	100.0	100.0	100.0	100.0	100.0	100.0	100.0	100.0	100.0	100.0	100.0
性質別内訳	義務的経費	43.3	44.9	45.0	45.2	44.9	36.4	45.2	47.0	47.3	47.4	47.4	37.6	34.7	35.4	35.1	35.3	34.3	30.6
	人件費	15.2	15.2	15.1	15.0	14.6	12.3	15.2	15.2	15.1	15.0	14.7	12.1	15.2	15.2	14.8	15.0	14.3	13.7
	扶助費	19.0	20.4	20.5	20.7	21.0	16.8	20.8	22.2	22.6	22.7	23.2	18.2	10.8	11.9	11.6	11.7	11.6	9.7
	公債費	9.2	9.3	9.4	9.5	9.3	7.3	9.3	9.5	9.6	9.7	9.5	7.3	8.6	8.3	8.6	8.5	8.5	7.1
	投資的経費	16.0	14.9	14.7	15.4	15.5	10.4	15.2	14.5	14.2	14.5	14.5	9.6	19.9	16.3	16.7	19.3	19.6	14.5
	普通建設事業費	16.0	14.8	14.7	15.4	15.2	9.9	15.1	14.5	14.2	14.5	14.4	9.4	19.8	16.2	16.7	19.3	18.5	12.4
	災害復旧事業費	0.0	0.0	0.0	0.0	0.3	0.5	0.0	0.0	0.0	0.0	0.2	0.2	0.1	0.1	0.1	0.1	1.1	2.2
	失業対策事業費	0.0	0.0	0.0	0.0	0.0	0.0	0.0	0.0	0.0	0.0	0.0	0.0	0.0	0.0	0.0	0.0	0.0	0.0
	その他の経費	40.7	40.2	40.3	39.4	39.6	53.2	39.6	38.5	38.5	38.1	38.1	52.8	45.5	48.3	48.2	45.4	46.1	54.9
	歳出合計	100.0	100.0	100.0	100.0	100.0	100.0	100.0	100.0	100.0	100.0	100.0	100.0	100.0	100.0	100.0	100.0	100.0	100.0

(第7表)歳出総額に占める単独事業費(普通建設事業費)の推移

(単位:千円、%)

年度	市 町 村 計				市 計			町 村 計			
	歳出総額	増減率	単独事業費	増減率	単独事業費比率	歳出総額	単独事業費	単独事業費比率	歳出総額	単独事業費	単独事業費比率
平成23年度	777,319,281	△ 0.4	60,545,799	△ 12.5	7.8	641,031,273	49,345,761	7.7	136,288,008	11,200,038	8.2
平成24年度	762,261,764	△ 1.9	54,813,028	△ 9.5	7.2	626,992,125	44,448,675	7.1	135,269,639	10,364,353	7.7
平成25年度	788,249,667	3.4	60,410,044	10.2	7.7	651,429,996	48,720,545	7.5	136,819,671	11,689,499	8.5
平成26年度	819,244,174	3.9	65,558,674	8.5	8.0	674,323,694	52,563,160	7.8	144,920,480	12,995,514	9.0
平成27年度	836,212,442	2.1	65,319,916	△ 0.4	7.8	684,463,207	50,252,803	7.3	151,749,235	15,067,113	9.9
平成28年度	824,396,957	△ 1.4	74,897,297	14.7	9.1	675,658,313	61,756,035	9.1	148,738,644	13,141,262	8.8
平成29年度	824,375,635	0.0	62,081,322	△ 17.1	7.5	671,857,116	47,430,387	7.1	152,518,519	14,650,935	9.6
平成30年度	819,045,691	△ 0.6	68,452,459	10.3	8.4	669,646,280	49,846,082	7.4	149,399,411	18,606,377	12.5
令和元年度	835,079,471	2.0	69,467,491	1.5	8.3	679,554,630	50,053,687	7.4	155,524,841	19,413,804	12.5
令和2年度	1,074,038,089	28.6	59,338,333	△ 14.6	5.5	886,671,312	44,328,847	5.0	187,366,777	15,009,486	8.0

※1 単独事業費は狭義の単独事業費である。 ※2 単独事業費率=単独事業費÷歳出総額×100

(2) 目的別歳出の状況

「総務費」は、特別定額給付金給付事業等により、対前年度比+178.1% (+1,837億円) となった。

「民生費」は、子育て世帯臨時特別給付金給付事業やひとり親世帯臨時特別給付金給付事業等により、対前年度比+3.8% (+109億円) となった。

「商工費」は、新型コロナウイルス緊急経済対策資金預託金事業等により、対前年度比+78.8% (+339億円) となった。

「土木費」は、浜川運動公園拡張整備事業費の減(高崎市)、ハッ場ダム関連町道整備事業費の減(長野原町)等により、対前年度比△4.2% (△38億円) となった。

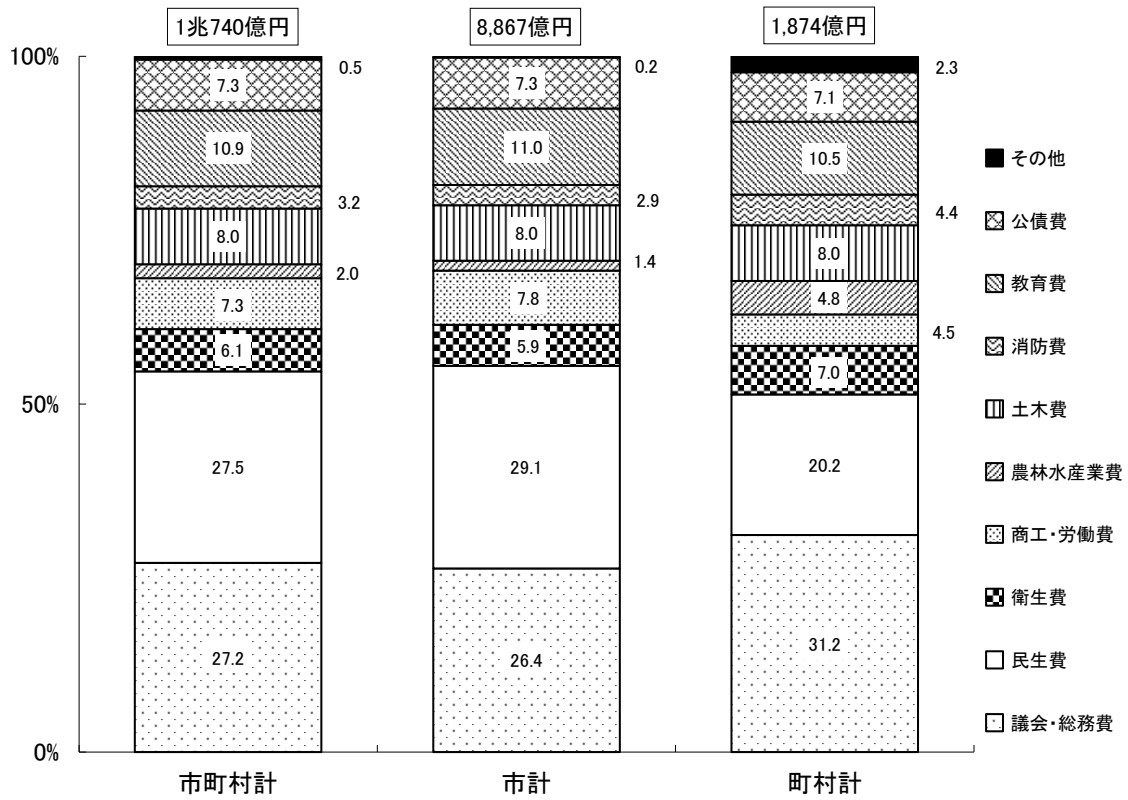
「教育費」は、学校給食中央共同調理場整備事業(桐生市)、義務教育学校施設整備事業(太田市)等により、対前年度比+11.7% (+123億円) となった。

(第8表) 目的別歳出決算額の状況

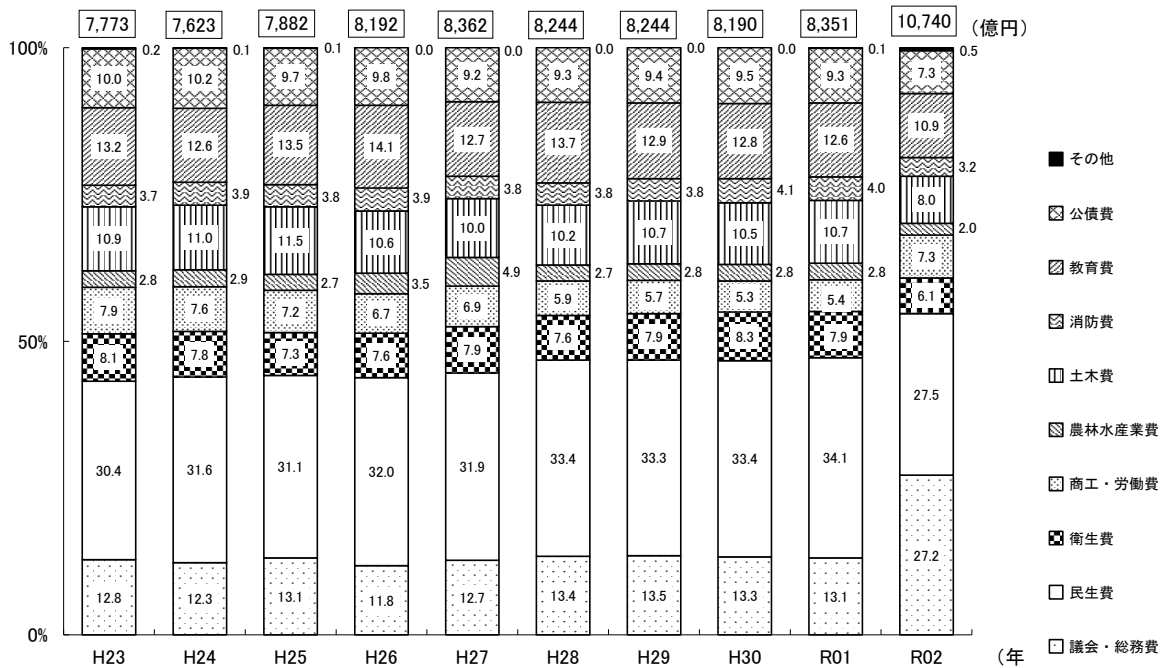
(単位: 千円、%)

区 分	令和2年度		令和元年度		増減比較	
	決算額	構成比	決算額	構成比	増減額	増減率
議 会 費	5,703,270	0.5	5,805,938	0.7	△ 102,668	△ 1.8
総 務 費	286,841,980	26.7	103,133,567	12.3	183,708,413	178.1
民 生 費	295,528,500	27.5	284,618,747	34.1	10,909,753	3.8
衛 生 費	65,173,589	6.1	65,695,338	7.9	△ 521,749	△ 0.8
労 働 費	1,517,163	0.1	1,487,105	0.2	30,058	2.0
農 林 水 産 業 費	21,667,368	2.0	23,027,565	2.8	△ 1,360,197	△ 5.9
商 工 費	76,951,824	7.2	43,045,463	5.2	33,906,361	78.8
土 木 費	85,831,419	8.0	89,636,006	10.7	△ 3,804,587	△ 4.2
消 防 費	34,249,134	3.2	33,053,753	4.0	1,195,381	3.6
教 育 費	117,092,588	10.9	104,813,438	12.5	12,279,150	11.7
災 害 復 旧 費	5,433,536	0.5	2,734,268	0.3	2,699,268	98.7
公 債 費	78,021,929	7.3	77,993,702	9.3	28,227	0.0
諸 支 出 金	25,789	0.0	34,581	0.0	△ 8,792	△ 25.4
歳 出 合 計	1,074,038,089	100.0	835,079,471	100.0	238,958,618	28.6

<第4図>市・町村別歳出決算額の目的別構成比



<第5図>歳出決算額の目的別構成比の推移



(3) 性質別歳出の状況

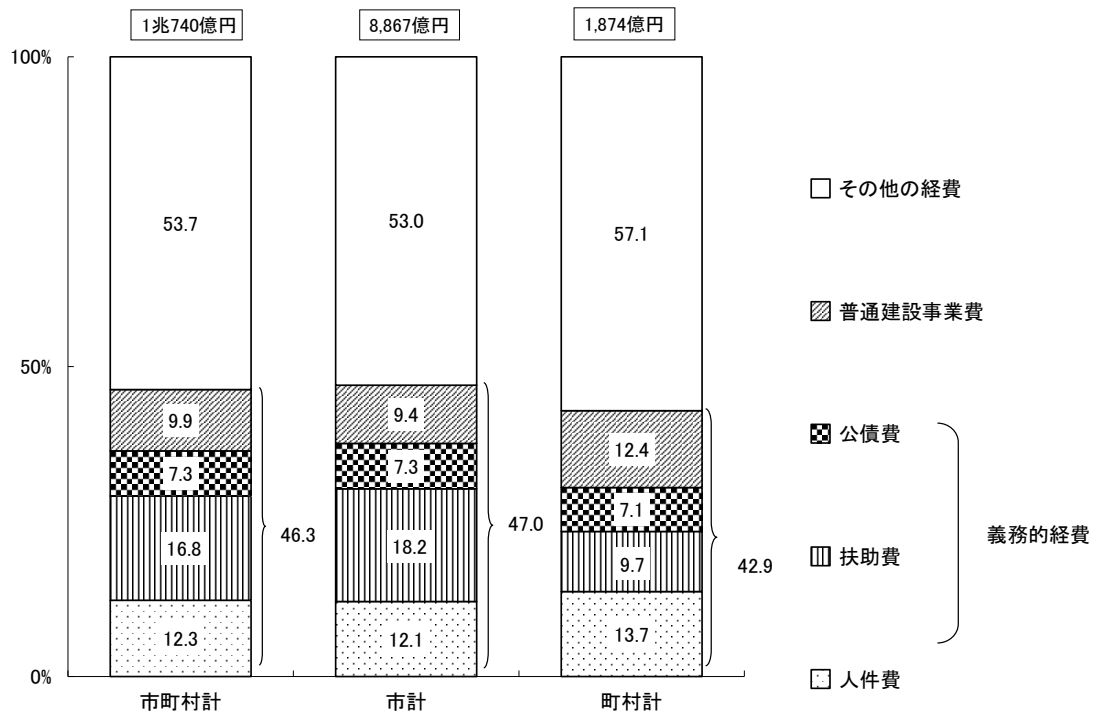
- ア 「義務的経費（人件費、扶助費、公債費）」は、対前年度比+4.0%（+152億円）となった。
- ・人件費は、会計年度任用職員制度の導入等により、対前年度比△8.8%（△107億円）となった。
 - ・扶助費は、子ども・子育て支援関係給付費の増等により、対前年度比+2.5%（+45億円）となった。
- イ 「投資的経費（普通建設事業費、災害復旧事業費、失業対策事業費）」は3年ぶりの減となり、ピークである平成5年度の46%程度の水準となっている。
- ・普通建設事業費は、補助事業費が△17.4%（△91億円）、単独事業費が△14.6%（△101億円）となったことなどにより、対前年度比△15.6%（△198億円）となった。
 - ・災害復旧事業費は、令和元年東日本台風による災害復旧事業等のため、+98.7%（+27億円）となった。
- ウ 「その他経費」は、対前年度比+2.5%（+79億円）となった。
- ・補助費等は、特別定額給付金給付事業の実施等により、対前年度比+273.4%（+2,228億円）となった。
 - ・貸付金は、特別融資預託金の増等により、対前年度比+99.8%（+234億円）となった。

(第9表) 性質別歳出決算額の状況

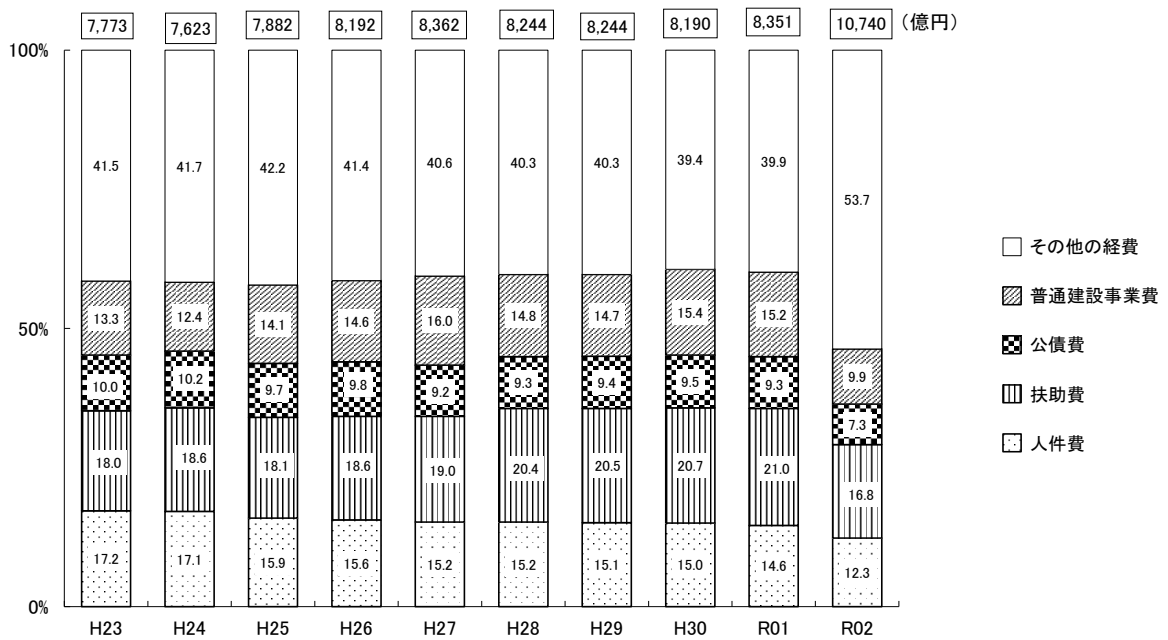
(単位：千円、%)

区 分	令和2年度		令和元年度		増減比較	
	決算額	構成比	決算額	構成比	増減額	増減率
義務的経費	390,484,177	36.4	375,287,753	44.9	15,196,424	4.0
人件費	132,541,007	12.3	121,828,532	14.6	10,712,475	8.8
扶助費	179,922,142	16.8	175,466,420	21.0	4,455,722	2.5
公債費	78,021,028	7.3	77,992,801	9.3	28,227	0.0
投資的経費	112,189,725	10.4	129,282,634	15.5	△17,092,909	△13.2
普通建設事業費	106,756,189	9.9	126,548,366	15.2	△19,792,177	△15.6
災害復旧事業費	5,433,536	0.5	2,734,268	0.3	2,699,268	98.7
失業対策事業費	0	0.0	0	0.0	0	-
その他経費	571,364,187	53.2	330,509,084	39.6	240,855,103	72.9
物件費	121,365,537	11.3	121,527,773	14.6	△162,236	△0.1
維持補修費	8,179,472	0.8	8,024,572	1.0	154,900	1.9
補助費等	304,288,478	28.3	81,487,557	9.8	222,800,921	273.4
積立金	14,012,891	1.3	12,872,351	1.5	1,140,540	8.9
投資・出資金	1,333,960	0.1	1,060,226	0.1	273,734	25.8
貸付金	46,846,643	4.4	23,442,199	2.8	23,404,444	99.8
繰出金	75,337,206	7.0	82,094,406	9.8	△6,757,200	△8.2
繰上充用金	0	0.0	0	0.0	0	-
歳出合計	1,074,038,089	100.0	835,079,471	100.0	238,958,618	28.6

<第6図>市・町村別歳出決算額の性質別構成比



<第7図>歳出決算額の性質別構成比の推移



6 財政構造の弾力性

・経常収支比率

経常収支比率は、人件費や補助費等の経常経費充当一般財源に大きな変化はなかったが、臨時財政対策債等の経常一般財源収入額が増加したため、前年度に比べ1.1ポイント改善して94.5%となった。また、経常収支比率が90.0%以上の市町村は、県内35団体中23団体であり、前年度の25団体から減少した。〈第8図〉

経常収支比率の内訳のうち、人件費及び公債費はそれぞれ経常経費充当一般財源が増加し、それらに係る経常収支比率が上昇した。扶助費については、経常経費充当一般財源が減少したため、その経常収支比率も低下した。〈第9図〉

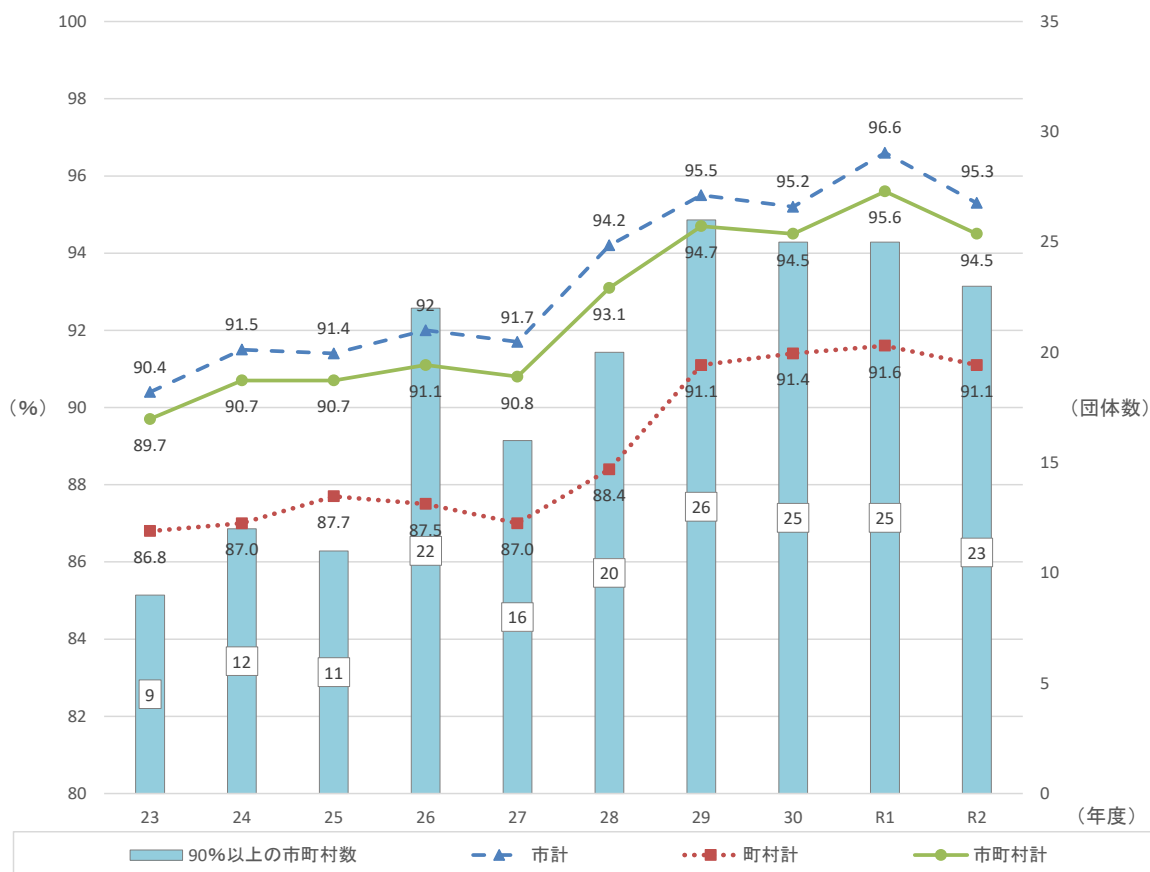
【経常収支比率の近年の推移】

社会保障のために支出される扶助費や公債費など、経常的な経費に充てる一般財源が増加する一方、地方税や地方交付税など経常一般財源が伸び悩んでいることなどから上昇（財政の硬直化）傾向にあった。特に平成16年度から平成18年度にかけて行われた三位一体改革に伴い、地方交付税及び臨時財政対策債の減少や、国庫補助負担金が廃止・縮小された事務に係る地方団体の経常一般財源所要額の増加が、比率の高止まりに大きく影響していた。

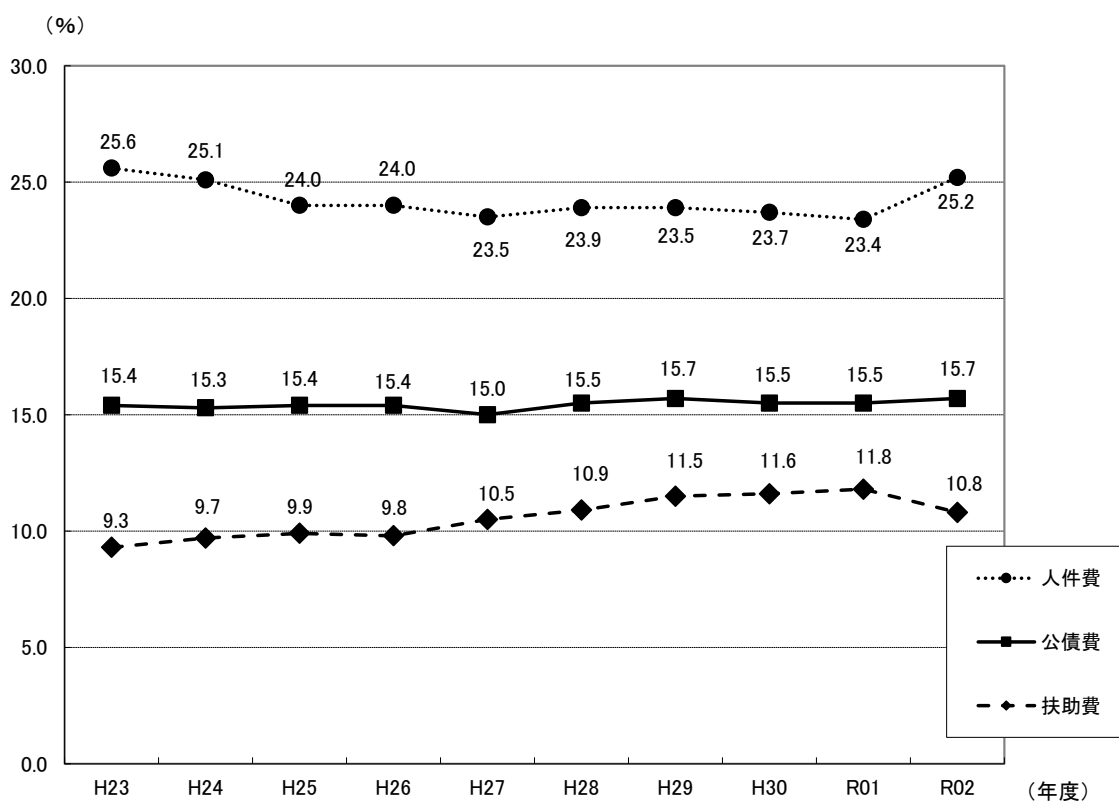
しかし、平成22年度には、地方財政計画の歳出特別枠等によって地方交付税及び臨時財政対策債が増加したことから、比率が大幅に改善した。

なお、平成23年度からは扶助費等の経常経費充当一般財源の増加が続く一方で、児童手当及び子ども手当特例交付金や減収補てん特例交付金（自動車取得税）の廃止などにより経常一般財源が伸び悩んでいることなどから再び上昇傾向にある。

〈第8図〉経常収支比率の推移



<第9図>義務的経費に係る経常収支比率の推移



(第10表) 経常収支比率の段階別区分別団体数の推移

区分 年度	100 以上	100 ~95	95 ~90	90 ~85	85 ~80	80 ~75	75 ~70	70 ~65	65 未満	90%以上 の団体	左の割合 (%)
平成23年度	1	3	5	19	4	1	1	1		9/35	25.7
平成24年度	1	4	7	18	2	1	1	1		12/35	34.3
平成25年度	1	3	7	20	2		2			11/35	31.4
平成26年度		8	14	7	2	3	1			22/35	62.9
平成27年度		3	13	10	6	2	1			16/35	45.7
平成28年度	1	8	11	7	5	2		1		20/35	57.1
平成29年度		11	15	6	3					26/35	74.3
平成30年度	1	11	13	6	3	1				25/35	71.4
令和元年度	1	13	11	8	1	1				25/35	71.4
令和2年度	1	11	11	7	3	2				23/35	65.7

7 地方債、債務負担行為及び積立金現在高の推移

(1) 地方債現在高の状況

令和2年度末における地方債現在高は、対前年度比 $\Delta 0.3\%$ ($\Delta 25$ 億円) となり、7,508億円であった。ただし、臨時財政対策債を除く地方債現在高は、対前年度比 $+0.8\%$ ($+33$ 億円) 増加し、4,128億円であった。

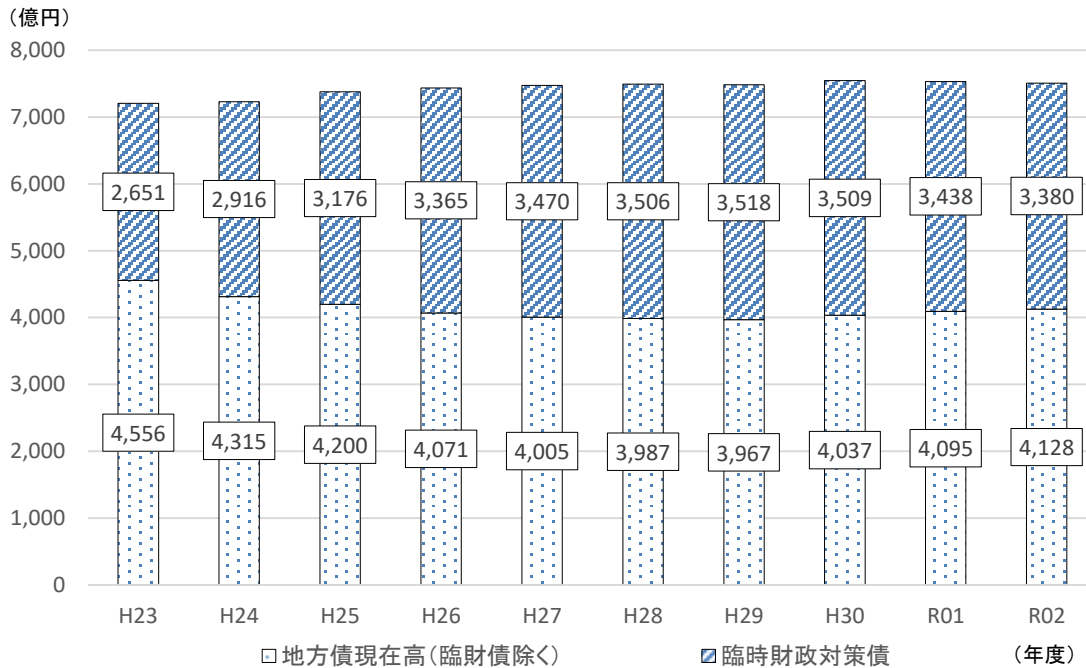
地方債現在高に債務負担行為に基づく翌年度以降支出予定額を加えた債務総額は8,390億円であり、歳入総額に対する割合は、対前年度比20.2ポイント減の75.4%となっている。

(第11表) 債務の状況

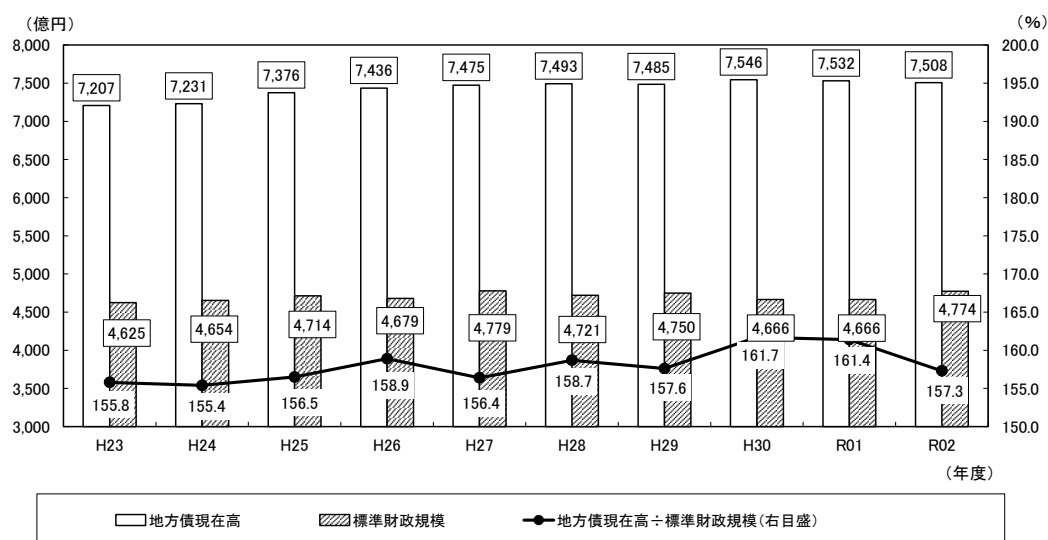
(単位：千円、%)

区分 年度	地方債現在高				債務負担行為に係る 翌年度以降支出予定額		債務総額 ①+②	歳入総額 ③	(①+②) /③
	地方債全体①	増減率	うち臨時財政対策債①	増減率	②	増減率			
平成23年度	720,718,689	0.9	265,058,215	11.7	45,622,632	$\Delta 14.1$	766,341,321	811,067,781	94.5
平成24年度	723,097,543	0.3	291,572,919	10.0	39,923,468	$\Delta 12.5$	763,021,011	796,401,988	95.8
平成25年度	737,619,890	2.0	317,578,337	8.9	45,509,652	14.0	783,129,542	825,662,340	94.8
平成26年度	743,636,553	0.8	336,530,887	6.0	55,665,241	22.3	799,301,794	859,551,513	93.0
平成27年度	747,514,066	0.5	347,024,490	3.1	83,375,814	49.8	830,889,880	876,350,361	94.8
平成28年度	749,275,954	0.2	350,631,814	1.0	90,009,816	8.0	839,285,770	858,222,982	97.8
平成29年度	748,530,166	$\Delta 0.1$	351,850,060	0.3	80,943,315	$\Delta 10.1$	829,473,481	857,514,668	96.7
平成30年度	754,601,029	0.8	350,928,200	$\Delta 0.3$	82,188,776	1.5	836,789,805	852,558,828	98.2
令和元年度	753,270,490	$\Delta 0.2$	343,791,868	$\Delta 2.0$	77,666,600	$\Delta 5.5$	830,937,090	869,057,762	95.6
令和2年度	750,793,945	$\Delta 0.3$	337,978,658	$\Delta 1.7$	88,176,352	13.5	838,970,297	1,111,994,794	75.4

<第10図> 地方債現在高と臨時財政対策債の推移



<第11図>地方債現在高と標準財政規模に対する割合の推移



(2) 積立金の状況

令和2年度末における積立金現在高は、対前年度比△6.0% (△12億円) となり、1,901億円であった。

(第12表) 積立金の状況

(単位: 千円、%)

区分 年度	財政調整基金	減債基金	その他特定目的基金	合計	増減率
平成23年度	100,147,356	15,072,163	63,312,982	178,532,501	12.4
平成24年度	109,961,115	15,022,517	66,450,944	191,434,576	7.2
平成25年度	116,981,889	16,496,578	71,781,918	205,260,385	7.2
平成26年度	112,200,304	16,905,400	70,326,591	199,432,295	△2.8
平成27年度	122,878,173	16,616,072	71,817,795	211,312,040	6.0
平成28年度	123,462,340	18,665,735	72,423,438	214,551,513	1.5
平成29年度	114,671,160	17,646,111	77,609,506	209,926,777	△2.2
平成30年度	114,574,156	14,535,934	73,218,091	202,328,181	△3.6
令和元年度	108,447,163	11,706,968	71,229,761	191,383,892	△8.8
令和2年度	107,208,077	10,887,502	72,052,448	190,148,027	△6.0

(3) 地方債、債務負担行為及び積立金現在高の状況

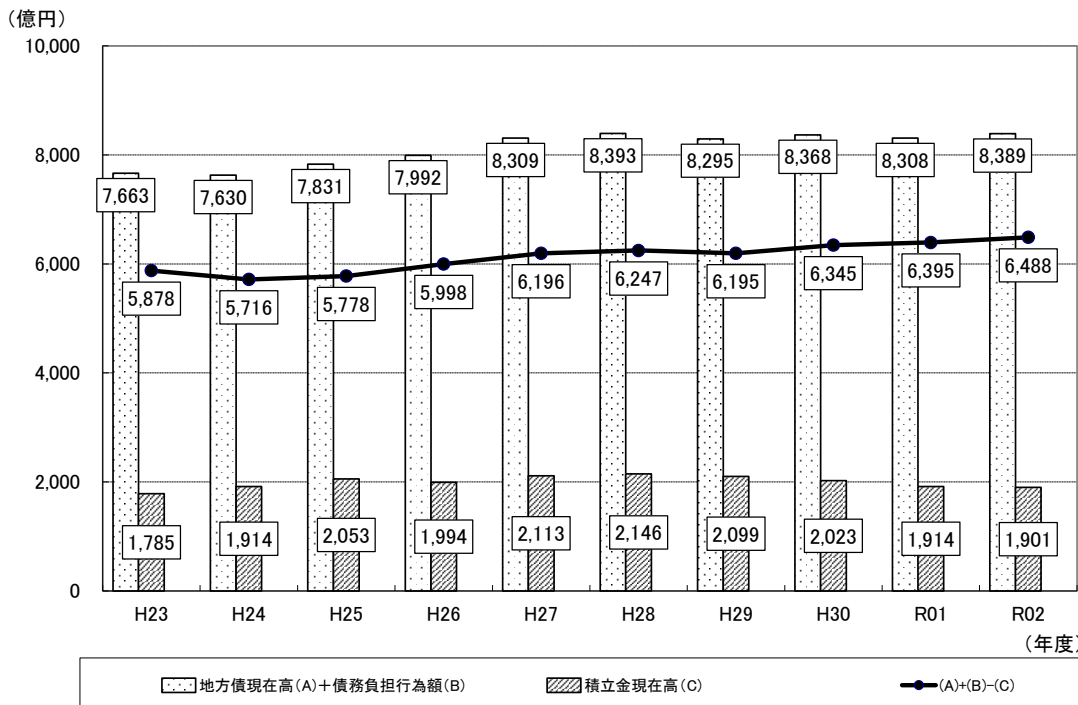
地方債現在高に債務負担行為に基づく翌年度以降支出予定額を加え、積立金現在高を差し引いた額（地方債及び債務負担行為による実質的な将来の財政負担）は、6,488億円となった。これは、標準財政規模に対する比率にして135.9%の規模となっており、前年度に比べて1.1ポイント減少した。

(第13表) 地方債、債務負担行為及び積立金現在高の状況

(単位：千円、%)

項目	令和2年度	令和元年度	増減額	増減率
A 地方債現在高	750,793,945	753,181,576	△ 2,387,631.0	△ 0.3
B 債務負担行為額	88,176,352	77,666,600	10,509,752.0	13.5
C 積立金現在高	190,148,027	191,383,892	△ 1,235,865.0	△ 0.6
A + B - C	648,822,270	639,464,284	9,357,986.0	1.5
対標準財政規模 (%)	135.9	137.0		△ 1.1

<第12図> 地方債、債務負担行為及び積立金現在高の推移



8 東日本大震災に係る事業

(1) 復旧・復興事業

東日本大震災に係る復旧・復興事業に要した経費は0.9億円で、対前年度比△23.4%（△0.3億円）となった。

- ・主な事業 被災自治体職員派遣事業、放射線測定委託等
- ・主な歳入 被災自治体派遣職員給与費負担金、その他一般財源等

(2) 全国防災事業

東日本大震災に係る全国防災事業に要した経費は20億円で、対前年度比+0.5%（+0.1億円）となった。

- ・主な事業 全国防災事業債の償還金等
- ・主な歳入 一般財源等

(第14表) 東日本大震災関連の各事業に係る歳入

(単位：千円、%)

項 目	復旧・復興事業				全国防災事業			
	令和2年度	令和元年度	増減額	増減率	令和2年度	令和元年度	増減額	増減率
分担金・負担金	16,913	31,002	△ 14,089	△ 45.4	0	0	0	—
国庫支出金	28,554	23,086	5,468	23.7	0	0	0	—
県支出金	2,711	5,900	△ 3,189	△ 54.1	0	0	0	—
財産収入	0	0	0	—	0	0	0	—
寄附金	0	0	0	—	0	0	0	—
繰入金	50	2,735	△ 2,685	△ 98.2	0	0	0	—
繰越金	0	0	0	—	0	0	0	—
諸収入	8,700	54,026	△ 45,326	△ 83.9	0	0	0	—
地方債	0	0	0	—	0	0	0	—
一般財源等	46,810	37,199	9,611	25.8	1,977,527	1,967,819	9,708	0.5
うち震災復興特交	921	1,603	△ 682	△ 42.5	0	0	0	—
計	103,738	153,948	△ 50,210	△ 32.6	1,977,527	1,967,819	9,708	0.5

(第15表) 東日本大震災関連の各事業に係る目的別経費

(単位：千円、%)

項 目	復旧・復興事業				全国防災事業			
	令和2年度	令和元年度	増減額	増減率	令和2年度	令和元年度	増減額	増減率
議会費	0	0	0	—	0	0	0	—
総務費	8,606	31,878	△ 23,272	△ 73.0	0	0	0	—
民生費	1,510	4,317	△ 2,807	△ 65.0	0	0	0	—
衛生費	42,293	43,542	△ 1,249	△ 2.9	0	0	0	—
労働費	0	0	0	—	0	0	0	—
農林水産業費	342	2,103	△ 1,761	△ 83.7	0	0	0	—
商工費	177	174	3	1.7	0	0	0	—
土木費	10,170	11,185	△ 1,015	△ 9.1	0	0	0	—
消防費	14,674	17,013	△ 2,339	△ 13.7	0	0	0	—
教育費	9,736	11,015	△ 1,279	△ 11.6	0	0	0	—
災害復旧費	6,905	2,108	4,797	227.6	0	0	0	—
公債費	0	0	0	—	1,977,477	1,967,819	9,658	0.5
計	94,413	123,335	△ 28,922	△ 23.4	1,977,477	1,967,819	9,658	0.5

第 2

令和 2 年度健全化判断比率概況

1 地方公共団体の財政の健全化に関する法律の概要

(1) 健全化判断比率の算定と公表

平成21年4月1日から「地方公共団体の財政の健全化に関する法律」(以下、「財政健全化法」という。)が全面施行された。

財政健全化法では、地方公共団体の財政状況を客観的に表し、財政の早期健全化や再生の必要性を判断するものとして、4つの財政指標を「健全化判断比率」として定めている。

地方公共団体は、毎年度、前年度の決算に基づく健全化判断比率をその算定資料とともに監査委員の審査に付した上で議会に報告し、公表することが義務付けられている。

健全化判断比率のいずれかが早期健全化基準以上となった地方公共団体は「財政健全化計画」の策定が、また、健全化判断比率のうち将来負担比率を除く3つの比率のいずれかが財政再生基準以上となった地方公共団体は「財政再生計画」の策定が義務付けられることとなる。

(2) 健全化判断比率の内容

健全化判断比率の内容及び対象となる範囲については次のとおりである。

実質赤字比率	福祉、教育、まちづくりなど、市町村の行政事務本体における赤字の程度を示す指標
連結実質赤字比率	市町村の全ての会計の黒字と赤字を合算し、赤字額が黒字額を上回る場合にその程度を示す指標
実質公債費比率	市町村の一般会計等が負担する公債費及びこれに準ずる経費の大きさを示す指標(過去3か年平均で算定)
将来負担比率	市町村が翌年度以降において負担することが確定している債務及び負担が見込まれる債務等の大きさを示す指標

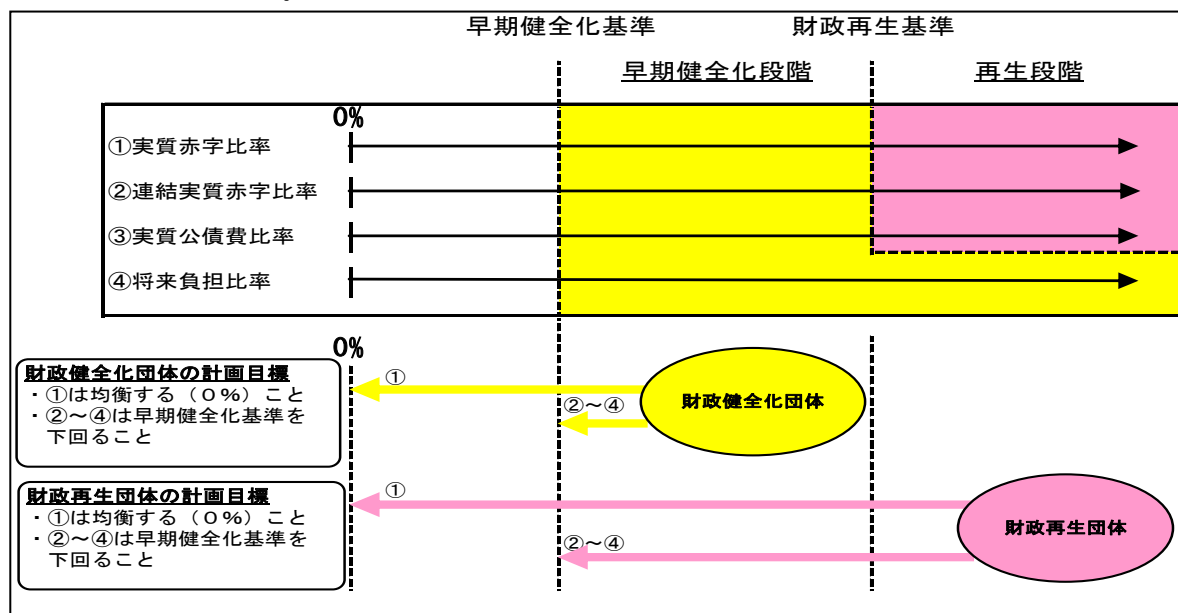
健全化判断比率等の算定対象範囲(イメージ)

区 分		健全化判断比率				資金不足比率
		実質赤字比率	連結実質赤字比率	実質公債費比率	将来負担比率	
市町村	一般会計等	一般会計 学校給食、住宅新築資金貸付などの特別会計		一般会計等 の負担額を算定	一般会計等 の負担額を算定	会計ごとに算定
	公営事業会計	国民健康保健、介護保険、後期高齢者医療などの特別会計				
		公営企業会計 水道事業、下水道事業、ガス事業、病院事業、観光施設事業などの特別会計				
一部事務組合等	公営企業会計以外	一般会計(消防、清掃、衛生、地域振興等)		同上	同上	
	公営企業会計	水道事業、病院事業などの会計				
国営事業等	国営土地改良事業等負担金 利子補給等負担金 等		同上	同上	同上	
三セク等	土地開発公社の純負債額 第三セクター等に対する損失補償額のうち将来負担する可能性がある額 等					

(3) 財政の早期健全化と財政の再生

健全化判断比率のいずれかが早期健全化基準以上である場合には、当該健全化判断比率を公表した年度の末日までに、財政健全化計画を定めなければならない。

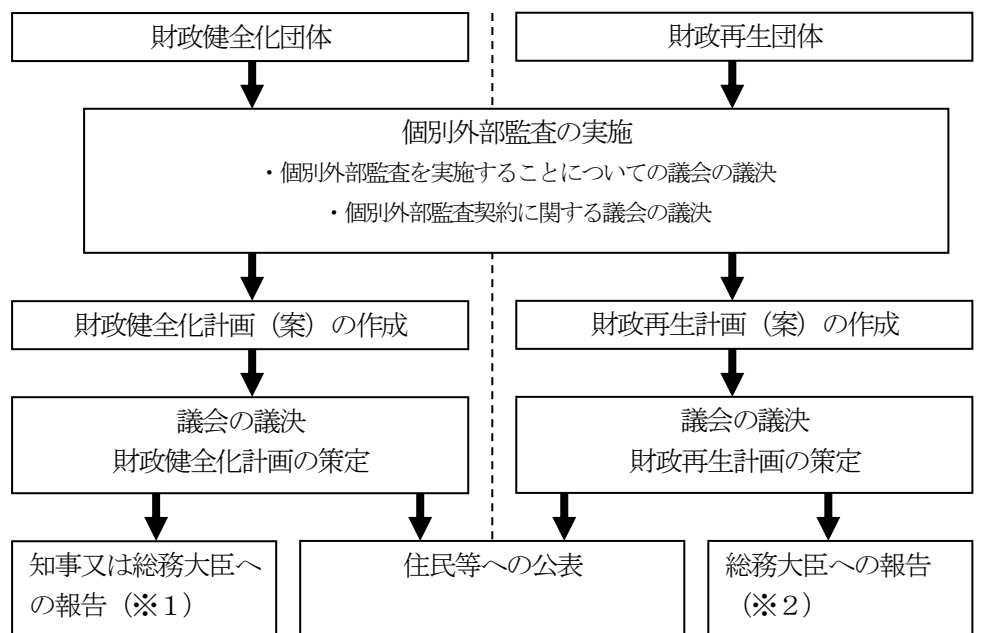
また、再生判断比率（健全化判断比率のうち将来負担比率を除いた3つの比率）のいずれかが財政再生基準以上である場合には、当該再生判断比率を公表した年度の末日までに、財政再生計画を定めなければならない。



<財政健全化計画・財政再生計画の策定手続き>

財政健全化計画又は財政再生計画を定めた翌年度以降は、毎年9月30日までにその進捗状況を議会に報告し、住民に公表する義務が生じる。

なお、財政再生団体の長は、財政再生計画に基づいて予算を編成しなければならないほか、財政再生計画について総務大臣の同意を得ない限り、災害など緊急の場合を除いて地方債が発行できないなど、国の厳しい関与のもとでの行財政運営が求められる。



※1 財政健全化計画の策定報告は、都道府県にあつては総務大臣に、市区町村にあつては都道府県知事に行う。

※2 市区町村の財政再生計画の策定報告は、都道府県知事を経由して行う。

2 健全化判断比率・資金不足比率の状況

本県各市町村及び公営企業を経営する一部事務組合等が令和元年度決算に基づき算定し、公表した健全化判断比率等の状況は次のとおりである。

(1) 実質赤字比率及び連結実質赤字比率

県内市町村に実質赤字及び連結実質赤字のある団体はなかった。(全市町村が実質収支及び連結実質収支ともに黒字であった。)

(2) 実質公債費比率

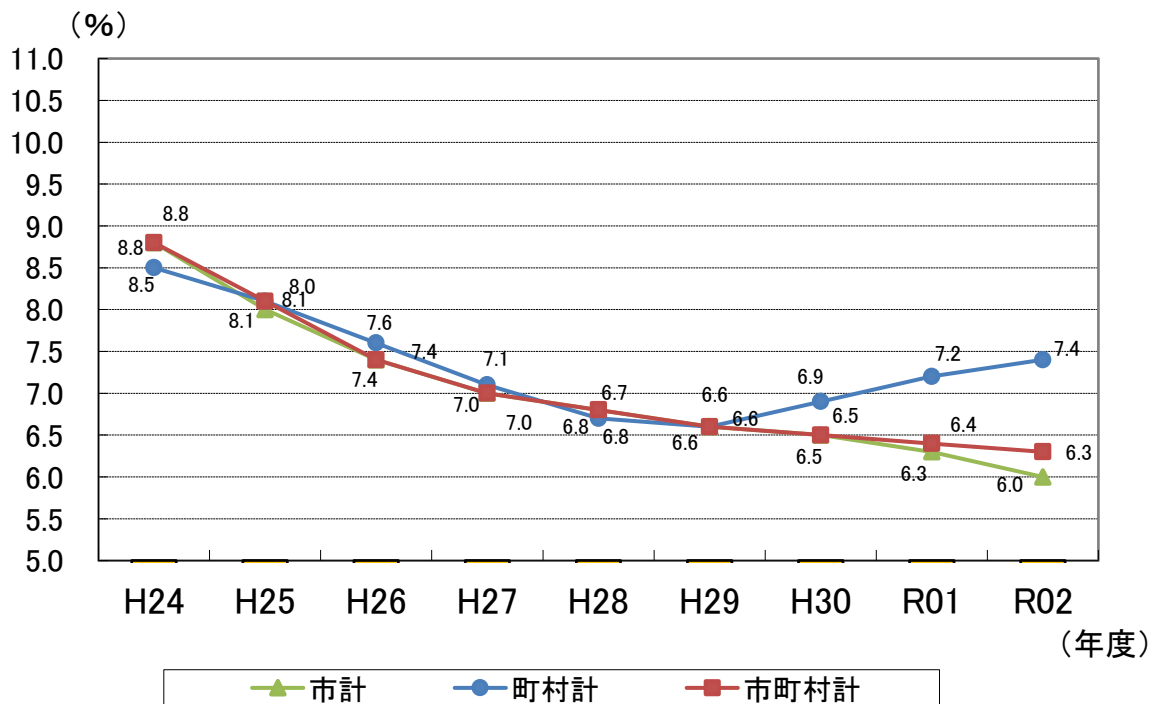
実質公債費比率は市町村平均で6.3％であり、前年度に比べ0.1ポイント改善した。

これは、標準税収入額等が増加したことにより標準財政規模が増加したことが大きな要因となっている。

市町村別の状況では、地方債を発行する際に知事の許可が必要となる基準(18%)以上となる団体は、昨年度に引き続き、県内では0団体となっている。また、県内14団体において比率が悪化しており、今後の推移を注視していく必要がある。

全国平均と比較すると、市区町村平均では本県が0.6ポイント高い。

＜第13図＞実質公債費比率の推移



(第16表) 実質公債費比率の平均値

区分	令和2年度決算 (H30～R02の平均)	令和元年度決算 (H29～R01の平均)
	本県 ※()内は全国平均	本県 ※()内は全国平均
市区平均	6.0%	6.3%
町村平均	7.4%	7.2%
市区町村平均	6.3% (5.7%)	6.4% (5.8%)

※平均値は加重平均である。

(3) 将来負担比率

将来負担比率は、市町村平均で22.3%となり、昨年度に比べて0.2ポイント改善した。

また、早期健全化基準（350%）以上となる団体はなく、充当可能財源が将来負担を上回った結果、将来負担比率が算定されない（比率がマイナスとなる）市町村は、22団体（昨年度20団体）であった。

(第17表) 将来負担比率の平均値

区分	令和2年度決算	令和元年度決算
	本県 ※()内は全国平均	本県 ※()内は全国平均
市区平均	37.0%	38.1%
町村平均	—	—
市区町村平均	22.3% (24.9%)	22.5% (27.4%)

※平均値は加重平均である。

※令和2年度決算、元年度決算とも本県町村平均はマイナスとなっており、将来負担比率は算定されない（令和2年度：-37.3%、令和元年度：-43.1%）。

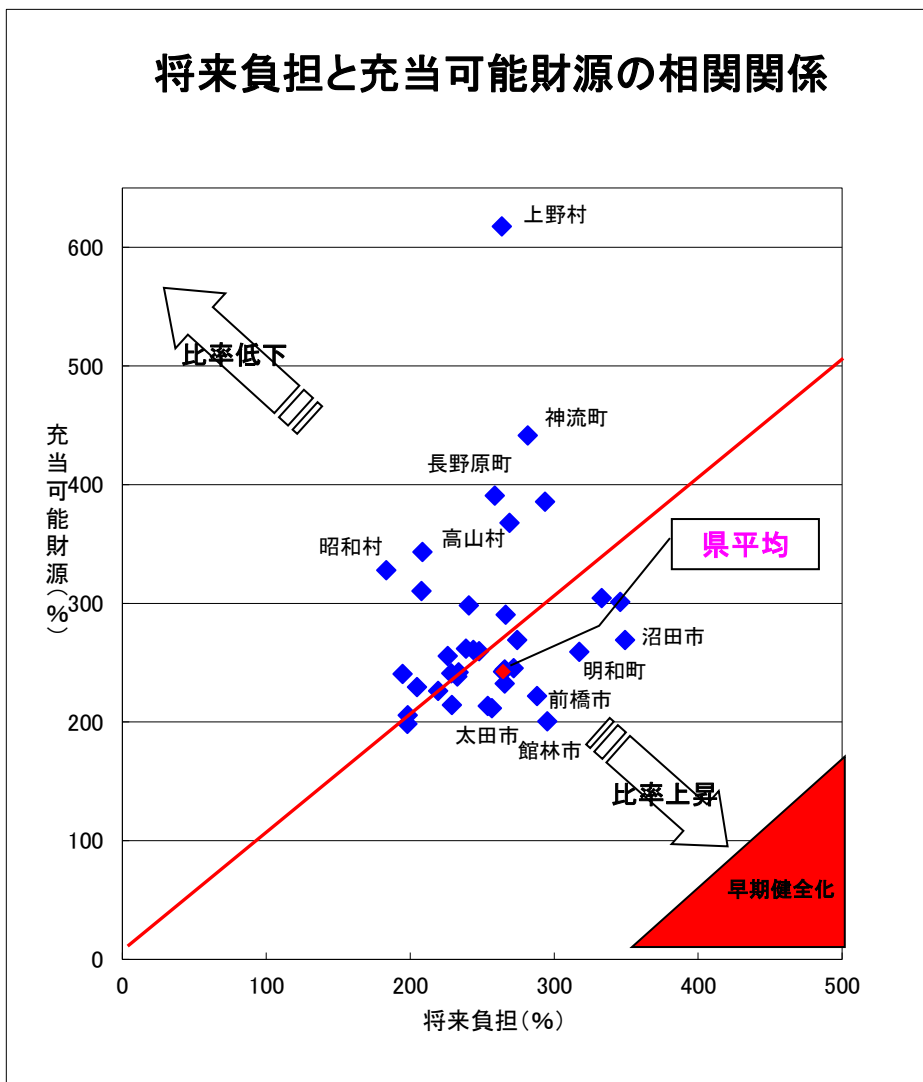
将来負担比率の算定は、地方債残高、債務負担行為に基づく負担見込額、退職手当負担見込額などで構成される将来負担から、これらの経費に充当可能な基金残高、特定財源の収入見込額、地方債償還額等に対する普通交付税の基準財政需要額への算入見込額などの充当可能財源を控除する方法が採用されている。

したがって、各団体の将来負担比率を分析する際は、将来負担と充当可能財源の相関関係を捉えることが重要である。

各市町村の将来負担と充当可能財源の関係を図示すると第14図のとおりである。

県内全市町村の将来負担の合計を将来負担比率の分母（標準財政規模－算入公債費）の合計で除した比率は264.5%であり、同様に、県内全市町村の充当可能財源の合計を将来負担比率の分母の合計で除した比率は242.2%であり、この差が、県平均の将来負担比率の数値に対応することになる。

<第 14 図> 将来負担と充当可能財源の相関関係



将来負担比率が高い上位5団体となる館林市 (94.6%)、沼田市 (79.8%)、前橋市 (66.0%)、明和町 (57.9%)、太田市 (45.1%)、についてみると、沼田市、明和町を除き充当可能財源の割合が県平均を下回っていることに加え、将来負担額の割合が比較的大きいことが比率を高める要因となっている。

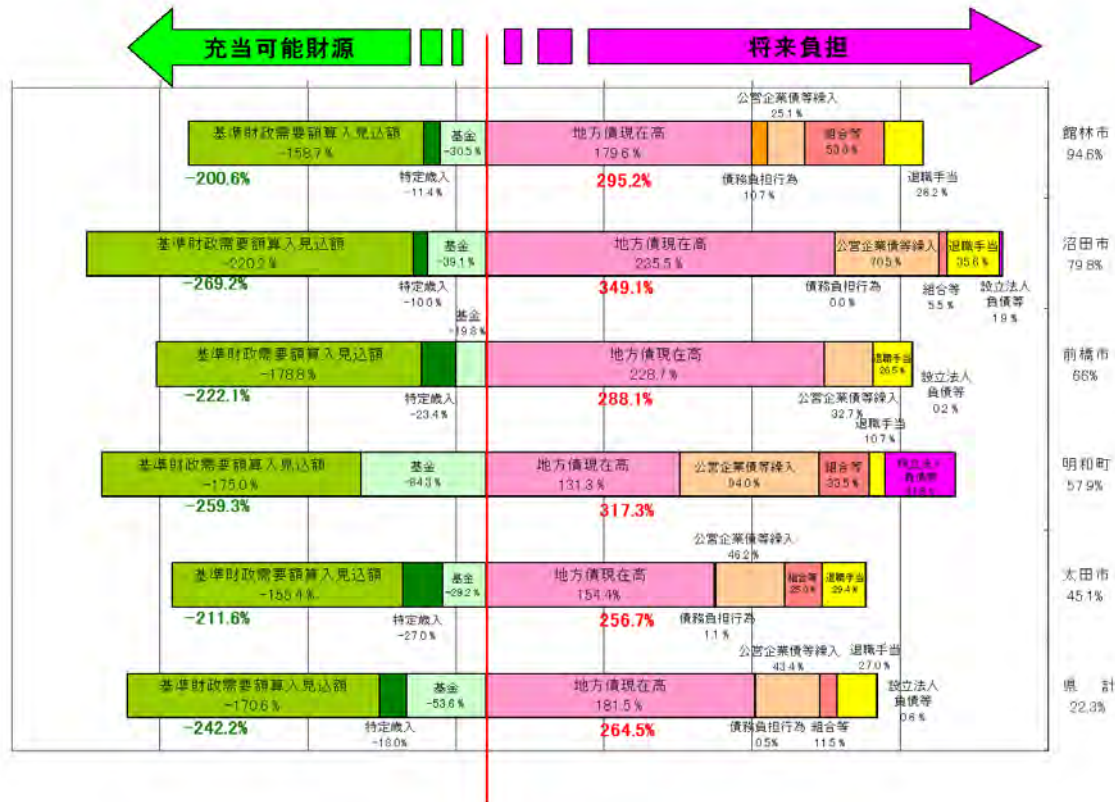
これらの団体の構成要素を分析すると、館林市では組合等の負担見込額が大きい、沼田市、明和町では公営企業債等繰入見込額が大きい、東吾妻町は地方債の現在高が多い、前橋市、太田市では基金残高が財政規模に比して小さい、という特徴が見られる (第 15 図)。

将来負担比率が算定されない20団体のうち上位5団体 (上野村、神流町、昭和三村、高山村、長野原町) についてみると、上野村は充当可能財源が相対的に大きく、高山村及び昭和三村は将来負担が相対的に小さく、神流町及び長野原町はその中間的な状況であるといった特徴が見受けられる。

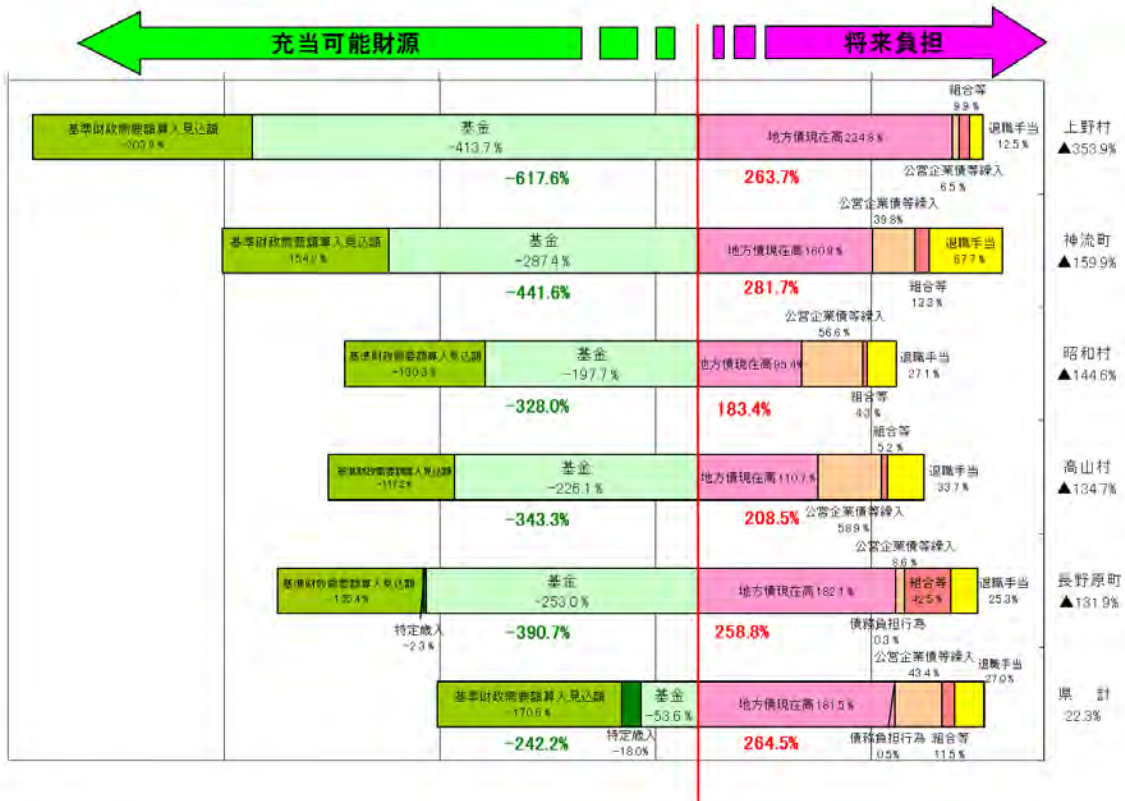
これらの団体の構成要素を分析すると、充当可能財源に関しては、総じて充当可能基金の比重が高くなっているが、将来負担に関しては、高山村及び昭和三村は地方債の現在高が少なく、長野原町は組合等の負担見込額が大きいなど、構成要素の割合には大きな違いが見られる (第 16 図)。

なお、充当可能財源については、財政調整基金及び減債基金に加え、特定目的基金も広く対象となっていること、基準財政需要額算入見込額については、当該算定額が地方交付税として配分される額ではないことに十分留意する必要があり、将来負担比率が算定されない、あるいは、低いからといって、直ちに財政運営が健全であるとの判断にはならない点に注意すべきである。

<第15図>将来負担比率の構成要素（比率の高い5団体）



<第16図>将来負担比率の構成要素（比率なしの上位5団体）



(4) 資金不足比率

県内市町村及び一部事務組合等が経営する公営企業会計（118特別会計）について、資金不足が生じている会計はなかった。

(第18表) 資金不足比率の状況

(単位：千円、%)

決算年度	団体名	特別会計名	資金不足額	資金不足比率
令和元年度	榛 東 村	農業集落排水事業 特 別 会 計	1, 2 6 5	3. 8
平成30年度	富 岡 市	浄化槽整備推進 事 業 特 別 会 計	4 0, 2 4 4	5 2. 6
平成20年度	東 吾 妻 町	国民宿舎事業会計	1 0, 3 6 5	5. 1
平成19年度	嬭 恋 村	スキー場事業会計	2 9 2, 2 8 4	3 6 1. 5
	みなかみ町	水道事業会計	2 8, 4 3 0	1 0. 6

市町村別健全化判断比率一覧表

(単位：%)

区分 市町村名	実質赤字比率			連結実質赤字比率			実質公債費比率			将来負担比率			
	平成30年度	令和元年度	令和2年度	平成30年度	令和元年度	令和2年度	平成30年度	令和元年度	令和2年度	平成30年度	令和元年度	令和2年度	
市	前橋市	(3.36)	(2.79)	(4.44)	(12.67)	(11.13)	(12.85)	8.2	7.9	7.9	64.9	66.6	66.0
	高崎市	(5.19)	(4.43)	(5.44)	(21.32)	(21.90)	(23.50)	5.8	5.5	4.9	37.1	47.6	40.2
	桐生市	(9.86)	(8.61)	(8.37)	(37.18)	(31.79)	(26.81)	4.9	4.8	4.5			
	伊勢崎市	(5.38)	(5.93)	(6.22)	(32.64)	(31.37)	(33.97)	5.0	4.9	5.1	39.7	41.9	33.0
	太田市	(4.18)	(4.26)	(4.87)	(7.38)	(7.52)	(9.29)	5.6	5.4	5.4	35.2	23.4	45.1
	沼田市	(4.13)	(4.83)	(5.75)	(12.77)	(13.10)	(14.38)	9.2	8.5	7.6	77.7	85.6	79.8
	館林市	(12.85)	(11.95)	(12.25)	(16.12)	(15.03)	(17.55)	4.9	4.9	5.2	99.1	101.9	94.6
	渋川市	(7.05)	(8.75)	(8.13)	(13.57)	(15.01)	(15.50)	5.9	5.6	5.1	22.1	31.9	28.4
	藤岡市	(5.06)	(1.56)	(1.36)	(21.21)	(18.04)	(18.87)	10.5	9.7	8.5	9.4	4.9	5.1
	富岡市	(5.55)	(6.84)	(7.10)	(20.14)	(22.07)	(23.84)	8.1	8.1	7.8			
	安中市	(5.31)	(5.75)	(7.52)	(23.24)	(24.34)	(27.10)	8.2	8.3	8.4	10.6	2.5	
みどり市	(8.79)	(7.91)	(10.90)	(13.35)	(12.28)	(16.08)	3.8	3.7	3.7				
北群馬	榛東村	(4.55)	(7.69)	(5.80)	(19.27)	(24.12)	(23.58)	10.0	10.0	9.3			
	吉岡町	(0.74)	(0.58)	(0.80)	(8.49)	(5.90)	(8.98)	9.6	8.7	7.9			
多野郡	上野村	(4.99)	(2.61)	(10.48)	(9.07)	(5.44)	(13.36)	7.9	8.1	7.6			
	神流町	(2.44)	(7.84)	(1.56)	(4.23)	(9.31)	(2.87)	4.8	5.6	6.2			
甘楽郡	下仁田町	(2.29)	(2.15)	(0.65)	(12.22)	(6.56)	(5.99)	9.1	9.3	8.6	52.6	40.0	26.2
	南牧村	(9.67)	(13.72)	(12.74)	(10.36)	(13.99)	(13.41)	2.2	2.0	2.0			
	甘楽町	(6.04)	(4.98)	(6.41)	(21.86)	(19.66)	(20.15)	6.5	6.5	7.1	35.5	32.1	21.4
吾妻郡	中之条町	(12.00)	(8.43)	(11.92)	(29.00)	(25.18)	(28.53)	7.8	9.3	10.0			
	長野原町	(13.13)	(16.65)	(14.16)	(30.19)	(37.58)	(33.91)	9.2	9.7	10.1			
	嬭恋村	(8.54)	(9.87)	(0.32)	(26.90)	(28.78)	(18.13)	8.6	9.0	9.3			
	草津町	(5.73)	(5.12)	(5.92)	(138.19)	(156.28)	(147.66)	3.5	4.3	4.4			
	高山村	(6.33)	(6.11)	(6.13)	(8.45)	(9.47)	(9.53)	5.5	5.4	6.0			
東吾妻町	(3.87)	(5.81)	(3.42)	(8.78)	(9.71)	(6.32)	11.3	11.7	11.4	56.0	57.4	44.4	
利根郡	片品村	(6.99)	(8.97)	(10.15)	(14.06)	(10.90)	(11.77)	2.6	3.6	4.7	1.8	0.5	—
	川場村	(12.18)	(13.99)	(13.97)	(14.38)	(16.34)	(16.62)	9.3	9.2	9.2	59.6	24.5	14.5
	昭和村	(13.01)	(13.64)	(14.42)	(16.82)	(17.37)	(18.34)	5.6	6.0	5.8			
	みなかみ町	(5.46)	(5.61)	(4.13)	(15.88)	(15.22)	(14.06)	11.8	11.9	11.5			
佐波	玉村町	(7.74)	(9.01)	(10.94)	(37.92)	(39.60)	(27.60)	4.5	4.5	4.3	7.7		
邑楽郡	板倉町	(15.34)	(15.23)	(17.41)	(18.62)	(18.01)	(20.09)	3.6	4.4	5.5	3.6		
	明和町	(9.56)	(9.28)	(3.00)	(12.45)	(12.33)	(6.62)	6.6	6.7	7.6	26.1	0.7	57.9
	千代田町	(8.34)	(7.02)	(10.93)	(12.03)	(10.85)	(14.97)	6.5	6.0	5.3			
	大泉町	(6.31)	(5.24)	(7.81)	(7.15)	(6.25)	(9.86)	2.1	3.2	3.9			
	邑楽町	(6.85)	(6.06)	(7.30)	(11.11)	(10.21)	(12.67)	6.7	6.7	6.5			
市計	(5.56)	(5.67)	(6.33)	(19.09)	(18.80)	(19.75)	6.5	6.3	6.0	35.6	38.1	37.0	
町村計	(7.31)	(5.23)	(6.06)	(20.35)	(18.38)	(19.81)	6.9	7.2	7.4				
県計	(5.89)	(7.52)	(7.47)	(19.33)	(20.56)	(19.51)	6.5	6.4	6.3	22.0	22.5	22.3	

(注1) 健全化判断比率は令和2年度決算数値を使用し令和3年度に算出しているため、この表においては令和3年度算出数値を令和2年度として扱う。
 (注2) 実質赤字比率および連結実質赤字比率については、赤字団体が無いため黒字の比率を括弧書きで表記
 (注3) 将来負担比率が負数となる場合については、空欄としている。

第 3

令和 2 年度市町村普通会計決算概況集計表

1 財政概要(その1)

(単位：人、千円)

区分 市町村名	行政区域人口		令和2年度財政状況					令和2年度地方交付税算定			
	令和2年 国勢調査	R3.1.1現在 住基人口	歳入総額	歳出総額	歳入歳出差引	翌年度へ繰り 越すべき財源	実質収支	基準財政 需要額	基準財政 収入額	標準財政規模	
市	前橋市	332,149	335,055	192,015,382	187,813,666	4,201,716	758,073	3,443,643	58,529,353	47,961,446	77,436,219
	高崎市	372,973	372,189	207,033,347	201,841,232	5,192,115	571,141	4,620,974	63,769,443	54,311,209	84,817,954
	桐生市	106,445	108,330	62,980,781	60,610,977	2,369,804	200,812	2,168,992	21,364,785	12,444,863	25,904,172
	伊勢崎市	211,850	213,274	101,773,262	98,537,538	3,235,724	509,966	2,725,758	33,312,406	28,569,537	43,759,600
	太田市	223,014	224,217	111,385,525	108,274,265	3,111,260	918,914	2,192,346	33,760,372	32,943,928	44,946,931
	沼田市	45,337	46,673	29,748,090	28,613,972	1,134,118	332,074	802,044	11,736,447	6,130,851	13,942,113
	館林市	75,309	75,373	39,584,010	37,504,755	2,079,255	28,036	2,051,219	12,804,522	11,009,038	16,732,552
	渋川市	74,581	75,847	45,837,012	43,950,726	1,886,286	138,818	1,747,468	17,527,937	10,379,055	21,472,721
	藤岡市	63,261	64,355	34,166,100	33,460,016	706,084	492,833	213,251	12,547,026	8,488,865	15,613,788
	富岡市	47,446	47,756	30,247,695	29,089,629	1,158,066	283,454	874,612	9,922,016	6,491,699	12,302,605
	安中市	54,907	56,706	31,236,671	29,883,213	1,353,458	184,100	1,169,358	12,005,665	9,469,062	15,549,039
みどり市	49,648	50,186	28,655,088	27,091,323	1,563,765	271,734	1,292,031	9,611,135	6,122,094	11,850,272	
北群馬	榛東村	14,216	14,588	8,232,055	7,841,481	390,574	184,674	205,900	2,961,420	1,644,510	3,545,145
	吉岡町	21,792	21,808	10,601,951	10,477,076	124,875	88,556	36,319	3,617,716	2,566,587	4,518,985
多野郡	上野村	1,128	1,136	3,995,072	3,788,691	206,381	33,400	172,981	1,195,826	1,112,423	1,650,534
	神流町	1,645	1,735	3,669,872	3,449,007	220,865	194,475	26,390	1,596,461	214,258	1,684,739
甘楽郡	下仁田町	6,576	7,007	6,561,250	6,510,348	50,902	28,183	22,719	3,153,912	889,414	3,480,591
	南牧村	1,611	1,717	2,568,220	2,371,814	196,406	8,967	187,439	1,393,545	203,380	1,471,093
	甘楽町	12,491	12,943	7,530,485	7,222,899	307,586	66,307	241,279	3,207,718	1,529,031	3,761,022
吾妻郡	中之条町	15,386	15,553	13,183,192	12,228,718	954,474	181,072	773,402	5,692,973	2,172,654	6,488,021
	長野原町	5,095	5,425	9,341,013	8,589,659	751,354	347,602	403,752	2,396,611	1,022,304	2,850,345
	嬬恋村	8,850	9,418	10,108,432	9,659,685	448,747	434,195	14,552	3,815,442	1,721,680	4,452,913
	草津町	6,049	6,232	6,186,862	6,028,715	158,147	11,876	146,271	1,949,690	1,289,143	2,485,967
	高山村	3,511	3,619	4,066,981	3,734,914	332,067	218,963	113,104	1,633,710	561,177	1,844,212
	東吾妻町	12,728	13,262	10,343,529	10,078,058	265,471	69,913	195,558	4,918,158	1,937,919	5,646,282
利根郡	片品村	3,993	4,277	4,573,986	4,286,820	287,166	3,209	283,957	2,552,710	640,828	2,796,380
	川場村	3,480	3,219	3,642,767	3,307,940	334,827	82,700	252,127	1,652,508	420,254	1,803,738
	昭和村	6,953	7,186	6,888,314	6,349,508	538,806	92,838	445,968	2,647,688	1,196,210	3,092,439
	みなかみ町	17,195	18,282	16,756,148	15,936,870	819,278	442,273	377,005	7,823,195	3,234,384	9,090,532
佐波	玉村町	36,054	36,298	15,908,472	15,005,908	902,564	70,725	831,839	5,965,733	4,544,014	7,600,953
邑楽郡	板倉町	14,083	14,322	7,868,060	7,142,136	725,924	17,676	708,248	3,299,675	2,126,163	4,066,064
	明和町	10,882	11,088	7,350,660	7,186,196	164,464	56,751	107,713	2,772,294	2,488,255	3,593,779
	千代田町	10,861	11,205	6,823,185	6,252,273	570,912	214,241	356,671	2,501,138	1,992,029	3,261,119
	大泉町	42,089	41,718	18,282,085	17,652,785	629,300	17,817	611,483	6,115,608	6,081,632	7,822,229
	邑楽町	25,522	26,186	12,849,240	12,265,276	583,964	140,563	443,401	4,741,486	3,712,113	6,071,957
市計	1,656,920	1,669,961	914,662,963	886,671,312	27,991,651	4,689,955	23,301,696	296,891,107	234,321,647	384,327,966	
町村計	282,190	288,224	197,331,831	187,366,777	9,965,054	3,006,976	6,958,078	77,605,217	43,300,362	93,079,039	
県計	1,939,110	1,958,185	1,111,994,794	1,074,038,089	37,956,705	7,696,931	30,259,774	374,496,324	277,622,009	477,407,005	

1 財政概要(その2)

(単位: %)

区分 市町村名	実質収支比率			経常一般財源比率			経常収支比率						財政力指数			
	30 年度	R1 年度	R2 年度	30 年度	R1 年度	R2 年度	30年度		R01年度		R02年度		30 年度	R1 年度	R2 年度	
							通常	減収臨財除	通常	減収臨財除	通常	減収臨財除				
市	前橋市	3.4	2.8	4.4	94.8	96.5	94.1	98.0	104.8	97.9	104.0	97.1	104.3	0.82	0.82	0.82
	高崎市	5.2	4.4	5.4	97.3	98.5	97.2	94.4	100.1	95.6	100.1	95.5	99.8	0.85	0.85	0.85
	桐生市	9.9	8.6	8.4	97.2	97.8	96.3	93.6	99.3	96.5	101.3	95.7	100.2	0.57	0.57	0.58
	伊勢崎市	5.4	5.9	6.2	95.7	97.9	94.7	96.7	103.4	93.8	99.4	95.5	101.8	0.84	0.85	0.86
	太田市	4.2	4.3	4.9	105.6	97.9	99.7	90.5	91.9	99.1	99.4	92.8	97.1	1.04	1.03	0.99
	沼田市	4.1	4.8	5.8	96.6	97.5	96.1	95.2	100.6	97.2	101.7	97.6	102.1	0.52	0.52	0.52
	館林市	12.9	12.0	12.3	95.7	96.2	95.2	96.8	104.2	98.2	103.9	96.9	102.5	0.85	0.86	0.86
	渋川市	7.1	8.8	8.1	97.8	98.3	96.6	95.8	101.2	96.5	101.0	95.4	99.7	0.60	0.60	0.59
	藤岡市	5.1	1.6	1.4	96.1	97.0	95.1	97.0	103.1	97.8	103.0	93.3	98.2	0.66	0.67	0.67
	富岡市	5.6	6.8	7.1	96.3	98.0	97.8	88.1	93.7	91.4	96.1	91.1	95.6	0.65	0.65	0.65
	安中市	5.3	5.8	7.5	97.2	99.2	97.3	96.4	103.3	95.0	100.1	91.8	96.7	0.78	0.78	0.79
みどり市	8.8	7.9	10.9	98.4	99.2	99.1	100.9	107.1	99.4	104.4	96.8	101.5	0.64	0.64	0.64	
北群馬	榛東村	4.6	7.7	5.8	97.5	99.8	98.2	94.2	99.9	91.8	96.3	92.8	97.4	0.56	0.56	0.56
	吉岡町	0.7	0.6	0.8	94.7	97.0	95.2	90.9	97.0	90.2	95.5	89.4	94.6	0.69	0.70	0.71
多野郡	上野村	5.0	2.6	10.5	99.8	96.3	93.3	79.3	80.8	75.4	78.3	74.3	79.8	0.99	0.98	0.96
	神流町	2.4	7.8	1.6	97.9	97.8	97.6	98.5	102.2	99.0	101.7	99.0	101.5	0.13	0.13	0.13
甘楽郡	下仁田町	2.3	2.2	0.7	95.0	97.0	96.8	94.0	98.3	93.7	97.0	89.8	92.7	0.29	0.29	0.28
	南牧村	9.7	13.7	12.7	97.6	96.8	97.8	85.9	89.2	87.4	89.8	84.5	86.8	0.14	0.14	0.15
	甘楽町	6.0	5.0	6.4	95.0	96.7	95.5	86.9	91.9	85.1	89.1	85.5	89.5	0.49	0.49	0.49
吾妻郡	中之条町	12.0	8.4	11.9	96.3	98.9	96.5	83.4	87.7	89.5	93.1	89.1	92.6	0.39	0.39	0.38
	長野原町	13.1	16.7	14.2	96.5	98.0	96.1	92.4	97.2	92.4	96.3	91.4	95.2	0.45	0.45	0.44
	嬬恋村	8.5	9.9	0.3	100.8	103.1	98.4	87.3	91.5	88.0	91.3	88.6	92.2	0.45	0.45	0.45
	草津町	5.7	5.1	5.9	102.2	106.0	96.5	98.5	106.2	94.4	100.5	93.6	104.7	0.73	0.72	0.69
	高山村	6.3	6.1	6.1	98.9	98.3	97.9	89.7	93.5	91.4	94.6	87.3	90.4	0.36	0.38	0.36
	東吾妻町	3.9	5.9	3.5	96.4	98.1	96.8	93.3	98.1	91.4	95.0	89.0	92.4	0.41	0.40	0.40
利根郡	片品村	7.0	9.0	10.2	94.4	98.2	96.7	84.5	88.2	86.0	88.8	82.9	85.5	0.25	0.25	0.25
	川場村	12.2	14.0	14.0	95.9	98.6	97.7	84.2	87.9	82.6	85.3	77.3	79.7	0.25	0.25	0.25
	昭和村	13.0	13.6	14.4	97.8	99.9	97.4	88.6	92.8	87.9	91.4	83.5	86.9	0.44	0.46	0.47
	みなかみ町	5.5	5.6	4.1	97.7	98.1	95.9	95.0	99.8	95.0	98.8	95.1	98.8	0.43	0.43	0.42
佐波	玉村町	7.7	9.0	10.9	93.7	97.3	95.1	96.1	103.5	94.8	100.9	90.9	96.7	0.77	0.77	0.77
邑楽郡	板倉町	15.3	15.2	17.4	96.5	97.3	94.9	91.1	96.7	92.1	96.7	90.8	95.4	0.62	0.64	0.64
	明和町	9.6	9.3	3.0	97.7	116.3	91.6	94.1	99.1	85.0	88.6	99.5	102.5	0.76	0.78	0.83
	千代田町	8.3	7.0	10.9	94.8	97.6	95.5	96.8	104.5	95.3	101.8	93.2	99.3	0.80	0.80	0.80
	大泉町	6.3	5.2	7.8	106.0	95.5	100.8	90.8	90.8	101.1	101.1	100.0	100.9	1.25	1.20	1.06
	邑楽町	6.9	6.1	7.3	95.5	100.9	91.8	93.3	100.0	89.8	95.1	94.3	99.9	0.77	0.77	0.78
市計	5.6	5.2	6.1	97.5	97.7	96.4	95.2	100.8	96.6	101.2	95.3	100.5	0.80	0.80	0.79	
町村計	7.3	7.5	7.5	97.5	99.0	96.2	91.4	96.1	91.6	95.5	91.1	95.1	0.58	0.58	0.57	
県計	5.9	5.7	6.3	97.5	98.0	96.3	94.5	99.9	95.6	100.1	94.5	99.5	0.75	0.75	0.74	

2 決算概況

(単位：千円)

区分 市町村名	歳入総額	歳出総額	歳入歳出 差引額	翌年度へ繰越 すべき財源	実質収支	単年度収支	積立金	繰上償還金	積立金 取崩し額	実質単年度 収支	
	A	B	A-B C	D	C-D E	F	G	H	I	F+G+H-I J	
市	前橋市	192,015,382	187,813,666	4,201,716	758,073	3,443,643	1,321,615	1,635	2,584,272	-1,261,022	
	高崎市	207,033,347	201,841,232	5,192,115	571,141	4,620,974	946,670	9,306	1,975,619	-1,019,643	
	桐生市	62,980,781	60,610,977	2,369,804	200,812	2,168,992	-30,008	536	1,419,326	-1,448,798	
	伊勢崎市	101,773,262	98,537,538	3,235,724	509,966	2,725,758	206,620	309	970,494	-763,565	
	太田市	111,385,525	108,274,265	3,111,260	918,914	2,192,346	245,707	328	1,284	2,147,765	-1,900,446
	沼田市	29,748,090	28,613,972	1,134,118	332,074	802,044	141,837	969		62,257	80,549
	館林市	39,584,010	37,504,755	2,079,255	28,036	2,051,219	113,442	4,916		1,364,629	-1,246,271
	渋川市	45,837,012	43,950,726	1,886,286	138,818	1,747,468	-108,728	226,197	441,843	1,662,153	-1,102,841
	藤岡市	34,166,100	33,460,016	706,084	492,833	213,251	-26,104	142		400,000	-425,962
	富岡市	30,247,695	29,089,629	1,158,066	283,454	874,612	53,310	4,677		431,572	-373,585
	安中市	31,236,671	29,883,213	1,353,458	184,100	1,169,358	294,243	1,023		300,000	-4,734
みどり市	28,655,088	27,091,323	1,563,765	271,734	1,292,031	376,019	6,187		498,530	-116,324	
北群馬	榛東村	8,232,055	7,841,481	390,574	184,674	205,900	-48,627	2,021		-46,606	
	吉岡町	10,601,951	10,477,076	124,875	88,556	36,319	11,211	12,776	20,000	3,987	
多野郡	上野村	3,995,072	3,788,691	206,381	33,400	172,981	130,718		130,656	62	
	神流町	3,669,872	3,449,007	220,865	194,475	26,390	-98,966	204	150,000	-248,762	
甘楽郡	下仁田町	6,561,250	6,510,348	50,902	28,183	22,719	-49,178	226,939		177,761	
	南牧村	2,568,220	2,371,814	196,406	8,967	187,439	-3,318	38,713		35,395	
	甘楽町	7,530,485	7,222,899	307,586	66,307	241,279	63,688	81,993		145,681	
吾妻郡	中之条町	13,183,192	12,228,718	954,474	181,072	773,402	252,473	22,726	150,000	125,199	
	長野原町	9,341,013	8,589,659	751,354	347,602	403,752	-37,665	15,235	228,385	-250,815	
	嬬恋村	10,108,432	9,659,685	448,747	434,195	14,552	-405,000	210,461	200,000	-394,539	
	草津町	6,186,862	6,028,715	158,147	11,876	146,271	26,270	344,604	267,280	103,594	
	高山村	4,066,981	3,734,914	332,067	218,963	113,104	8,238	1,049	97,492	-88,205	
	東吾妻町	10,343,529	10,078,058	265,471	69,913	195,558	-116,956	452,420		335,464	
利根郡	片品村	4,573,986	4,286,820	287,166	3,209	283,957	45,855	151,604		197,459	
	川場村	3,642,767	3,307,940	334,827	82,700	252,127	12,272	35,074		47,346	
	昭和村	6,888,314	6,349,508	538,806	92,838	445,968	50,014	252	200,000	-149,734	
	みなかみ町	16,756,148	15,936,870	819,278	442,273	377,005	-123,346	649	650,000	-772,697	
佐波	玉村町	15,908,472	15,005,908	902,564	70,725	831,839	190,704	95	350,000	-159,201	
邑楽郡	板倉町	7,868,060	7,142,136	725,924	17,676	708,248	124,071	293,403	230,000	187,474	
	明和町	7,350,660	7,186,196	164,464	56,751	107,713	-195,271	13,711	500,000	-681,560	
	千代田町	6,823,185	6,252,273	570,912	214,241	356,671	141,094	230,490	200,000	171,584	
	大泉町	18,282,085	17,652,785	629,300	17,817	611,483	168,799	228,169	851,623	-454,655	
	邑楽町	12,849,240	12,265,276	583,964	140,563	443,401	101,043	631,171	673,269	58,945	
市計	914,662,963	886,671,312	27,991,651	4,689,955	23,301,696	3,534,623	256,225	443,127	13,816,617	-9,582,642	
町村計	197,331,831	187,366,777	9,965,054	3,006,976	6,958,078	248,123	2,993,759		4,898,705	-1,656,823	
県計	1,111,994,794	1,074,038,089	37,956,705	7,696,931	30,259,774	3,782,746	3,249,984	443,127	18,715,322	-11,239,465	

3 歳入決算額（その1）

（単位：千円）

区分 市町村名	市町村税	地方譲与税	利子割金	配当金	株式等 譲渡所得 割金	地方消費税 交付金	ゴルフ場 利用税 交付金	自動車税 環境性能割 交付金	法人事業税 交付金	地方特例 交付金	地方交付税	うち	
												普通交付税	
市	前橋市	53,584,014	1,280,672	44,734	192,089	233,763	7,697,652	17,573	118,278	354,258	399,102	11,655,342	10,705,176
	高崎市	62,070,609	1,281,218	49,808	213,982	260,627	8,390,809	96,252	118,336	433,276	450,291	13,417,969	11,507,274
	桐生市	13,227,769	418,058	12,225	52,411	63,603	2,546,533	18,739	37,038	48,216	98,986	9,693,031	9,041,868
	伊勢崎市	31,719,236	751,414	24,993	107,505	131,207	4,714,189		70,961	180,492	297,483	5,541,813	4,770,867
	太田市	38,040,721	771,120	29,085	125,101	152,673	5,134,006	28,063	72,821	652,394	307,510	1,365,344	801,816
	沼田市	6,357,210	291,228	4,956	21,282	25,901	1,088,547	8,042	25,141	24,334	48,243	6,151,275	5,589,659
	館林市	12,565,212	253,053	9,272	39,784	48,338	1,716,488		23,803	78,977	87,651	2,155,089	1,788,942
	洪川市	11,080,173	484,568	8,192	35,137	42,669	1,741,622	62,241	44,077	64,105	81,943	8,313,341	7,444,746
	藤岡市	8,986,040	259,601	7,112	30,542	37,166	1,449,094	89,737	22,654	62,612	72,645	4,853,774	4,123,781
	富岡市	7,082,935	228,550	5,384	23,127	28,155	1,134,744	94,667	20,700	36,869	47,815	4,093,030	3,484,836
	安中市	10,624,946	342,569	6,492	27,872	33,897	1,283,858	66,286	31,386	201,126	59,721	3,185,170	2,628,882
みどり市	6,323,479	205,825	5,623	24,139	29,359	1,103,828	10,220	17,396	29,027	61,428	3,866,175	3,564,530	
北群馬	榛東村	1,619,568	80,487	1,624	7,003	8,564	300,362	10,153	7,504	4,042	24,281	1,455,773	1,315,397
	吉岡町	2,631,079	89,730	2,405	10,362	12,674	435,654	1,290	8,453	9,018	43,211	1,138,133	1,049,281
多野郡	上野村	1,359,242	60,739	76	331	404	27,306		4,379	298	2,183	264,161	82,792
	神流町	162,931	44,986	107	466	565	43,688		2,846	863	1,641	1,564,816	1,384,625
甘楽郡	下仁田町	826,318	79,413	636	2,728	3,305	166,675	11,675	4,762	2,266	4,281	2,499,698	2,262,887
	南牧村	156,438	41,744	114	489	591	40,142		2,435	728	1,394	1,359,000	1,189,282
	甘楽町	1,476,426	74,658	1,284	5,511	6,689	280,038	39,240	6,727	5,657	14,949	1,815,331	1,677,048
吾妻郡	中之条町	2,147,709	145,636	1,543	6,621	8,044	372,474	5,164	11,770	5,239	14,567	3,743,936	3,517,096
	長野原町	1,050,313	60,965	659	2,827	3,430	132,186	28,216	5,221	4,542	4,654	1,643,666	1,435,011
	嬭恋村	1,811,033	130,638	1,350	5,759	6,921	212,839	4,906	11,893	3,474	9,585	2,336,559	2,091,813
	草津町	1,618,932	24,483	685	2,944	3,570	172,593	7,500	2,182	4,196	2,367	813,111	659,551
	高山村	559,873	37,797	284	1,226	1,496	75,582	30,357	2,866	1,488	3,488	1,175,629	1,071,698
東吾妻町	1,919,126	142,730	1,284	5,501	6,663	313,814	12,402	11,540	11,923	11,751	3,199,102	3,003,706	
利根郡	片品村	587,820	78,952	329	1,419	1,721	100,447		5,945	1,747	4,212	2,016,254	1,910,578
	川場村	388,126	48,635	278	1,195	1,447	80,000		3,757	945	4,256	1,323,506	1,231,410
	昭和村	1,197,373	115,761	810	3,464	4,175	155,519	1,595	10,922	9,891	9,909	1,552,294	1,452,476
	みなかみ町	3,394,139	207,222	1,534	6,577	7,977	434,969	10,232	18,370	12,470	16,888	4,992,958	4,653,366
佐波	玉村町	4,827,584	123,513	4,247	18,232	22,171	800,656	26,283	11,658	24,972	42,006	1,575,070	1,418,671
邑楽郡	板倉町	2,186,060	97,102	1,644	7,062	8,596	328,459	11,175	9,272	11,132	14,170	1,277,091	1,171,826
	明和町	2,614,018	61,033	1,241	5,342	6,511	264,712		5,824	27,794	14,669	360,405	285,137
	千代田町	2,297,437	61,404	1,196	5,147	6,276	271,193		5,841	16,360	14,230	608,946	507,831
	大泉町	6,816,059	128,361	4,773	20,517	25,007	983,389	376	12,144	158,523	55,976	189,936	30,852
	邑楽町	3,812,263	142,150	2,965	12,734	15,496	572,918		13,535	22,216	32,739	1,151,145	1,037,871
市計	261,662,344	6,567,876	207,876	892,971	1,087,358	38,001,370	491,820	602,591	2,165,686	2,012,818	74,291,353	65,452,377	
町村計	45,459,867	2,078,139	31,068	133,457	162,293	6,565,615	200,564	179,846	339,784	347,407	38,056,520	34,440,205	
県計	307,122,211	8,646,015	238,944	1,026,428	1,249,651	44,566,985	692,384	782,437	2,505,470	2,360,225	112,347,873	99,892,582	

3 歳入決算額（その2）

(単位：千円)

区分 市町村名	交通安全 対策特別 交付金	分担金 負担金	使用料	手数料	国庫支出金	国有提供 施設等所 在市町村 交付金	県支出金	財産収入	寄附金	繰入金	
市	前橋市	87,347	371,502	1,954,263	657,051	63,460,512		10,209,426	343,032	265,027	3,147,369
	高崎市	89,867	414,452	1,622,491	920,665	64,052,062	29,146	10,972,486	200,541	311,309	3,926,846
	桐生市	20,964	1,143,848	738,543	391,388	19,045,599		3,565,665	186,329	164,661	2,028,402
	伊勢崎市	47,766	760,956	670,505	417,200	37,568,123		6,794,373	83,562	42,699	1,757,735
	太田市	48,271	981,735	1,091,431	806,392	38,786,370		6,663,515	395,759	270,216	2,629,774
	沼田市	9,264	51,197	105,888	28,498	9,125,301		1,573,634	72,474	80,493	501,993
	館林市	12,709	140,398	294,104	43,311	12,503,040		3,162,820	172,365	117,666	1,577,407
	洪川市	15,576	44,683	216,811	45,195	12,681,803		2,302,839	218,212	217,270	2,428,515
	藤岡市	9,873	78,414	145,368	164,951	11,731,629		2,170,251	35,837	46,029	484,914
	富岡市	6,691	129,061	266,829	103,050	9,033,514		1,855,349	105,341	367,397	1,096,877
	安中市	8,902	42,288	238,368	132,438	9,791,796		2,269,658	17,509	124,801	470,274
	みどり市	8,144	93,524	134,400	26,926	9,223,866		1,782,631	347,619	124,446	677,893
北群 馬	榛東村	2,167	8,815	17,737	6,976	2,633,358	72,401	486,599	30,466	457,018	307,879
	吉岡町	4,194	41,060	20,326	10,091	4,109,739		702,622	5,637	15,891	38,237
多野 郡	上野村	770	643	55,930	1,073	717,933		106,269	8,286	4,610	332,726
	神流町		3,902	58,660	4,681	618,336		136,027	35,638	6,040	317,847
甘楽 郡	下仁田町	1,159	16,768	34,469	4,828	1,597,435		369,894	9,619	63,059	70,183
	南牧村	534	850	24,591	1,833	530,296		139,562	7,119	3,186	1,563
	甘楽町	1,192	9,546	54,967	28,779	2,274,103		347,288	4,548	44,238	45,269
吾妻 郡	中之条町	2,637	20,451	128,620	10,538	2,499,033		607,046	59,490	320,620	972,871
	長野原町	1,203	3,899	88,563	4,003	1,521,328		1,840,335	50,159	43,124	633,305
	嬭恋村	3,180	24,885	80,095	9,310	2,638,487		556,539	67,357	110,590	321,521
	草津町	739	37,998	73,623	6,195	1,108,248		158,243	10,663	708,617	913,632
	高山村	557	49,158	27,994	2,368	736,242		182,746	37,119	8,241	136,512
	東吾妻町	2,603	15,645	54,332	8,889	2,191,527		394,205	56,484	14,984	277,945
利根 郡	片品村	1,165	1,069	17,243	2,958	858,999		170,799	12,196	59,516	66,906
	川場村	753	8,472	58,915	5,442	906,663		170,753	1,127	127,941	133,400
	昭和村	1,809	17,987	15,051	10,188	1,370,780		350,496	48,357	764,953	736,425
	みなかみ町	4,028	16,752	137,124	66,598	3,250,265		751,507	21,591	285,064	1,029,853
佐波	玉村町	5,689	6,890	126,936	67,357	5,523,459		894,961	57,912	108,183	402,049
邑楽 郡	板倉町	2,116	7,529	26,500	7,119	2,221,624		426,802	7,224	21,462	231,624
	明和町	1,875	2,787	48,598	11,802	1,975,579		295,244	74,345	62,340	540,624
	千代田町	2,009	4,324	34,349	5,855	1,730,545		263,537	4,498	280,278	406,780
	大泉町	9,784	169,645	154,570	28,568	6,106,620		1,033,639	22,954	57,642	904,204
	邑楽町	4,063	12,552	76,108	12,180	4,036,808		583,938	4,213	15,600	949,619
市計	365,374	4,252,058	7,479,001	3,737,065	297,003,615	29,146	53,322,647	2,178,580	2,132,014	20,727,999	
町村計	54,226	481,627	1,415,301	317,631	51,157,407	72,401	10,969,051	637,002	3,583,197	9,770,974	
県計	419,600	4,733,685	8,894,302	4,054,696	348,161,022	101,547	64,291,698	2,815,582	5,715,211	30,498,973	

3 歳入決算額（その3）

（単位：千円）

区分 市町村名	繰越金	諸収入	うち 収益事業収入	地方債	うち 減取補てん 債特例分	うち 猶予特例債	うち 臨時財政 対策債	歳入合計
市	前橋市	1,934,572	19,806,704	300,000	14,201,100		5,393,000	192,015,382
	高崎市	1,384,834	27,416,771		8,908,700		3,788,600	207,033,347
	桐生市	1,257,090	2,547,383		5,674,300		1,164,800	62,980,781
	伊勢崎市	1,367,081	3,638,569	100,000	5,085,400		2,735,200	101,773,262
	太田市	848,200	5,189,593		6,995,431		2,090,931	111,385,525
	沼田市	683,532	751,961		2,717,696		617,784	29,748,090
	館林市	518,090	1,498,733		2,565,700		916,500	39,584,010
	洪川市	1,188,461	1,739,479		2,780,100		922,900	45,837,012
	藤岡市	226,802	550,690		2,650,365		768,232	34,166,100
	富岡市	915,359	699,651		2,872,600		596,500	30,247,695
	安中市	490,913	460,901		1,325,500		810,300	31,236,671
	みどり市	883,329	316,111	120,000	3,359,700		568,100	28,655,088
北群馬	榛東村	301,887	137,791		249,600		173,000	8,232,055
	吉岡町	168,910	214,535		888,700		250,400	10,601,951
多野郡	上野村	132,869	265,680		649,164		113,664	3,995,072
	神流町	393,513	106,415		165,904		41,504	3,669,872
甘楽郡	下仁田町	95,236	42,843		654,000		109,500	6,561,250
	南牧村	132,855	24,629		98,127		38,123	2,568,220
	甘楽町	253,587	243,987		496,471		170,000	7,530,485
吾妻郡	中之条町	672,597	366,886		1,059,700		245,000	13,183,192
	長野原町	359,840	1,351,997		506,578		111,266	9,341,013
	嬭恋村	932,390	169,475		659,646		178,046	10,108,432
	草津町	81,412	44,629		390,300	118,000	166,000	6,186,862
	高山村	426,639	270,053		299,266		64,366	4,066,981
	東吾妻町	466,167	346,712		878,200		209,100	10,343,529
利根郡	片品村	133,983	96,656		353,650		83,900	4,573,986
	川場村	143,805	33,307		200,044		54,144	3,642,767
	昭和村	223,009	39,046		248,500		123,429	6,888,314
	みなかみ町	479,928	175,302		1,434,800		336,400	16,756,148
佐波	玉村町	317,934	304,093		616,617		459,317	15,908,472
邑楽郡	板倉町	591,879	68,018		304,400		194,700	7,868,060
	明和町	447,728	93,889		434,300		98,000	7,350,660
	千代田町	332,637	95,738		374,605		202,305	6,823,185
	大泉町	464,620	319,288		615,490		67,490	18,282,085
	邑楽町	430,553	149,373		796,072		332,500	12,849,240
市計	11,698,263	64,616,546	520,000	59,136,592		20,372,847	914,662,963	
町村計	7,983,978	4,960,342		12,374,134		118,000	3,822,154	197,331,831
県計	19,682,241	69,576,888	520,000	71,510,726		118,000	24,195,001	1,111,994,794

4 歳入の一般財源・特定財源別及び自主財源・依存財源別決算額

(単位：千円、%)

区分 市町村名	歳入合計	特定財源	一般財源	歳入合計 構成比		自主財源	依存財源	令和元年度		対前年度 増減率		自主財源比率		
				特定 財源	一般 財源			自主財源	依存財源	自主 財源	依存 財源	2年度	元年度	
市	前橋市	192,015,382	116,437,905	75,577,477	60.6	39.4	82,063,534	109,951,848	72,055,796	69,911,864	13.9	57.3	42.7	50.8
	高崎市	207,033,347	120,250,170	86,783,177	58.1	41.9	98,268,518	108,764,829	93,273,069	75,332,598	5.4	44.4	47.5	55.3
	桐生市	62,980,781	36,764,172	26,216,609	58.4	41.6	21,685,413	41,295,368	21,651,784	25,850,309	0.2	59.7	34.4	45.6
	伊勢崎市	101,773,262	58,233,969	43,539,293	57.2	42.8	40,457,543	61,315,719	41,845,174	37,301,098	-3.3	64.4	39.8	52.9
	太田市	111,385,525	64,706,687	46,678,838	58.1	41.9	50,253,821	61,131,704	50,614,551	28,255,190	-0.7	116.4	45.1	64.2
	沼田市	29,748,090	15,701,931	14,046,159	52.8	47.2	8,633,246	21,114,844	9,204,176	15,643,982	-6.2	35.0	29.0	37.0
	館林市	39,584,010	22,606,343	16,977,667	57.1	42.9	16,927,286	22,656,724	17,102,768	12,037,925	-1.0	88.2	42.8	58.7
	洪川市	45,837,012	23,878,944	21,958,068	52.1	47.9	17,178,799	28,658,213	18,087,489	21,103,337	-5.0	35.8	37.5	46.2
	藤岡市	34,166,100	18,295,123	15,870,977	53.5	46.5	10,719,045	23,447,055	11,374,063	14,589,748	-5.8	60.7	31.4	43.8
	富岡市	30,247,695	17,451,719	12,795,976	57.7	42.3	10,766,500	19,481,195	11,155,482	13,042,809	-3.5	49.4	35.6	46.1
	安中市	31,236,671	15,373,348	15,863,323	49.2	50.8	12,602,438	18,634,233	12,674,629	11,424,087	-0.6	63.1	40.3	52.6
	みどり市	28,655,088	16,978,589	11,676,499	59.3	40.7	8,927,727	19,727,361	9,371,772	11,115,786	-4.7	77.5	31.2	45.7
北群馬	榛東村	8,232,055	4,712,694	3,519,361	57.2	42.8	2,888,137	5,343,918	2,771,316	3,177,069	4.2	68.2	35.1	46.6
	吉岡町	10,601,951	6,219,942	4,382,009	58.7	41.3	3,145,766	7,456,185	3,288,300	4,399,004	-4.3	69.5	29.7	42.8
多野郡	上野村	3,995,072	2,275,953	1,719,119	57.0	43.0	2,161,059	1,834,013	2,058,391	1,533,310	5.0	19.6	54.1	57.3
	神流町	3,669,872	1,846,963	1,822,909	50.3	49.7	1,089,627	2,580,245	1,476,784	2,252,797	-26.2	14.5	29.7	39.6
甘楽郡	下仁田町	6,561,250	2,959,493	3,601,757	45.1	54.9	1,163,323	5,397,927	1,679,771	3,835,406	-30.7	40.7	17.7	30.5
	南牧村	2,568,220	965,145	1,603,075	37.6	62.4	353,064	2,215,156	393,477	1,776,090	-10.3	24.7	13.7	18.1
	甘楽町	7,530,485	3,803,975	3,726,510	50.5	49.5	2,161,347	5,369,138	2,276,659	3,147,039	-5.1	70.6	28.7	42.0
吾妻郡	中之条町	13,183,192	6,720,489	6,462,703	51.0	49.0	4,699,782	8,483,410	5,472,536	6,255,298	-14.1	35.6	35.6	46.7
	長野原町	9,341,013	6,404,334	2,936,679	68.6	31.4	3,585,203	5,755,810	6,914,588	8,087,572	-48.2	-28.8	38.4	46.1
	嬭恋村	10,108,432	5,573,475	4,534,957	55.1	44.9	3,526,656	6,581,776	3,260,411	5,039,204	8.2	30.6	34.9	39.3
	草津町	6,186,862	3,534,299	2,652,563	57.1	42.9	3,495,701	2,691,161	3,990,962	1,480,643	-12.4	81.8	56.5	72.9
	高山村	4,066,981	2,176,895	1,890,086	53.5	46.5	1,517,957	2,549,024	1,606,310	1,673,487	-5.5	52.3	37.3	49.0
	東吾妻町	10,343,529	4,707,693	5,635,836	45.5	54.5	3,160,284	7,183,245	3,857,407	5,560,251	-18.1	29.2	30.6	41.0
利根郡	片品村	4,573,986	1,775,140	2,798,846	38.8	61.2	978,347	3,595,639	985,326	2,807,509	-0.7	28.1	21.4	26.0
	川場村	3,642,767	1,790,622	1,852,145	49.2	50.8	900,535	2,742,232	1,003,821	2,299,939	-10.3	19.2	24.7	30.4
	昭和村	6,888,314	3,826,601	3,061,713	55.6	44.4	3,052,389	3,835,925	2,709,819	2,621,419	12.6	46.3	44.3	50.8
	みなかみ町	16,756,148	7,652,812	9,103,336	45.7	54.3	5,606,351	11,149,797	6,134,174	8,229,999	-8.6	35.5	33.5	42.7
佐波	玉村町	15,908,472	8,432,080	7,476,392	53.0	47.0	6,218,938	9,689,534	6,642,364	4,995,483	-6.4	94.0	39.1	57.1
邑楽郡	板倉町	7,868,060	3,916,297	3,951,763	49.8	50.2	3,147,415	4,720,645	3,208,605	2,747,531	-1.9	71.8	40.0	53.9
	明和町	7,350,660	3,989,111	3,361,549	54.3	45.7	3,896,131	3,454,529	3,997,598	1,982,735	-2.5	74.2	53.0	66.8
	千代田町	6,823,185	3,535,155	3,288,030	51.8	48.2	3,461,896	3,361,289	3,235,354	1,775,944	7.0	89.3	50.7	64.6
	大泉町	18,282,085	9,887,024	8,395,061	54.1	45.9	8,937,550	9,344,535	9,349,659	3,931,843	-4.4	137.7	48.9	70.4
	邑楽町	12,849,240	7,071,079	5,778,161	55.0	45.0	5,462,461	7,386,779	5,298,010	3,817,062	3.1	93.5	42.5	58.1
市計	914,662,963	526,678,900	387,984,063	57.6	42.4	378,483,870	536,179,093	368,410,753	335,608,733	2.7	59.8	41.4	52.3	
町村計	197,331,831	103,777,271	93,554,560	52.6	47.4	74,609,919	122,721,912	81,611,642	83,426,634	-8.6	47.1	37.8	49.5	
県計	1,111,994,794	630,456,171	481,538,623	56.7	43.3	453,093,789	658,901,005	450,022,395	419,035,367	0.7	57.2	40.7	51.8	

5 歳入の臨時・経常別決算額

(単位：千円、%)

区分 市町村名	歳入合計	臨時的なもの		経常なもの		令和元年度		対前年度増減比 歳入合計	うち 経常一般財源	対前年度増減比 うち経常 一般財源	経常一般財源 構成比	
		特定財源	一般財源等	特定財源	一般財源等	歳入合計	うち 経常一般財源				2年度	元年度
市	前橋市	192,015,382	65,291,031	17,959,931	35,880,574	72,883,846	141,967,660	73,201,039	35.3	-0.4	38.0	51.6
	高崎市	207,033,347	63,591,772	17,271,365	43,693,050	82,477,160	168,605,667	81,655,789	22.8	1.0	39.8	48.4
	桐生市	62,980,781	19,563,380	7,212,020	11,248,451	24,956,930	47,502,093	24,961,918	32.6		39.6	52.5
	伊勢崎市	101,773,262	29,155,055	10,796,443	20,381,887	41,439,877	79,146,272	41,517,611	28.6	-0.2	40.7	52.5
	太田市	111,385,525	34,566,922	9,844,368	22,167,020	44,807,215	78,869,741	44,626,957	41.2	0.4	40.2	56.6
	沼田市	29,748,090	9,103,629	2,993,229	4,258,344	13,392,888	24,848,158	13,305,698	19.7	0.7	45.0	53.5
	館林市	39,584,010	12,927,697	4,778,448	5,953,400	15,924,465	29,140,693	15,598,818	35.8	2.1	40.2	53.5
	洪川市	45,837,012	12,286,662	6,345,080	6,457,666	20,747,604	39,190,826	20,839,093	17.0	-0.4	45.3	53.2
	藤岡市	34,166,100	10,018,677	3,665,442	5,629,153	14,852,828	25,963,811	14,872,270	31.6	-0.1	43.5	57.3
	富岡市	30,247,695	10,678,068	3,187,181	4,356,410	12,026,036	24,198,291	11,753,623	25.0	2.3	39.8	48.6
	安中市	31,236,671	7,645,993	3,515,196	4,947,511	15,127,971	24,098,716	15,078,959	29.6	0.3	48.4	62.6
みどり市	28,655,088	9,701,141	3,156,364	4,055,734	11,741,849	20,487,558	11,476,425	39.9	2.3	41.0	56.0	
北群馬	榛東村	8,232,055	2,094,857	1,443,698	1,212,661	3,480,839	5,948,385	3,303,753	38.4	5.4	42.3	55.5
	吉岡町	10,601,951	3,726,983	739,000	1,835,050	4,300,918	7,687,304	4,184,070	37.9	2.8	40.6	54.4
多野郡	上野村	3,995,072	1,517,753	623,992	312,957	1,540,370	3,591,701	1,555,267	11.2	-1.0	38.6	43.3
	神流町	3,669,872	976,560	790,301	259,207	1,643,804	3,729,581	1,562,298	-1.6	5.2	44.8	41.9
甘楽郡	下仁田町	6,561,250	1,898,628	757,499	534,945	3,370,178	5,515,177	3,240,538	19.0	4.0	51.4	58.8
	南牧村	2,568,220	484,260	497,248	148,527	1,438,185	2,169,567	1,344,640	18.4	7.0	56.0	62.0
	甘楽町	7,530,485	2,368,807	815,447	754,296	3,591,935	5,423,698	3,445,592	38.8	4.2	47.7	63.5
吾妻郡	中之条町	13,183,192	3,715,722	2,120,733	1,087,019	6,259,718	11,727,834	6,105,523	12.4	2.5	47.5	52.1
	長野原町	9,341,013	3,883,448	2,282,858	436,843	2,737,864	15,002,160	2,596,596	-37.7	5.4	29.3	17.3
	嬭恋村	10,108,432	3,533,676	1,514,659	678,400	4,381,697	8,299,615	4,382,642	21.8		43.3	52.8
	草津町	6,186,862	2,268,789	1,145,636	372,766	2,399,671	5,471,605	2,508,737	13.1	-4.3	38.8	45.9
	高山村	4,066,981	1,380,859	593,676	287,065	1,805,381	3,279,797	1,685,164	24.0	7.1	44.4	51.4
	東吾妻町	10,343,529	2,805,561	1,334,432	735,297	5,468,239	9,417,658	5,236,904	9.8	4.4	52.9	55.6
利根郡	片品村	4,573,986	1,217,225	453,601	199,912	2,703,248	3,792,835	2,604,533	20.6	3.8	59.1	68.7
	川場村	3,642,767	997,093	572,747	310,225	1,762,702	3,303,760	1,690,948	10.3	4.2	48.4	51.2
	昭和村	6,888,314	2,474,495	883,486	518,035	3,012,298	5,331,238	2,900,024	29.2	3.9	43.7	54.4
	みなかみ町	16,756,148	4,051,719	2,525,287	1,457,055	8,722,087	14,364,173	8,743,655	16.7	-0.2	52.1	60.9
佐波	玉村町	15,908,472	4,417,236	1,913,708	2,346,415	7,231,113	11,637,847	6,918,530	36.7	4.5	45.5	59.4
邑楽郡	板倉町	7,868,060	1,729,768	1,413,344	866,423	3,858,525	5,956,136	3,730,905	32.1	3.4	49.0	62.6
	明和町	7,350,660	2,277,313	1,203,658	576,760	3,292,929	5,980,333	3,793,421	22.9	-13.2	44.8	63.4
	千代田町	6,823,185	1,786,256	1,355,344	568,194	3,113,391	5,011,298	2,996,344	36.2	3.9	45.6	59.8
	大泉町	18,282,085	5,147,548	2,269,317	2,980,713	7,884,507	13,281,502	8,064,783	37.7	-2.2	43.1	60.7
	邑楽町	12,849,240	3,789,775	2,092,071	1,392,832	5,574,562	9,115,072	5,695,630	41.0	-2.1	43.4	62.5
市計	914,662,963	284,530,027	90,725,067	169,029,200	370,378,669	704,019,486	368,888,200	29.9	0.4	40.5	52.4	
町村計	197,331,831	58,544,331	29,341,742	19,871,597	89,574,161	165,038,276	88,290,497	19.6	1.5	45.4	53.5	
県計	1,111,994,794	343,074,358	120,066,809	188,900,797	459,952,830	869,057,762	457,178,697	28.0	0.6	41.4	52.6	

6 科目別歳入決算額の推移（市町村計）

（単位：千円）

区 分	決 算 額									
	平成23年度	平成24年度	平成25年度	平成26年度	平成27年度	平成28年度	平成29年度	平成30年度	令和元年度	令和2年度
市 町 村 税	292,251,306	290,726,061	292,018,198	308,065,199	303,083,457	308,252,712	307,292,690	311,556,887	312,446,334	307,122,211
地方譲与税	9,338,862	8,729,285	8,314,370	7,950,593	8,312,031	8,170,687	8,173,731	8,256,226	8,446,876	8,646,015
利子割交付金	583,675	538,026	625,143	398,317	415,337	250,750	437,795	428,519	218,371	238,944
配当割交付金	447,133	469,401	926,722	1,654,550	1,304,705	802,271	1,209,152	930,131	1,071,670	1,026,428
株式等譲渡所得割交付金	108,857	146,107	1,469,937	966,928	1,317,560	466,632	1,238,554	775,125	639,129	1,249,651
地方消費税交付金	19,353,805	19,328,492	19,163,753	23,214,295	38,611,747	34,689,153	36,647,620	38,641,297	36,553,797	44,566,985
ゴルフ場利用税交付金	1,065,543	1,044,228	1,011,416	904,007	918,533	895,559	843,317	809,151	791,860	692,384
特別地方消費税交付金										
軽油引取税自動車取得税交付金	2,051,787	2,796,409	2,534,838	1,097,132	1,779,273	1,871,591	2,545,849	2,620,624	1,266,665	
自動車税環境性能割交付金									372,073	782,437
法人事業税交付金										2,505,470
地方特例交付金等	3,319,668	1,226,753	1,214,677	1,172,168	1,175,186	1,247,407	1,352,827	1,574,580	4,739,324	2,360,225
地方交付税	135,658,131	137,122,447	135,185,178	131,859,847	128,848,160	122,264,076	114,981,298	111,360,610	113,796,866	112,347,873
普通交付税	119,877,188	120,812,270	119,425,980	116,888,259	113,812,559	108,309,006	102,355,730	98,387,432	99,553,843	99,892,582
特別交付税	15,204,778	14,977,466	15,743,530	14,968,226	15,035,075	13,954,387	12,623,698	12,971,647	14,241,420	12,454,370
交通安全対策特別交付金	495,071	491,374	475,730	424,292	456,382	434,993	409,062	371,322	368,220	419,600
分担金・負担金	10,760,758	11,018,136	11,047,114	10,689,874	9,370,636	9,148,367	8,371,629	7,490,757	6,113,708	4,733,685
使用料	13,183,647	13,115,642	12,376,064	13,011,536	13,086,466	12,907,270	12,549,999	12,084,661	11,148,719	8,894,302
手数料	4,811,730	4,817,110	4,855,858	4,795,820	4,656,226	4,463,786	4,223,537	4,140,212	4,264,715	4,054,696
国庫支出金	90,109,022	83,931,564	95,176,931	97,858,122	103,332,518	108,461,667	108,402,164	105,943,632	113,883,042	348,161,022
国有提供施設等所在市町村交付金	106,705	107,907	106,802	108,231	105,025	107,714	103,907	101,171	104,263	101,547
県支出金	49,648,756	49,818,505	48,974,731	54,714,960	70,894,304	53,900,030	58,193,184	59,407,836	64,970,018	64,291,698
財産収入	4,112,105	3,282,218	4,901,311	3,481,060	4,585,852	3,739,359	3,358,241	4,155,533	2,876,758	2,815,582
寄附金	1,565,297	473,359	1,404,698	2,264,156	3,413,761	5,950,932	5,570,858	3,390,373	5,424,505	5,715,211
繰入金	15,106,665	18,677,428	21,407,248	35,711,367	22,141,478	33,610,262	39,582,870	35,626,123	40,294,165	30,498,973
繰越金	19,670,899	17,711,976	19,321,419	22,203,081	25,154,087	22,041,258	18,575,636	17,801,670	18,936,492	19,682,241
諸収入	65,145,744	61,103,174	61,535,287	59,299,878	60,475,641	52,789,473	52,686,263	46,631,211	48,516,999	69,576,888
地方債	72,172,615	69,726,386	81,614,915	77,705,470	72,912,002	71,757,033	70,764,485	78,461,177	71,813,193	71,510,726
歳入合計	811,067,781	796,401,988	825,662,340	859,551,513	876,350,361	858,222,982	857,514,668	852,558,828	869,057,762	1,111,994,794
財源内訳										
自主財源	426,608,151	420,925,104	428,867,197	459,521,971	445,967,598	452,903,419	452,211,723	442,877,427	450,022,395	453,093,789
依存財源	384,459,630	375,476,884	396,795,143	400,029,542	430,382,763	405,319,563	405,302,945	409,681,401	419,035,367	658,901,005
臨時財源	77,388,070	67,590,373	89,228,583	102,255,868	117,404,135	107,114,772	107,775,126	107,888,803	114,810,458	343,074,358
内時	107,087,038	108,355,424	116,089,124	119,188,120	107,798,827	106,107,963	106,843,235	101,077,724	106,807,337	120,066,809
経	188,000,462	183,706,470	182,551,895	184,693,056	189,365,410	189,122,558	189,933,168	188,615,238	190,261,270	188,900,797
常	438,592,211	436,749,721	437,792,738	453,414,469	461,781,989	455,883,689	452,963,139	454,977,063	457,178,697	459,952,830

（単位：%）

区 分	構 成 比										対前年度増減率									
	23年度	24年度	25年度	26年度	27年度	28年度	29年度	30年度	元年度	2年度	23年度	24年度	25年度	26年度	27年度	28年度	29年度	30年度	元年度	2年度
市 町 村 税	36.0	36.5	35.4	35.8	34.6	35.9	35.8	36.5	36.0	27.6	-0.9	-0.5	0.4	5.5	-1.6	1.7	-0.3	1.4	0.3	-1.7
地方譲与税	1.2	1.1	1.0	0.9	0.9	1.0	1.0	1.0	1.0	0.8	-2.6	-6.5	-4.8	-4.4	4.5	-1.7		1.0	2.3	2.4
利子割交付金	0.1	0.1	0.1				0.1	0.1	0.1		-8.4	-7.8	16.2	-36.3	4.3	-39.6	74.6	-2.1	-49.0	9.4
配当割交付金	0.1	0.1	0.1	0.2	0.1	0.1	0.1	0.1	0.1	0.1	22.1	5.0	97.4	78.5	-21.1	-38.5	50.7	-23.1	15.2	-4.2
株式等譲渡所得割交付金			0.2	0.1	0.2	0.1	0.1	0.1	0.1	0.1	-16.0	34.2	906.1	-34.2	36.3	-64.6	165.4	-37.4	-17.5	95.5
地方消費税交付金	2.4	2.4	2.3	2.7	4.4	4.0	4.3	4.5	4.2	4.0	-0.2	-0.1	-0.9	21.1	66.3	-10.2	5.6	5.4	-5.4	21.9
ゴルフ場利用税交付金	0.1	0.1	0.1	0.1	0.1	0.1	0.1	0.1	0.1	0.1	-6.4	-2.0	-3.1	-10.6	1.6	-2.5	-5.8	-4.1	-2.1	-12.6
特別地方消費税交付金																				
軽油引取税自動車取得税交付金	0.3	0.4	0.3	0.1	0.2	0.2	0.3	0.3	0.1		-14.1	36.3	-9.4	-56.7	62.2	5.2	36.0	2.9	-51.7	皆減
自動車税環境性能割交付金										0.1										110.3
自動車税環境性能割交付金										0.2										皆増
地方特例交付金等	0.4	0.2	0.1	0.1	0.1	0.1	0.2	0.2	0.5	0.2	-3.9	-63.0	-1.0	-3.5	0.3	6.1	8.5	16.4	201.0	-50.2
地方交付税	16.7	17.2	16.4	15.3	14.7	14.2	13.4	13.1	13.1	10.1	13.1	1.1	-1.4	-2.5	-2.3	-5.1	-6.0	-3.1	2.2	-1.3
普通交付税	14.8	15.2	14.5	13.6	13.0	12.6	11.9	11.5	11.5	9.0	14.2	0.8	-1.1	-2.1	-2.6	-4.8	-5.5	-3.9	1.2	0.3
特別交付税	1.9	1.9	1.9	1.7	1.7	1.6	1.5	1.5	1.6	1.1	5.8	-1.5	5.1	-4.9	0.4	-7.2	-9.5	2.8	9.8	-12.5
交通安全対策特別交付金	0.1	0.1	0.1	0.1	0.1	0.1					-4.4	-0.7	-3.2	-10.8	7.6	-4.7	-6.0	-9.2	-0.8	14.0
分担金・負担金	1.3	1.4	1.3	1.2	1.1	1.1	1.0	0.9	0.7	0.4	-3.9	2.4	0.3	-3.2	-12.3	-2.4	-8.5	-10.5	-18.4	-22.6
使用料	1.6	1.6	1.5	1.5	1.5	1.5	1.5	1.4	1.3	0.8	-6.5	-0.5	-5.6	5.1	0.6	-1.4	-2.8	-3.7	-7.7	-20.2
手数料	0.6	0.6	0.6	0.6	0.5	0.5	0.5	0.5	0.5	0.4	-0.3	0.1	0.8	-1.2	-2.9	-4.1	-5.4	-2.0	3.0	-4.9
国庫支出金	11.1	10.5	11.5	11.4	11.8	12.6	12.6	12.4	13.1	31.3	-12.6	-6.9	13.4	2.8	5.6	5.0	-1.1	-2.3	7.5	205.7
国有提供施設等所在市町村交付金											0.2	1.1	-1.0	1.3	-3.0	2.6	-3.5	-2.6	3.1	-2.6
県支出金	6.1	6.3	5.9	6.4	8.1	6.3	6.8	7.0	7.5	5.8	16.3	0.3	-1.7	11.7	29.6	-24.0	8.0	2.1	9.4	-1.0
財産収入	0.5	0.4	0.6	0.4	0.5	0.4	0.4	0.5	0.3	0.3	46.2	-20.2	49.3	-29.0	31.7	-18.5	-10.2	23.7	-30.8	-2.1
寄附金	0.2	0.1	0.2	0.3	0.4	0.7	0.6	0.4	0.6	0.5	23.9	-69.8	196.8	61.2	50.8	74.3	-6.4	-39.1	60.0	5.4
繰入金	1.9	2.3	2.6	4.2	2.5	3.9	4.6	4.2	4.6	2.7	-48.3	23.6	14.6	66.8	-38.0	51.8	17.8	-10.0	13.1	-24.3
繰越金	2.4	2.2	2.3	2.6	2.9	2.6	2.2	2.1	2.2	1.8	-21.5	-10.0	9.1	14.9	13.3	-12.4	-15.7	-4.2	6.4	3.9
諸収入	8.0	7.7	7.5	6.9	6.9	6.2	6.1	5.5	5.6	6.3		-6.2	0.7	-3.6	2.0	-12.7	-0.2	-11.5	4.0	43.4
地方債	8.9	8.8	9.9	9.0	8.3	8.4	8.3	9.2	8.3	6.4	16.0	-3.4	17.1	-4.8	-6.2	-1.6	-1.4	10.9	-8.5	-0.4
歳入合計	100.0	100.0	100.0	100.0	100.0	100.0	100.0	100.0	100.0	100.0	-0.2	-1.8	3.7	4.1	2.0	-2.1	-0.1	-0.6	1.9	28.0
財源内訳																				
自主財源	52.6	52.9	51.9	53.5	50.9	52.8	52.7	51.9	51.8	40.7	-4.5	-1.3	1.9	7.1	-2.9	1.6	-0.2	-2.1	1.6	0

6 科目別歳入決算額の推移（市計）

（単位：千円）

区 分	決 算 額									
	平成23年度	平成24年度	平成25年度	平成26年度	平成27年度	平成28年度	平成29年度	平成30年度	令和元年度	令和2年度
市 町 村 税	247,283,968	246,401,985	247,558,971	260,796,263	256,644,773	260,634,907	260,855,828	264,885,394	265,417,588	261,662,344
地方譲与税	7,191,402	6,722,890	6,405,816	6,131,837	6,409,599	6,293,489	6,296,227	6,358,506	6,462,053	6,567,876
利子割交付金	505,205	465,956	541,592	345,328	360,501	217,929	380,517	372,416	189,848	207,876
配当割交付金	387,062	406,554	802,937	1,434,879	1,132,816	697,248	1,050,843	808,338	931,664	892,971
株式等譲渡所得割交付金	94,261	126,558	1,273,640	838,678	1,144,239	405,668	1,076,285	673,628	555,686	1,087,358
地方消費税交付金	16,437,200	16,455,890	16,315,640	19,752,343	32,832,423	29,554,822	31,263,796	32,964,568	31,183,744	38,001,370
ゴルフ場利用税交付金	741,528	739,326	711,554	646,813	657,833	640,757	600,657	577,551	560,652	491,820
特別地方消費税交付金										
軽油引取税自動車取得税交付金	1,580,034	2,153,630	1,952,983	846,195	1,372,212	1,441,631	1,961,252	2,018,313	975,426	
自動車税環境性能割交付金									286,539	602,591
法人事業税交付金										2,165,686
地方特例交付金等	2,732,727	1,073,405	1,065,694	1,029,810	1,033,366	1,095,966	1,185,384	1,376,447	3,915,494	2,012,818
地方交付税	97,320,463	97,417,323	96,230,745	93,798,690	89,838,165	84,546,924	78,882,413	75,985,921	76,719,416	74,291,353
普通交付税	85,884,949	86,160,032	84,691,786	82,973,072	78,974,398	74,386,136	69,880,822	66,683,883	67,062,711	65,452,377
特別交付税	11,029,217	10,827,197	11,529,808	10,822,451	10,863,433	10,160,788	8,999,947	9,300,667	9,655,244	8,838,092
交通安全対策特別交付金	431,591	427,190	412,968	368,881	397,480	379,707	357,164	323,255	319,770	365,374
分担金・負担金	9,454,942	9,627,165	9,666,121	9,654,650	8,283,624	7,963,335	7,464,972	6,703,636	5,416,122	4,252,058
使用料	10,822,281	10,861,732	10,113,115	10,728,078	10,896,652	10,783,708	10,495,855	10,129,152	9,346,537	7,479,001
手数料	4,332,163	4,326,407	4,370,083	4,315,176	4,156,731	4,066,682	3,867,438	3,798,395	3,932,707	3,737,065
国庫支出金	78,410,638	73,215,819	82,343,296	85,351,234	89,700,496	94,220,215	95,504,107	94,115,946	100,943,381	297,003,615
国有提供施設等所在市町村交付金	48,908	44,026	41,831	40,155	36,534	33,675	31,465	31,171	30,610	29,146
県支出金	39,972,569	39,943,483	39,575,945	44,334,172	59,480,436	44,633,267	47,869,964	48,279,747	51,071,637	53,322,647
財産収入	3,129,837	2,287,769	3,705,622	2,487,504	3,310,842	3,014,845	2,580,753	3,589,014	2,006,251	2,178,580
寄附金	1,401,720	326,860	1,038,183	1,518,073	981,324	1,624,705	1,239,560	1,136,041	1,480,733	2,132,014
繰入金	10,871,497	13,619,399	16,122,013	27,455,005	14,643,015	24,695,958	25,626,803	24,869,943	29,946,581	20,727,999
繰越金	12,303,714	11,018,778	12,062,814	14,083,153	17,975,896	14,419,593	11,339,225	10,733,595	11,782,512	11,698,263
諸収入	60,353,819	56,385,390	56,367,176	54,153,261	55,281,437	47,471,763	46,733,033	40,146,565	39,081,722	64,616,546
地方債	60,596,645	58,335,731	70,506,101	65,952,997	58,592,028	61,786,519	59,661,371	64,790,475	61,462,813	59,136,592
歳入合計	666,404,174	652,383,266	679,184,840	706,063,475	715,161,822	700,623,313	696,324,912	694,668,017	704,019,486	914,662,963
財源内訳										
自主財源	359,953,941	354,855,485	361,004,098	385,191,163	372,173,694	374,675,496	370,203,467	365,991,735	368,410,753	378,483,870
依存財源	306,450,233	297,527,781	318,180,742	320,872,312	342,988,128	325,947,817	326,121,445	328,676,282	335,608,733	536,179,093
臨時特定財源	61,118,889	51,317,142	72,063,263	82,093,421	90,616,459	83,374,948	82,577,159	81,294,083	87,258,555	284,530,027
内時一般財源	82,402,180	83,904,544	90,430,818	92,187,545	82,710,041	81,060,587	77,547,711	76,416,159	77,510,325	90,725,067
経特定財源	169,363,520	165,129,780	163,905,291	165,507,599	169,931,007	169,560,032	170,433,482	168,926,308	170,362,406	169,029,200
常一般財源	353,519,585	352,031,800	352,785,468	366,274,910	371,904,315	366,627,746	365,766,560	368,031,467	368,888,200	370,378,669

（単位：%）

区 分	構 成 比										対前年度増減率									
	23年度	24年度	25年度	26年度	27年度	28年度	29年度	30年度	元年度	2年度	22年度	24年度	25年度	26年度	27年度	28年度	29年度	30年度	元年度	2年度
市 町 村 税	37.1	37.8	36.4	36.9	35.9	37.2	37.5	38.1	37.7	28.6	-0.9	-0.4	0.5	5.3	-1.6	1.6	0.1	1.5	0.2	-1.4
地方譲与税	1.1	1.0	0.9	0.9	0.9	0.9	0.9	0.9	0.9	0.7	-2.6	-6.5	-4.7	-4.3	4.5	-1.8		1.0	1.6	1.6
利子割交付金	0.1	0.1	0.1	0.1	0.1	0.1	0.1	0.1	0.1		-8.4	-7.8	16.2	-36.2	4.4	-39.5	74.6	-2.1	-49.0	9.5
配当割交付金	0.1	0.1	0.1	0.2	0.2	0.1	0.2	0.1	0.1	0.1	22.1	5.0	97.5	78.7	-21.1	-38.5	50.7	-23.1	15.3	-4.2
株式等譲渡所得割交付金			0.2	0.1	0.2	0.1	0.2	0.1	0.1	0.1	-16.0	34.3	906.4	-34.2	36.4	-64.5	165.3	-37.4	-17.5	95.7
地方消費税交付金	2.5	2.5	2.4	2.8	4.6	4.2	4.5	4.7	4.4	4.2	-0.2	0.1	-0.9	21.1	66.2	-10.0	5.8	5.4	-5.4	21.9
ゴルフ場利用税交付金	0.1	0.1	0.1	0.1	0.1	0.1	0.1	0.1	0.1	0.1	-6.4	-0.3	-3.8	-9.1	1.7	-2.6	-6.3	-3.8	-2.9	-12.3
特別地方消費税交付金																				
軽油引取税自動車取得税交付金	0.2	0.3	0.3	0.1	0.2	0.2	0.3	0.3	0.1		-14.0	36.3	-9.3	-56.7	62.2	5.1	36.0	2.9	-51.7	皆減
自動車税環境性能割交付金										0.1										110.3
法人事業税交付金										0.2										皆増
地方特例交付金等	0.4	0.2	0.2	0.1	0.1	0.2	0.2	0.2	0.6	0.2	-5.5	-60.7	-0.7	-3.4	0.3	6.1	8.2	16.1	184.5	-48.6
地方交付税	14.6	14.9	14.2	13.3	12.6	12.1	11.3	10.9	10.9	8.1	15.1	0.1	-1.2	-2.5	-4.2	-5.9	-6.7	-3.7	1.0	-3.2
普通交付税	12.9	13.2	12.5	11.8	11.0	10.6	10.0	9.6	9.5	7.2	16.7	0.3	-1.7	-2.0	-4.8	-5.8	-6.1	-4.6	0.6	-2.4
特別交付税	1.7	1.7	1.7	1.5	1.5	1.5	1.3	1.3	1.4	1.0	5.3	-1.8	6.5	-6.1	0.4	-6.5	-11.4	3.3	3.8	-8.5
交通安全対策特別交付金	0.1	0.1	0.1	0.1	0.1	0.1	0.1	0.1	0.1		-4.2	-1.0	-3.3	-10.7	7.8	-4.5	-5.9	-9.5	-1.1	14.3
分担金・負担金	1.4	1.5	1.4	1.4	1.2	1.1	1.1	1.0	0.8	0.5	-3.2	1.8	0.4	-0.1	-14.2	-3.9	-6.3	-10.2	-19.2	-21.5
使用料	1.6	1.7	1.5	1.5	1.5	1.5	1.5	1.5	1.3	0.8	-7.5	0.4	-6.9	6.1	1.6	-1.0	-2.7	-3.5	-7.7	-20.0
手数料	0.7	0.7	0.6	0.6	0.6	0.6	0.6	0.5	0.6	0.4	-0.1	-0.1	1.0	-1.3	-3.7	-2.2	-4.9	-1.8	3.5	-5.0
国庫支出金	11.8	11.2	12.1	12.1	12.5	13.4	13.7	13.5	14.3	32.5	-12.4	-6.6	12.5	3.7	5.1	5.0	1.4	-1.5	7.3	194.2
国有提供施設等所在市町村交付金											0.2	-10.0	-5.0	-4.0	-9.0	-7.8	-6.6	-0.9	-1.8	-4.8
県支出金	6.0	6.1	5.8	6.3	8.3	6.4	6.9	7.0	7.3	5.8	15.1	-0.1	-0.9	12.0	34.2	-25.0	7.3	0.9	5.8	4.4
財産収入	0.5	0.4	0.5	0.4	0.5	0.4	0.4	0.5	0.3	0.2	60.4	-26.9	62.0	-32.9	33.1	-8.9	-14.4	39.1	-44.1	8.6
寄附金	0.2	0.1	0.2	0.2	0.1	0.2	0.2	0.2	0.2	0.2	26.5	-76.7	217.6	46.2	-35.4	65.6	-23.7	-8.4	30.3	44.0
繰入金	1.6	2.1	2.4	3.9	2.0	3.5	3.7	3.6	4.3	2.3	-59.8	25.3	18.4	70.3	-46.7	68.7	3.8	-3.0	20.4	-30.8
繰越金	1.8	1.7	1.8	2.0	2.5	2.1	1.6	1.5	1.7	1.3	-36.9	-10.4	9.5	16.7	27.6	-19.8	-21.4	-5.3	9.8	-0.7
諸収入	9.1	8.6	8.3	7.7	7.7	6.8	6.7	5.8	5.6	7.1	-0.1	-6.6								
地方債	9.1	8.9	10.4	9.3	8.2	8.8	8.6	9.3	8.7	6.5	17.1	-3.7	20.9	-3.9	-11.2	5.5	-3.4	8.6	-2.7	-3.8
歳入合計	100.0	100.0	100.0	100.0	100.0	100.0	100.0	100.0	100.0	100.0	-0.6	-2.1	4.1	4.0	1.3	-2.0	-0.6	-0.2	1.3	29.9
財源内訳																				
自主財源	54.0	54.4	53.2	54.6	52.0	53.5	53.2	52.7	52.3	41.4	-5.2	-1.4	1.7	6.7	-3.4	0.7	-1.2	-1.1	0.7	2.7
依存財源	46	45.6	46.8	45.4	48	46.5	46.8	4												

6 科目別歳入決算額の推移（町村計）

（単位：千円）

区 分	決 算 額									
	平成23年度	平成24年度	平成25年度	平成26年度	平成27年度	平成28年度	平成29年度	平成30年度	令和元年度	令和2年度
市 町 村 税	44,967,338	44,324,076	44,459,227	47,268,936	46,438,684	47,617,805	46,436,862	46,671,493	47,028,746	45,459,867
地方譲与税	2,147,460	2,006,395	1,908,554	1,818,756	1,902,432	1,877,198	1,877,504	1,897,720	1,984,823	2,078,139
利子割交付金	78,470	72,070	83,551	52,989	54,836	32,821	57,278	56,103	28,523	31,068
配当割交付金	60,071	62,847	123,785	219,671	171,889	105,023	158,309	121,793	140,006	133,457
株式等譲渡所得割交付金	14,596	19,549	196,297	128,250	173,321	60,964	162,269	101,497	83,443	162,293
地方消費税交付金	2,916,605	2,872,602	2,848,113	3,462,582	5,779,324	5,134,331	5,383,824	5,676,729	5,370,553	6,565,615
ゴルフ場利用税交付金	324,015	304,902	299,862	257,194	260,700	254,802	242,660	231,600	231,208	200,564
特別地方消費税交付金										
軽油引取税自動車取得税交付金	471,753	642,779	581,855	250,937	407,061	429,960	584,597	602,311	291,239	85,534
自動車税環境性能割交付金										179,846
法人事業税交付金										339,784
地方特例交付金等	586,941	153,348	148,983	142,358	141,820	151,441	167,443	198,133	823,830	347,407
地方交付税	38,337,668	39,705,124	38,954,433	38,061,157	39,009,995	37,717,152	36,098,885	35,374,689	37,077,450	38,056,520
普通交付税	33,992,397	34,652,238	34,734,194	33,915,187	34,838,161	33,922,870	32,474,908	31,703,549	32,491,132	34,440,205
特別交付税	4,175,561	4,150,269	4,213,722	4,145,775	4,171,642	3,793,599	3,623,751	3,670,980	4,450,894	3,616,278
交通安全対策特別交付金	63,480	64,184	62,762	55,411	58,902	55,286	51,898	48,067	48,450	54,226
分担金・負担金	1,305,816	1,390,971	1,380,993	1,035,224	1,087,012	1,185,032	906,657	787,121	697,586	481,627
使用料	2,361,366	2,253,910	2,262,949	2,283,458	2,190,408	2,123,562	2,054,144	1,955,509	1,802,182	1,415,301
手数料	479,567	490,703	485,775	480,644	499,495	397,104	356,099	341,817	332,008	317,631
国庫支出金	11,698,384	10,715,745	12,833,635	12,506,888	13,632,022	14,241,452	12,898,057	11,827,686	12,939,661	51,157,407
国有提供施設等所在市町村交付金	57,797	63,881	64,971	68,076	68,491	74,039	72,442	70,000	73,653	72,401
県支出金	9,676,187	9,875,022	9,398,786	10,380,488	11,413,868	9,266,763	10,323,220	11,128,089	13,898,381	10,969,051
財産収入	982,268	994,449	1,195,689	993,556	1,275,010	724,514	777,488	566,519	870,507	637,002
寄附金	163,577	146,499	366,515	746,083	2,432,437	4,326,227	4,331,298	2,254,332	3,943,772	3,583,197
繰入金	4,235,168	5,058,029	5,285,235	8,256,362	7,498,463	8,914,304	13,956,067	10,756,180	10,347,584	9,770,974
繰越金	7,367,185	6,693,198	7,258,605	8,119,928	7,178,191	7,621,665	7,236,411	7,068,075	7,153,980	7,983,978
諸収入	4,791,925	4,717,784	5,168,111	5,146,617	5,194,204	5,317,710	5,953,230	6,484,646	9,435,277	4,960,342
地方債	11,575,970	11,390,655	11,108,814	11,752,473	14,319,974	9,970,514	11,103,114	13,670,702	10,350,380	12,374,134
歳入合計	144,663,607	144,018,722	146,477,500	153,488,038	161,188,539	157,599,669	161,189,756	157,890,811	165,038,276	197,331,831
財源内訳										
自主財源	66,654,210	66,069,619	67,863,099	74,330,808	73,793,904	78,227,923	82,008,256	76,885,692	81,611,642	74,609,919
依存財源	78,009,397	77,949,103	78,614,401	79,157,230	87,394,635	79,371,746	79,181,500	81,005,119	83,426,634	122,721,912
臨時財源	16,269,181	16,273,231	17,165,320	20,162,447	26,787,676	23,739,824	25,197,967	26,594,720	27,551,903	58,544,331
内時一般財源	24,684,858	24,450,880	25,658,306	27,000,575	25,088,786	25,041,376	29,295,524	24,661,565	29,297,012	29,341,742
経時一般財源	18,636,942	18,576,690	18,646,604	19,185,457	19,434,403	19,562,526	19,499,686	19,688,930	19,898,864	19,871,597
常一般財源	85,072,626	84,717,921	85,007,270	87,139,559	89,877,674	89,255,943	87,196,579	86,945,596	88,290,497	89,574,161

（単位：%）

区 分	構 成 比										対 前 年 度 増 減 率									
	23年度	24年度	25年度	26年度	27年度	28年度	29年度	30年度	元年度	2年度	22年度	24年度	25年度	26年度	27年度	28年度	29年度	30年度	元年度	2年度
市 町 村 税	31.1	30.8	30.4	30.8	28.8	30.2	28.8	29.6	28.5	23.0	-1.2	-1.4	0.3	6.3	-1.8	2.5	-2.5	0.5	0.8	-3.3
地方譲与税	1.5	1.4	1.3	1.2	1.2	1.2	1.2	1.2	1.2	1.1	-2.8	-6.6	-4.9	-4.7	4.6	-1.3		1.1	4.6	4.7
利子割交付金	0.1	0.1	0.1								-8.6	-8.2	15.9	-36.6	3.5	-40.1	74.5	-2.1	-49.8	8.9
配当割交付金			0.1	0.1	0.1	0.1	0.1	0.1	0.1	0.1	21.9	4.6	97.0	77.5	-21.8	-38.9	50.7	-23.1	15.0	-4.7
株式等譲渡所得割交付金			0.1	0.1	0.1		0.1	0.1	0.1	0.1	-16.1	33.9	904.1	-34.7	35.1	-64.8	166.2	-37.5	-17.8	94.5
地方消費税交付金	2.0	2.0	1.9	2.3	3.6	3.3	3.3	3.6	3.3	3.3	-0.2	-1.5	-0.9	21.6	66.9	-11.2	4.9	5.4	-5.4	22.3
ゴルフ場利用税交付金	0.2	0.2	0.2	0.2	0.2	0.2	0.2	0.1	0.1	0.1	-6.2	-5.9	-1.7	-14.2	1.4	-2.3	-4.8	-4.6	-0.2	-13.3
特別地方消費税交付金																				
軽油引取税自動車取得税交付金	0.3	0.4	0.4	0.2	0.3	0.3	0.4	0.4	0.2		-14.2	36.3	-9.5	-56.9	62.2	5.6	36.0	3.0	-51.6	皆減
自動車税環境性能割交付金										0.1										110.3
法人事業税交付金										0.2										皆増
地方特例交付金等	0.4	0.1	0.1	0.1	0.1	0.1	0.1	0.1	0.5	0.2	4.9	-73.9	-2.8	-4.4	-0.4	6.8	10.6	18.3	315.8	-57.8
地方交付税	26.6	27.6	26.6	24.8	24.2	23.9	22.4	22.4	22.5	19.3	8.5	3.6	-1.9	-2.3	2.5	-3.3	-4.3	-2.0	4.8	2.6
普通交付税	23.6	24.1	23.7	22.1	21.6	21.5	20.1	20.1	19.7	17.5	8.7	1.9	0.2	-2.4	2.7	-2.6	-4.3	-2.4	2.5	6.0
特別交付税	2.9	2.9	2.9	2.7	2.6	2.4	2.2	2.3	2.7	1.8	7.1	-0.6	1.5	-1.6	0.6	-9.1	-4.5	1.3	21.2	-18.8
交通安全対策特別交付金											-5.7	1.1	-2.2	-11.7	6.3	-6.1	-6.1	-7.4	0.8	11.9
分担金・負担金	0.9	1.0	0.9	0.7	0.7	0.8	0.6	0.5	0.4	0.2	-8.2	6.5	-0.7	-25.0	5.0	9.0	-23.5	-13.2	-11.4	-31.0
使用料	1.6	1.6	1.5	1.5	1.4	1.3	1.3	1.2	1.1	0.7	-0.5	-4.6	0.4	0.9	-4.1	-3.1	-3.3	-4.8	-7.8	-21.5
手数料	0.3	0.3	0.3	0.3	0.3	0.3	0.2	0.2	0.2	0.2	-1.7	2.3	-1.0	-1.1	3.9	-20.5	-10.3	-4.0	-2.9	-4.3
国庫支出金	8.1	7.4	8.8	8.1	8.5	9.0	8.0	7.5	7.8	25.9	-13.6	-8.4	19.8	-2.5	9.0	4.5	-9.4	-8.3	9.4	295.4
国有提供施設等所在市町村交付金											0.2	10.5	1.7	4.8	0.6	8.1	-2.2	-3.4	5.2	-1.7
県支出金	6.7	6.9	6.4	6.8	7.1	5.9	6.4	7.0	8.4	5.6	22.2	2.1	-4.8	10.4	10.0	-18.8	11.4	7.8	24.9	-21.1
財産収入	0.7	0.7	0.8	0.6	0.8	0.5	0.5	0.4	0.5	0.3	7.0	1.2	20.2	-16.9	28.3	-43.2	7.3	-27.1	53.7	-26.8
寄附金	0.1	0.1	0.3	0.5	1.5	2.7	2.7	1.4	2.4	1.8	20.5	-10.4	150.2	103.6	226.0	77.9	0.1	-48.0	74.9	-9.1
繰入金	2.9	3.5	3.6	5.4	4.7	5.7	8.7	6.8	6.3	5.0	-14.0	19.4	4.5	56.2	-9.2	18.9	56.6	-22.9	-3.8	-5.6
繰越金	5.1	4.6	5.0	5.3	4.5	4.8	4.5	4.5	4.3	4.0	23.6	-9.1	8.4	11.9	-11.6	6.2	-5.1	-2.3	1.2	11.6
諸収入	3.3	3.3	3.5	3.4	3.2	3.4	3.7	4.1	5.7	2.5	1.1	-1.5	9.5	-0.4	0.9	2.4	12.0	8.9	45.5	-47.4
地方債	8.0	7.9	7.6	7.7	8.9	6.3	6.9	8.7	6.3	6.3	10.7	-1.6	-2.5	5.8	21.8	-30.4	11.4	23.1	21.8	19.6
歳入合計	100.0	100.0	100.0	100.0	100.0	100.0	100.0	100.0	100.0	100.0	1.9	-0.4	1.7	4.8	5.0	-2.2	2.3	-2.0	4.5	19.6
財源内訳																				
自主財源	46.1	45.9	46.3	48.4	45.8	49.6	50.9	48.7	49.5	37.8	-0.5	-0.9	2.7	9.5	-0.7	6.0	4.8	-6.2	6.1	-8.6
依存財源	53.9	54.1	53.7	51.6	54.2	50.4	49.1	51.3	50.5	62.2	3.9	-0.1	0.9	0.7	10.4	-9.2	-0.2	2.3	3.0	47.1
臨時財源	11.2	11.3	11.7	13.1	16.6	15.1	15.6	16.8	16.7	29.7	-12.9		5							

7 市町村税の税目別決算額(収入済額)(その1)

(単位：千円)

区分 市町村名	市町村民税			固定資産税	軽自動車税			市町村 たばこ税	鉱産税	特別土地 保有税	普通税計 A
	うち所得割	うち法人税割			うち環境性能割	うち種別割					
市	前橋市	23,682,742	19,044,573	2,838,143	22,598,370	970,192	35,029	935,163	2,088,111		49,339,415
	高崎市	27,442,970	21,572,250	3,677,302	25,785,464	1,026,701	34,842	991,859	2,236,360		56,491,495
	桐生市	5,814,101	4,969,505	335,094	5,720,225	349,147	8,103	341,044	560,082		12,443,555
	伊勢崎市	13,495,856	10,845,083	1,511,422	14,428,596	662,684	16,923	645,761	1,557,561		30,144,697
	太田市	15,856,710	12,323,175	2,228,993	18,341,866	689,409	18,505	670,904	1,674,252		36,562,237
	沼田市	2,525,757	2,089,281	196,012	3,036,377	196,618	8,286	188,332	404,225		6,162,977
	館林市	5,001,670	3,936,869	647,440	6,022,037	230,855	5,704	225,151	539,768		11,794,330
	渋川市	4,235,749	3,392,015	456,951	5,433,724	297,184	12,642	284,542	514,531		10,481,188
	藤岡市	3,784,971	2,949,707	472,840	4,215,486	224,834	7,649	217,185	419,055		8,644,346
	富岡市	2,904,686	2,279,888	368,360	3,464,841	180,083	6,739	173,344	275,444		6,825,054
	安中市	5,337,886	2,706,023	2,368,718	4,500,498	203,825	8,266	195,559	354,202	10	10,396,421
みどり市	2,880,037	2,334,895	327,203	2,874,922	179,912	6,424	173,488	388,608		6,323,479	
北群馬	榛東村	777,994	688,189	36,149	702,301	56,162	1,803	54,359	83,111		1,619,568
	吉岡町	1,236,240	1,060,594	77,778	1,158,644	79,818	6,548	73,270	150,445		2,625,147
多野郡	上野村	38,952	31,855	2,492	1,311,936	4,234	307	3,927	3,571		1,358,693
	神流町	58,262	45,243	5,460	88,205	7,889	439	7,450	5,309	3,266	162,931
甘楽郡	下仁田町	296,111	252,913	10,665	451,928	31,033	1,536	29,497	46,454		825,526
	南牧村	50,963	41,420	3,777	96,130	6,085	289	5,796	3,228		156,406
	甘楽町	601,592	525,642	26,206	766,214	51,347	2,053	49,294	57,273		1,476,426
吾妻郡	中之条町	766,516	640,330	53,356	1,164,555	70,952	3,570	67,382	93,247		2,095,270
	長野原町	372,084	280,062	39,811	588,312	29,211	1,767	27,444	54,636		1,044,243
	嬬恋村	638,712	487,229	43,136	1,027,520	48,331	2,962	45,369	59,138		1,773,701
	草津町	455,857	263,959	34,312	845,350	19,842	1,007	18,835	61,457		1,382,506
	高山村	145,102	122,654	9,968	382,612	17,315	756	16,559	14,844		559,873
東吾妻町	676,686	513,394	101,257	1,092,086	64,272	3,491	60,781	84,097		1,917,141	
利根郡	片品村	179,195	147,961	10,533	358,535	21,432	1,007	20,425	25,703		584,865
	川場村	136,754	111,732	12,081	227,034	16,080	959	15,121	1,882		381,750
	昭和村	426,342	326,303	67,004	696,613	37,695	2,359	35,336	36,477		1,197,127
	みなかみ町	794,540	630,181	58,400	2,265,341	80,652	3,511	77,141	113,310		3,253,843
佐波	玉村町	2,303,578	1,799,395	335,345	2,108,454	122,268	2,893	119,375	192,477		4,726,777
邑楽郡	板倉町	826,840	659,600	102,379	1,222,093	54,762	1,818	52,944	82,365		2,186,060
	明和町	1,124,085	522,561	545,262	1,380,651	38,215	827	37,388	71,067		2,614,018
	千代田町	734,335	503,630	150,277	1,364,477	42,824	1,103	41,721	74,857		2,216,493
	大泉町	2,469,659	2,009,115	255,227	3,512,525	120,398	2,246	118,152	338,685		6,441,267
	邑楽町	1,622,410	1,208,699	277,304	1,817,270	92,325	2,329	89,996	175,127		3,707,132
市計	112,963,135	88,443,264	15,428,478	116,422,406	5,211,444	169,112	5,042,332	11,012,199	10	245,609,194	
町村計	16,732,809	12,872,661	2,258,179	24,628,786	1,113,142	45,580	1,067,562	1,828,760	3,266	44,306,763	
県計	129,695,944	101,315,925	17,686,657	141,051,192	6,324,586	214,692	6,109,894	12,840,959	3,266	289,915,957	

7 市町村税の税目別決算額(収入済額)(その2)

(単位：千円、%)

区分 市町村名	入湯税	事業所税	都市計画税	目的税計 B	収入済額計		調定済額計 D	徴収率 (C/D×100)	国民健康 保険税
					A+B	C			
市	前橋市	66,140	2,035,464	2,142,995	4,244,599	53,584,014	54,515,023	98.3	6,978,318
	高崎市	24,791	2,545,035	3,009,288	5,579,114	62,070,609	62,889,550	98.7	7,527,005
	桐生市	845		783,369	784,214	13,227,769	13,999,463	94.5	1,968,508
	伊勢崎市	2,130		1,572,409	1,574,539	31,719,236	33,022,414	96.1	4,617,782
	太田市	1,337		1,477,147	1,478,484	38,040,721	40,145,420	94.8	4,718,912
	沼田市	20,847		173,386	194,233	6,357,210	6,465,765	98.3	1,196,281
	館林市			770,882	770,882	12,565,212	12,966,781	96.9	1,731,721
	渋川市	115,871		483,114	598,985	11,080,173	11,745,502	94.3	1,839,852
	藤岡市	1,382		340,312	341,694	8,986,040	9,394,374	95.7	1,446,028
	富岡市	5,408		252,473	257,881	7,082,935	7,188,237	98.5	996,867
	安中市	6,839		221,686	228,525	10,624,946	11,185,435	95.0	1,240,284
	みどり市					6,323,479	6,499,315	97.3	1,337,220
北群馬	榛東村					1,619,568	1,645,116	98.4	295,899
	吉岡町	5,932			5,932	2,631,079	2,710,020	97.1	425,307
多野郡	上野村	549			549	1,359,242	1,360,303	99.9	19,221
	神流町					162,931	165,428	98.5	43,765
甘楽郡	下仁田町	792			792	826,318	833,864	99.1	168,488
	南牧村	32			32	156,438	159,536	98.1	25,234
	甘楽町					1,476,426	1,516,472	97.4	347,764
吾妻郡	中之条町	25,956		26,483	52,439	2,147,709	2,222,978	96.6	361,526
	長野原町	6,070			6,070	1,050,313	1,187,510	88.4	176,676
	嬭恋村	37,332			37,332	1,811,033	1,890,833	95.8	479,854
	草津町	125,044		111,382	236,426	1,618,932	1,814,690	89.2	176,517
	高山村					559,873	592,050	94.6	97,881
	東吾妻町	1,985			1,985	1,919,126	1,974,619	97.2	302,421
利根郡	片品村	2,955			2,955	587,820	718,050	81.9	164,897
	川場村	6,376			6,376	388,126	388,924	99.8	94,690
	昭和村	246			246	1,197,373	1,220,508	98.1	390,806
	みなかみ町	67,225		73,071	140,296	3,394,139	4,107,926	82.6	442,119
佐波	玉村町			100,807	100,807	4,827,584	4,878,716	99.0	800,117
邑楽郡	板倉町					2,186,060	2,247,300	97.3	443,422
	明和町					2,614,018	2,642,762	98.9	257,761
	千代田町			80,944	80,944	2,297,437	2,354,680	97.6	277,080
	大泉町			374,792	374,792	6,816,059	7,204,963	94.6	755,351
	邑楽町			105,131	105,131	3,812,263	4,157,929	91.7	669,105
市計	245,590	4,580,499	11,227,061	16,053,150	261,662,344	270,017,279	96.9	35,598,778	
町村計	280,494		872,610	1,153,104	45,459,867	47,995,177	94.7	7,215,901	
県計	526,084	4,580,499	12,099,671	17,206,254	307,122,211	318,012,456	96.6	42,814,679	

8 市町村税の徴収率等

(単位：千円、%)

区分 市町村名	調定済額			取入済額			徴収率			
	現年課税分	滞納繰越分	合計	現年課税分	滞納繰越分	合計	現年課税分	滞納繰越分	合計	
市	前橋市	53,858,147	621,846	54,515,023	53,380,226	168,759	53,584,014	99.1	27.1	98.3
	高崎市	62,119,627	735,081	62,889,550	61,755,445	280,322	62,070,609	99.4	38.1	98.7
	桐生市	13,193,173	798,187	13,999,463	13,088,150	131,516	13,227,769	99.2	16.5	94.5
	伊勢崎市	31,688,191	1,317,300	33,022,414	31,351,192	351,121	31,719,236	98.9	26.7	96.1
	太田市	38,141,114	1,985,801	40,145,420	37,560,165	462,051	38,040,721	98.5	23.3	94.8
	沼田市	6,374,784	82,695	6,465,765	6,320,783	28,141	6,357,210	99.2	34.0	98.3
	館林市	12,592,344	368,733	12,966,781	12,459,011	100,497	12,565,212	98.9	27.3	96.9
	渋川市	11,179,518	553,342	11,745,502	10,951,087	116,444	11,080,173	98.0	21.0	94.3
	藤岡市	9,119,415	267,310	9,394,374	8,899,229	79,162	8,986,040	97.6	29.6	95.7
	富岡市	7,057,068	124,430	7,188,237	7,029,562	46,634	7,082,935	99.6	37.5	98.5
	安中市	10,703,934	473,235	11,185,435	10,558,401	58,279	10,624,946	98.6	12.3	95.0
みどり市	6,318,444	174,447	6,499,315	6,266,240	50,815	6,323,479	99.2	29.1	97.3	
北群馬	榛東村	1,609,065	34,248	1,645,116	1,602,115	15,650	1,619,568	99.6	45.7	98.4
	吉岡町	2,618,848	84,624	2,710,020	2,600,232	24,299	2,631,079	99.3	28.7	97.1
多野郡	上野村	1,358,752	1,244	1,360,303	1,358,462	473	1,359,242	100.0	38.0	99.9
	神流町	162,396	2,593	165,428	161,439	1,053	162,931	99.4	40.6	98.5
甘楽郡	下仁田町	825,638	6,690	833,864	823,280	1,502	826,318	99.7	22.5	99.1
	南牧村	156,556	2,691	159,536	156,014	135	156,438	99.7	5.0	98.1
	甘楽町	1,472,381	42,038	1,516,472	1,459,826	14,547	1,476,426	99.1	34.6	97.4
吾妻郡	中之条町	2,172,932	46,476	2,222,978	2,117,778	26,361	2,147,709	97.5	56.7	96.6
	長野原町	1,069,906	115,837	1,187,510	1,033,954	14,592	1,050,313	96.6	12.6	88.4
	嬭恋村	1,802,848	85,023	1,890,833	1,757,888	50,183	1,811,033	97.5	59.0	95.8
	草津町	1,720,990	92,693	1,814,690	1,588,880	29,045	1,618,932	92.3	31.3	89.2
	高山村	567,673	23,621	592,050	553,862	5,255	559,873	97.6	22.2	94.6
	東吾妻町	1,911,876	59,252	1,974,619	1,898,483	17,152	1,919,126	99.3	28.9	97.2
利根郡	片品村	597,460	119,583	718,050	574,944	11,869	587,820	96.2	9.9	81.9
	川場村	385,754	2,211	388,924	385,438	1,729	388,126	99.9	78.2	99.8
	昭和村	1,194,962	23,187	1,220,508	1,186,702	8,312	1,197,373	99.3	35.8	98.1
	みなかみ町	3,526,848	577,567	4,107,926	3,360,705	29,923	3,394,139	95.3	5.2	82.6
佐波	玉村町	4,834,881	40,942	4,878,716	4,812,601	12,090	4,827,584	99.5	29.5	99.0
邑楽郡	板倉町	2,190,202	55,280	2,247,300	2,172,465	11,777	2,186,060	99.2	21.3	97.3
	明和町	2,619,407	22,528	2,642,762	2,604,654	8,537	2,614,018	99.4	37.9	98.9
	千代田町	2,291,686	61,891	2,354,680	2,274,039	22,295	2,297,437	99.2	36.0	97.6
	大泉町	6,863,193	339,524	7,204,963	6,739,230	74,583	6,816,059	98.2	22.0	94.6
	邑楽町	3,911,311	244,289	4,157,929	3,756,561	53,373	3,812,263	96.0	21.8	91.7
市計	262,345,759	7,502,407	270,017,279	259,619,491	1,873,741	261,662,344	99.0	25.0	96.9	
町村計	45,865,565	2,084,032	47,995,177	44,979,552	434,735	45,459,867	98.1	20.9	94.7	
県計	308,211,324	9,586,439	318,012,456	304,599,043	2,308,476	307,122,211	98.8	24.1	96.6	

9 市町村税の税目別収入額の推移（市町村計）

（単位：千円）

区 分	収 入 済 額					
	平成27年度	平成28年度	平成29年度	平成30年度	令和元年度	令和2年度
市 町 村 民 税	134,624,166	137,643,331	133,901,858	138,637,755	135,851,282	129,695,944
個人均等割	3,385,119	3,427,185	3,467,919	3,509,767	3,531,501	3,553,380
所 得 割	94,962,850	96,233,617	97,240,533	99,659,494	100,574,763	101,315,925
法人均等割	6,995,294	7,216,427	7,280,452	7,307,913	7,275,016	7,139,982
法人税割	29,280,903	30,766,102	25,912,954	28,160,581	24,470,002	17,686,657
固 定 資 産 税	132,859,711	134,396,285	137,498,764	137,111,219	139,904,549	141,051,192
うち純固定資産税	131,742,757	133,311,537	136,421,186	136,002,000	138,829,913	139,981,482
軽 自 動 車 税	4,396,779	5,245,894	5,477,157	5,702,511	5,956,567	6,324,586
うち種別割	—	—	—	—	5,900,514	6,109,894
うち環境性能割	—	—	—	—	56,053	214,692
市町村たばこ税	14,857,622	14,390,082	13,572,035	13,205,202	13,328,402	12,840,959
鉱 産 税	3,877	3,854	3,180	3,272	3,211	3,266
特別土地保有税	2,253	1,288				10
小 計	286,744,408	291,680,734	290,452,994	294,659,959	295,044,011	289,915,957
法定外普通税						
旧法による税						
目 的 税	16,339,049	16,571,978	16,839,696	16,896,928	17,402,323	17,206,254
入 湯 税	937,381	898,817	907,341	851,971	898,696	526,084
事業所税	3,775,032	3,921,608	4,008,468	4,254,704	4,516,542	4,580,499
都市計画税	11,626,636	11,751,553	11,923,887	11,790,253	11,987,085	12,099,671
水利地益税等						
法定外目的税						
合 計	303,083,457	308,252,712	307,292,690	311,556,887	312,446,334	307,122,211

（単位：％）

区 分	構 成 比						対 前 年 度 増 減 率					
	27年度	28年度	29年度	30年度	元年度	2年度	27年度	28年度	29年度	30年度	元年度	2年度
市 町 村 民 税	44.4	44.7	43.6	44.5	43.5	42.2	12.1	2.2	-2.7	3.5	-2.0	-4.5
個人均等割	1.1	1.1	1.1	1.1	1.1	1.2	16.3	1.2	1.2	1.2	0.6	0.6
所 得 割	31.3	31.2	31.6	32.0	32.2	33.0	1.0	1.3	1.0	2.5	0.9	0.7
法人均等割	2.3	2.3	2.4	2.3	2.3	2.3	-0.1	3.2	0.9	0.4	-0.5	-1.9
法人税割	9.7	10.0	8.4	9.0	7.8	5.8	65.2	5.1	-15.8	8.7	-13.1	-27.7
固 定 資 産 税	43.8	43.6	44.7	44.0	44.8	45.9	1.1	1.2	2.3	-0.3	2.0	0.8
うち純固定資産税	43.5	43.2	44.4	43.7	44.4	45.6	1.1	1.2	2.3	-0.3	2.1	0.8
軽 自 動 車 税	1.5	1.7	1.8	1.8	1.9	2.1	3.4	19.3	4.4	4.1	4.5	6.2
うち種別割					1.9	2.0					皆増	3.5
うち環境性能割					0.0	0.1					皆増	283.0
市町村たばこ税	4.9	4.7	4.4	4.2	4.3	4.2	-2.9	-3.1	-5.7	-2.7	0.9	-3.7
鉱 産 税							2.1	-0.6	-17.5	2.9	-1.9	1.7
特別土地保有税							424.0	-42.8	皆減			皆増
小 計	94.6	94.6	94.5	94.6	94.4	94.4	5.8	1.7	-0.4	1.4	0.1	-1.7
法定外普通税												
旧法による税												
目 的 税	5.4	5.4	5.5	5.4	5.6	5.6	0.9	1.4	1.6	0.3	3.0	-1.1
入 湯 税	0.3	0.3	0.3	0.3	0.3	0.2	0.6	-4.1	0.9	-6.1	5.5	-41.5
事業所税	1.2	1.3	1.3	1.4	1.4	1.5	2.9	3.9	2.2	6.1	6.2	1.4
都市計画税	3.8	3.8	3.9	3.8	3.8	3.9	0.3	1.1	1.5	-1.1	1.7	0.9
水利地益税等												
法定外目的税												
合 計	100.0	100.0	100.0	100.0	100.0	100.0	5.5	1.7	-0.3	1.4	0.3	-1.7

9 市町村税の税目別収入額の推移（市計）

（単位：千円）

区 分	収 入 済 額					
	平成27年度	平成28年度	平成29年度	平成30年度	令和元年度	令和2年度
市 町 村 民 税	116,787,002	118,750,399	116,603,094	120,668,988	117,841,508	112,963,135
個人均等割	2,830,306	2,866,504	2,901,492	2,940,593	2,959,479	2,981,882
所 得 割	82,697,161	83,653,825	84,663,551	86,892,025	87,637,855	88,443,264
法人均等割	5,988,702	6,184,476	6,232,022	6,274,643	6,236,787	6,109,511
法人税割	25,270,833	26,045,594	22,806,029	24,561,727	21,007,387	15,428,478
固 定 資 産 税	108,551,778	110,058,085	112,710,384	112,629,735	115,213,166	116,422,406
うち純固定資産税	107,905,876	109,460,400	112,120,686	112,010,468	114,631,147	115,845,741
軽 自 動 車 税	3,615,637	4,306,538	4,504,066	4,694,903	4,910,604	5,211,444
うち種別割	—	—	—	—	4,865,696	5,042,332
うち環境性能割	—	—	—	—	44,908	169,112
市町村たばこ税	12,774,310	12,368,231	11,667,716	11,364,122	11,462,841	11,012,199
鉱 産 税						
特別土地保有税	2,253	1,288				10
小 計	241,730,980	245,484,541	245,485,260	249,357,748	249,428,119	245,609,194
法定外普通税						
旧法による税						
目 的 税	14,913,793	15,150,366	15,400,568	15,527,646	15,989,469	16,053,150
入 湯 税	393,133	362,526	374,410	353,509	373,182	245,590
事業所税	3,775,032	3,921,608	4,008,468	4,254,704	4,516,542	4,580,499
都市計画税	10,745,628	10,866,232	11,017,690	10,919,433	11,099,745	11,227,061
水利地益税等						
法定外目的税						
合 計	256,644,773	260,634,907	260,885,828	264,885,394	265,417,588	261,662,344

（単位：％）

区 分	構 成 比						対 前 年 度 増 減 率					
	27年度	28年度	29年度	30年度	元年度	2年度	27年度	28年度	29年度	30年度	元年度	2年度
市 町 村 民 税	45.5	45.6	44.7	45.6	44.4	43.2	11.2	1.7	-1.8	3.5	-2.3	-4.1
個人均等割	1.1	1.1	1.1	1.1	1.1	1.1	16.0	1.3	1.2	1.3	0.6	0.8
所 得 割	32.2	32.1	32.5	32.8	33.0	33.8	1.0	1.2	1.2	2.6	0.9	0.9
法人均等割	2.3	2.4	2.4	2.4	2.3	2.3	-0.2	3.3	0.8	0.7	-0.6	-2.0
法人税割	9.8	10.0	8.7	9.3	7.9	5.9	58.3	3.1	-12.4	7.7	-14.5	-26.6
固 定 資 産 税	42.3	42.2	43.2	42.5	43.4	44.5	1.3	1.4	2.4	-0.1	2.3	1.0
うち純固定資産税	42.0	42.0	43.0	42.3	43.2	44.3	1.3	1.4	2.4	-0.1	2.3	1.1
軽 自 動 車 税	1.4	1.7	1.7	1.8	1.9	2.0	3.4	19.1	4.6	4.2	4.6	6.1
うち種別割					1.8	1.9						皆増
うち環境性能割					0.1	0.1						皆増
市町村たばこ税	5.0	4.7	4.5	4.3	4.3	4.2	-2.9	-3.2	-5.7	-2.6	0.9	-3.9
鉱 産 税												
特別土地保有税							341.5	-42.8	皆減			皆増
小 計	94.2	94.2	94.1	94.1	94.0	93.9	5.6	1.6		1.6		-1.5
法定外普通税												
旧法による税												
目 的 税	5.8	5.8	5.9	5.9	6.0	6.1	1.0	1.6	1.7	0.8	3.0	0.4
入 湯 税	0.2	0.1	0.1	0.1	0.1	0.1	1.1	-7.8	3.3	-5.6	5.6	-34.2
事業所税	1.5	1.5	1.5	1.6	1.7	1.8	2.9	3.9	2.2	6.1	6.2	1.4
都市計画税	4.2	4.2	4.2	4.1	4.2	4.3	0.4	1.1	1.4	-0.9	1.7	1.1
水利地益税等												
法定外目的税												
合 計	100.0	100.0	100.0	100.0	100.0	100.0	5.3	1.6	0.1	1.5	0.2	-1.4

9 市町村税の税目別収入額の推移（町村計）

（単位：千円）

区 分	収 入 済 額					
	平成27年度	平成28年度	平成29年度	平成30年度	令和元年度	令和2年度
市 町 村 民 税	17,837,164	18,892,932	17,298,764	17,968,767	18,009,774	16,732,809
個人均等割	554,813	560,681	566,427	569,174	572,022	571,498
所 得 割	12,265,689	12,579,792	12,576,982	12,767,469	12,936,908	12,872,661
法人均等割	1,006,592	1,031,951	1,048,430	1,033,270	1,038,229	1,030,471
法人税割	4,010,070	4,720,508	3,106,925	3,598,854	3,462,615	2,258,179
固 定 資 産 税	24,307,933	24,338,200	24,788,380	24,481,484	24,691,383	24,628,786
うち純固定資産税	23,836,881	23,851,137	24,300,500	23,991,532	24,198,766	24,135,741
軽 自 動 車 税	781,142	939,356	973,091	1,007,608	1,045,963	1,113,142
うち種別割	—	—	—	—	1,034,818	1,067,562
うち環境性能割	—	—	—	—	11,145	45,580
市町村たばこ税	2,083,312	2,021,851	1,904,319	1,841,080	1,865,561	1,828,760
鉱 産 税	3,877	3,854	3,180	3,272	3,211	3,266
特別土地保有税						
小 計	45,013,428	46,196,193	44,967,734	45,302,211	45,615,892	44,306,763
法定外普通税						
旧法による税						
目 的 税	1,425,256	1,421,612	1,439,128	1,369,282	1,412,854	1,153,104
入 湯 税	544,248	536,291	532,931	498,462	525,514	280,494
事業所税						
都市計画税	881,008	885,321	906,197	870,820	887,340	872,610
水利地益税等						
法定外目的税						
合 計	46,438,684	47,617,805	46,406,862	46,671,493	47,028,746	45,459,867

（単位：％）

区 分	構 成 比						対 前 年 度 増 減 率					
	27年度	28年度	29年度	30年度	元年度	2年度	27年度	28年度	29年度	30年度	元年度	2年度
市 町 村 民 税	38.4	39.7	37.3	38.5	38.3	36.8	18.1	5.9	-8.4	3.9	0.2	-7.1
個人均等割	1.2	1.2	1.2	1.2	1.2	1.3	17.9	1.1	1.0	0.5	0.5	-0.1
所 得 割	26.4	26.4	27.1	27.4	27.5	28.3	0.6	2.6		1.5	1.3	-0.5
法人均等割	2.2	2.2	2.3	2.2	2.2	2.3	0.3	2.5	1.6	-1.4	0.5	-0.7
法人税割	8.6	9.9	6.7	7.7	7.4	5.0	126.3	17.7	-34.2	15.8	-3.8	-34.8
固 定 資 産 税	52.3	51.1	53.4	52.5	52.5	54.2	0.1	0.1	1.8	-1.2	0.9	-0.3
うち純固定資産税	51.3	50.1	52.4	51.4	51.5	53.1	0.1	0.1	1.9	-1.3	0.9	-0.3
軽 自 動 車 税	1.7	2.0	2.1	2.2	2.2	2.4	3.4	20.3	3.6	3.5	3.8	6.4
うち種別割						2.3						皆増
うち環境性能割						0.0						皆増
市町村たばこ税	4.5	4.2	4.1	3.9	4.0	4.0	-3.1	-3.0	-5.8	-3.3	1.3	-2.0
鉱 産 税							2.1	-0.6	-17.5	2.9	-1.9	1.7
特別土地保有税												
小 計	96.9	97.0	96.9	97.1	97.0	97.5	6.6	2.6	-2.7	0.7	0.7	-2.9
法定外普通税												
旧法による税												
目 的 税	3.1	3.0	3.1	2.9	3.0	2.5	-0.8	-0.3	1.2	-4.9	3.2	-18.4
入 湯 税	1.2	1.1	1.1	1.1	1.1	0.6	0.3	-1.5	-0.6	-6.5	5.4	-46.6
事業所税												
都市計画税	1.9	1.9	2.0	1.9	1.9	1.9	-1.4	0.5	2.4	-3.9	1.9	-1.7
水利地益税等												
法定外目的税												
合 計	100.0	100.0	100.0	100.0	100.0	100.0	6.3	2.5	-2.5	0.6	0.8	-3.3

10 歳出の目的別決算額（その1）

（単位：千円）

区分	議会費	総務費	民生費	衛生費	労働費	農林水産業費	商工費	土木費	
市町村名									
市	前橋市	635,139	44,249,250	55,621,795	9,013,114	518,284	2,534,970	21,493,837	18,519,662
	高崎市	656,536	51,167,028	57,955,805	10,186,791	132,510	2,575,279	28,163,742	13,137,014
	桐生市	320,018	14,326,230	17,083,302	4,107,468	64,450	642,282	3,169,731	4,384,393
	伊勢崎市	422,611	27,659,462	31,762,954	5,780,709	282,058	743,571	3,854,750	8,424,059
	太田市	438,239	29,935,867	32,059,929	6,481,039	98,815	980,374	4,817,190	6,923,425
	沼田市	191,339	7,569,284	7,820,646	1,495,413	32,908	636,659	925,531	2,824,631
	館林市	216,953	10,446,726	10,260,307	3,072,380	80,927	332,169	1,564,192	4,197,889
	渋川市	206,304	12,516,777	11,898,983	1,967,608	29,418	1,819,265	1,744,079	3,330,768
	藤岡市	232,110	9,017,505	9,527,456	2,917,912	8,581	633,201	679,339	2,534,457
	富岡市	187,219	7,743,940	7,204,889	3,259,755	37,337	597,731	830,660	2,131,011
	安中市	212,152	8,210,860	8,903,515	2,312,823	25,506	558,426	739,216	2,236,262
みどり市	198,950	7,321,857	7,579,788	1,406,471	2,321	552,959	704,703	2,149,488	
北群馬	榛東村	82,385	2,458,068	2,097,742	344,510	5,370	383,463	99,722	535,531
	吉岡町	83,013	3,077,964	2,886,716	520,632	18,007	292,129	152,454	871,329
多野郡	上野村	38,364	649,057	362,263	233,858		589,311	230,888	239,224
	神流町	44,223	606,867	422,151	401,928		400,165	279,597	538,308
甘楽郡	下仁田町	72,801	1,789,419	1,117,765	877,488	1,401	322,703	105,396	420,088
	南牧村	53,024	806,742	455,483	168,865	1,018	158,661	35,769	134,228
	甘楽町	73,065	2,127,106	1,358,465	399,853	41	332,565	384,562	593,283
吾妻郡	中之条町	101,970	3,652,794	2,337,352	874,713	7,064	1,038,462	592,562	734,836
	長野原町	54,057	1,943,998	666,200	684,828	86	922,351	1,131,474	676,331
	嬭恋村	77,765	2,217,296	1,120,310	513,029	1,563	890,352	349,675	862,497
	草津町	75,902	2,384,919	910,167	456,144	8	12,905	524,088	764,426
	高山村	50,237	1,070,068	860,741	276,030		399,626	150,771	164,707
	東吾妻町	89,001	3,169,359	1,665,062	548,920	1,138	360,963	623,510	653,319
利根郡	片品村	67,408	1,528,418	710,724	279,375	49	307,140	226,773	158,582
	川場村	45,846	1,061,646	555,587	105,294	47	259,831	173,424	525,011
	昭和村	72,349	2,710,295	1,128,718	219,780	460	628,595	155,213	506,588
	みなかみ町	126,139	3,503,825	2,864,257	959,128	16,105	648,204	1,118,214	1,555,626
佐波	玉村町	91,170	4,996,769	4,410,225	1,052,684	12,694	268,847	593,251	922,631
邑楽郡	板倉町	84,297	2,553,552	1,669,070	493,349	207	298,294	190,111	434,089
	明和町	80,573	1,859,514	1,249,461	419,470	4,707	180,802	567,086	1,404,189
	千代田町	76,018	2,142,954	1,447,756	740,198	95	100,222	56,075	455,531
	大泉町	133,207	6,176,550	4,672,746	1,543,499	127,269	107,012	364,622	1,069,290
	邑楽町	112,886	4,190,014	2,880,170	1,058,531	6,719	157,879	159,617	818,716
市計	3,917,570	230,164,786	257,679,369	52,001,483	1,313,115	12,606,886	68,686,970	70,793,059	
町村計	1,785,700	56,677,194	37,849,131	13,172,106	204,048	9,060,482	8,264,854	15,038,360	
県計	5,703,270	286,841,980	295,528,500	65,173,589	1,517,163	21,667,368	76,951,824	85,831,419	

10 歳出の目的別決算額（その2）

（単位：千円）

区分	消防費	教育費	災害復旧費	公債費	諸支出金	前年度繰上 充用金	歳出合計
市町村名							
市	前橋市	4,475,706	15,413,358		15,338,551		187,813,666
	高崎市	4,574,519	19,187,860	394,684	13,709,464		201,841,232
	桐生市	2,556,359	9,876,832	92,837	3,987,075		60,610,977
	伊勢崎市	2,674,251	9,270,428		7,662,685		98,537,538
	太田市	3,501,964	15,560,532		7,476,891		108,274,265
	沼田市	879,833	4,203,866	1,966	2,031,896		28,613,972
	館林市	1,420,532	3,799,969		2,112,711		37,504,755
	渋川市	1,478,938	5,140,705	38,275	3,779,606		43,950,726
	藤岡市	1,347,629	3,788,253	331,846	2,441,727		33,460,016
	富岡市	915,149	3,823,243	507,983	1,850,712		29,089,629
	安中市	927,183	2,777,456	19,255	2,935,199	25,360	29,883,213
みどり市	1,219,963	4,600,289		1,354,534		27,091,323	
北群馬	榛東村	267,194	1,227,855		339,641		7,841,481
	吉岡町	612,318	1,468,794		493,720		10,477,076
多野郡	上野村	167,960	312,585	577,158	388,023		3,788,691
	神流町	113,327	157,521	214,455	270,036	429	3,449,007
甘楽郡	下仁田町	374,756	452,786	337,677	638,068		6,510,348
	南牧村	83,925	108,475	188,799	176,825		2,371,814
	甘楽町	508,450	756,211	282,796	406,502		7,222,899
吾妻郡	中之条町	637,746	1,152,278	39,306	1,059,635		12,228,718
	長野原町	445,753	1,272,123	377,100	415,358		8,589,659
	嬭恋村	382,890	936,875	1,611,282	696,151		9,659,685
	草津町	204,260	376,550		319,346		6,028,715
	高山村	170,046	352,217	51,934	188,537		3,734,914
	東吾妻町	573,222	1,112,648	131,322	1,149,594		10,078,058
利根郡	片品村	152,056	401,797		454,498		4,286,820
	川場村	99,637	262,830		218,787		3,307,940
	昭和村	191,725	446,570	18	289,197		6,349,508
	みなかみ町	735,388	2,005,626	234,843	2,169,515		15,936,870
佐波	玉村町	493,574	1,268,072		895,991		15,005,908
邑楽郡	板倉町	315,565	675,266		428,336		7,142,136
	明和町	278,765	734,522		407,107		7,186,196
	千代田町	260,434	642,776		330,214		6,252,273
	大泉町	752,632	1,831,355		874,603		17,652,785
	邑楽町	455,485	1,694,065		731,194		12,265,276
市計	25,972,026	97,442,791	1,386,846	64,681,051	25,360	886,671,312	
町村計	8,277,108	19,649,797	4,046,690	13,340,878	429	187,366,777	
県計	34,249,134	117,092,588	5,433,536	78,021,929	25,789	1,074,038,089	

11 目的別充当一般財源（その1）

（単位：千円）

区分	議会費	総務費	民生費	衛生費	労働費	農林水産業費	商工費	土木費	
市町村名									
市	前橋市	635,136	8,874,021	25,910,678	7,303,114	454,732	1,866,382	4,219,018	8,570,344
	高崎市	656,536	11,989,580	28,162,670	8,507,668	123,367	1,459,027	5,193,875	7,864,857
	桐生市	319,958	2,848,596	8,684,079	2,804,845	56,562	527,993	1,718,631	2,946,091
	伊勢崎市	422,611	5,427,480	14,933,581	4,967,065	208,917	546,920	2,215,319	4,284,048
	太田市	438,239	6,309,730	14,051,238	5,594,935	66,772	730,940	1,147,486	4,860,496
	沼田市	191,324	2,180,197	4,043,574	1,387,877	24,393	343,720	482,362	1,806,482
	館林市	216,953	1,953,761	5,328,710	2,909,813	66,481	260,545	660,590	1,601,311
	渋川市	206,304	3,854,922	6,272,327	1,751,427	21,901	1,582,181	991,051	1,982,940
	藤岡市	232,110	2,256,304	4,738,311	2,440,210	3,250	363,627	583,794	1,486,638
	富岡市	187,219	1,876,920	3,706,845	1,475,763	32,447	328,314	451,811	1,333,933
	安中市	212,140	2,252,301	4,425,796	2,117,852	24,407	358,865	620,508	1,392,916
みどり市	198,938	1,544,343	3,526,904	1,336,679	1,843	408,774	684,954	1,140,232	
北群馬	榛東村	82,385	912,884	1,066,799	320,173	4,570	245,080	99,700	452,407
	吉岡町	83,013	762,149	1,260,446	498,779	13,007	213,174	149,771	406,920
多野郡	上野村	38,364	339,788	248,835	158,990		130,067	146,018	108,808
	神流町	44,214	360,266	316,118	327,618		227,769	234,711	148,215
甘楽郡	下仁田町	72,801	937,683	671,787	742,730	401	131,870	81,280	149,643
	南牧村	53,024	561,633	346,899	151,162	18	103,568	26,269	113,236
	甘楽町	73,065	711,120	760,760	360,167	41	241,343	267,156	437,952
吾妻郡	中之条町	101,970	1,517,474	1,467,968	582,790	3,064	675,212	425,186	547,861
	長野原町	54,057	806,373	401,539	608,709	86	599,762	102,304	484,770
	嬭恋村	77,765	1,097,535	654,635	502,524	63	399,404	285,607	542,065
	草津町	75,902	939,719	633,275	406,336	8	9,757	277,416	229,158
	高山村	50,237	452,204	377,205	209,174		257,103	107,226	90,465
	東吾妻町	89,001	1,373,896	1,038,828	533,212	1,138	285,464	475,215	293,577
利根郡	片品村	67,408	670,070	522,625	242,125	49	230,055	150,998	73,742
	川場村	45,846	566,282	331,125	89,116	47	117,642	123,529	179,959
	昭和村	72,349	653,180	678,122	205,159	460	465,944	131,735	327,651
	みなかみ町	126,139	1,395,276	1,634,677	772,127	105	362,519	907,303	916,924
佐波	玉村町	91,170	1,212,141	2,315,787	981,659	12,694	141,343	474,788	684,816
邑楽郡	板倉町	84,297	1,024,536	977,443	472,516	207	165,576	189,722	351,803
	明和町	80,573	623,551	761,695	345,820	1,707	62,134	557,637	615,965
	千代田町	76,018	819,769	955,036	526,828	95	74,629	55,689	307,525
	大泉町	133,207	1,795,403	2,426,037	1,109,325	125,602	79,138	176,448	842,991
	邑楽町	112,886	1,383,420	1,682,078	992,916	719	118,458	116,179	339,683
市計	3,917,468	51,368,155	123,784,713	42,597,248	1,085,072	8,777,288	18,969,399	39,270,288	
町村計	1,785,691	20,916,352	21,529,719	11,139,955	164,081	5,337,011	5,561,887	8,646,136	
県計	5,703,159	72,284,507	145,314,432	53,737,203	1,249,153	14,114,299	24,531,286	47,916,424	

11 目的別充当一般財源（その2）

(単位：千円)

区分	消防費	教育費	災害復旧費	公債費	諸支出金	前年度繰上 充用金	歳出合計
市町村名							
市	前橋市	3,916,376	9,923,044		14,969,216		86,642,061
	高崎市	4,425,162	12,638,285	77,596	13,502,687		94,601,310
	桐生市	1,368,563	4,648,135	31,808	3,858,585		29,813,846
	伊勢崎市	2,076,124	6,415,255		7,503,276		49,000,596
	太田市	2,735,051	8,357,005		7,248,431		51,540,323
	沼田市	805,053	1,955,121		2,031,896		15,251,999
	館林市	1,024,873	2,505,820		2,094,801		18,623,658
	渋川市	1,249,903	3,521,658	438	3,771,346		25,206,398
	藤岡市	966,460	2,248,085	65,400	2,427,997		17,812,186
	富岡市	913,517	1,946,370	42,410	1,850,210		14,145,759
	安中市	883,797	2,113,754		2,862,013	25,360	17,289,709
みどり市	839,709	2,301,463		1,350,609		13,334,448	
北群馬	榛東村	265,819	919,255		331,493		4,700,565
	吉岡町	374,773	659,291		493,720		4,915,043
多野郡	上野村	94,938	149,143	155,007	388,023		1,957,981
	神流町	113,307	146,592	24,876	269,125	429	2,213,240
甘楽郡	下仁田町	247,212	351,520	65,283	636,855		4,089,065
	南牧村	79,125	106,167	22,530	175,396		1,739,027
	甘楽町	265,925	568,838	6,927	406,502		4,099,796
吾妻郡	中之条町	248,336	793,938	2,543	1,059,635		7,425,977
	長野原町	190,574	582,418	35,878	408,898		4,275,368
	嬭恋村	237,708	717,218	236,934	696,151		5,447,609
	草津町	196,340	299,903		319,346		3,387,160
	高山村	133,009	316,728	6,512	188,537		2,188,400
	東吾妻町	329,622	977,556	381	1,139,310		6,537,200
利根郡	片品村	137,082	321,031		454,498		2,869,683
	川場村	99,613	228,676		218,787		2,000,622
	昭和村	187,914	345,249	18	289,197		3,356,978
	みなかみ町	456,348	1,594,832	100,286	2,161,560		10,428,096
佐波	玉村町	480,888	950,980		895,991		8,242,257
邑楽郡	板倉町	312,298	539,211		428,336		4,545,945
	明和町	267,781	608,153		407,107		4,332,123
	千代田町	260,434	491,586		330,214		3,897,823
	大泉町	732,322	1,268,098		835,953		9,524,524
	邑楽町	454,813	1,167,974		713,543		7,082,669
市計	21,204,588	58,573,995	217,652	63,471,067	25,360	433,262,293	
町村計	6,166,181	14,104,357	657,175	13,248,177	429	109,257,151	
県計	27,370,769	72,678,352	874,827	76,719,244	25,789	542,519,444	

12 歳出の性質別決算額（その1）

（単位：千円）

区分 市町村名	人件費		物件費	維持補修費	扶助費	補助費等	うち 一部事務組合 に対するもの	普通建設 事業費	うち 補助事業費 (狭義)	
		うち職員給								
市	前橋市	21,207,673	13,934,051	20,251,357	902,943	34,045,786	47,834,544	43,093	18,821,870	9,431,518
	高崎市	22,338,430	13,136,355	20,096,567	1,094,134	37,224,832	55,685,453	4,248,524	12,758,940	5,891,566
	桐生市	8,732,337	5,863,563	6,993,193	185,616	9,980,440	16,291,422	18,335	7,550,208	2,480,178
	伊勢崎市	12,802,426	8,733,795	11,234,799	679,802	21,272,457	28,467,564	24,645	7,522,216	3,457,716
	太田市	13,214,099	8,506,836	13,320,237	546,474	21,600,311	32,832,624	1,746,924	10,331,699	4,274,239
	沼田市	3,902,903	2,302,912	3,685,632	519,023	4,456,518	8,197,732	1,265,109	3,259,556	2,507,334
	館林市	4,855,493	2,997,480	4,129,667	262,352	5,800,282	11,994,432	1,956,395	4,494,266	1,413,219
	渋川市	6,101,692	3,751,088	4,768,763	1,010,992	6,714,381	13,446,095	1,827,901	3,233,563	1,594,880
	藤岡市	3,454,678	2,092,356	3,896,049	245,940	6,166,262	10,235,349	1,050,809	3,934,924	1,246,926
	富岡市	3,149,584	1,723,801	3,322,670	307,449	4,334,222	8,103,464	1,097,357	5,267,696	1,853,453
	安中市	3,948,993	2,302,508	3,057,134	287,083	5,456,084	9,410,597	796,449	1,946,274	662,431
	みどり市	3,137,126	1,855,610	2,984,134	86,949	4,629,850	8,332,879	9,750	4,483,994	939,691
北群馬	榛東村	820,611	437,617	1,313,067	27,253	1,257,914	2,196,643	371,024	680,900	253,296
	吉岡町	966,243	536,709	1,306,669	20,414	2,068,636	3,362,527	501,988	1,625,751	903,011
多野郡	上野村	345,980	180,021	707,807	35,135	125,754	468,714	92,452	969,554	372,620
	神流町	562,210	327,408	544,997	57,149	109,537	533,993	128,879	782,140	258,978
甘楽郡	下仁田町	859,299	541,615	685,008	59,135	487,443	1,746,712	375,527	782,525	273,328
	南牧村	404,896	245,446	312,235	56,479	94,024	587,458	132,313	193,786	
	甘楽町	979,156	561,608	1,029,457	37,166	630,090	2,007,914	277,265	882,281	311,774
吾妻郡	中之条町	1,870,682	1,136,670	1,379,881	299,382	815,774	3,549,193	645,161	1,388,040	186,593
	長野原町	941,944	498,711	715,984	69,562	269,715	1,831,708	306,209	3,018,572	104,227
	嬭恋村	1,108,347	716,444	922,074	203,975	417,654	2,128,001	485,791	1,333,515	629,196
	草津町	852,665	524,191	873,595	100,677	252,879	1,477,324	186,887	739,910	514,622
	高山村	560,026	331,913	481,481	45,757	236,249	772,727	164,508	974,860	116,737
	東吾妻町	1,610,258	1,036,062	1,071,322	47,881	707,487	2,746,039	552,137	1,224,542	153,085
利根郡	片品村	712,890	441,985	716,180	58,329	175,966	1,053,992	262,914	490,805	197,684
	川場村	450,042	255,927	580,984	28,210	271,576	732,881	136,433	613,226	336,248
	昭和村	832,381	503,112	752,757	142,214	465,365	1,745,972	222,076	650,816	175,952
	みなかみ町	2,049,120	1,305,433	1,790,381	332,426	1,317,636	3,950,492	885,748	2,007,430	783,027
佐波	玉村町	2,139,351	1,322,957	2,343,117	119,935	2,197,317	5,308,974	5,169	994,686	361,957
邑楽郡	板倉町	1,251,859	684,902	954,624	38,006	783,254	2,441,484	431,559	300,489	53,311
	明和町	1,173,381	635,183	831,635	112,735	553,434	1,750,345	361,817	1,162,644	646,852
	千代田町	994,938	519,064	835,059	59,096	617,159	2,052,638	584,132	456,953	95,140
	大泉町	2,376,139	1,426,758	2,229,909	30,372	2,875,699	7,052,450	806,770	725,664	207,659
	邑楽町	1,833,155	959,447	1,247,112	69,427	1,510,155	3,958,142	863,371	1,151,894	604,520
市計	106,845,434	67,200,355	97,740,202	6,128,757	161,681,425	250,832,155	14,085,291	83,605,206	35,753,151	
町村計	25,695,573	15,129,183	23,625,335	2,050,715	18,240,717	53,456,323	8,780,130	23,150,983	7,539,817	
県計	132,541,007	82,329,538	121,365,537	8,179,472	179,922,142	304,288,478	22,865,421	106,756,189	43,292,968	

12 歳出の性質別決算額（その2）

(単位：千円)

区分 市町村名	普通建設事業費						災害復旧 事業費	失業対策 事業費	公債費
	うち 単独事業費 (狭義)	うち 国直轄事業 負担金	うち 県営事業 負担金	うち 同級他団体施 行事業負担金	うち 受託事業費				
					補助事業費	単独事業費			
市	前橋市	8,997,094		263,300	92,877		37,081		15,338,551
	高崎市	6,355,473		369,553			142,348	394,684	13,709,464
	桐生市	4,655,139		171,461		220,170	23,260	92,837	3,987,075
	伊勢崎市	3,227,385		210,753		626,362			7,662,685
	太田市	5,978,064		79,396					7,476,392
	沼田市	709,321		42,901				1,966	2,031,896
	館林市	2,917,440		158,220			5,387		2,112,711
	渋川市	1,524,114		114,569				38,275	3,779,210
	藤岡市	2,444,927		143,256		99,750	65	331,846	2,441,727
	富岡市	3,375,883		38,360				507,983	1,850,712
	安中市	773,911		64,290		445,642		19,255	2,935,193
みどり市	3,370,096		40,019	134,188				1,354,534	
北群馬	榛東村	425,318		1,893	393				339,641
	吉岡町	697,153		1,999	23,588				493,720
多野郡	上野村	588,043		8,891				577,158	388,023
	神流町	461,494	50,175	11,493				214,455	270,036
甘楽郡	下仁田町	488,464		20,733				337,677	638,068
	南牧村	178,073		15,713				188,799	176,825
	甘楽町	550,391		19,216			900	282,796	406,502
吾妻郡	中之条町	1,174,152		27,295				39,306	1,059,635
	長野原町	2,914,345						377,100	415,358
	嬭恋村	619,259		85,060				1,611,282	696,151
	草津町	225,288							319,346
	高山村	851,809		6,314				51,934	188,537
	東吾妻町	1,025,541		40,691	5,225			131,322	1,149,594
利根郡	片品村	285,501		7,620					454,498
	川場村	267,615		9,363					218,787
	昭和村	454,294		20,570				18	289,197
	みなかみ町	1,182,292		42,111				234,843	2,169,515
佐波	玉村町	628,373		4,356					895,991
邑楽郡	板倉町	193,380		53,798					428,336
	明和町	402,392		113,400					407,107
	千代田町	361,813							330,214
	大泉町	487,122		30,883					874,603
	邑楽町	547,374							731,194
市計	44,328,847		1,696,078	227,065	1,391,924	208,141	1,386,846	64,680,150	
町村計	15,009,486	50,175	521,399	29,206		900	4,046,690	13,340,878	
県計	59,338,333	50,175	2,217,477	256,271	1,391,924	209,041	5,433,536	78,021,028	

12 歳出の性質別決算額（その3）

(単位：千円)

区分 市町村名	積立金	投資及び 出資金	貸付金	繰出金	前年度繰上 充用金	歳出合計
市	前橋市	1,241,847	4,019	15,622,915	12,542,161	187,813,666
	高崎市	2,035,325	39,706	24,049,823	12,413,874	201,841,232
	桐生市	769,290	23,891	790,660	5,214,008	60,610,977
	伊勢崎市	242,820	714,096	1,403,014	6,535,659	98,537,538
	太田市	198,896		2,348,942	6,404,591	108,274,265
	沼田市	122,305		157,000	2,279,441	28,613,972
	館林市	454,799	95,831	808,563	2,496,359	37,504,755
	渋川市	930,841		395,937	3,530,977	43,950,726
	藤岡市	110,014		115,557	2,527,670	33,460,016
	富岡市	127,158	50,071	304,574	1,764,046	29,089,629
	安中市	308,275	18,377	81,000	2,414,948	29,883,213
みどり市	46,755	174,576	17,539	1,842,987	27,091,323	
北群馬	榛東村	402,094		800	802,558	7,841,481
	吉岡町	16,004	30,000	5,000	582,112	10,477,076
多野郡	上野村	34,840		23,780	111,946	3,788,691
	神流町	12,095		600	361,795	3,449,007
甘楽郡	下仁田町	328,331	75,046	1,000	510,104	6,510,348
	南牧村	51,881	4,434	1,326	299,671	2,371,814
	甘楽町	220,651	1,019		745,867	7,222,899
吾妻郡	中之条町	349,306	20,603	4,000	1,452,916	12,228,718
	長野原町	369,871			579,845	8,589,659
	嬭恋村	460,249		4,770	773,667	9,659,685
	草津町	1,112,393			299,926	6,028,715
	高山村	59,804			363,539	3,734,914
	東吾妻町	499,490			890,123	10,078,058
利根郡	片品村	227,047			397,113	4,286,820
	川場村	91,938			320,296	3,307,940
	昭和村	866,191			604,597	6,349,508
	みなかみ町	598,940		16,000	1,470,087	15,936,870
佐波	玉村町	9,842			996,695	15,005,908
邑楽郡	板倉町	294,691	19,165		630,228	7,142,136
	明和町	43,807	13,719	508,280	629,109	7,186,196
	千代田町	333,838	13,895	9,060	549,423	6,252,273
	大泉町	343,749	6,902	147,283	990,015	17,652,785
	邑楽町	697,514	28,610	29,220	1,008,853	12,265,276
市計	6,588,325	1,120,567	46,095,524	59,966,721		886,671,312
町村計	7,424,566	213,393	751,119	15,370,485		187,366,777
県計	14,012,891	1,333,960	46,846,643	75,337,206		1,074,038,089

13 性質別充当一般財源（その1）

（単位：千円）

区分 市町村名	人件費		物件費	維持補修費	扶助費	補助費等	うち 一部事務組合 に対するもの	普通建設 事業費	災害復旧 事業費	
		うち職員給								
市	前橋市	20,002,311	13,055,612	14,509,933	874,527	9,992,474	11,419,964	43,093	3,417,309	
	高崎市	20,703,590	11,893,137	15,598,405	806,389	10,677,842	17,508,474	4,236,052	3,940,728	77,596
	桐生市	7,604,738	5,038,318	4,484,056	172,420	3,092,640	4,411,345	18,335	1,427,387	31,808
	伊勢崎市	11,593,053	7,806,873	8,631,548	589,022	6,490,596	6,444,779	24,645	1,739,893	
	太田市	12,383,648	7,878,098	9,307,399	495,745	5,855,328	8,304,529	1,746,066	2,737,223	
	沼田市	3,648,525	2,148,235	2,406,280	465,739	1,298,753	3,058,270	1,253,192	430,945	
	館林市	4,522,588	2,781,495	3,010,888	250,539	1,726,762	4,114,040	1,956,395	774,397	
	渋川市	5,779,206	3,591,036	3,782,517	258,849	1,969,482	5,218,460	1,827,901	1,007,163	438
	藤岡市	3,242,393	1,939,100	3,032,856	224,493	1,929,517	3,448,688	1,050,809	1,279,389	65,400
	富岡市	2,982,550	1,604,206	2,134,534	264,598	1,264,145	3,088,819	1,097,357	979,712	42,410
	安中市	3,778,807	2,200,846	2,334,254	212,001	1,638,471	3,452,584	796,449	705,396	
みどり市	2,988,389	1,743,608	2,451,467	68,711	1,422,599	2,769,268	8,411	652,488		
北群馬	榛東村	768,766	414,864	1,054,787	26,407	381,871	672,920	371,024	359,549	
	吉岡町	931,680	516,220	993,680	18,103	556,347	1,131,487	499,683	278,363	
多野郡	上野村	299,089	157,360	476,146	12,340	72,017	206,270	90,317	257,207	155,007
	神流町	504,650	281,244	420,610	51,072	36,536	337,736	128,879	227,399	24,876
甘楽郡	下仁田町	834,288	523,562	559,192	52,528	132,601	912,255	373,064	160,508	65,283
	南牧村	399,520	243,737	257,445	37,359	32,244	358,674	132,313	130,147	22,530
	甘楽町	916,861	519,753	725,903	35,640	189,738	670,682	277,265	339,536	6,927
吾妻郡	中之条町	1,748,996	1,061,358	915,380	210,634	172,363	1,329,062	407,226	351,631	2,543
	長野原町	881,563	461,156	435,080	58,964	110,077	866,577	304,451	880,468	35,878
	嬭恋村	1,070,379	701,473	684,091	135,736	111,967	1,042,912	482,618	338,086	236,934
	草津町	826,973	505,789	672,411	65,405	81,064	582,197	186,887	247,012	
	高山村	526,542	307,712	367,627	41,223	90,102	382,271	164,271	205,261	6,512
	東吾妻町	1,516,642	959,789	764,005	32,096	236,981	1,298,497	552,137	317,527	381
利根郡	片品村	698,300	433,441	509,444	39,046	56,769	441,746	249,908	159,656	
	川場村	433,023	246,376	421,162	23,609	87,419	306,784	136,433	167,315	
	昭和村	805,546	494,179	481,203	142,212	135,578	629,167	222,076	325,374	18
	みなかみ町	2,011,241	1,285,226	1,306,419	311,160	388,049	1,771,462	881,279	482,141	100,286
佐波	玉村町	1,909,858	1,152,602	1,848,745	67,375	684,556	1,585,827	5,169	460,633	
邑楽郡	板倉町	1,213,663	661,166	696,355	37,008	217,975	941,191	431,559	180,516	
	明和町	1,119,001	600,056	560,671	101,593	185,826	539,026	357,180	309,779	
	千代田町	938,389	486,474	603,049	55,615	240,295	840,358	584,132	79,934	
	大泉町	2,153,114	1,262,698	1,730,941	23,676	838,698	2,480,693	521,770	331,984	
	邑楽町	1,689,630	851,505	1,016,736	46,363	554,642	1,282,612	863,371	229,256	
市計	99,229,798	61,680,564	71,684,137	4,683,033	47,358,609	73,239,220	14,058,705	19,092,030	217,652	
町村計	24,197,714	14,127,740	17,501,082	1,625,164	5,593,715	20,610,406	8,223,012	6,819,282	657,175	
県計	123,427,512	75,808,304	89,185,219	6,308,197	52,952,324	93,849,626	22,281,717	25,911,312	874,827	

13 性質別充当一般財源（その2）

（単位：千円）

区分 市町村名	失業対策 事業費	公債費	積立金	投資及び 出資金	貸付金	繰出金	前年度繰上 充用金	歳出合計
市	前橋市	14,969,216	1,112,263	4,019	4,349	10,335,696		86,642,061
	高崎市	13,502,687	1,754,988	18,606	22,163	9,989,842		94,601,310
	桐生市	3,858,585	395,736	23,891		4,311,240		29,813,846
	伊勢崎市	7,503,276	220,103	599,296		5,189,030		49,000,596
	太田市	7,247,932	151,604		1,419	5,055,496		51,540,323
	沼田市	2,031,896	30,101			1,881,490		15,251,999
	館林市	2,094,801	64,219	95,831	112	1,969,481		18,623,658
	渋川市	3,770,950	494,979		6,150	2,918,204		25,206,398
	藤岡市	2,427,997	99,775			2,061,678		17,812,186
	富岡市	1,850,210	66,670	50,071		1,422,040		14,145,759
	安中市	2,862,007	301,230	18,377		1,986,582		17,289,709
	みどり市	1,350,609	16,139	174,576	3,000	1,437,202		13,334,448
北群馬	榛東村	331,493	397,597			707,175		4,700,565
	吉岡町	493,720	14,315	30,000		467,348		4,915,043
多野郡	上野村	388,023	1,644			90,238		1,957,981
	神流町	269,125	5,642		600	334,994		2,213,240
甘楽郡	下仁田町	636,855	268,553	37,463		429,539		4,089,065
	南牧村	175,396	47,423	4,434	326	273,529		1,739,027
	甘楽町	406,502	166,540	1,019		640,448		4,099,796
吾妻郡	中之条町	1,059,635	296,569	20,603		1,318,561		7,425,977
	長野原町	408,898	72,813			525,050		4,275,368
	嬭恋村	696,151	458,879		1,460	671,014		5,447,609
	草津町	319,346	346,324			246,428		3,387,160
	高山村	188,537	52,388			327,937		2,188,400
	東吾妻町	1,139,310	458,541			773,220		6,537,200
利根郡	片品村	454,498	168,892			341,332		2,869,683
	川場村	218,787	48,290			294,233		2,000,622
	昭和村	289,197	2,671			546,012		3,356,978
	みなかみ町	2,161,560	597,093			1,298,685		10,428,096
佐波	玉村町	895,991	2,986			786,286		8,242,257
邑楽郡	板倉町	428,336	294,199	19,165		517,537		4,545,945
	明和町	407,107	43,044	13,719	500,000	552,357		4,332,123
	千代田町	330,214	331,043	13,895		465,031		3,897,823
	大泉町	835,953	334,001	6,902		788,562		9,524,524
	邑楽町	713,543	683,020	28,610	2,980	835,277		7,082,669
市計		63,470,166	4,707,807	984,667	37,193	48,557,981		433,262,293
町村計		13,248,177	5,092,467	175,810	505,366	13,230,793		109,257,151
県計		76,718,343	9,800,274	1,160,477	542,559	61,788,774		542,519,444

14 歳出の消費・投資別決算額

(単位：千円、%)

区分 市町村名	歳出合計	消費的経費	投資的経費	その他	令和元年度			対前年度増減率			構成比			
					消費的経費	投資的経費	その他	消費的経費	投資的経費	その他	消費的経費	投資的経費	その他	
市	前橋市	187,813,666	124,242,303	18,821,870	44,749,493	84,606,607	21,593,973	32,732,508	46.8	-12.8	36.7	66.2	10.0	23.8
	高崎市	201,841,232	136,439,416	13,153,624	52,248,192	96,646,445	28,050,769	39,523,619	41.2	-53.1	32.2	67.6	6.5	25.9
	桐生市	60,610,977	42,183,008	7,643,045	10,784,924	28,069,313	5,541,236	11,504,862	50.3	37.9	-6.3	69.6	12.6	17.8
	伊勢崎市	98,537,538	74,457,048	7,522,216	16,558,274	48,740,334	10,270,254	17,468,603	52.8	-26.8	-5.2	75.6	7.6	16.8
	太田市	108,274,265	81,513,745	10,331,699	16,428,821	54,494,971	7,146,804	14,579,766	49.6	44.6	12.7	75.3	9.5	15.2
	沼田市	28,613,972	20,761,808	3,261,522	4,590,642	13,946,202	4,372,315	5,506,108	48.9	-25.4	-16.6	72.6	11.4	16.0
	館林市	37,504,755	27,042,226	4,494,266	5,968,263	17,602,240	3,443,421	6,126,942	53.6	30.5	-2.6	72.1	12.0	15.9
	渋川市	43,950,726	32,041,923	3,271,838	8,636,965	21,091,617	5,165,242	10,645,506	51.9	-36.7	-18.9	72.9	7.4	19.7
	藤岡市	33,460,016	23,998,278	4,266,770	5,194,968	16,137,939	3,631,685	5,817,385	48.7	17.5	-10.7	71.7	12.8	15.5
	富岡市	29,089,629	19,217,389	5,775,679	4,096,561	13,510,184	5,323,292	3,949,456	42.2	8.5	3.7	66.1	19.9	14.1
	安中市	29,883,213	22,159,891	1,965,529	5,757,793	15,004,007	1,878,070	6,285,726	47.7	4.7	-8.4	74.2	6.6	19.3
	みどり市	27,091,323	19,170,938	4,483,994	3,436,391	12,976,874	2,454,282	3,716,073	47.7	82.7	-7.5	70.8	16.6	12.7
北群馬	榛東村	7,841,481	5,615,488	680,900	1,545,093	3,767,176	463,984	1,415,338	49.1	46.8	9.2	71.6	8.7	19.7
	吉岡町	10,477,076	7,724,489	1,625,751	1,126,836	4,770,929	1,359,093	1,388,372	61.9	19.6	-18.8	73.7	15.5	10.8
多野郡	上野村	3,788,691	1,683,390	1,546,712	558,589	1,550,331	1,312,225	567,776	8.6	17.9	-1.6	44.4	40.8	14.7
	神流町	3,449,007	1,807,886	996,595	644,526	1,498,001	1,166,879	611,188	20.7	-14.6	5.5	52.4	28.9	18.7
甘楽郡	下仁田町	6,510,348	3,837,597	1,120,202	1,552,549	2,936,658	715,476	1,767,807	30.7	56.6	-12.2	58.9	17.2	23.8
	南牧村	2,371,814	1,455,092	382,585	534,137	1,126,973	318,849	490,890	29.1	20.0	8.8	61.3	16.1	22.5
	甘楽町	7,222,899	4,683,783	1,165,077	1,374,039	3,023,349	880,426	1,266,336	54.9	32.3	8.5	64.8	16.1	19.0
吾妻郡	中之条町	12,228,718	7,914,912	1,427,346	2,886,460	5,718,198	1,764,183	3,572,856	38.4	-19.1	-19.2	64.7	11.7	23.6
	長野原町	8,589,659	3,828,913	3,395,672	1,365,074	2,848,952	9,572,170	2,001,196	34.4	-64.5	-31.8	44.6	39.5	15.9
	嬭恋村	9,659,685	4,780,051	2,944,797	1,934,837	3,492,871	2,138,903	1,735,451	36.9	37.7	11.5	49.5	30.5	20.0
	草津町	6,028,715	3,557,140	739,910	1,731,665	2,798,725	645,216	1,881,251	27.1	14.7	-8.0	59.0	12.3	28.7
	高山村	3,734,914	2,096,240	1,026,794	611,880	1,674,887	625,761	552,510	25.2	64.1	10.7	56.1	27.5	16.4
	東吾妻町	10,078,058	6,182,987	1,355,864	2,539,207	4,341,911	2,010,324	2,599,256	42.4	-32.6	-2.3	61.4	13.5	25.2
利根郡	片品村	4,286,820	2,717,357	490,805	1,078,658	2,058,178	542,776	937,898	32.0	-9.6	15.0	63.4	11.4	25.2
	川場村	3,307,940	2,063,693	613,226	631,021	1,652,540	792,803	594,612	24.9	-22.7	6.1	62.4	18.5	19.1
	昭和村	6,349,508	3,938,689	650,834	1,759,985	2,826,743	621,492	1,434,040	39.3	4.7	22.7	62.0	10.3	27.7
	みなかみ町	15,936,870	9,440,055	2,242,273	4,254,542	7,490,950	1,844,741	4,288,554	26.0	21.5	-0.8	59.2	14.1	26.7
佐波	玉村町	15,005,908	12,108,694	994,686	1,902,528	7,335,360	1,093,953	2,560,600	65.1	-9.1	-25.7	80.7	6.6	12.7
邑楽郡	板倉町	7,142,136	5,469,227	300,489	1,372,420	3,699,544	320,036	1,344,677	47.8	-6.1	2.1	76.6	4.2	19.2
	明和町	7,186,196	4,421,530	1,162,644	1,602,022	3,261,067	594,367	1,677,171	35.6	95.6	-4.5	61.5	16.2	22.3
	千代田町	6,252,273	4,558,890	456,953	1,236,430	3,084,771	290,535	1,303,355	47.8	57.3	-5.1	72.9	7.3	19.8
	大泉町	17,652,785	14,564,569	725,664	2,362,552	9,159,340	680,173	2,977,369	59.0	6.7	-20.6	82.5	4.1	13.4
	邑楽町	12,265,276	8,617,991	1,151,894	2,495,391	5,390,667	656,926	2,636,926	59.9	75.3	-5.4	70.3	9.4	20.3
市計	886,671,312	623,227,973	84,992,052	178,451,287	422,826,733	98,871,343	157,856,554	47.4	-14.0	13.0	70.3	9.6	20.1	
町村計	187,366,777	123,068,663	27,197,673	37,100,441	85,508,121	30,411,291	39,605,429	43.9	-10.6	-6.3	65.7	14.5	19.8	
県計	1,074,038,089	746,296,636	112,189,725	215,551,728	508,334,854	129,282,634	197,461,983	46.8	-13.2	9.2	69.5	10.4	20.1	

15 歳出の義務・任意別決算額

(単位：千円、%)

区分 市町村名	歳出合計	義務的経費	任意的経費	令和元年度		対前年増減率		構成比		
				義務的経費	任意的経費	義務的経費	任意的経費	義務的経費	任意的経費	
市	前橋市	187,813,666	70,592,010	117,221,656	68,495,230	70,437,858	3.1	66.4	37.6	62.4
	高崎市	201,841,232	73,272,726	128,568,506	69,990,057	94,230,776	4.7	36.4	36.3	63.7
	桐生市	60,610,977	22,699,852	37,911,125	22,093,322	23,022,089	2.7	64.7	37.5	62.5
	伊勢崎市	98,537,538	41,737,568	56,799,970	40,409,358	36,069,833	3.3	57.5	42.4	57.6
	太田市	108,274,265	42,290,802	65,983,463	40,215,293	36,006,248	5.2	83.3	39.1	60.9
	沼田市	28,613,972	10,391,317	18,222,655	10,274,010	13,550,615	1.1	34.5	36.3	63.7
	館林市	37,504,755	12,768,486	24,736,269	12,011,919	15,160,684	6.3	63.2	34.0	66.0
	渋川市	43,950,726	16,595,283	27,355,443	16,559,236	20,343,129	0.2	34.5	37.8	62.2
	藤岡市	33,460,016	12,062,667	21,397,349	12,275,692	13,311,317	-1.7	60.7	36.1	63.9
	富岡市	29,089,629	9,334,518	19,755,111	8,609,891	14,173,041	8.4	39.4	32.1	67.9
	安中市	29,883,213	12,340,270	17,542,943	12,055,354	11,112,449	2.4	57.9	41.3	58.7
みどり市	27,091,323	9,121,510	17,969,813	8,952,488	10,194,741	1.9	76.3	33.7	66.3	
北群馬	榛東村	7,841,481	2,418,166	5,423,315	2,294,533	3,351,965	5.4	61.8	30.8	69.2
	吉岡町	10,477,076	3,528,599	6,948,477	3,224,405	4,293,989	9.4	61.8	33.7	66.3
多野郡	上野村	3,788,691	859,757	2,928,934	779,959	2,650,373	10.2	10.5	22.7	77.3
	神流町	3,449,007	941,783	2,507,224	882,855	2,393,213	6.7	4.8	27.3	72.7
甘楽郡	下仁田町	6,510,348	1,984,810	4,525,538	2,063,189	3,356,752	-3.8	34.8	30.5	69.5
	南牧村	2,371,814	675,745	1,696,069	677,562	1,259,150	-0.3	34.7	28.5	71.5
	甘楽町	7,222,899	2,015,748	5,207,151	1,870,080	3,300,031	7.8	57.8	27.9	72.1
吾妻郡	中之条町	12,228,718	3,746,091	8,482,627	3,398,275	7,656,962	10.2	10.8	30.6	69.4
	長野原町	8,589,659	1,627,017	6,962,642	1,459,241	12,963,077	11.5	-46.3	18.9	81.1
	嬭恋村	9,659,685	2,222,152	7,437,533	1,984,970	5,382,255	11.9	38.2	23.0	77.0
	草津町	6,028,715	1,424,890	4,603,825	1,344,429	3,980,763	6.0	15.7	23.6	76.4
	高山村	3,734,914	984,812	2,750,102	913,436	1,939,722	7.8	41.8	26.4	73.6
	東吾妻町	10,078,058	3,467,339	6,610,719	3,266,003	5,685,488	6.2	16.3	34.4	65.6
利根郡	片品村	4,286,820	1,343,354	2,943,466	1,272,063	2,266,789	5.6	29.9	31.3	68.7
	川場村	3,307,940	940,405	2,367,535	913,583	2,126,372	2.9	11.3	28.4	71.6
	昭和村	6,349,508	1,586,943	4,762,565	1,488,942	3,393,333	6.6	40.4	25.0	75.0
	みなかみ町	15,936,870	5,536,271	10,400,599	5,535,511	8,088,734		28.6	34.7	65.3
佐波	玉村町	15,005,908	5,232,659	9,773,249	4,670,978	6,318,935	12.0	54.7	34.9	65.1
邑楽郡	板倉町	7,142,136	2,463,449	4,678,687	2,261,427	3,102,830	8.9	50.8	34.5	65.5
	明和町	7,186,196	2,133,922	5,052,274	1,904,951	3,627,654	12.0	39.3	29.7	70.3
	千代田町	6,252,273	1,942,311	4,309,962	1,782,168	2,896,493	9.0	48.8	31.1	68.9
	大泉町	17,652,785	6,126,441	11,526,344	5,706,025	7,110,857	7.4	62.1	34.7	65.3
	邑楽町	12,265,276	4,074,504	8,190,772	3,651,318	5,033,201	11.6	62.7	33.2	66.8
市計	886,671,312	333,207,009	553,464,303	321,941,850	357,612,780	3.5	54.8	37.6	62.4	
町村計	187,366,777	57,277,168	130,089,609	53,345,903	102,178,938	7.4	27.3	30.6	69.4	
県計	1,074,038,089	390,484,177	683,553,912	375,287,753	459,791,718	4.0	48.7	36.4	63.6	

16 歳出の臨時・経常別決算額

(単位：千円、%)

区分 市町村名	歳出合計	臨時的なもの		経常的なもの		令和元年度		対前年増減率		構成比		
		特定財源	一般財源	特定財源	一般財源	歳出合計	経常経費充当 一般財源	歳出合計	経常経費 充当一財	臨時的なもの	経常的なもの	
市	前橋市	187,813,666	64,276,345	10,635,714	36,895,260	76,006,347	138,933,088	76,115,167	35.2	-0.1	39.9	60.1
	高崎市	201,841,232	63,033,035	12,255,922	44,206,887	82,345,388	164,220,833	81,756,834	22.9	0.7	37.3	62.7
	桐生市	60,610,977	19,437,559	4,813,407	11,359,572	25,000,439	45,115,411	25,297,666	34.3	-1.2	40.0	60.0
	伊勢崎市	98,537,538	29,154,822	6,832,235	20,382,120	42,168,361	76,479,191	41,272,635	28.8	2.2	36.5	63.5
	太田市	108,274,265	34,348,043	8,030,734	22,385,899	43,509,589	76,221,541	44,374,930	42.1	-2.0	39.1	60.9
	沼田市	28,613,972	8,632,002	1,579,940	4,729,971	13,672,059	23,824,625	13,525,322	20.1	1.1	35.7	64.3
	館林市	37,504,755	12,922,029	2,297,255	5,959,068	16,326,403	27,172,603	16,199,690	38.0	0.8	40.6	59.4
	渋川市	43,950,726	11,934,802	4,526,628	6,809,526	20,679,770	36,902,365	21,057,129	19.1	-1.8	37.5	62.5
	藤岡市	33,460,016	9,799,726	3,234,135	5,848,104	14,578,051	25,587,009	15,318,920	30.8	-4.8	39.0	61.0
	富岡市	29,089,629	10,125,278	2,649,117	4,818,592	11,496,642	22,782,932	11,297,552	27.7	1.8	43.9	56.1
	安中市	29,883,213	7,486,557	2,658,936	5,106,947	14,630,773	23,167,803	15,099,430	29.0	-3.1	34.0	66.0
みどり市	27,091,323	9,609,185	1,416,567	4,147,690	11,917,881	19,147,229	11,986,332	41.5	-0.6	40.7	59.3	
北群馬	榛東村	7,841,481	1,878,461	1,311,195	1,262,455	3,389,370	5,646,498	3,182,710	38.9	6.5	40.7	59.3
	吉岡町	10,477,076	3,720,909	847,975	1,841,124	4,067,068	7,518,394	3,994,350	39.4	1.8	43.6	56.4
多野郡	上野村	3,788,691	1,529,169	728,346	301,541	1,229,635	3,430,332	1,217,785	10.4	1.0	59.6	40.4
	神流町	3,449,007	961,272	544,751	274,495	1,668,489	3,276,068	1,589,009	5.3	5.0	43.7	56.3
甘楽郡	下仁田町	6,510,348	1,872,472	964,273	548,811	3,124,792	5,419,941	3,142,314	20.1	-0.6	43.6	56.4
	南牧村	2,371,814	472,955	491,214	159,832	1,247,813	1,936,712	1,207,546	22.5	3.3	40.7	59.3
	甘楽町	7,222,899	2,348,740	884,514	774,363	3,215,282	5,170,111	3,071,037	39.7	4.7	44.8	55.2
吾妻郡	中之条町	12,228,718	3,007,359	1,628,871	1,795,382	5,797,106	11,055,237	5,684,390	10.6	2.0	37.9	62.1
	長野原町	8,589,659	3,796,268	1,670,075	518,023	2,605,293	14,422,318	2,500,544	-40.4	4.2	63.6	36.4
	嬭恋村	9,659,685	3,519,062	1,408,700	693,014	4,038,909	7,367,225	4,000,676	31.1	1.0	51.0	49.0
	草津町	6,028,715	1,945,421	874,200	696,134	2,512,960	5,325,192	2,520,110	13.2	-0.3	46.8	53.2
	高山村	3,734,914	1,233,980	556,124	312,534	1,632,276	2,853,158	1,594,987	30.9	2.3	47.9	52.1
	東吾妻町	10,078,058	2,707,839	1,486,716	833,019	5,050,484	8,951,491	4,977,075	12.6	1.5	41.6	58.4
利根郡	片品村	4,286,820	1,109,930	559,283	307,207	2,310,400	3,538,852	2,312,258	21.1	-0.1	38.9	61.1
	川場村	3,307,940	947,579	595,628	359,739	1,404,994	3,039,955	1,441,931	8.8	-2.6	46.7	53.3
	昭和村	6,349,508	2,474,495	738,502	518,035	2,618,476	4,882,275	2,651,217	30.1	-1.2	50.6	49.4
	みなかみ町	15,936,870	3,792,866	1,812,774	1,715,908	8,615,322	13,624,245	8,636,995	17.0	-0.3	35.2	64.8
佐波	玉村町	15,005,908	4,387,664	1,250,159	2,375,987	6,992,098	10,989,913	6,978,327	36.5	0.2	37.6	62.4
邑楽郡	板倉町	7,142,136	1,718,292	864,062	877,899	3,681,883	5,364,257	3,606,183	33.1	2.1	36.2	63.8
	明和町	7,186,196	2,251,873	956,708	602,200	3,375,415	5,532,605	3,360,207	29.9	0.5	44.6	55.4
	千代田町	6,252,273	1,786,256	807,565	568,194	3,090,258	4,678,661	3,050,239	33.6	1.3	41.5	58.5
	大泉町	17,652,785	5,077,925	1,569,420	3,050,336	7,955,104	12,816,882	8,154,851	37.7	-2.4	37.7	62.3
	邑楽町	12,265,276	3,709,882	1,512,273	1,472,725	5,570,396	8,684,519	5,415,716	41.2	2.9	42.6	57.4
市計	886,671,312	280,759,383	60,930,590	172,649,636	372,331,703	679,554,630	373,301,607	30.5	-0.3	38.5	61.5	
町村計	187,366,777	56,250,669	24,063,328	21,858,957	85,193,823	155,524,841	84,290,457	20.5	1.1	42.9	57.1	
県計	1,074,038,089	337,010,052	84,993,918	194,508,593	457,525,526	835,079,471	457,592,064	28.6		39.3	60.7	

17 目的別・性質別歳出決算額の推移（市町村計－その1）

（単位：千円）

区 分	決 算 額										
	平成23年度	平成24年度	平成25年度	平成26年度	平成27年度	平成28年度	平成29年度	平成30年度	令和元年度	令和2年度	
目的別	議会費	7,528,913	6,542,229	6,241,994	6,352,605	6,433,007	6,021,753	5,989,706	5,927,229	5,805,938	5,703,270
	総務費	91,967,475	86,591,728	97,459,772	89,882,886	99,129,340	104,589,230	105,487,099	103,374,086	103,133,567	286,841,980
	民生費	236,220,014	241,037,280	245,247,277	261,823,951	266,982,119	275,063,486	274,634,269	273,662,438	284,618,747	295,528,500
	衛生費	62,606,354	59,134,086	57,519,719	62,503,826	65,710,658	62,903,675	65,255,813	67,767,272	65,695,338	65,173,589
	労働費	5,095,977	3,852,284	2,906,886	2,170,245	2,762,660	1,732,178	1,658,917	1,477,024	1,487,105	1,517,163
	農林水産業費	22,043,733	22,481,992	21,556,756	28,951,842	40,595,907	22,053,977	22,756,240	22,701,736	23,027,565	21,667,368
	商工費	56,360,362	54,056,113	53,325,236	52,417,741	55,357,409	47,032,135	45,547,179	41,464,593	43,045,463	76,951,824
	土木費	84,728,173	84,023,613	90,367,268	86,486,733	83,644,703	83,804,901	87,877,404	85,760,709	89,636,006	85,831,419
	消防費	28,944,788	29,622,236	29,810,491	31,889,634	31,615,003	30,965,275	30,878,960	33,829,596	33,053,753	34,249,134
	教育費	102,683,937	95,952,182	106,309,478	115,481,795	106,479,552	112,716,781	106,435,843	105,020,256	104,813,438	117,092,588
	災害復旧費	1,240,878	1,019,062	724,901	445,502	262,073	367,418	256,385	324,685	2,734,268	5,433,536
	公債費	77,598,186	77,802,210	76,721,688	80,695,034	76,813,018	76,903,318	77,597,160	77,726,298	77,993,702	78,021,929
	諸支出金	300,491	146,749	58,201	142,380	426,993	242,830	660	9,769	34,581	25,789
	歳出合計	777,319,281	762,261,764	788,249,667	819,244,174	836,212,442	824,396,957	824,375,635	819,045,691	835,079,471	1,074,038,089
性質別	義務的経費	351,680,259	349,812,885	344,493,263	360,986,806	362,284,400	369,860,985	371,123,961	370,391,175	375,287,753	390,484,177
	人件費	133,541,900	130,329,380	124,987,000	127,944,175	126,909,081	125,048,524	124,175,866	123,215,190	121,828,532	132,541,007
	扶助費	140,540,738	141,682,544	142,785,749	152,617,098	158,599,227	167,910,317	169,351,534	169,450,631	175,466,420	179,922,142
	公債費	77,597,621	77,800,961	76,720,514	80,425,533	76,776,092	76,902,144	77,596,561	77,725,354	77,992,801	78,021,028
	投資的経費	104,969,015	95,572,108	111,628,983	119,756,073	133,902,905	122,521,450	121,287,469	126,069,271	129,282,634	112,189,725
	普通建設事業費	103,728,137	94,559,049	110,904,082	119,310,571	133,640,832	122,154,032	121,031,099	125,744,586	126,548,366	106,756,189
	災害復旧事業費	1,240,878	1,013,059	724,901	445,502	262,073	367,418	256,370	324,685	2,734,268	5,433,536
	失業対策事業費										
	その他の経費	320,670,007	316,876,771	332,127,421	338,501,295	340,025,137	332,014,522	331,964,205	322,585,245	330,509,084	571,364,187
	物件費	105,926,542	104,961,854	107,069,110	113,703,537	114,897,370	116,180,575	116,453,310	116,929,713	121,527,773	121,365,537
	維持補修費	7,089,573	6,811,801	8,529,941	8,086,742	7,656,533	7,292,907	7,106,837	7,162,392	8,024,572	8,179,472
	補助費等	70,926,189	73,143,757	80,863,829	84,815,233	81,649,451	77,006,466	78,055,402	79,071,980	81,487,557	304,288,478
	積立金	18,205,089	14,617,068	19,269,266	13,524,786	17,526,419	17,470,432	18,894,043	11,551,344	12,872,351	14,012,891
	投資・出資金	2,092,694	2,017,109	1,873,379	2,072,338	1,800,577	1,779,567	1,378,128	1,435,611	1,060,226	1,333,960
貸付金	47,531,765	43,461,794	41,570,891	38,577,806	34,938,076	31,961,436	30,115,676	25,764,800	23,442,199	46,846,643	
繰出金	68,898,155	71,863,388	72,951,005	77,720,853	81,556,711	80,323,139	79,960,809	80,669,405	82,094,406	75,337,206	

17 目的別・性質別歳出決算額の推移（市町村計—その2）

（単位：％）

区 分	構 成 比											対 前 年 度 増 減 率									
	23年度	24年度	25年度	26年度	27年度	28年度	29年度	30年度	元年度	2年度	23年度	24年度	25年度	26年度	27年度	28年度	29年度	30年度	元年度	2年度	
目 的 別	議 会 費	1.0	0.9	0.8	0.8	0.8	0.7	0.7	0.7	0.7	0.5	25.2	-13.1	-4.6	1.8	1.3	-6.4	-0.5	-1.0	-2.0	-1.8
	総 務 費	11.8	11.4	12.4	11.0	11.9	12.7	12.8	12.6	12.4	26.7	-3.9	-5.8	12.6	-7.8	10.3	5.5	0.9	-2.0	-0.2	178.1
	民 生 費	30.4	31.6	31.1	32.0	31.9	33.4	33.3	33.4	34.1	27.5	3.3	2.0	1.7	6.8	2.0	3.0	-0.2	-0.4	4.0	3.8
	衛 生 費	8.1	7.8	7.3	7.6	7.9	7.6	7.9	8.3	7.9	6.1	3.8	-5.5	-2.7	8.7	5.1	-4.3	3.7	3.8	-3.1	-0.8
	勞 働 費	0.7	0.5	0.4	0.3	0.3	0.2	0.2	0.2	0.2	0.1	3.2	-24.4	-24.5	-25.3	27.3	-37.3	-4.2	-11.0	0.7	2.0
	農 林 水 産 業 費	2.8	2.9	2.7	3.5	4.9	2.7	2.8	2.8	2.8	2.0	4.8	2.0	-4.1	34.3	40.2	-45.7	3.2	-0.2	1.4	-5.9
	商 工 費	7.3	7.1	6.8	6.4	6.6	5.7	5.5	5.1	5.2	7.2	-1.1	-4.1	-1.4	-1.7	5.6	-15.0	-3.2	-9.0	3.8	78.8
	土 木 費	10.9	11.0	11.5	10.6	10.0	10.2	10.7	10.5	10.7	8.0	-5.7	-0.8	7.5	-4.3	-3.3	0.2	4.9	-2.4	4.5	-4.2
	消 防 費	3.7	3.9	3.8	3.9	3.8	3.8	3.7	4.1	4.0	3.2	-1.1	2.3	0.6	7.0	-0.9	-2.1	-0.3	9.6	-2.3	3.6
	教 育 費	13.2	12.6	13.5	14.1	12.7	13.7	12.9	12.8	12.6	10.9	-2.0	-6.6	10.8	8.6	-7.8	5.9	-5.6	-1.3	-0.2	11.7
	災 害 復 旧 費	0.2	0.1	0.1	0.1	0.0	0.0	0.0	0.0	0.3	0.5	265.0	-17.9	-28.9	-38.5	-41.2	40.2	-30.2	26.6	742.1	98.7
	公 債 費	10.0	10.2	9.7	9.8	9.2	9.3	9.4	9.5	9.3	7.3	-2.2	0.3	-1.4	5.2	-4.8	0.1	0.9	0.2	0.3	0.0
	諸 支 出 金	0.0	0.0	0.0	0.0	0.1	0.0	0.0	0.0	0.0	0.0	-89.7	-51.2	-60.3	144.6	199.9	-43.1	-99.7	1,380.2	254.0	-25.4
	歳 出 合 計	100.0	100.0	100.0	100.0	100.0	100.0	100.0	100.0	100.0	100.0	-0.4	-1.9	3.4	3.9	2.1	-1.4	0.0	-0.6	2.0	28.6
性 質 別	義 務 的 経 費	45.2	45.9	43.7	44.1	43.3	44.9	45.0	45.2	44.9	36.4	1.0	-0.5	-1.5	4.8	0.4	2.1	0.3	-0.2	1.3	4.0
	人 件 費	17.2	17.1	15.9	15.6	15.2	15.1	15.0	14.6	12.3	-0.7	-2.4	-4.1	2.4	-0.8	-1.5	-0.7	-0.8	-1.1	8.8	
	扶 助 費	18.1	18.6	18.1	18.6	19.0	20.4	20.5	20.7	21.0	16.8	4.6	0.8	0.8	6.9	3.9	5.9	0.9	0.1	3.6	2.5
	公 債 費	10.0	10.2	9.7	9.8	9.2	9.3	9.4	9.5	9.3	7.3	-2.2	0.3	-1.4	4.8	-4.5	0.2	0.9	0.2	0.3	0.0
	投 資 的 経 費	13.5	12.5	14.2	14.6	16.0	14.9	14.7	15.4	15.5	10.4	-11.0	-9.0	16.8	7.3	11.8	-8.5	-1.0	3.9	2.5	-13.2
	普通建設事業費	13.3	12.4	14.1	14.6	16.0	14.8	14.7	15.4	15.2	9.9	-11.8	-8.8	17.3	7.6	12.0	-8.6	-0.9	3.9	0.6	-15.6
	災害復旧事業費	0.2	0.1	0.1	0.1	0.0	0.0	0.0	0.0	0.3	0.5	265.0	-18.4	-28.4	-38.5	-41.2	40.2	-30.2	26.6	742.1	98.7
	失業対策事業費																				
	そ の 他 の 経 費	41.3	41.6	42.1	41.3	40.7	40.3	40.3	39.4	39.6	53.1	2.2	-1.2	4.8	1.9	0.5	-2.4	0.0	-2.8	2.5	72.9
	物 件 費	13.6	13.8	13.6	13.9	13.7	14.1	14.1	14.3	14.6	11.3	3.3	-0.9	2.0	6.2	1.0	1.1	0.2	0.4	3.9	-0.1
	維 持 補 修 費	0.9	0.9	1.1	1.0	0.9	0.9	0.9	0.9	1.0	0.8	-2.0	-3.9	25.2	-5.2	-5.3	-4.7	-2.6	0.8	12.0	1.9
	補 助 費 等	9.1	9.6	10.3	10.4	9.8	9.3	9.5	9.7	9.8	28.3	-1.5	3.1	10.6	4.9	-3.7	-5.7	1.4	1.3	3.1	273.4
	積 立 金	2.3	1.9	2.4	1.7	2.1	2.1	2.3	1.4	1.5	1.3	16.8	-19.7	31.8	-29.8	29.6	-0.3	8.1	-38.9	11.4	8.9
	投 資 ・ 出 資 金	0.3	0.3	0.2	0.3	0.2	0.2	0.2	0.2	0.1	0.1	13.5	-3.6	-7.1	10.6	-13.1	-1.2	-22.6	4.2	-26.1	25.8
貸 付 金	6.1	5.7	5.3	4.7	4.2	3.9	3.7	3.1	2.8	4.4	-0.7	-8.6	-4.4	-7.2	-9.4	-8.5	-5.8	-14.4	-9.0	99.8	
繰 出 金	8.9	9.4	9.3	9.5	9.8	9.7	9.7	9.8	9.8	7.0	3.2	4.3	1.5	6.5	4.9	-1.5	-0.5	0.9	1.8	-8.2	

17 目的別・性質別歳出決算額の推移（市計—その1）

（単位：千円）

区 分	決 算 額										
	平成23年度	平成24年度	平成25年度	平成26年度	平成27年度	平成28年度	平成29年度	平成30年度	令和元年度	令和2年度	
目的別	議会費	5,301,467	4,582,811	4,363,746	4,431,828	4,445,190	4,137,578	4,116,475	4,092,007	3,991,573	3,917,570
	総務費	68,348,822	62,592,365	74,648,306	64,724,558	72,081,436	73,642,639	73,082,538	74,521,207	74,456,879	230,164,786
	民生費	205,449,964	209,797,524	213,451,988	227,688,623	231,738,603	238,392,789	238,437,312	237,828,379	247,930,501	257,679,369
	衛生費	50,551,664	45,554,787	45,665,794	50,483,958	53,637,528	51,185,424	53,518,174	55,975,357	53,739,998	52,001,483
	労働費	3,921,377	3,064,856	2,310,379	1,833,792	2,488,973	1,499,961	1,432,491	1,273,648	1,240,894	1,313,115
	農林水産業費	13,494,780	12,789,961	12,682,001	18,381,838	29,824,940	13,165,411	13,356,151	13,614,005	13,265,409	12,606,886
	商工費	52,104,937	49,637,583	48,743,560	47,801,638	50,209,370	42,253,122	38,664,843	34,614,141	34,064,883	68,686,970
	土木費	72,104,201	71,144,531	74,334,149	71,573,561	67,895,764	68,216,506	72,551,894	70,009,642	73,054,308	70,793,059
	消防費	22,713,752	23,605,296	23,653,758	25,606,226	24,170,262	24,454,428	24,368,285	26,414,535	25,357,801	25,972,026
	教育費	82,259,904	79,472,199	87,670,226	93,717,723	83,861,925	93,805,789	87,750,361	86,059,238	86,570,745	97,442,791
	災害復旧費	773,839	418,292	406,005	216,880	181,242	172,970	155,221	221,188	1,028,351	1,386,846
	公債費	63,818,882	64,310,525	63,445,860	67,741,927	63,654,249	64,489,406	64,423,371	65,013,854	64,848,267	64,681,051
	諸支出金	187,684	21,395	54,224	121,142	273,725	242,290	0	9,079	5,021	25,360
	歳出合計	641,031,273	626,992,125	651,429,996	674,323,694	684,463,207	675,658,313	671,857,116	669,646,280	679,554,630	886,671,312
性質別	義務的経費	299,923,631	298,781,261	294,770,536	309,488,429	309,687,335	317,240,606	317,569,302	317,675,953	321,941,850	333,207,009
	人件費	109,637,683	106,809,520	102,277,533	104,796,038	103,809,456	102,478,569	101,552,822	100,735,931	99,665,183	106,845,434
	扶助費	126,467,631	127,662,465	129,048,317	137,219,960	142,227,010	150,273,805	151,593,703	151,927,112	157,429,298	161,681,425
	公債費	63,818,317	64,309,276	63,444,686	67,472,431	63,650,869	64,488,232	64,422,777	65,012,910	64,847,369	64,680,150
	投資的経費	83,884,570	74,845,847	88,212,505	94,567,174	103,735,770	98,199,530	95,763,471	97,182,368	98,871,343	84,992,052
	普通建設事業費	83,110,731	74,427,555	87,806,500	94,350,294	103,554,528	98,026,560	95,608,250	96,961,180	97,842,992	83,605,206
	災害復旧事業費	773,839	418,292	406,005	216,880	181,242	172,970	155,221	221,188	1,028,351	1,386,846
	失業対策事業費										
	その他の経費	257,223,072	253,365,017	268,446,955	270,268,091	271,040,102	260,218,177	258,524,343	254,787,959	258,741,437	468,472,251
	物件費	84,426,768	83,459,895	84,610,246	90,364,156	91,222,918	91,484,522	92,595,132	93,649,152	97,188,463	97,740,202
	維持補修費	5,641,104	5,226,973	6,554,739	6,187,110	5,910,496	5,313,873	5,393,672	5,503,564	6,294,581	6,128,757
	補助費等	53,641,276	55,675,487	63,903,393	66,192,280	62,340,549	58,215,599	58,757,445	60,100,127	62,249,208	250,832,155
	積立金	10,239,294	7,314,150	12,808,855	6,065,541	9,921,935	7,243,571	7,157,839	4,404,674	3,307,512	6,588,325
	投資・出資金	1,589,205	1,368,077	1,407,905	1,721,696	1,503,487	1,530,528	1,053,868	1,030,836	835,315	1,120,567
貸付金	46,740,325	42,823,939	40,959,647	37,971,827	34,494,470	31,578,671	29,090,116	25,214,622	23,163,711	46,095,524	
繰出金	54,945,100	57,496,496	58,202,170	61,765,481	65,646,247	64,851,413	64,476,271	64,884,984	65,702,647	59,966,721	

17 目的別・性質別歳出決算額の推移（市計—その2）

（単位：％）

区 分	構 成 比										対 前 年 度 増 減 率											
	23年度	24年度	25年度	26年度	27年度	28年度	29年度	30年度	元年度	2年度	23年度	24年度	25年度	26年度	27年度	28年度	29年度	30年度	元年度	2年度		
目 的 別	議 会 費	0.8	0.7	0.7	0.7	0.6	0.6	0.6	0.6	0.6	0.4	24.2	-13.6	-4.8	1.6	0.3	-6.9	-0.5	-0.6	-2.5	-1.9	
	総 務 費	10.7	10.0	11.5	9.6	10.5	10.9	10.9	11.1	11.0	26.0	1.0	-8.4	19.3	-13.3	11.4	2.2	-0.8	2.0	-0.1	209.1	
	民 生 費	32.0	33.5	32.8	33.8	33.9	35.3	35.5	35.5	36.5	29.1	3.6	2.1	1.7	6.7	1.8	2.9	0.0	-0.3	4.2	3.9	
	衛 生 費	7.9	7.3	7.0	7.5	7.8	7.6	8.0	8.4	7.9	5.9	3.5	-9.9	0.2	10.6	6.2	-4.6	4.6	4.6	-4.0	-3.2	
	労 働 費	0.6	0.5	0.4	0.3	0.4	0.2	0.2	0.2	0.2	0.1	1.8	-21.8	-24.6	-20.6	35.7	-39.7	-4.5	-11.1	-2.6	5.8	
	農 林 水 産 業 費	2.1	2.0	1.9	2.7	4.4	1.9	2.0	2.0	2.0	1.4	2.6	-5.2	-0.8	44.9	62.3	-55.9	1.4	1.9	-2.6	-5.0	
	商 工 費	8.1	7.9	7.5	7.1	7.3	6.3	5.8	5.2	5.0	7.7	-0.4	-4.7	-1.8	-1.9	5.0	-15.8	-8.5	-10.5	-1.6	101.6	
	土 木 費	11.2	11.3	11.4	10.6	9.9	10.1	10.8	10.5	10.8	8.0	-6.0	-1.3	4.5	-3.7	-5.1	0.5	6.4	-3.5	4.3	-3.1	
	消 防 費	3.5	3.8	3.6	3.8	3.5	3.6	3.6	3.9	3.7	2.9	-3.3	3.9	0.2	8.3	-5.6	1.2	-0.4	8.4	-4.0	2.4	
	教 育 費	12.8	12.7	13.5	13.9	12.3	13.9	13.1	12.9	12.7	11.0	-1.1	-3.4	10.3	6.9	-10.5	11.9	-6.5	-1.9	0.6	12.6	
	災 害 復 旧 費	0.1	0.1	0.1	0.0	0.0	0.0	0.0	0.0	0.2	0.2	396.9	-45.9	-2.9	-46.6	-16.4	-4.6	-10.3	42.5	364.9	34.9	
	公 債 費	10.0	10.3	9.7	10.0	9.3	9.5	9.6	9.7	9.5	7.3	-0.8	0.8	-1.3	6.8	-6.0	1.3	-0.1	0.9	-0.3	-0.3	
	諸 支 出 金	0.0	0.0	0.0	0.0	0.0	0.0	0.0	0.0	0.0	0.0	-93.1	-88.6	153.4	123.4	126.0	-11.5	-100.0	#DIV/0!	-44.7	100.0	
	歳 出 合 計	100.0	100.0	100.0	100.0	100.0	100.0	100.0	100.0	100.0	100.0	0.3	-2.2	3.9	3.5	1.5	-1.3	-0.6	-0.3	1.5	30.5	
性 質 別	義 務 的 経 費	46.8	47.7	45.2	45.9	45.2	47.0	47.3	47.4	47.4	37.6	1.2	-0.4	-1.3	5.0	0.1	2.4	0.1	0.0	1.3	3.5	
	人 件 費	17.1	17.0	15.7	15.5	15.2	15.2	15.1	15.0	14.7	12.1	-1.2	-2.6	-4.2	2.5	-0.9	-1.3	-0.9	-0.8	-1.1	7.2	
	扶 助 費	19.7	20.4	19.8	20.3	20.8	22.2	22.6	22.7	23.2	18.2	4.6	0.9	1.1	6.3	3.6	5.7	0.9	0.2	3.6	2.7	
	公 債 費	10.0	10.3	9.7	10.0	9.3	9.5	9.6	9.7	9.5	7.3	-0.8	0.8	-1.3	6.3	-5.7	1.3	-0.1	0.9	-0.3	-0.3	
	投 資 的 経 費	13.1	11.9	13.5	14.0	15.2	14.5	14.3	14.5	14.5	9.6	-9.5	-10.8	17.9	7.2	9.7	-5.3	-2.5	1.5	1.7	-14.0	
	普 通 建 設 事 業 費	13.0	11.9	13.5	14.0	15.1	14.5	14.2	14.5	14.4	9.4	-10.2	-10.4	18.0	7.5	9.8	-5.3	-2.5	1.4	0.9	-14.6	
	災 害 復 旧 事 業 費	0.1	0.1	0.1	0.0	0.0	0.0	0.0	0.0	0.2	0.2	396.9	-45.9	-2.9	-46.6	-16.4	-4.6	-10.3	42.5	364.9	34.9	
	失 業 対 策 事 業 費																					
	そ の 他 の 経 費	40.1	40.4	41.2	40.1	39.6	38.5	38.5	38.0	38.1	52.8	2.9	-1.5	6.0	0.7	0.3	-4.0	-0.7	-1.4	1.6	81.1	
	物 件 費	13.2	13.3	13.0	13.4	13.3	13.5	13.8	14.0	14.3	11.0	3.0	-1.1	1.4	6.8	1.0	0.3	1.2	1.1	3.8	0.6	
	維 持 補 修 費	0.9	0.8	1.0	0.9	0.9	0.8	0.8	0.8	0.9	0.7	-1.5	-7.3	25.4	-5.6	-4.5	-10.1	1.5	2.0	14.4	-2.6	
	補 助 費 等	8.4	8.9	9.8	9.8	9.1	8.6	8.7	9.0	9.2	28.3	-1.0	3.8	14.8	3.6	-5.8	-6.6	0.9	2.3	3.6	302.9	
	積 立 金	1.6	1.2	2.0	0.9	1.4	1.1	1.1	0.7	0.5	0.7	56.6	-28.6	75.1	-52.6	63.6	-27.0	-1.2	-38.5	-24.9	99.2	
	投 資 ・ 出 資 金	0.2	0.2	0.2	0.3	0.2	0.2	0.2	0.2	0.1	0.1	6.7	-13.9	2.9	22.3	-12.7	1.8	-31.1	-2.2	-19.0	34.1	
貸 付 金	7.3	6.8	6.3	5.6	5.0	4.7	4.3	3.8	3.4	5.2	-0.9	-8.4	-4.4	-7.3	-9.2	-8.5	-7.9	-13.3	-8.1	99.0		
繰 出 金	8.6	9.2	8.9	9.2	9.6	9.6	9.6	9.7	9.7	6.8	3.7	4.6	1.2	6.1	6.3	-1.2	-0.6	0.6	1.3	-8.7		

17 目的別・性質別歳出決算額の推移（町村計－その1）

（単位：千円）

区 分	決 算 額										
	平成23年度	平成24年度	平成25年度	平成26年度	平成27年度	平成28年度	平成29年度	平成30年度	令和元年度	令和2年度	
目的別	議会費	2,227,446	1,959,418	1,878,248	1,920,777	1,987,817	1,884,175	1,873,231	1,835,222	1,814,365	1,785,700
	総務費	23,618,653	23,999,363	22,811,466	25,158,328	27,047,904	30,946,591	32,404,561	28,852,879	28,676,688	56,677,194
	民生費	30,770,050	31,239,756	31,795,289	34,135,328	35,243,516	36,670,697	36,196,957	35,834,059	36,688,246	37,849,131
	衛生費	12,054,690	13,579,299	11,853,925	12,019,868	12,073,130	11,718,251	11,737,639	11,791,915	11,955,340	13,172,106
	労働費	1,174,600	787,428	596,507	336,453	273,687	232,217	226,426	203,376	246,211	204,048
	農林水産業費	8,548,953	9,692,031	8,874,755	10,570,004	10,770,967	8,888,566	9,400,089	9,087,731	9,762,156	9,060,482
	商工費	4,255,425	4,418,530	4,581,676	4,616,103	5,148,039	4,779,013	6,882,336	6,850,452	8,980,580	8,264,854
	土木費	12,623,972	12,879,082	16,033,119	14,913,172	15,748,939	15,588,395	15,325,510	15,751,067	16,581,698	15,038,360
	消防費	6,231,036	6,016,940	6,156,733	6,283,408	7,444,741	6,510,847	6,510,675	7,415,061	7,695,952	8,277,108
	教育費	20,424,033	16,479,983	18,639,252	21,764,072	22,617,627	18,910,992	18,685,482	18,961,018	18,242,693	19,649,797
	災害復旧費	467,039	600,770	318,896	228,622	80,831	194,448	101,164	103,497	1,705,917	4,046,690
	公債費	13,779,304	13,491,685	13,275,828	12,953,107	13,158,769	12,413,912	13,173,789	12,712,444	13,145,435	13,340,878
	諸支出金	112,807	125,354	3,977	21,238	153,268	540	660	690	29,560	429
	歳出合計	136,288,008	135,269,639	136,819,671	144,920,480	151,749,235	148,738,644	152,518,519	149,399,411	155,524,841	187,366,777
性質別	義務的経費	51,756,628	51,031,624	49,722,727	51,498,377	52,597,065	52,620,379	53,554,659	52,715,222	53,345,903	57,277,168
	人件費	23,904,217	23,519,860	22,709,467	23,148,137	23,099,625	22,569,955	22,623,044	22,479,259	22,163,349	25,695,573
	扶助費	14,073,107	14,020,079	13,737,432	15,397,138	16,372,217	17,636,512	17,757,831	17,523,519	18,037,122	18,240,717
	公債費	13,779,304	13,491,685	13,275,828	12,953,102	13,125,223	12,413,912	13,173,784	12,712,444	13,145,432	13,340,878
質別	投資的経費	21,084,445	20,726,261	23,416,478	25,188,899	30,167,135	24,321,920	25,523,998	28,886,903	30,411,291	27,197,673
	普通建設事業費	20,617,406	20,131,494	23,097,582	24,960,277	30,086,304	24,127,472	25,422,849	28,783,406	28,705,374	23,150,983
	災害復旧事業費	467,039	594,767	318,896	228,622	80,831	194,448	101,149	103,497	1,705,917	4,046,690
	失業対策事業費										
内訳	その他の経費	63,446,935	63,511,754	63,680,466	68,233,204	68,985,035	71,796,345	73,439,862	67,797,286	71,767,647	102,891,936
	物件費	21,499,774	21,501,959	22,458,864	23,339,381	23,674,452	24,696,053	23,858,178	23,280,561	24,339,310	23,625,335
	維持補修費	1,448,469	1,584,828	1,975,202	1,899,632	1,746,037	1,979,034	1,713,165	1,658,828	1,729,991	2,050,715
	補助費等	17,284,913	17,468,270	16,960,436	18,622,953	19,308,902	18,790,867	19,297,957	18,971,853	19,238,349	53,456,323
	積立金	7,965,795	7,302,918	6,460,411	7,459,245	7,604,484	10,226,861	11,736,204	7,146,670	9,564,839	7,424,566
	投資・出資金	503,489	649,032	465,474	350,642	297,090	249,039	324,260	404,775	224,911	213,393
	貸付金	791,440	637,855	611,244	605,979	443,606	382,765	1,025,560	550,178	278,488	751,119
	繰出金	13,953,055	14,366,892	14,748,835	15,955,372	15,910,464	15,471,726	15,484,538	15,784,421	16,391,759	15,370,485

17 目的別・性質別歳出決算額の推移（町村計—その2）

（単位：％）

区 分	構 成 比											対 前 年 度 増 減 率										
	23年度	24年度	25年度	26年度	27年度	28年度	29年度	30年度	元年度	2年度	23年度	24年度	25年度	26年度	27年度	28年度	29年度	30年度	元年度	2年度		
目 的 別	議 会 費	1.6	1.4	1.4	1.3	1.3	1.3	1.2	1.2	1.2	1.0	27.8	-12.0	-4.1	2.3	3.5	-5.2	-0.6	-2.0	-1.1	-1.6	
	総 務 費	17.3	17.7	16.7	17.4	17.8	20.8	21.2	19.3	18.4	30.2	-15.7	1.6	-4.9	10.3	7.5	14.4	4.7	-11.0	-0.6	97.6	
	民 生 費	22.6	23.1	23.2	23.6	23.2	24.7	23.7	24.0	23.6	20.2	1.6	1.5	1.8	7.4	3.2	4.0	-1.3	-1.0	2.4	3.2	
	衛 生 費	8.8	10.0	8.7	8.3	8.0	7.9	7.7	7.9	7.7	7.0	5.3	12.6	-12.7	1.4	0.4	-2.9	0.2	0.5	1.4	10.2	
	労 働 費	0.9	0.6	0.4	0.2	0.2	0.2	0.1	0.1	0.2	0.1	8.0	-33.0	-24.2	-43.6	-18.7	-15.2	-2.5	-10.2	21.1	-17.1	
	農 林 水 産 業 費	6.3	7.2	6.5	7.3	7.1	6.0	6.2	6.1	6.3	4.8	8.6	13.4	-8.4	19.1	1.9	-17.5	5.8	-3.3	7.4	-7.2	
	商 工 費	3.1	3.3	3.3	3.2	3.4	3.2	4.5	4.6	5.8	4.4	-8.6	3.8	3.7	0.8	11.5	-7.2	44.0	-0.5	31.1	-8.0	
	土 木 費	9.3	9.5	11.7	10.3	10.4	10.5	10.0	10.5	10.7	8.0	-4.3	2.0	24.5	-7.0	5.6	-1.0	-1.7	2.8	5.3	-9.3	
	消 防 費	4.6	4.4	4.5	4.3	4.9	4.4	4.3	5.0	4.9	4.4	7.8	-3.4	2.3	2.1	18.5	-12.5	0.0	13.9	3.8	7.6	
	教 育 費	15.0	12.2	13.6	15.0	14.9	12.7	12.3	12.7	11.7	10.5	-5.8	-19.3	13.1	16.8	3.9	-16.4	-1.2	1.5	-3.8	7.7	
	災 害 復 旧 費	0.3	0.4	0.2	0.2	0.1	0.1	0.1	0.1	1.1	2.2	153.5	28.6	-46.9	-28.3	-64.6	140.6	-48.0	2.3	1,548.3	137.2	
	公 債 費	10.1	10.0	9.7	8.9	8.7	8.3	8.6	8.5	8.5	7.1	-8.1	-2.1	-1.6	-2.4	1.6	-5.7	6.1	-3.5	3.4	1.5	
	諸 支 出 金	0.1	0.1	0.0	0.0	0.1	0.0	0.0	0.0	0.0	0.0	-47.9	11.1	-96.8	434.0	621.7	-99.6	22.2	4.5	4,184.1	-98.5	
	歳 出 合 計	100.0	100.0	100.0	100.0	100.0	100.0	100.0	100.0	100.0	100.0	-3.4	-0.7	1.1	5.9	4.7	-2.0	2.5	-2.0	4.1	20.5	
性 質 別	義 務 的 経 費	38.0	37.7	36.3	35.5	34.7	35.4	35.1	35.3	34.3	30.6	-0.6	-1.4	-2.6	3.6	2.1	0.0	1.8	-1.6	1.2	7.4	
	人 件 費	17.5	17.4	16.6	16.0	15.2	15.2	14.8	15.0	14.3	13.7	1.6	-1.6	-3.4	1.9	-0.2	-2.3	0.2	-0.6	-1.4	15.9	
	扶 助 費	10.3	10.4	10.0	10.6	10.8	11.9	11.6	11.7	11.6	9.7	4.1	-0.4	-2.0	12.1	6.3	7.7	0.7	-1.3	2.9	1.1	
	公 債 費	10.1	10.0	9.7	8.9	8.6	8.3	8.6	8.5	8.5	7.1	-8.1	-2.1	-1.6	-2.4	1.3	-5.4	6.1	-3.5	3.4	1.5	
	投 資 的 経 費	15.5	15.3	17.1	17.4	19.9	16.4	16.7	19.3	19.6	14.5	-16.5	-1.7	13.0	7.6	19.8	-19.4	4.9	13.2	5.3	-10.6	
	普通建設事業費	15.1	14.9	16.9	17.2	19.8	16.2	16.7	19.3	18.5	12.4	-17.8	-2.4	14.7	8.1	20.5	-19.8	5.4	13.2	-0.3	-19.3	
	災害復旧事業費	0.3	0.4	0.2	0.2	0.1	0.1	0.1	0.1	1.1	2.2	153.5	27.3	-46.4	-28.3	-64.6	140.6	-48.0	2.3	1,548.3	137.2	
	失業対策事業費																					
	そ の 他 の 経 費	46.6	47.0	46.5	47.1	45.5	48.3	48.2	45.4	46.1	54.9	-0.6	0.1	0.3	7.1	1.1	4.1	2.3	-7.7	5.9	43.4	
	物 件 費	15.8	15.9	16.4	16.1	15.6	16.6	15.6	15.6	15.6	12.6	4.5	0.0	4.5	3.9	1.4	4.3	-3.4	-2.4	4.5	-2.9	
	維 持 補 修 費	1.1	1.2	1.4	1.3	1.2	1.3	1.1	1.1	1.1	1.1	-4.0	9.4	24.6	-3.8	-8.1	13.3	-13.4	-3.2	4.3	18.5	
	補 助 費 等	12.7	12.9	12.4	12.9	12.7	12.6	12.7	12.7	12.4	28.5	-3.1	1.1	-2.9	9.8	3.7	-2.7	2.7	-1.7	1.4	177.9	
	積 立 金	5.8	5.4	4.7	5.1	5.0	6.9	7.7	4.8	6.2	4.0	-11.9	-8.3	-11.5	15.5	1.9	34.5	14.8	-39.1	33.8	-22.4	
	投 資 ・ 出 資 金	0.4	0.5	0.3	0.2	0.2	0.2	0.2	0.3	0.1	0.1	42.4	28.9	-28.3	-24.7	-15.3	-16.2	30.2	24.8	-44.4	-5.1	
貸 付 金	0.6	0.5	0.4	0.4	0.3	0.3	0.7	0.4	0.2	0.4	9.8	-19.4	-4.2	-0.9	-26.8	-13.7	167.9	-46.4	-49.4	169.7		
繰 出 金	10.2	10.6	10.8	11.0	10.5	10.4	10.2	10.6	10.5	8.2	1.0	3.0	2.7	8.2	-0.3	-2.8	0.1	1.9	3.8	-6.2		

18 経常収支比率等（その1）

（単位：千円）

区分 市町村名	経常一般財源 収入額	減 補 特 例 分	猶 予 特 例 分	臨時財政 対策債 借入額	経常経費充当一般財源等										
					人件費	物件費	維持補修費	扶助費	補助費等	うち一組に 対するもの	公債費	繰出金	投資及び 出資金・ 貸付金	合計	
市	前橋市	72,883,846			5,393,000	19,484,213	12,779,983	872,510	9,992,299	8,409,888	43,093	14,969,216	9,489,870	8,368	76,006,347
	高崎市	82,477,160			3,788,600	20,534,717	14,568,536	806,389	10,634,388	12,505,998	4,171,420	13,500,487	9,768,162	26,711	82,345,388
	桐生市	24,956,930			1,164,800	7,588,856	4,067,106	172,333	3,088,060	2,137,898	18,335	3,858,585	4,087,601		25,000,439
	伊勢崎市	41,439,877			2,735,200	11,464,593	8,056,806	589,022	6,489,635	2,460,247	24,645	7,503,276	5,025,067	579,715	42,168,361
	太田市	44,807,215			2,090,931	12,367,952	8,764,880	493,804	5,854,957	3,897,653	438,111	7,246,648	4,882,276	1,419	43,509,589
	沼田市	13,392,888			617,784	3,632,319	2,090,439	465,739	1,257,684	2,430,536	1,133,407	2,031,896	1,763,446		13,672,059
	館林市	15,924,465			916,500	4,476,538	2,596,746	250,539	1,725,854	3,303,820	1,941,046	2,094,801	1,877,993	112	16,326,403
	洪川市	20,747,604			922,900	5,662,041	3,248,166	258,849	1,958,826	3,574,048	1,819,087	3,299,737	2,671,953	6,150	20,679,770
	藤岡市	14,852,828			768,232	3,157,834	2,561,971	222,481	1,889,557	2,406,018	1,015,424	2,427,997	1,912,193		14,578,051
	富岡市	12,026,036			596,500	2,978,361	1,989,762	264,598	1,233,914	1,753,857	1,080,367	1,850,210	1,375,869	50,071	11,496,642
	安中市	15,127,971			810,300	3,765,052	2,097,083	211,160	1,571,332	2,224,070	785,420	2,862,007	1,900,069		14,630,773
	みどり市	11,741,849			568,100	2,950,411	2,317,575	67,263	1,358,659	2,292,055	8,411	1,350,609	1,406,733	174,576	11,917,881
北群馬	榛東村	3,480,839			173,000	762,486	683,117	26,385	379,071	524,785	369,539	331,493	682,033		3,389,370
	吉岡町	4,300,918			250,400	904,467	824,740	18,103	501,695	863,658	497,203	493,720	460,685		4,067,068
多野郡	上野村	1,540,370			113,664	243,972	328,891	12,340	37,928	148,377	89,511	388,023	70,104		1,229,635
	神流町	1,643,804			41,504	504,595	350,713	51,072	36,536	279,927	123,468	219,893	225,153	600	1,668,489
甘楽郡	下仁田町	3,370,178			109,500	833,493	375,636	52,528	132,601	681,349	366,340	636,855	412,330		3,124,792
	南牧村	1,438,185			38,123	396,163	209,309	35,410	32,244	223,792	129,494	175,396	175,173	326	1,247,813
	甘楽町	3,591,935			170,000	912,605	616,703	34,936	189,738	451,786	276,671	406,502	603,012		3,215,282
吾妻郡	中之条町	6,259,718			245,000	1,741,927	686,552	210,634	166,494	642,390	345,935	1,059,635	1,268,871	20,603	5,797,106
	長野原町	2,737,864			111,266	866,415	354,414	58,964	94,751	696,195	291,256	324,393	210,161		2,605,293
	嬭恋村	4,381,697			178,046	1,068,251	573,080	134,062	105,220	806,136	461,945	696,151	654,549	1,460	4,038,909
	草津町	2,399,671		118,000	166,000	805,986	587,640	64,423	81,064	419,027	172,659	319,346	235,474		2,512,960
	高山村	1,805,381			64,366	520,621	281,041	41,223	87,470	270,434	154,846	187,037	244,450		1,632,276
	東吾妻町	5,468,239			209,100	1,501,676	722,315	32,096	225,019	715,770	474,639	1,139,310	714,298		5,050,484
利根郡	片品村	2,703,248			83,900	697,463	440,651	38,241	54,707	367,022	226,403	454,498	257,818		2,310,400
	川場村	1,762,702			54,144	433,023	306,962	11,364	78,079	194,781	127,264	218,787	161,998		1,404,994
	昭和村	3,012,298			123,429	805,546	409,739	142,212	135,578	340,361	205,113	289,197	495,843		2,618,476
	みなかみ町	8,722,087			336,400	1,981,671	1,246,601	311,160	386,973	1,266,464	877,127	2,161,560	1,260,893		8,615,322
佐波	玉村町	7,231,113			459,317	1,904,703	1,754,298	67,375	635,310	982,197	5,169	895,991	752,224		6,992,098
邑楽郡	板倉町	3,858,525			194,700	1,213,565	593,943	34,132	216,128	683,130	429,752	428,336	512,649		3,681,883
	明和町	3,292,929			98,000	1,116,222	549,470	101,593	185,826	501,858	353,367	407,107	513,339		3,375,415
	千代田町	3,113,391			202,305	933,363	474,998	55,615	222,295	642,020	458,882	330,214	431,753		3,090,258
	大泉町	7,884,507			67,490	2,140,798	1,604,995	23,676	835,416	1,821,410	505,720	835,953	692,856		7,955,104
	邑楽町	5,574,562			332,500	1,688,914	822,534	46,363	519,827	1,028,582	660,465	713,543	719,941	30,692	5,570,396
市計	370,378,669			20,372,847	98,062,887	65,139,053	4,674,687	47,055,165	47,396,088	12,478,766	62,995,469	46,161,232	847,122	372,331,703	
町村計	89,574,161		118,000	3,822,154	23,977,925	14,798,342	1,603,907	5,339,970	14,551,451	7,602,768	13,112,940	11,755,607	53,681	85,193,823	
県計	459,952,830		118,000	24,195,001	122,040,812	79,937,395	6,278,594	52,395,135	61,947,539	20,081,534	76,108,409	57,916,839	900,803	457,525,526	

18 経常収支比率等（その2）

（単位：％）

区分 市町村名	経常収支比率										経常収支比率（減収補てん債特例分、猶予特例債及び臨時財政対策債を経常一般財源等から除いた比率）										
	人件費	物件費	維持補修費	扶助費	補助費等	うち一組	公債費	繰出金	投資 出資金 貸付金	合計	人件費	物件費	維持補修費	扶助費	補助費等	うち一組	公債費	繰出金	投資 出資金 貸付金	合計	
市	前橋市	24.9	16.3	1.1	12.8	10.7	0.1	19.1	12.1		97.1	26.7	17.5	1.2	13.7	11.5	0.1	20.5	13.0		104.3
	高崎市	23.8	16.9	0.9	12.3	14.5	4.8	15.6	11.3		95.5	24.9	17.7	1.0	12.9	15.2	5.1	16.4	11.8		99.8
	桐生市	29.1	15.6	0.7	11.8	8.2	0.1	14.8	15.6		95.7	30.4	16.3	0.7	12.4	8.6	0.1	15.5	16.4		100.2
	伊勢崎市	26.0	18.2	1.3	14.7	5.6	0.1	17.0	11.4	1.3	95.5	27.7	19.4	1.4	15.7	5.9	0.1	18.1	12.1	1.4	101.8
	太田市	26.4	18.7	1.1	12.5	8.3	0.9	15.5	10.4		92.8	27.6	19.6	1.1	13.1	8.7	1.0	16.2	10.9		97.1
	沼田市	25.9	14.9	3.3	9.0	17.3	8.1	14.5	12.6		97.6	27.1	15.6	3.5	9.4	18.1	8.5	15.2	13.2		102.1
	館林市	26.6	15.4	1.5	10.2	19.6	11.5	12.4	11.2		96.9	28.1	16.3	1.6	10.8	20.7	12.2	13.2	11.8		102.5
	渋川市	26.1	15.0	1.2	9.0	16.5	8.4	15.2	12.3		95.4	27.3	15.7	1.2	9.4	17.2	8.8	15.9	12.9		99.7
	藤岡市	20.2	16.4	1.4	12.1	15.4	6.5	15.5	12.2		93.3	21.3	17.2	1.5	12.7	16.2	6.8	16.3	12.9		98.2
	富岡市	23.6	15.8	2.1	9.8	13.9	8.6	14.7	10.9	0.4	91.1	24.8	16.5	2.2	10.3	14.6	9.0	15.4	11.4	0.4	95.6
	安中市	23.6	13.2	1.3	9.9	14.0	4.9	18.0	11.9		91.8	24.9	13.9	1.4	10.4	14.7	5.2	18.9	12.6		96.7
	みどり市	24.0	18.8	0.5	11.0	18.6	0.1	11.0	11.4	1.4	96.8	25.1	19.7	0.6	11.6	19.5	0.1	11.5	12.0	1.5	101.5
北群馬	榛東村	20.9	18.7	0.7	10.4	14.4	10.1	9.1	18.7		92.8	21.9	19.6	0.8	10.9	15.1	10.6	9.5	19.6		97.4
	吉岡町	19.9	18.1	0.4	11.0	19.0	10.9	10.8	10.1		89.4	21.0	19.2	0.4	11.7	20.1	11.6	11.5	10.7		94.6
多野郡	上野村	14.8	19.9	0.7	2.3	9.0	5.4	23.5	4.2		74.3	15.8	21.4	0.8	2.5	9.6	5.8	25.2	4.6		79.8
	神流町	29.9	20.8	3.0	2.2	16.6	7.3	13.0	13.4		99.0	30.7	21.3	3.1	2.2	17.0	7.5	13.4	13.7		101.5
甘楽郡	下仁田町	24.0	10.8	1.5	3.8	19.6	10.5	18.3	11.8		89.8	24.7	11.1	1.6	3.9	20.2	10.9	18.9	12.2		92.7
	南牧村	26.8	14.2	2.4	2.2	15.2	8.8	11.9	11.9		84.5	27.5	14.6	2.5	2.2	15.6	9.0	12.2	12.2		86.8
	甘楽町	24.3	16.4	0.9	5.0	12.0	7.4	10.8	16.0		85.5	25.4	17.2	1.0	5.3	12.6	7.7	11.3	16.8		89.5
吾妻郡	中之条町	26.8	10.6	3.2	2.6	9.9	5.3	16.3	19.5	0.3	89.1	27.8	11.0	3.4	2.7	10.3	5.5	16.9	20.3	0.3	92.6
	長野原町	30.4	12.4	2.1	3.3	24.4	10.2	11.4	7.4		91.4	31.6	12.9	2.2	3.5	25.4	10.6	11.8	7.7		95.2
	嬬恋村	23.4	12.6	2.9	2.3	17.7	10.1	15.3	14.4		88.6	24.4	13.1	3.1	2.4	18.4	10.5	15.9	14.9		92.2
	草津町	31.4	22.9	2.5	3.2	16.3	6.7	12.4	9.2		97.9	33.6	24.5	2.7	3.4	17.5	7.2	13.3	9.8		104.7
	高山村	27.8	15.0	2.2	4.7	14.5	8.3	10.0	13.1		87.3	28.8	15.6	2.3	4.8	15.0	8.6	10.4	13.5		90.4
	東吾妻町	26.5	12.7	0.6	4.0	12.6	8.4	20.1	12.6		89.0	27.5	13.2	0.6	4.1	13.1	8.7	20.8	13.1		92.4
利根郡	片品村	25.0	15.8	1.4	2.0	13.2	8.1	16.3	9.3		82.9	25.8	16.3	1.4	2.0	13.6	8.4	16.8	9.5		85.5
	川場村	23.8	16.9	0.6	4.3	10.7	7.0	12.0	8.9		77.3	24.6	17.4	0.6	4.4	11.1	7.2	12.4	9.2		79.7
	昭和村	25.7	13.1	4.5	4.3	10.9	6.5	9.2	15.8		83.5	26.7	13.6	4.7	4.5	11.3	6.8	9.6	16.5		86.9
	みなかみ町	21.9	13.8	3.4	4.3	14.0	9.7	23.9	13.9		95.1	22.7	14.3	3.6	4.4	14.5	10.1	24.8	14.5		98.8
佐波	玉村町	24.8	22.8	0.9	8.3	12.8	0.1	11.7	9.8		90.9	26.3	24.3	0.9	8.8	13.6	0.1	12.4	10.4		96.7
邑楽郡	板倉町	29.9	14.7	0.8	5.3	16.9	10.6	10.6	12.6		90.8	31.5	15.4	0.9	5.6	17.7	11.1	11.1	13.3		95.4
	明和町	32.9	16.2	3.0	5.5	14.8	10.4	12.0	15.1		99.5	33.9	16.7	3.1	5.6	15.2	10.7	12.4	15.6		102.5
	千代田町	28.1	14.3	1.7	6.7	19.4	13.8	10.0	13.0		93.2	30.0	15.3	1.8	7.1	20.6	14.7	10.6	13.9		99.3
	大泉町	26.9	20.2	0.3	10.5	22.9	6.4	10.5	8.7		100.0	27.2	20.4	0.3	10.6	23.1	6.4	10.6	8.8		100.9
	邑楽町	28.6	13.9	0.8	8.8	17.4	11.2	12.1	12.2	0.5	94.3	30.3	14.8	0.8	9.3	18.5	11.8	12.8	12.9	0.6	99.9
市計	25.1	16.7	1.2	12.0	12.1	3.2	16.1	11.8	0.2	95.3	26.5	17.6	1.3	12.7	12.8	3.4	17.0	12.5	0.2	100.5	
町村計	25.7	15.8	1.7	5.7	15.6	8.1	14.0	12.6	0.1	91.2	26.8	16.5	1.8	6.0	16.2	8.5	14.6	13.1	0.1	95.1	
県計	25.2	16.5	1.3	10.8	12.8	4.1	15.7	12.0	0.2	94.5	26.5	17.4	1.4	11.4	13.5	4.4	16.5	12.6	0.2	99.5	

19 人件費

(単位：千円)

区分	議員報酬等	委員等報酬	市町村長等 特別職給与	任期の定めのない 常勤職員	任期付職員	再任用職員	会計年度 任用職員 (フルタイム)	地方公務員 共済組合等 負担金	退職金	恩給及び 退職年金	災害補償金	職員互助会 補助金	その他	合計
市町村名														
前橋市	368,128	2,168,286	65,098	13,521,646	107,493	304,912		2,950,513	1,471,796		23,015		226,786	21,207,673
高崎市	376,016	4,526,536	74,218	12,572,067		564,288		2,677,643	930,735	793	19,567	11,825	584,742	22,338,430
桐生市	165,664	811,852	36,561	5,663,606		154,019	45,938	1,218,384	532,941	2,124	11,296	4,835	85,117	8,732,337
伊勢崎市	241,058	1,160,775	42,462	8,262,549		140,353	330,893	1,772,752	641,781		11,610	10,063	188,130	12,802,426
太田市	254,119	1,584,762	41,702	8,263,260		243,576		1,780,089	780,689		12,075	9,886	243,941	13,214,099
沼田市	111,273	593,430	31,896	2,302,912				513,767	267,312		2,836	2,455	77,022	3,902,903
館林市	123,634	703,407	24,511	2,951,704		45,776		637,937	261,907		3,447	4,800	98,370	4,855,493
洪川市	112,511	861,700	33,154	3,751,088				785,525	455,075		4,623	6,397	91,619	6,101,692
藤岡市	119,638	363,721	38,588	2,030,379		61,977		458,245	331,138		2,636	3,000	45,356	3,454,678
富岡市	112,832	560,936	37,357	1,686,854	8,277	28,670		427,433	219,729		2,292		65,204	3,149,584
安中市	126,109	627,397	39,139	2,244,929		57,579		502,324	265,224		11,416		74,876	3,948,993
みどり市	114,221	452,488	35,701	1,827,407			28,203	407,263	224,949		3,440	1,509	41,945	3,137,126
北群馬														
榑東村	48,182	139,545	22,140	424,667	3,154	9,796		104,519	51,677		897		16,034	820,611
吉岡町	50,668	147,640	27,597	525,715		10,994		124,494	59,154		660		19,321	966,243
多野郡														
上野村	25,386	62,399	11,833	152,612			27,409	37,490	20,674		234		7,943	345,980
神流町	23,737	63,468	18,297	303,977		9,511	13,920	73,046	46,615		477		9,162	562,210
甘楽郡														
下仁田町	43,229	57,157	18,204	532,503		9,112		133,011	61,357		717		4,009	859,299
南牧村	29,304	19,363	16,811	231,723		13,723		63,112	28,951		296		1,613	404,896
甘楽町	44,900	160,476	31,166	497,666		1,531	62,411	118,570	60,537		587		1,312	979,156
吾妻郡														
中之条町	61,278	240,008	31,188	990,316	8,349	33,039	104,966	249,366	124,253		1,429		26,490	1,870,682
長野原町	37,482	166,967	37,867	479,415		19,296		112,007	62,260		645		26,005	941,944
鎌恋村	45,916	83,616	22,056	604,800			111,644	139,860	81,052		847		18,556	1,108,347
草津町	43,264	54,337	33,164	467,752	3,465	21,991	30,983	114,227	70,903		752		11,827	852,665
高山村	32,683	42,368	26,590	282,454		13,032	36,427	74,592	40,936		443		10,501	560,026
東吾妻町	48,562	153,120	29,009	865,078		42,544	128,440	206,755	116,119		1,197		19,434	1,610,258
利根郡														
片品村	37,345	56,277	24,363	387,417	381	17,407	36,780	94,829	54,419		585		3,087	712,890
川場村	28,056	35,292	28,785	232,479		9,316	14,132	64,666	32,475		369		4,472	450,042
昭和村	41,071	81,693	20,682	462,236		10,299	30,577	111,526	62,618		556		11,123	832,381
みなかみ町	97,734	172,120	28,587	1,205,258		52,470	47,705	262,060	154,844		1,837		26,505	2,049,120
佐波														
玉村町	54,941	256,616	29,171	1,164,432			158,525	290,366	147,418		1,600	1,415	34,867	2,139,351
邑楽郡														
坂倉町	48,760	218,198	26,031	679,249		5,653		158,673	84,069		806		30,420	1,251,859
明和町	48,136	217,465	35,266	633,120			2,063	144,692	72,502		821	697	18,619	1,173,381
千代田町	46,888	189,573	28,277	502,220		16,844		122,204	61,621		691		26,620	994,938
大泉町	77,458	336,180	34,390	1,299,438		7,992	119,328	297,686	149,497		1,671		52,499	2,376,139
邑楽町	57,517	411,058	30,993	929,860		29,587		208,334	122,101		1,066	950	41,689	1,833,155
市計	2,225,203	14,415,290	500,387	65,078,401	115,770	1,601,150	405,034	14,131,875	6,383,276	2,917	108,253	54,770	1,823,108	106,845,434
町村計	1,072,497	3,364,936	612,467	13,854,387	15,349	334,137	925,310	3,306,085	1,766,052		19,183	3,062	422,108	25,695,573
県計	3,297,700	17,780,226	1,112,854	78,932,788	131,119	1,935,287	1,330,344	17,437,960	8,149,328	2,917	127,436	57,832	2,245,216	132,541,007

20 人件費の目的別内訳

(単位：千円)

区 分	議会費	総務費	民生費	衛生費	労働費	農林水産業費	商工費	土木費	消防費	教育費	合 計
市町村名											
市											
前橋市	585,793	5,868,594	3,525,399	1,977,342	2,408	490,455	319,858	1,439,462	3,355,057	3,643,305	21,207,673
高崎市	611,249	5,930,269	4,500,100	2,016,879	36,607	638,307	470,196	1,619,518	75,624	6,439,681	22,338,430
桐生市	301,483	1,941,284	752,125	561,409	18,766	195,504	239,274	652,803	1,748,307	2,321,382	8,732,337
伊勢崎市	393,550	3,432,930	1,721,092	661,568	33,274	338,255	181,747	767,372	2,046,381	3,226,257	12,802,426
太田市	411,308	3,515,310	1,059,976	662,977	28,453	356,295	189,115	840,972	2,859,219	3,290,474	13,214,099
沼田市	181,631	1,234,052	672,382	278,421	8,533	183,647	175,818	284,661	96,011	787,747	3,902,903
館林市	203,006	1,370,602	1,129,683	305,071	30,953	114,671	186,458	356,755	75	1,158,219	4,855,493
渋川市	194,896	2,200,480	862,643	327,367	9,161	271,507	224,137	260,581	112,000	1,638,920	6,101,692
藤岡市	190,454	1,363,460	471,976	328,537		122,400	145,052	170,746	13,727	648,326	3,454,678
富岡市	177,659	1,091,377	347,078	97,958	10,674	172,248	117,578	248,142	29,402	857,468	3,149,584
安中市	201,411	1,265,413	624,002	312,974		205,172	90,277	301,041	34,764	913,939	3,948,993
みどり市	177,643	964,324	369,044	169,563		171,342	172,279	237,134	54,912	820,885	3,137,126
北群馬											
榛東村	76,170	254,525	86,216	37,081		71,935		23,080	11,804	259,800	820,611
吉岡町	77,060	374,900	108,070	59,038	4,992	54,341	19,375	42,432	19,902	206,133	966,243
多野郡											
上野村	36,306	106,444	33,189	50,824		21,513	23,200	7,472	5,696	61,336	345,980
神流町	41,190	176,381	31,212	112,694		37,946	54,450	19,432	5,507	83,398	562,210
甘楽郡											
下仁田町	71,031	311,426	60,769	84,124		57,413	43,701	34,047	11,881	184,907	859,299
南牧村	52,362	191,097	29,347	13,693		30,886	13,957	14,556	4,219	54,779	404,896
甘楽町	72,029	298,274	118,572	66,612		35,509	41,206	38,913	10,122	297,919	979,156
吾妻郡											
中之条町	97,883	480,078	383,625	120,468	2,300	203,745	72,969	54,446	20,671	434,497	1,870,682
長野原町	51,292	322,188	37,385	101,482		46,023	12,458	41,189	11,213	318,714	941,944
鎌恋村	74,143	379,450	122,030	24,743		85,200	46,419	51,160	20,268	304,934	1,108,347
草津町	71,018	294,789	186,267	80,044		5,111	37,050	52,687	16,687	109,012	852,665
高山村	48,940	181,564	61,784	40,048		52,595	16,586	24,363	13,885	120,261	560,026
東吾妻町	82,322	493,904	172,380	69,792		112,985	34,155	74,953	11,563	558,204	1,610,258
利根郡											
片品村	63,723	255,630	138,368	40,991		43,274	26,758	14,846	8,725	120,575	712,890
川場村	43,783	200,264	36,166	22,846		32,473	21,973	13,129	3,870	75,538	450,042
昭和村	69,771	314,467	151,220	42,480		74,877		26,532	13,929	139,105	832,381
みなかみ町	122,147	714,770	263,051	112,113		146,634	197,374	115,374	34,908	342,749	2,049,120
佐波											
玉村町	85,438	717,730	697,378	99,886	8,717	62,369	23,636	51,792	10,194	382,211	2,139,351
邑楽郡											
板倉町	80,597	414,452	226,044	61,257		78,970	31,191	76,258		283,090	1,251,859
明和町	77,007	305,585	168,805	61,697		50,997	26,143	112,020		371,127	1,173,381
千代田町	72,577	332,918	233,073	27,971		41,034	22,350	64,498		200,517	994,938
大泉町	126,366	920,596	529,944	110,063	18,318	45,221	40,848	141,864	21,361	421,558	2,376,139
邑楽町	94,473	513,636	397,952	113,425		72,311	44,901	53,900		542,557	1,833,155
市 計	3,630,083	30,178,095	16,035,500	7,700,066	178,829	3,259,803	2,511,789	7,179,187	10,425,479	25,746,603	106,845,434
町 村 計	1,687,628	8,555,068	4,272,847	1,553,372	34,327	1,463,362	850,700	1,148,943	256,405	5,872,921	25,695,573
県 計	5,317,711	38,733,163	20,308,347	9,253,438	213,156	4,723,165	3,362,489	8,328,130	10,681,884	31,619,524	132,541,007

21 各種手当の支給率等（任期の定めのない常勤職員）

区分 市町村名		その他の手当					共済組合 負担率	職員互助 会補助率	その他	事業費支 弁人件費
		時間外 勤務手当	管理職 手当	特殊勤務 手当	期末勤勉 手当	その他				
市	前橋市	3.8	3.1	0.8	2.633	0.5	35.1		2.7	5.3
	高崎市	2.5	5.0	0.2	2.670		34.9	0.2	7.6	6.1
	桐生市	3.0	4.6	0.8	4.669		33.8	0.1	2.4	3.0
	伊勢崎市	3.2	5.9	0.4	2.679		33.8	0.2	3.6	4.5
	太田市	3.0	5.0	0.7	2.624		34.9	0.2	4.8	6.1
	沼田市	6.2	3.1	0.1	4.718		35.2	0.2	5.3	
	館林市	5.5	4.8	0.1	2.637		33.7	0.3	5.2	5.2
	洪川市	4.0	4.5		4.622		33.2	0.3	3.9	8.1
	藤岡市	5.3	6.1	0.1	2.638		35.3	0.2	3.5	11.6
	富岡市	3.1	6.9		4.100		39.4		6.0	13.0
北群馬	安中市	4.3	5.6	0.2	2.632		35.0		5.2	4.8
	みどり市	3.7	4.2		4.642		34.3	0.1	3.5	5.2
多野郡	榑東村	5.4	4.3	0.1	2.972		39.2		6.0	9.5
	吉岡町	7.0	4.2		2.583		37.3		5.8	13.9
甘楽郡	上野村	4.4	1.7	2.9	4.041		38.8		8.2	22.9
	神流町	1.7	3.3	2.9	2.645		36.9		4.6	1.2
	下仁田町	2.2	3.9		2.782		39.2		1.2	5.0
吾妻郡	南牧村	0.5	3.8		2.566		41.2		1.1	3.0
	甘楽町	2.8	7.1		2.561		37.2		0.4	5.3
	中之条町	4.0	1.6		4.509		39.5		4.2	7.7
	長野原町	2.5	5.0	0.2	2.877		38.7		9.0	6.1
	嬭恋村	0.7	2.5		4.782		35.1		4.7	13.5
	草津町	3.0	3.5		2.545		37.6		3.9	3.8
	高山村	1.6	4.7		2.651		41.4		5.8	5.9
利根郡	東吾妻町	2.4	2.1		4.369		35.9		3.4	6.1
	片品村	0.6	3.5		2.549		36.7		1.2	3.6
	川場村	1.0	4.3		2.562		42.2		2.9	5.6
	昭和村	2.2	4.7		4.660		37.4		3.7	
佐波	みなかみ町	4.4	5.3		2.707		34.3		3.5	4.4
	玉村町	3.4	5.0		4.766		38.4	0.2	4.6	4.0
邑楽郡	板倉町	2.7	5.7	0.2	2.745		36.4		7.0	1.8
	明和町	3.0	6.6		4.345		35.2	0.2	4.5	2.0
	千代田町	1.3	6.4		2.596		37.5		8.2	1.8
	大泉町	4.7	6.6		2.612		35.8		6.3	1.9
	邑楽町	6.2	6.2		4.501		35.2	0.2	7.0	4.9
市計	3.5	4.7	0.4	3.106	0.1	34.7	0.1	4.5	5.6	
町村計	3.3	4.6	0.1	3.463		37.1		4.7	5.2	
県計	3.5	4.7	0.4	3.169	0.1	35.1	0.1	4.5	5.5	

※各種手当の支給率算出方法

- ・時間外勤務手当支給率
= 時間外勤務手当 ÷ (給料 + 地域手当)
- ・管理職手当支給率
= 管理職手当 ÷ 給料
- ・特殊勤務手当支給率
= 特殊勤務手当 ÷ 給料
- ・期末勤勉手当支給率
= 期末勤勉手当 ÷ (給料 + 扶養手当 + 地域手当) ÷ 12)
- ・その他手当支給率
= その他手当 ÷ 給料
- ・共済組合負担率
= 地方公務員共済組合等負担金 ÷ 給料
- ・職員互助会補助率
= 職員互助会補助金 ÷ 給料
- ・その他支給率
= その他 ÷ 給料
- ・事業費支弁人件費率
= 事業費支弁人件費 ÷ 職員給
- ・臨時職員給与率
= 臨時職員給与 ÷ 職員給

22 物件費の目的別内訳

(単位：千円)

区分 市町村名	(単位：千円)												
	議会費	総務費	民生費	衛生費	労働費	農林水産業費	商工費	土木費	消防費	教育費	公債費	諸支出金	合計
市	前橋市	19,034	2,376,123	2,517,636	5,166,053	366,344	207,402	483,529	2,013,427	425,008	6,676,801		20,251,357
	高崎市	22,930	4,516,743	2,656,447	5,381,623	12,277	300,851	474,307	1,308,638	77,838	5,344,913		20,096,567
	桐生市	10,121	876,143	532,563	1,964,617	37,855	38,805	244,442	527,714	194,940	2,565,993		6,993,193
	伊勢崎市	18,804	1,813,921	1,225,163	3,085,382	81,090	85,457	105,292	946,413	283,278	3,589,999		11,234,799
	太田市	18,116	2,194,276	1,871,328	3,427,620	31,516	135,440	108,576	813,026	331,787	4,388,053	499	13,320,237
	沼田市	7,941	1,153,215	164,142	539,956	1,153	103,586	311,703	180,213	55,983	1,167,740		3,685,632
	館林市	11,534	631,872	783,512	846,202	8,494	11,619	45,824	407,150	31,571	1,351,889		4,129,667
	渋川市	9,220	997,095	416,953	755,595	9,173	175,195	152,982	388,167	54,328	1,809,659	396	4,768,763
	藤岡市	17,623	717,794	237,975	1,074,104	216	30,314	31,029	172,684	58,499	1,555,811		3,896,049
	富岡市	8,360	655,083	133,117	722,575	9,314	61,177	139,774	213,020	10,555	1,369,695		3,322,670
	安中市	8,355	570,957	103,111	882,830	6,998	27,189	39,468	89,266	24,808	1,304,146	6	3,057,134
みどり市	17,266	473,338	290,982	543,018	274	88,776	89,480	152,425	31,842	1,296,733		2,984,134	
北群馬	榑東村	5,929	489,381	172,782	142,754	20	82,755	63,842	18,614	22,863	314,127		1,313,067
	吉岡町	5,615	356,769	100,710	210,091	1,598	55,397	11,824	63,929	40,969	459,767		1,306,669
多野郡	上野村	1,879	177,620	62,828	120,405		130,940	121,647	11,665	4,458	76,365		707,807
	神流町	678	150,925	28,697	67,488		90,069	123,671	16,502	10,248	56,719		544,997
甘楽郡	下仁田町	1,514	312,917	16,991	75,150	300	25,085	15,712	21,879	29,738	185,722		685,008
	南牧村	391	194,024	2,587	7,250		21,352	2,809	26,947	5,940	50,935		312,235
	甘楽町	778	211,317	101,839	229,156		40,762	175,489	32,711	15,788	221,617		1,029,457
吾妻郡	中之条町	3,744	306,390	25,959	200,832		239,326	119,066	31,218	31,625	421,721		1,379,881
	長野原町	2,568	275,132	27,232	76,499		6,813	13,482	45,993	22,428	245,837		715,984
	嬭恋村	2,938	297,714	60,069	54,158		18,160	70,292	64,160	12,477	342,106		922,074
	草津町	3,674	197,837	96,385	148,614		3,716	151,705	76,655	31,996	163,013		873,595
	高山村	1,110	140,001	27,805	22,546		90,717	20,086	36,012	24,745	118,459		481,481
	東吾妻町	6,279	446,952	26,819	69,216		34,086	50,988	15,649	22,025	399,308		1,071,322
利根郡	片品村	3,415	263,192	46,233	73,527		25,369	90,337	23,545	2,344	188,218		716,180
	川場村	1,827	215,091	32,520	49,935		37,733	79,343	20,782	6,096	137,657		580,984
	昭和村	2,237	279,010	119,621	70,928		26,402	27,478	3,534	30,806	192,741		752,757
	みなかみ町	3,647	343,094	64,518	564,993		110,536	132,451	134,430	32,486	404,226		1,790,381
佐波	玉村町	5,368	406,475	319,380	686,857	3,162	12,549	119,395	93,991	20,998	674,942		2,343,117
邑楽郡	板倉町	3,430	234,958	100,405	158,718		21,626	9,422	89,154	30,289	306,622		954,624
	明和町	3,250	193,455	100,531	164,425	909	3,514	17,718	32,900	39,477	275,456		831,635
	千代田町	3,189	248,071	104,127	96,682		14,113	6,344	67,836	18,183	276,514		835,059
	大泉町	5,335	406,797	372,593	343,547	90,804	26,426	13,923	166,606	59,180	744,698		2,229,909
	邑楽町	3,984	249,075	77,614	247,928		10,536	23,431	72,186	23,398	538,960		1,247,112
市計	169,304	16,976,560	10,932,929	24,389,575	564,704	1,265,811	2,226,406	7,212,143	1,580,437	32,421,432	901	97,740,202	
町村計	72,779	6,396,197	2,088,245	3,881,699	96,793	1,127,982	1,460,455	1,166,898	538,557	6,795,730		23,625,335	
県計	242,083	23,372,757	13,021,174	28,271,274	661,497	2,393,793	3,686,861	8,379,041	2,118,994	39,217,162	901	121,365,537	

23 扶助費の目的別内訳

(単位：千円)

区分 市町村名	民 生 費					衛生費	教育費	その他	合計	
	社会福祉費	老人福祉費	児童福祉費	生活保護費	災害救助費					小 計
市	前橋市	7,104,369	804,018	18,752,392	7,080,360		33,741,139	89,489	215,158	34,045,786
	高崎市	9,805,571	796,055	17,592,479	5,819,810	7,060	34,020,975	216,930	2,986,927	37,224,832
	桐生市	3,100,989	405,892	4,880,308	1,096,211		9,483,400	9,413	487,627	9,980,440
	伊勢崎市	4,179,814	400,274	13,110,763	2,534,451		20,225,302	9,886	1,037,269	21,272,457
	太田市	4,726,261	281,145	12,816,708	2,105,970	878	19,930,962	13,036	1,656,313	21,600,311
	沼田市	1,555,824	51,270	2,141,121	572,328	70	4,320,613	2,248	133,657	4,456,518
	館林市	1,692,963	104,115	2,928,221	802,388	20	5,527,707	3,563	269,012	5,800,282
	渋川市	2,282,915	266,685	3,307,281	836,069	240	6,693,190	6,899	14,292	6,714,381
	藤岡市	1,507,783	246,451	3,425,268	553,496	70	5,733,068	2,850	430,344	6,166,262
	富岡市	1,108,203	116,843	2,411,546	335,694	50	3,972,336	6,268	355,618	4,334,222
安中市	1,694,019	84,719	2,788,238	572,588	5	5,139,569	6,524	309,991	5,456,084	
みどり市	1,241,220	156,887	2,632,757	492,815		4,523,679	2,195	103,976	4,629,850	
北群馬	榛東村	433,211	5,637	704,010		100	1,142,958	1,744	113,212	1,257,914
	吉岡町	377,849	40,195	1,488,766			1,906,810	21,316	140,510	2,068,636
多野郡	上野村	53,398	53,103	16,470		1,328	124,299	1,455		125,754
	神流町	92,063	7,242	10,041			109,346		191	109,537
甘楽郡	下仁田町	218,467	17,751	250,766			486,984		459	487,443
	南牧村	63,572	4,755	25,668			93,995		29	94,024
	甘楽町	268,812	29,125	319,463			617,400	2,371	10,319	630,090
吾妻郡	中之条町	376,975	103,878	313,948			794,801	1,173	19,800	815,774
	長野原町	151,399	16,729	73,352		100	241,580	8,656	19,479	269,715
	嬭恋村	227,842	20,075	155,083		50	403,050	6,528	8,076	417,654
	草津町	160,460	15,531	74,673			250,664		2,215	252,879
	高山村	118,860	25,034	76,794			220,688		15,561	236,249
	東吾妻町	394,723	47,195	222,992			664,910	2,601	39,976	707,487
利根郡	片品村	95,990	11,607	66,878			174,475	208	1,283	175,966
	川場村	68,057	3,215	199,300			270,572	225	779	271,576
	昭和村	155,946	24,498	281,367			461,811		3,554	465,365
	みなかみ町	534,374	72,726	641,518			1,248,618	55,109	13,909	1,317,636
佐波	玉村町	841,606	39,382	1,220,359			2,101,347	2,330	93,640	2,197,317
邑楽郡	板倉町	326,421	31,216	367,068		70	724,775	1,444	57,035	783,254
	明和町	215,771	13,008	308,532			537,311	104	16,019	553,434
	千代田町	242,453	23,062	315,543		80	581,138	1,203	34,818	617,159
	大泉町	946,233	11,465	1,624,232		100	2,582,030	7,441	286,228	2,875,699
	邑楽町	580,916	74,815	805,084			1,460,815	1,871	47,469	1,510,155
市計	39,999,931	3,714,354	86,787,082	22,802,180	8,393	153,311,940	369,301	8,000,184	161,681,425	
町村計	6,945,398	691,244	9,561,907		1,828	17,200,377	115,779	924,561	18,240,717	
県計	46,945,329	4,405,598	96,348,989	22,802,180	10,221	170,512,317	485,080	8,924,745	179,922,142	

24 補助費等の目的別内訳

(単位：千円)

区分 市町村名	(単位：千円)												合計
	議会費	総務費	民生費	衛生費	労働費	農林水産業費	商工費	土木費	消防費	教育費	災害復旧費	諸支出金	
前橋市	30,312	35,608,513	2,524,885	920,462	123,289	545,155	3,621,642	3,181,439	123,483	1,155,364			47,834,544
高崎市	22,357	39,198,041	3,348,008	992,005	72,101	338,613	3,153,452	3,270,292	4,271,754	1,018,830			55,685,453
桐生市	8,414	11,365,144	682,357	1,041,780	2,034	72,507	1,898,676	983,208	51,622	185,680			16,291,422
伊勢崎市	10,257	21,969,821	1,437,895	655,340	93,371	68,215	2,186,362	1,807,923	103,326	135,054			28,467,564
太田市	7,968	23,645,946	2,162,545	2,168,077	16,040	169,190	2,138,922	2,081,335	60,540	382,061			32,832,624
沼田市	1,767	4,983,389	463,115	534,351	16,222	202,677	254,921	932,157	654,524	154,609			8,197,732
館林市	2,413	7,879,828	274,750	1,735,951	33,070	115,581	434,357	467,582	984,232	66,668			11,994,432
洪川市	2,153	8,254,372	445,237	868,199	6,217	1,136,287	837,732	788,220	1,041,015	66,663			13,446,095
藤岡市	746	6,697,092	531,115	1,103,816	3,082	91,675	406,947	515,588	835,310	49,978			10,235,349
富岡市	1,200	5,101,254	698,764	568,301	10,803	74,927	141,577	605,760	833,362	67,516			8,103,464
安中市	2,386	6,044,822	339,319	887,925	17,379	112,122	501,612	525,692	814,131	165,209			9,410,597
みどり市	4,041	5,375,563	623,867	621,818	1,569	94,168	421,610	349,267	720,963	120,013			8,332,879
北群馬													
榛東村	286	1,555,659	179,671	157,423	4,550	18,345	35,187	1,533	229,929	14,060			2,196,643
吉岡町	338	2,253,777	150,080	189,501	6,417	124,393	119,246	193,433	303,149	22,193			3,362,527
多野郡													
上野村	179	279,596	31,002	21,805		28,862	22,517	2,579	76,854	5,320			468,714
神流町	391	230,730	54,549	31,534		39,749	70,477	3,408	96,837	6,318			533,993
甘楽郡													
下仁田町	256	802,632	35,229	631,912	101	51,115	23,660	898	192,735	8,174			1,746,712
南牧村	271	326,707	57,329	117,072	18	12,650	2,305	396	68,439	2,271			587,458
甘楽町	258	1,411,914	50,027	88,192	41	28,444	153,720	4,452	233,056	37,810			2,007,914
吾妻郡													
中之条町	343	2,074,608	207,384	479,953	764	98,093	339,349	17,854	305,114	25,731			3,549,193
長野原町	197	796,263	88,888	428,968	86	319,635	48,328	9,236	127,602	12,505			1,831,708
嬭恋村	536	1,041,159	96,528	380,338	63	181,083	194,101	9,617	194,945	29,631			2,128,001
草津町	750	731,586	90,447	134,661	8	1,692	332,350	11,680	139,321	34,829			1,477,324
高山村	187	455,356	68,979	84,511		20,172	43,190	924	79,298	20,110			772,727
東吾妻町	400	1,530,329	114,192	356,608	1,138	60,064	359,763	6,861	270,429	46,255			2,746,039
利根郡													
片品村	270	603,799	66,977	119,351	49	31,580	79,983	2,271	122,797	26,915			1,053,992
川場村	236	468,560	17,914	30,428	47	90,824	26,592	1,382	89,052	7,846			732,881
昭和村	341	1,158,995	43,985	60,606	61	230,437	96,965	1,853	138,173	14,556			1,745,972
みなかみ町	345	2,085,020	120,659	113,235	105	94,284	678,242	14,703	371,165	472,734			3,950,492
佐波													
玉村町	364	3,834,179	96,001	106,346	538	71,227	365,825	372,462	440,397	21,635			5,308,974
邑楽郡													
板倉町	270	1,602,531	81,754	241,540	207	93,193	149,479	7,547	256,327	8,636			2,441,484
明和町	316	1,169,621	49,130	170,967	798	83,462	23,100	1,319	238,291	13,341			1,750,345
千代田町	252	1,273,064	78,337	393,410	95	23,657	23,558	12,100	240,191	7,974			2,052,638
大泉町	1,506	4,496,884	163,211	1,051,272	11,706	10,625	163,837	407,426	648,346	97,637			7,052,450
邑楽町	349	2,725,574	53,381	640,003	719	31,679	53,656	2,568	432,087	18,126			3,958,142
市計	94,014	176,123,785	13,531,857	12,098,025	395,177	3,021,117	15,997,810	15,508,463	10,494,262	3,567,645			250,832,155
町村計	8,641	32,908,543	1,995,654	6,029,636	27,511	1,745,265	3,405,430	1,086,502	5,294,534	954,607			53,456,323
県計	102,655	209,032,328	15,527,511	18,127,661	422,688	4,766,382	19,403,240	16,594,965	15,788,796	4,522,252			304,288,478

25 一部事務組合に対する負担金等の性質別内訳

(単位：千円)

区分	市町村名	人件費	物件費	維持補修費	扶助費	補助費等	公債費	積立金	投資 出資金 貸付金	繰出金	前年度 繰上 充用金	普通建設 事業費	災害復旧 事業費	合計
市	前橋市	29,488	2,517			11,088								43,093
	高崎市	3,265,614	510,122	4,390	42,878	76,791	268,523	15,574				64,632		4,248,524
	桐生市	11,340	987		1	5,876		131						18,335
	伊勢崎市	16,708	1,468			6,469								24,645
	太田市	52,968	397,631			6,743	1,437					1,288,145		1,746,924
	沼田市	747,604	250,409	13,105	10,746	64,273	58,041		1,146			119,785		1,265,109
	館林市	821,876	561,088	55,077	11,107	59,504	420,792		11,602			15,349		1,956,395
	渋川市	855,845	412,571	190,303	12,590	95,500	254,284	149				6,659		1,827,901
	藤岡市	732,545	154,525	3,591	7,746	57,132	59,885					35,385		1,050,809
	富岡市	793,651	84,736	8,657	9,271	118,109	73,378					9,555		1,097,357
	安中市	620,791	92,390	658	8,242	9,776	50,297	3,266				11,029		796,449
みどり市	6,589	406		1	2,678		76						9,750	
北群馬	榛東村	183,767	88,545	40,854	2,702	20,423	33,216	32				1,485		371,024
	吉岡町	247,742	119,735	55,252	3,655	27,039	46,608					1,957		501,988
多野郡	上野村	66,736	3,752	191	647	12,849	5,336					2,941		92,452
	神流町	85,826	11,876	290	865	17,844	6,767					5,411		128,879
甘楽郡	下仁田町	235,573	81,208	328	2,308	20,662	29,011					6,437		375,527
	南牧村	84,198	32,860	104	773	6,543	5,104					2,731		132,313
	甘楽町	201,178	21,314	2,175	2,329	29,299	18,439	2,531						277,265
吾妻郡	中之条町	301,113	180,579		1,561	20,753	79,864	23,965				37,326		645,161
	長野原町	147,417	98,207	19,305	327	8,778	10,207	8,773				13,195		306,209
	嬭恋村	233,705	154,018	32,912	553	14,148	16,609	13,173				20,673		485,791
	草津町	119,896	22,491	2,595	56	8,504	10,765	8,352				14,228		186,887
	高山村	79,765	50,783		450	5,507	10,902	7,676				9,425		164,508
東吾妻町	228,828	168,441		1,521	15,742	38,384	21,723				77,498		552,137	
利根郡	片品村	149,087	40,758	3,945	2,050	11,229	18,177	6,958	147			30,563		262,914
	川場村	84,493	19,271	983	1,366	7,944	7,563	5,531	113			9,169		136,433
	昭和村	135,525	32,527	1,631	2,106	12,455	11,928	8,706	235			16,963		222,076
	みなかみ町	637,995	129,398	2,031	6,370	49,505	31,350	24,438	509			4,152		885,748
佐波	玉村町	3,806	252			1,111								5,169
邑楽郡	板倉町	205,394	104,654	14,026	2,784	18,368	83,576		950			1,807		431,559
	明和町	158,206	80,367	8,707	2,147	23,590	84,272		715			3,813		361,817
	千代田町	172,515	202,769	19,994	2,212	19,226	41,462		704			125,250		584,132
	大泉町	34,952	442,716	26,041	13	1,284	336		378			301,050		806,770
	邑楽町	320,024	240,409	17,078	4,399	16,590	60,422		1,543			202,906		863,371
市計	7,955,019	2,468,850	275,781	102,582	513,939	1,186,637	19,196	12,748			1,550,539		14,085,291	
町村計	4,117,741	2,326,930	248,442	41,194	369,393	650,298	131,858	5,294			888,980		8,780,130	
県計	12,072,760	4,795,780	524,223	143,776	883,332	1,836,935	151,054	18,042			2,439,519		22,865,421	

26 普通建設事業費（その1）

（単位：千円）

区分 市町村名	合計 A	A の 性 質 別 内 訳							
		補助事業費	単独事業費	国直轄事業 負担金	県営事業 負担金	同級他団体施 行事業負担金	受託事業費		
							補助事業費	単独事業費	
市	前橋市	18,821,870	9,431,518	8,997,094		263,300	92,877		37,081
	高崎市	12,758,940	5,891,566	6,355,473		369,553			142,348
	桐生市	7,550,208	2,480,178	4,655,139		171,461		220,170	23,260
	伊勢崎市	7,522,216	3,457,716	3,227,385		210,753		626,362	
	太田市	10,331,699	4,274,239	5,978,064		79,396			
	沼田市	3,259,556	2,507,334	709,321		42,901			
	館林市	4,494,266	1,413,219	2,917,440		158,220			5,387
	渋川市	3,233,563	1,594,880	1,524,114		114,569			
	藤岡市	3,934,924	1,246,926	2,444,927		143,256		99,750	65
	富岡市	5,267,696	1,853,453	3,375,883		38,360			
	安中市	1,946,274	662,431	773,911		64,290		445,642	
みどり市	4,483,994	939,691	3,370,096		40,019	134,188			
北群馬	榛東村	680,900	253,296	425,318		1,893	393		
	吉岡町	1,625,751	903,011	697,153		1,999	23,588		
多野郡	上野村	969,554	372,620	588,043		8,891			
	神流町	782,140	258,978	461,494	50,175	11,493			
甘楽郡	下仁田町	782,525	273,328	488,464		20,733			
	南牧村	193,786		178,073		15,713			
	甘楽町	882,281	311,774	550,391		19,216			900
吾妻郡	中之条町	1,388,040	186,593	1,174,152		27,295			
	長野原町	3,018,572	104,227	2,914,345					
	嬭恋村	1,333,515	629,196	619,259		85,060			
	草津町	739,910	514,622	225,288					
	高山村	974,860	116,737	851,809		6,314			
	東吾妻町	1,224,542	153,085	1,025,541		40,691	5,225		
利根郡	片品村	490,805	197,684	285,501		7,620			
	川場村	613,226	336,248	267,615		9,363			
	昭和村	650,816	175,952	454,294		20,570			
	みなかみ町	2,007,430	783,027	1,182,292		42,111			
佐波	玉村町	994,686	361,957	628,373		4,356			
邑楽郡	板倉町	300,489	53,311	193,380		53,798			
	明和町	1,162,644	646,852	402,392		113,400			
	千代田町	456,953	95,140	361,813					
	大泉町	725,664	207,659	487,122		30,883			
	邑楽町	1,151,894	604,520	547,374					
市計	83,605,206	35,753,151	44,328,847		1,696,078	227,065	1,391,924	208,141	
町村計	23,150,983	7,539,817	15,009,486	50,175	521,399	29,206		900	
県計	106,756,189	43,292,968	59,338,333	50,175	2,217,477	256,271	1,391,924	209,041	

26 普通建設事業費（その2）

（単位：千円）

区分 市町村名		A の 財 源 内 訳					
		国庫支出金	県支出金	分担金・負担金 寄附金	地方債	その他 特定財源	一般財源等
市	前橋市	4,788,410	665,567	25,299	8,717,760	1,207,525	3,417,309
	高崎市	2,186,086	693,696	1,122	5,015,900	921,408	3,940,728
	桐生市	785,846	294,402		4,312,471	730,102	1,427,387
	伊勢崎市	1,762,507	856,380	476	2,235,400	927,560	1,739,893
	太田市	1,759,623	144,054	85,800	4,850,900	754,099	2,737,223
	沼田市	937,857	77,168	1,018	1,787,566	25,002	430,945
	館林市	620,875	1,347,282		1,649,200	102,512	774,397
	渋川市	418,488	37,689	18,783	1,416,796	334,644	1,007,163
	藤岡市	572,158	199,619		1,769,133	114,625	1,279,389
	富岡市	845,917	366,909	38,453	2,098,400	938,305	979,712
	安中市	187,524	549,071	60	425,800	78,423	705,396
	みどり市	552,445	269,198	51,410	2,653,841	304,612	652,488
北群馬	榛東村	137,889	8,285		76,600	98,577	359,549
	吉岡町	496,870	15,650		638,300	196,568	278,363
多野郡	上野村	128,675	58,908		430,900	93,864	257,207
	神流町	86,564	64,406		103,300	300,471	227,399
甘楽郡	下仁田町	132,499	96,869		372,800	19,849	160,508
	南牧村		32,659	275	20,900	9,805	130,147
	甘楽町	155,182	48,319	1,208	273,071	64,965	339,536
吾妻郡	中之条町	95,606	75,227	7,888	735,300	122,388	351,631
	長野原町	70,284	1,603,571	2,000	292,912	169,337	880,468
	嬭恋村	200,928	180,639	20,020	250,800	343,042	338,086
	草津町	146,193	205		106,300	240,200	247,012
	高山村	29,671	56,588	31,035	139,900	512,405	205,261
	東吾妻町	63,303	33,013	400	577,300	232,999	317,527
利根郡	片品村	32,071	44,964		247,733	6,381	159,656
	川場村	210,365	22,410		145,900	67,236	167,315
	昭和村	92,527	30,245		125,071	77,599	325,374
	みなかみ町	192,004	136,551	3,165	1,010,200	183,369	482,141
佐波	玉村町	213,413	36,387	59,111	155,300	69,842	460,633
邑楽郡	板倉町	18,014	23,840	7,014	67,000	4,105	180,516
	明和町	388,506	7,357	38,293	287,500	131,209	309,779
	千代田町	44,022	11,721		159,800	161,476	79,934
	大泉町	99,237	8,101		263,000	23,342	331,984
	邑楽町	257,259	18,450	1,458	442,900	202,571	229,256
市計		15,417,736	5,501,035	222,421	36,933,167	6,438,817	19,092,030
町村計		3,291,082	2,614,365	171,867	6,922,787	3,331,600	6,819,282
県計		18,708,818	8,115,400	394,288	43,855,954	9,770,417	25,911,312

27 普通建設事業費（補助事業費）の目的別内訳（その1）

（単位：千円）

区分 市町村名	合計	総務費	民生費		衛生費	清掃費	環境衛生費		その他	労働費
			うち庁舎	うち 保育所			うち ごみ処理	うち し尿処理		
市	前橋市	9,431,518		1,520,799	782,497	32,722	31,009	519	30,490	1,713
	高崎市	5,891,566	47,817	918,166	221,201	207,826	205,993		22,295	1,833
	桐生市	2,480,178		170,896	169,863	2,530	2,530		2,530	
	伊勢崎市	3,457,716		513,748	460,260	92,400	92,400		92,400	
	太田市	4,274,239		520,096		75,626	75,390		75,390	236
	沼田市	2,507,334		2,437	2,437	12,646	12,646		12,646	
	館林市	1,413,219	2,530	17,578		48,279	48,086	34,650	13,436	193
	渋川市	1,594,880								
	藤岡市	1,246,926	1,782	34,411		66,486	66,486		66,486	
	富岡市	1,853,453		286,404						
	安中市	662,431		256,596		44,018	44,018		44,018	
みどり市	939,691	53,991			43,043	41,995	621	41,374	1,048	
北群馬	榛東村	253,296				3,946	2,505			1,441
	吉岡町	903,011				2,241	2,241			
多野郡	上野村	372,620	11,636	11,636		2,189				2,189
	神流町	258,978				38				38
甘楽郡	下仁田町	273,328	33,000							
	南牧村									
	甘楽町	311,774	250	427		1,386	1,037	1,037		349
吾妻郡	中之条町	186,593				1,977	1,977		1,977	
	長野原町	104,227								
	嬭恋村	629,196	572	572						
	草津町	514,622				415	415			
	高山村	116,737				752	639			113
	東吾妻町	153,085				145				145
利根郡	片品村	197,684	1	529		4,277	4,277			
	川場村	336,248								
	昭和村	175,952				550				550
	みなかみ町	783,027		35,623		13,902	13,902			
佐波	玉村町	361,957		192,738	168,078	223				223
邑楽郡	板倉町	53,311				7,462	7,462		7,462	
	明和町	646,852				6,590	6,590		6,590	
	千代田町	95,140		18,558		3,647	3,610		3,610	37
	大泉町	207,659								
	邑楽町	604,520				16,266			16,266	
市計	35,753,151	106,120		4,241,131	1,636,258	625,576	620,553	35,790	401,065	5,023
町村計	7,539,817	45,459	12,208	247,875	168,078	66,006	44,655		20,676	16,266
県計	43,292,968	151,579	12,208	4,489,006	1,804,336	691,582	665,208	35,790	421,741	16,266

27 普通建設事業費（補助事業費）の目的別内訳（その2）

（単位：千円）

区分 市町村名	農林水 産業費	造林	林道	治山 防砂	農業農 村整備	その他	商工費			土木費		
							うち 国立 公園等	うち観光		道路	橋りょう	
市	前橋市	22,065		643		21,422				6,208,336	2,390,883	327,076
	高崎市	13,485				12,756	729			2,874,229	352,880	167,445
	桐生市							4,000		602,217	382,485	144,080
	伊勢崎市	59,712				59,712				2,494,380	214,653	286,257
	太田市	57,608				57,608				1,237,215	98,000	137,270
	沼田市	27,588				27,588				813,008		104,864
	館林市									877,540	68,420	144,021
	洪川市									369,808	264,523	88,091
	藤岡市	33,232		28,272		4,960				941,897	158,842	66,067
	富岡市	172,460				162,640	9,820	19,315	18,871	474,424	189,156	92,508
	安中市	16,978					16,978			344,839	127,216	110,198
みどり市									212,172	44,136	40,916	
北群馬	榛東村									103,266	65,666	37,600
	吉岡町									365,751	325,597	39,825
多野郡	上野村	195,031	3,500	4,184		187,347				8,816		8,816
	神流町	92,815				92,815				166,125	12,065	23,086
甘楽郡	下仁田町									191,332	54,525	76,309
	南牧村											
	甘楽町	6,430		400		2,155	3,875			212,241	134,004	31,684
吾妻郡	中之条町	310	310							106,603	43,155	59,213
	長野原町									89,319	54,444	34,875
	嬭恋村	267,478				40,727	226,751			206,482	170,552	35,930
	草津町									498,748	145,986	3,300
	高山村	65,543	65,543							37,242		37,242
	東吾妻町	21,514				21,514				113,988		113,988
利根郡	片品村	82,471	2,081	38,234	5,330		36,826	25,765	25,765	58,593		58,593
	川場村									317,878	303,358	14,520
	昭和村									149,601	129,601	20,000
	みなかみ町	31,850				31,850		31,570	31,570	312,210	139,729	73,846
佐波	玉村町									125,735	45,476	9,800
邑楽郡	板倉町	13,750				13,750				32,099		31,910
	明和町									640,262	150,279	19,448
	千代田町									44,166	44,166	
	大泉町									127,269	27,259	47,380
	邑楽町									357,968	129,699	
市計	403,128		28,915		346,686	27,527	23,315		18,871	17,450,065	4,291,194	1,708,793
町村計	777,192	71,434	42,818	5,330	109,996	547,614	57,335		57,335	4,265,694	1,975,561	777,365
県計	1,180,320	71,434	71,733	5,330	456,682	575,141	80,650		76,206	21,715,759	6,266,755	2,486,158

27 普通建設事業費（補助事業費）の目的別内訳（その3）

（単位：千円）

区分 市町村名	土木費								住宅	その他	消防費	うち庁舎
	河川	砂防	都市計画	街路	都市 下水路	区画整理	公園					
市	前橋市			3,238,577	572,623		2,358,941	307,013	228,800	23,000	50,463	
	高崎市			2,219,378	40,900		1,515,104	663,374	91,574	42,952		
	桐生市			40,684	40,684				34,968		26,624	
	伊勢崎市			1,807,229	261,227		1,546,002		183,139	3,102	81,133	
	太田市			586,956	99,790		487,166		406,427	8,562	8,613	
	沼田市			379,357	195,764		170,547	13,046	328,787			
	館林市	30,910		573,933	5,566		568,367		60,256			
	渋川市								17,194		66,044	
	藤岡市			680,710	597,249			83,461	36,278			
	富岡市			190,730	105,882		84,848		2,030			
	安中市			107,425	91,425			16,000				
みどり市			120,300				120,300	6,820				
北群馬	榛東村											
	吉岡町							329		234,617		
多野郡	上野村											
	神流町							130,974				
甘楽郡	下仁田町							60,498				
	南牧村											
	甘楽町			46,553	46,553							
吾妻郡	中之条町							4,235				
	長野原町											
	嬭恋村											
	草津町			349,462		349,462						
	高山村											
東吾妻町												
利根郡	片品村											
	川場村											
	昭和村											
	みなかみ町			81,856	63,420		18,436	16,779		30,404		
佐波	玉村町			57,541		57,541		12,918				
邑楽郡	板倉町							189				
	明和町			468,000		468,000		2,535				
	千代田町											
	大泉町			44,873	44,873			7,757				
	邑楽町			228,269		228,269						
市計	30,910		9,945,279	2,011,110		6,730,975	1,203,194	1,396,273	77,616	232,877		
町村計			1,276,554	154,846		1,103,272	18,436	236,214		265,021		
県計	30,910		11,221,833	2,165,956		7,834,247	1,221,630	1,632,487	77,616	497,898		

27 普通建設事業費（補助事業費）の目的別内訳（その4）

（単位：千円）

区分		教育費	教育費									その他
市町村名	小学校		中学校	高等学校	幼稚園	特殊学校	大学	各種学校	社会教育	その他		
市	前橋市	1,597,133	450,605	680,060							466,468	
	高崎市	1,830,043	755,561	99,461	15,574		2,370			110,340	846,737	
	桐生市	1,673,911	127,182	76,519						29,561	1,440,649	
	伊勢崎市	216,343	27,888	153,368		8,134				26,953		
	太田市	2,375,081	1,585,404	255,938	63,610	75,658				59,747	334,724	
	沼田市	1,651,655	13,448								1,638,207	
	館林市	467,292	197,615	233,277						36,400		
	渋川市	1,159,028	588,401							8,250	562,377	
	藤岡市	169,118	97,606	55,123						15,750	639	
	富岡市	900,850	75,511	39,281						786,058		
	安中市											
	みどり市	630,485	18,476	31,904							580,105	
北群馬	榛東村	146,084		80,574							65,510	
	吉岡町	300,402	288,800	11,602								
多野郡	上野村	154,948	4,455	3,290							147,203	
	神流町											
甘楽郡	下仁田町	48,996								48,996		
	南牧村											
	甘楽町	91,040	46,798	16,511		27,731						
吾妻郡	中之条町	77,703	18,109	14,814						44,780		
	長野原町	14,908									14,908	
	嬭恋村	154,664	17,369	126,141		1,232				9,922		
	草津町	15,459									15,459	
	高山村	13,200	6,990	6,210								
	東吾妻町	17,438	13,806	3,632								
利根郡	片品村	26,048	8,450	14,100							3,498	
	川場村	18,370									18,370	
	昭和村	25,801	16,425	9,376								
	みなかみ町	327,468	79,635	247,833								
佐波	玉村町	43,261	29,775	11,579							1,907	
邑楽郡	板倉町											
	明和町											
	千代田町	28,769	19,907	8,862								
	大泉町	80,390	51,370	29,020								
	邑楽町	230,286	179,788	45,964							4,534	
市計	12,670,939	3,937,697	1,624,931	79,184	83,792	2,370			1,073,059	5,869,906		
町村計	1,815,235	781,677	629,508		28,963				103,698	271,389		
県計	14,486,174	4,719,374	2,254,439	79,184	112,755	2,370			1,176,757	6,141,295		

28 普通建設事業費（単独事業費）の目的別内訳（その1）

（単位：千円）

区分 市町村名	合計	総務費	民生費		衛生費	清掃費	環境衛生費		その他	労働費			
			うち庁舎	うち 保育所			うち ごみ処理	うち し尿処理					
市	前橋市	8,997,094	316,799	26,796	188,630	66,407	700,986	491,888	485,777	6,111	198,504	10,594	
	高崎市	6,355,473	133,290	1,099	133,010	110,657	864,723	574,153	181,900	9,034	71,775	218,795	1,870
	桐生市	4,655,139	27,626	8,592	11,897		275,818	257,847	99,253	158,594	15,910	2,061	
	伊勢崎市	3,227,385	237,732	198,424	83,806	21,575	342,541	234,504	138,081	96,104		108,037	13,552
	太田市	5,978,064	366,632	64,273	92,058	15,831	82,079	50,636	50,636		4,150	27,293	
	沼田市	709,321	56,146	50,844	6,057		35,084				35,084		
	館林市	2,917,440	252,974	15,058	23,797	3,823	22,012	17,502	14,966	2,536	4,510		
	渋川市	1,524,114	145,925	25,689	24,363		1,980				1,980		
	藤岡市	2,444,927	144,585	990	11,836	341	266,765	235,032	205,632	29,400	6,080	25,653	
	富岡市	3,375,883	782,093		319	304	1,790,161	1,483,171	1,389,290	23,254	99,000	207,990	959
	安中市	773,911	29,032	2,210	20,901		53,841	2,332	2,332		3,497	48,012	
みどり市	3,370,096	414,184	33,783			7,838				2,371	5,467		
北群馬	榛東村	425,318	20,484	2,419	10,283	2,530	1,169				1,169		
	吉岡町	697,153	77,973	24,832	38,520		7,073	212			3,011	3,850	
多野郡	上野村	588,043	65,615	37,453	17,190	2,507	15,865					15,865	
	神流町	461,494	40,665	5,885	3,575	3,575	938			938			
甘楽郡	下仁田町	488,464	36,370		18,143		2,872					2,872	
	南牧村	178,073	50,718										
	甘楽町	550,391	6,435	1,495	5,008	495	5,039					5,039	
吾妻郡	中之条町	1,174,152	453,045	23,770	4,571	4,293	7,097	200		200	1,067	5,830	
	長野原町	2,914,345	213,169		1,687		4,566	1,155				3,411	
	嬭恋村	619,259	26,260	22,256	4,921		8,509					8,509	
	草津町	225,288	46,117	671			77,504	74,773	74,773			2,731	
	高山村	851,809	232,088	4,882	282,689	85,147	58,022	140			200	57,682	
東吾妻町	1,025,541	203,342	5,490	1,870	1,859	3,473					3,473		
利根郡	片品村	285,501	194,299	72,424	1,724		2,737				2,737		
	川場村	267,615	83,900	83,900	6,773		1,058				549	509	
	昭和村	454,294	94,352	92,593	16,224	11,546	2,297					2,297	399
	みなかみ町	1,182,292	63,184	4,862	61,554	9,350	91,598	59,688	52,615	7,073	31,910		
佐波	玉村町	628,373	31,298	6,205	3,738	821	63,384	61,457	53,262		1,927		
邑楽郡	板倉町	193,380	5,767	1,037			2,773	1,765		1,765	1,008		
	明和町	402,392	136,168	1,822	13,537	10,292	1,968				1,968		
	千代田町	361,813	5,364	2,612	16,716		204,340	400	400		690	203,250	
	大泉町	487,122	18,677	2,752	31,695	5,290	11,394				11,394		4,774
	邑楽町	547,374	54,993	2,959	31,199	29,668	8,751	5,541		5,541	2,770	440	
市計	44,328,847	2,907,018	427,758	596,674	218,938	4,443,828	3,347,065	2,567,867	325,033	442,861	653,902	16,381	
町村計	15,009,486	2,160,283	400,319	571,617	167,373	582,427	205,331	181,050	14,579	61,338	315,758	5,173	
県計	59,338,333	5,067,301	828,077	1,168,291	386,311	5,026,255	3,552,396	2,748,917	339,612	504,199	969,660	21,554	

28 普通建設事業費（単独事業費）の目的別内訳（その2）

（単位：千円）

区分 市町村名	農林水 産業費	造林	林道	治山 防砂	農業農 村整備	その他	商工費	うち		土木費	道路	橋りょう	
								国立 公園等	うち観光				
市	前橋市	522,875		66,153		443,516	13,206	56,414			4,713,378	2,936,865	9,277
	高崎市	266,153		42,055		146,851	77,247	727,257		71,357	2,826,630	955,752	116,080
	桐生市	93,762	126	40,133		9,727	43,776	38,135			1,174,031	479,277	174
	伊勢崎市	149,606				111,275	38,331	14,608			1,289,747	607,223	12,786
	太田市	155,973				116,285	39,688	80,476		23,890	1,614,644	557,610	4,043
	沼田市	52,075		11,044		9,174	31,857	15,653		15,653	199,692	94,383	
	館林市	88,652				88,652		28,290			1,736,016	104,823	3,561
	渋川市	99,901		3,623		72,029	24,249	23,715		23,638	662,012	429,408	5,345
	藤岡市	187,776	9,600	8,308		167,872	1,996	11,803		10,340	589,887	363,779	20,384
	富岡市	70,999				48,190	22,809	102,948		17,055	428,559	206,522	251
	安中市	143,925		34,374		79,673	29,878	19,866		19,866	382,235	316,738	
みどり市	82,141		80,860	445		836	3,789		1,942	1,005,402	847,609	33,498	
北群 馬	榛東村	81,951		3,877		76,725	1,349	693		693	185,061	169,005	8,319
	吉岡町	52,905		33,685		18,005	1,215	2,009			174,282	158,175	11,196
多野 郡	上野村	159,785	5,928	90,745			63,112	60,795		56,107	177,456	70,763	6,160
	神流町	113,480	50,587				62,893	30,347		30,347	260,423	51,950	8,293
甘楽 郡	下仁田町	142,813	50,803	14,626		69,113	8,271	17,544		17,544	123,069	103,370	
	南牧村	71,757		63,622			8,135	14,151		14,151	36,283	19,739	
	甘楽町	90,957		22,624	9,094	56,281	2,958	13,329		13,329	116,300	32,961	5,958
吾妻 郡	中之条町	172,733		39,168		22,737	110,828	27,384		4,155	136,899	97,957	
	長野原町	463,008		6,894			456,114	1,057,012		1,057,012	232,143	230,343	
	嬭恋村	147,115		4,169		45,070	97,876	33,746		15,038	166,661	157,337	7,674
	草津町							1,023		1,023	50,910	28,507	
	高山村	60,896	28,554	17,377		9,685	5,280	62,889		62,889	51,870	22,243	15,951
	東吾妻町	45,299		22,861	141	20,839	1,458	177,170		177,170	292,780	274,662	261
利根 郡	片品村	12,874					12,874	393		375	41,533	38,175	1,756
	川場村	88,194		22,851		443	64,900	44,262		44,262	27,706	26,173	
	昭和村	44,687	20,449			24,238		25,715		12,435	220,676	206,225	251
	みなかみ町	203,844		6,666		104,944	92,234	71,741		54,024	320,264	209,884	
佐波	玉村町	117,611				92,114	25,497	83,899			270,503	165,734	1
邑楽 郡	板倉町	36,769				29,325	7,444				106,185	102,264	1,189
	明和町	42,820				40,605	2,215				177,721	175,209	
	千代田町	20,374				15,205	5,169	2,823			80,433	45,981	
	大泉町	21,329					21,329	398			186,994	134,511	
	邑楽町	35,709				24,549	11,160	16,775			137,965	35,538	
市計	1,913,838	9,726	286,550	445	1,293,244	323,873	1,122,954		183,741	16,622,233	7,899,989	205,399	
町村計	2,226,910	156,321	349,165	9,235	649,878	1,062,311	1,744,098		1,560,554	3,574,117	2,556,706	67,009	
県計	4,140,748	166,047	635,715	9,680	1,943,122	1,386,184	2,867,052		1,744,295	20,196,350	10,456,695	272,408	

28 普通建設事業費（単独事業費）の目的別内訳（その3）

（単位：千円）

区分 市町村名	土木費								住宅	その他	消防費	うち庁舎
	河川	砂防	都市計画	街路	都市 下水道	区画整理	公園					
市	前橋市	13,706		1,547,704	74,121		1,105,870	367,713	204,947	879	514,509	300,371
	高崎市	338,239		1,048,517	34,654		625,216	369,639	219,575	148,467	146,140	
	桐生市	17,281		140,508	57,978		499	82,031	431,143	105,648	526,482	281,710
	伊勢崎市	24,959		555,181	41,595		483,388	30,198	89,598		156,229	75,063
	太田市	161,367		566,675	118,534		332,951	115,190	203,121	121,828	230,427	
	沼田市			100,709	85,015		14,404	891	4,600		67,690	23,056
	館林市	13,609		1,580,688	1,312,879		205,156	62,653	33,281	54	404,654	295,911
	渋川市	7,062		153,167	30,175		99	73,294	65,941	1,089	204,267	30,327
	藤岡市			195,343	22,059		108,825	59,637	10,381		438,172	
	富岡市			221,786	50,607		98,946	72,233			39,957	
	安中市	23,495		11,994	10,636			1,358	20,741	9,267	48,758	
	みどり市			111,590				111,590	12,705		278,341	
北群馬	榛東村	2,880		4,240					617		2,510	
	吉岡町								4,911		13,391	
多野郡	上野村	1,100							99,278	155	78,754	76,200
	神流町	5,060		1,471				1,471	193,649			
甘楽郡	下仁田町	19,699									138,055	
	南牧村	14,597							1,947		5,164	
	甘楽町			77,381	55,050			22,331			249,132	
吾妻郡	中之条町			2,113			2,113		27,277	9,552	274,437	
	長野原町								1,800		284,008	
	嬭恋村									1,650	149,720	3,474
	草津町	1,155		21,248			21,248				15,038	
	高山村	6,057							7,619		48,754	341
	東吾妻町								17,857		268,379	
利根郡	片品村								1,569	33	15,295	
	川場村									1,533	493	493
	昭和村								14,200		8,734	
	みなかみ町			104,980	59,115			45,865	5,400		255,232	17,579
佐波	玉村町			79,342			76,812	2,530	25,426		21,384	
邑楽郡	板倉町			1,881				1,881	851		28,949	
	明和町			2,512				2,512			152	
	千代田町			34,452				34,452			2,060	
	大泉町			41,575	21,131			20,444	10,908		23,342	
	邑楽町	933		100,504			91,785		990			
市計	599,718		6,233,862	1,838,253		2,975,354	1,346,427	1,296,033	387,232	3,055,626	1,006,438	
町村計	51,481		471,699	135,296		191,958	131,486	414,299	12,923	1,882,983	98,087	
県計	651,199		6,705,561	1,973,549		3,167,312	1,477,913	1,710,332	400,155	4,938,609	1,104,525	

28 普通建設事業費（単独事業費）の目的別内訳（その4）

（単位：千円）

区分 市町村名	教育費	教育費の内訳										その他
		小学校	中学校	高等学校	幼稚園	特殊学校	大学	各種学校	社会教育	その他	その他	
市	前橋市	1,983,503	296,050	743,034	169,381	5,509	16,344	48,070		454,376	250,739	
	高崎市	1,256,400	739,957	138,648	2,352	2,764	1,126	45,442		70,323	255,788	
	桐生市	2,507,388	224,969	150,749	24,230	2,999				65,217	2,039,224	
	伊勢崎市	939,564	442,200	200,530		11,523				44,598	240,713	
	太田市	3,354,928	917,964	164,487	371,629	35,391				197,016	1,668,441	847
	沼田市	276,924	69,806	10,230						110,083	86,805	
	館林市	361,045	67,722	11,979		6,313				110,368	164,663	
	渋川市	361,951	73,283	122,097						103,468	63,103	
	藤岡市	770,816	268,161	188,897						258,621	55,137	23,287
	富岡市	159,888	22,337	5,362						100,443	31,746	
	安中市	49,993	18,598	115						27,046	4,234	25,360
みどり市	1,578,401	52,322	56,781						17,026	1,452,272		
北群馬	榛東村	123,167	23,106	22,501		1,134				2,632	73,794	
	吉岡町	331,000	249,682	35,198						23,305	22,815	
多野郡	上野村	12,583	1,155	4,947						6,481		
	神流町	10,020	811	5,130							4,079	2,046
甘楽郡	下仁田町	9,598		6,988						2,610		
	南牧村											
	甘楽町	64,191	12,883	4,378		7,302			9,224	7,975	22,429	
吾妻郡	中之条町	97,986	2,750							16,245	78,991	
	長野原町	658,752	18,601	4,510		5,170				542,321	88,150	
	嬭恋村	82,327	3,028	14,511		32,010					32,778	
	草津町	34,696	2,537	2,536						1,017	28,606	
	高山村	54,601	20,730	11,635		18,897				1,276	2,063	
	東吾妻町	33,228	14,674	1,954		496				9,159	6,945	
利根郡	片品村	16,646									16,646	
	川場村	15,229	1,793	12,438						998		
	昭和村	41,210	22,026	9,401						1,423	8,360	
	みなかみ町	114,875	1,100	693		5,839				65,345	41,898	
佐波	玉村町	36,556	9,095	5,575		385				2,992	18,509	
邑楽郡	板倉町	12,937	1,683	7,094						561	3,599	
	明和町	30,026	534	146		5,496				20,170	3,680	
	千代田町	29,703	16,614	132		619				1,277	11,061	
	大泉町	188,519	80,859	6,715						14,343	86,602	
	邑楽町	247,902	113,895	38,223		1,804				51,120	42,860	14,080
市計	13,600,801	3,193,369	1,792,909	567,592	64,499	17,470	93,512		1,558,585	6,312,865	49,494	
町村計	2,245,752	597,556	194,705		79,152			9,224	771,250	593,865	16,126	
県計	15,846,553	3,790,925	1,987,614	567,592	143,651	17,470	93,512	9,224	2,329,835	6,906,730	65,620	

29 普通建設事業費（補助事業費）の財源別内訳

(単位：千円)

区分 市町村名	合計 A	Aのうち 補助基本額	Aの内訳		Aの財源内訳						
			その団体で 行うもの	補助金	国庫支出金	県支出金	分担金・負担金 寄附金	地方債	その他 特定財源	一般財源等	
市	前橋市	9,431,518	9,431,518	7,266,540	2,164,978	4,788,410	485,968		3,445,489	406,975	304,676
	高崎市	5,891,566	5,891,566	4,651,424	1,240,142	2,186,086	651,966		2,574,615	129,591	349,308
	桐生市	2,480,178	2,480,178	2,266,136	214,042	785,846	23,731		1,451,818	78,483	140,300
	伊勢崎市	3,457,716	3,457,716	2,825,450	632,266	1,758,020	172,239		1,108,900	166,662	251,895
	太田市	4,274,239	4,274,239	3,599,107	675,132	1,759,623	88,440		1,452,600	214,613	758,963
	沼田市	2,507,334	2,507,334	2,401,142	106,192	937,857	56,111		1,383,122		130,244
	館林市	1,413,219	1,413,219	1,384,652	28,567	620,875	4,191		695,837	13,856	78,460
	渋川市	1,594,880	1,594,880	1,594,880		418,488	1,283	4,563	1,000,548	112,837	57,161
	藤岡市	1,246,926	1,147,499	1,146,029	100,897	572,158	43,671		453,533	14,673	162,891
	富岡市	1,853,453	1,853,453	1,566,786	286,667	845,917	326,747	37,034	74,100	407,593	162,062
	安中市	662,431	662,431	584,813	77,618	187,524	63,377		298,600	35,134	77,796
みどり市	939,691	939,691	898,317	41,374	552,445	12,440		217,174	54,137	103,495	
北群馬	榛東村	253,296	253,296	250,791	2,505	137,889	386		65,200	4,259	45,562
	吉岡町	903,011	903,011	900,441	2,570	496,870			287,287	96,870	21,984
多野郡	上野村	372,620	372,620	364,936	7,684	128,675	14,995		188,300		40,650
	神流町	258,978	258,978	258,978		86,564	41,561		47,000	68,732	15,121
甘楽郡	下仁田町	273,328	273,328	240,328	33,000	132,499	13,511		86,600	1,054	39,664
	南牧村										
	甘楽町	311,774	311,774	276,326	35,448	155,182	12,721		31,771	37,693	74,407
吾妻郡	中之条町	186,593	186,593	144,914	41,679	95,606	1,185		30,300	2,146	57,356
	長野原町	104,227	104,227	104,227		70,284				11,961	21,982
	嬭恋村	629,196	629,196	629,196		200,928	125,447	4,142	32,600	217,452	48,627
	草津町	514,622	514,622	497,459	17,163	146,193	205		106,300	205,200	56,724
	高山村	116,737	116,737	94,757	21,980	29,671	43,745		17,900	1,379	24,042
	東吾妻町	153,085	153,085	132,812	20,273	63,303	15,655		38,800	8,986	26,341
利根郡	片品村	197,684	197,684	165,312	32,372	32,071	41,449		59,543	1,006	63,615
	川場村	336,248	336,248	336,248		210,365			112,200	9,799	3,884
	昭和村	175,952	175,952	175,952		92,527			11,400		72,025
	みなかみ町	783,027	783,027	769,125	13,902	192,004	53,181		395,093	3,620	139,129
佐波	玉村町	361,957	361,957	193,879	168,078	213,413	8,193	48,276	37,800	1,326	52,949
邑楽郡	板倉町	53,311	53,311	45,849	7,462	18,014	15,255		8,700	2,196	9,146
	明和町	646,852	646,852	640,262	6,590	329,106	1,541	2,694	205,847	43,997	63,667
	千代田町	95,140	95,140	91,530	3,610	44,022	6,866		22,100	9,740	12,412
	大泉町	207,659	207,659	207,659		99,237			73,500	6,552	28,370
	邑楽町	604,520	604,520	588,254	16,266	257,259	2,869		285,300	12,662	46,430
市計	35,753,151	35,653,724	30,185,276	5,567,875	15,413,249	1,930,164	41,597	14,156,336	1,634,554	2,577,251	
町村計	7,539,817	7,539,817	7,109,235	430,582	3,231,682	398,765	55,112	2,143,541	746,630	964,087	
県計	43,292,968	43,193,541	37,294,511	5,998,457	18,644,931	2,328,929	96,709	16,299,877	2,381,184	3,541,338	

30 普通建設事業費（単独事業費）の財源別内訳

(単位：千円)

区分 市町村名	合計 A	Aの内訳		Aの財源内訳					
		その団体で 行うもの	補助金	県支出金	分担金・負担金 寄附金	地方債	その他 特定財源	一般財源等	
市	前橋市	8,997,094	8,830,307	166,787	179,599	2,455	5,007,371	756,596	3,051,073
	高崎市	6,355,473	4,787,282	1,568,191	41,730	1,122	2,140,785	649,469	3,522,367
	桐生市	4,655,139	4,332,125	323,014	50,501		2,732,356	651,584	1,220,698
	伊勢崎市	3,227,385	3,060,463	166,922	62,266	476	1,120,900	566,559	1,477,184
	太田市	5,978,064	5,535,100	442,964	55,614	85,800	3,377,600	539,486	1,919,564
	沼田市	709,321	697,935	11,386	21,057	1,018	394,656	25,002	267,588
	館林市	2,917,440	2,892,797	24,643	1,337,723		795,143	88,656	695,918
	渋川市	1,524,114	1,515,377	8,737	36,406	14,220	346,025	221,807	905,656
	藤岡市	2,444,927	2,350,039	94,888	56,198		1,201,600	99,952	1,087,177
	富岡市	3,375,883	3,234,675	141,208	40,162	1,419	2,024,300	530,712	779,290
	安中市	773,911	724,257	49,654	40,052	60	96,700	43,289	593,810
みどり市	3,370,096	3,013,394	356,702	256,758	51,410	2,316,837	250,475	494,616	
北群馬	榛東村	425,318	419,909	5,409	7,899		11,400	94,318	311,701
	吉岡町	697,153	680,830	16,323	15,650		329,945	97,921	253,637
多野郡	上野村	588,043	531,371	56,672	43,913		240,600	86,998	216,532
	神流町	461,494	410,907	50,587	22,845		19,500	231,739	187,410
甘楽郡	下仁田町	488,464	411,723	76,741	83,358		267,200	18,795	119,111
	南牧村	178,073	148,373	29,700	32,659	275	14,300	9,805	121,034
	甘楽町	550,391	496,636	53,755	35,598	1,208	241,300	26,372	245,913
吾妻郡	中之条町	1,174,152	1,137,157	36,995	74,042	388	685,400	120,242	294,080
	長野原町	2,914,345	2,912,675	1,670	1,603,571	2,000	292,912	157,376	858,486
	嬭恋村	619,259	599,699	19,560	55,192	3,957	198,700	125,590	235,820
	草津町	225,288	225,288					35,000	190,288
	高山村	851,809	838,214	13,595	12,843	31,035	120,000	511,026	176,905
	東吾妻町	1,025,541	1,005,645	19,896	17,358	400	497,900	223,995	285,888
利根郡	片品村	285,501	283,397	2,104	3,515		188,190	5,375	88,421
	川場村	267,615	267,615		22,410		29,200	57,437	158,568
	昭和村	454,294	454,294		30,245		108,471	77,599	237,979
	みなかみ町	1,182,292	1,107,843	74,449	83,370	3,165	609,107	162,649	324,001
佐波	玉村町	628,373	509,073	119,300	28,194	10,835	117,500	68,516	403,328
邑楽郡	板倉町	193,380	183,190	10,190	8,585	3,564	26,500	1,909	152,822
	明和町	402,392	402,392		5,816	35,599	61,804	67,183	231,990
	千代田町	361,813	345,114	16,699	4,855		137,700	151,736	67,522
	大泉町	487,122	472,088	15,034	8,101		189,500	16,790	272,731
	邑楽町	547,374	532,230	15,144	15,581	1,458	157,600	189,909	182,826
市計	44,328,847	40,973,751	3,355,096	2,178,066	157,980	21,554,273	4,423,587	16,014,941	
町村計	15,009,486	14,375,663	633,823	2,215,600	93,884	4,544,729	2,538,280	5,616,993	
県計	59,338,333	55,349,414	3,988,919	4,393,666	251,864	26,099,002	6,961,867	21,631,934	

31 積立金(その1)

(単位:千円)

区分 市町村名	財政調整基金						減債基金						
	元年度末 残高	歳出 決算額	取崩額	歳計剰余 金処分	調整額	2年度末 残高	元年度末 残高	歳出 決算額	取崩額	歳計剰余 金処分	調整額	2年度末 残高	
市	前橋市	6,068,463	1,635	2,584,272	1,100,000	1	4,585,827	2,429				2,429	
	高崎市	4,410,081	9,306	1,975,619	3,000,000		5,443,768	1,048,712	1,100,001	1,000,000		1,148,713	
	桐生市	3,677,483	536	1,419,326	1,129,592		3,388,285	273,524	60			273,584	
	伊勢崎市	5,206,809	309	970,494	1,300,000		5,536,624	35,911	9			35,920	
	太田市	9,947,141	328	2,147,765	1,800,000		9,599,704	1,182,562	23	400,000		-1	782,584
	沼田市	3,007,174	969	62,257	340,000		3,285,886	39,034	3				39,037
	館林市	2,795,693	4,916	1,364,629	1,450,000		2,885,980	12,215	23,745	10,000			25,960
	渋川市	5,495,594	226,197	1,662,153	1,100,000		5,159,638	724,544	100,008	423,500			401,052
	藤岡市	3,032,564	142	400,000	100,000		2,732,706	522,422	53				522,475
	富岡市	2,441,505	4,677	431,572	500,000		2,514,610	465,853	1,206				467,059
	安中市	5,509,039	1,023	300,000	440,000		5,650,062	538,018	54				538,072
みどり市	7,624,993	6,187	498,530	457,000		7,589,650	505,619	333				505,952	
北群馬	榛東村	2,185,616	2,021				2,187,637	177,647	127,178				304,825
	吉岡町	2,141,839	12,776	20,000			2,134,615	32,421	2				32,423
多野郡	上野村	911,214		130,656	28,500		809,058	478,200					478,200
	神流町	1,490,679	204	150,000	60,000		1,400,883	1,378,038	180	50,019			1,328,199
甘楽郡	下仁田町	1,182,466	226,939				1,409,405	14,652	1				14,653
	南牧村	776,280	38,713		100,000		914,993	53,620	9				53,629
	甘楽町	1,488,909	81,993				1,570,902	56,829	8				56,837
吾妻郡	中之条町	7,832,210	22,726	150,000			7,704,936	657,618	46	86,537			571,127
	長野原町	2,617,280	15,235	228,385	220,000		2,624,130	759,873	4,423	84,505			679,791
	嬭恋村	1,695,666	210,461	200,000			1,706,127	7,969	1				7,970
	草津町	1,887,416	344,604	267,280	65,001		2,029,741	30,100					30,100
	高山村	1,241,997	1,049	97,492			1,145,554	143,997	2				143,999
東吾妻町	2,870,501	452,420				3,322,921	340,380	12,039	19,011			333,408	
利根郡	片品村	1,308,551	151,604		120,000		1,580,155	782					782
	川場村	483,001	35,074		120,000		638,075	27,365	1,005	17,000			11,370
	昭和村	1,633,425	252	200,000	206,157		1,639,834	324,101	133				324,234
	みなかみ町	3,170,424	649	650,000	260,000	1	2,781,074	433,637	43				433,680
佐波	玉村町	1,702,871	95	350,000	330,000		1,682,966	400,729	373				401,102
邑楽郡	板倉町	2,320,833	293,403	230,000			2,384,236	69,185	30				69,215
	明和町	2,077,518	13,711	500,000			1,591,229	8,592	3			-1	8,594
	千代田町	1,208,384	230,490	200,000			1,238,874	301,531	50,073	50,000			301,604
	大泉町	4,879,202	228,169	851,623			4,255,748	101,028	57				101,085
	邑楽町	2,124,342	631,171	673,269			2,082,244	557,831	7	100,000			457,838
市計	59,216,539	256,225	13,816,617	12,716,592	1	58,372,740	5,350,843	1,225,495	1,833,500		-1	4,742,837	
町村計	49,230,624	2,993,759	4,898,705	1,509,658	1	48,835,337	6,356,125	195,613	407,072		-1	6,144,665	
県計	108,447,163	3,249,984	18,715,322	14,226,250	2	107,208,077	11,706,968	1,421,108	2,240,572		-2	10,887,502	

31 積立金(その2)

(単位:千円)

区分 市町村名	その他特定目的基金						合計						
	元年度末 残高	歳出 決算額	取崩額	歳計剰余 金処分	調整額	2年度末 残高	元年度末 残高	歳出 決算額	取崩額	歳計剰余 金処分	調整額	2年度末 残高	
市	前橋市	3,082,832	1,240,212	503,518			3,819,526	9,153,724	1,241,847	3,087,790	1,100,000	1	8,407,782
	高崎市	5,430,520	926,018	750,049			5,606,489	10,889,313	2,035,325	3,725,668	3,000,000		12,198,970
	桐生市	4,701,371	768,694	439,481			5,030,584	8,652,378	769,290	1,858,807	1,129,592		8,692,453
	伊勢崎市	2,369,424	242,502	655,373			1,956,553	7,612,144	242,820	1,625,867	1,300,000		7,529,097
	太田市	314,161	198,545	1,441			511,265	11,443,864	198,896	2,549,206	1,800,000	-1	10,893,553
	沼田市	1,226,610	121,333	398,191			949,752	4,272,818	122,305	460,448	340,000		4,274,675
	館林市	671,672	426,138	202,366		-4,232	891,212	3,479,580	454,799	1,576,995	1,450,000	-4,232	3,803,152
	渋川市	4,246,878	604,636	340,230			4,511,284	10,467,016	930,841	2,425,883	1,100,000		10,071,974
	藤岡市	1,759,661	109,819	42,597	50,000		1,876,883	5,314,647	110,014	442,597	150,000		5,132,064
	富岡市	5,440,082	121,275	665,305		2	4,896,054	8,347,440	127,158	1,096,877	500,000	2	7,877,723
	安中市	3,066,269	307,198	170,274		1	3,203,194	9,113,326	308,275	470,274	440,000	1	9,391,328
みどり市	2,394,418	40,235	161,313			2,273,340	10,525,030	46,755	659,843	457,000		10,368,942	
北群馬	榛東村	2,419,882	272,895	278,968			2,413,809	4,783,145	402,094	278,968			4,906,271
	吉岡町	164,933	3,226	17,251			150,908	2,339,193	16,004	37,251			2,317,946
多野郡	上野村	4,228,197	34,840	202,070			4,060,967	5,617,611	34,840	332,726	28,500		5,348,225
	神流町	1,196,585	11,711	109,623			1,098,673	4,065,302	12,095	309,642	60,000		3,827,755
甘楽郡	下仁田町	604,628	101,391	70,183			635,836	1,801,746	328,331	70,183			2,059,894
	南牧村	195,694	13,159	823		1	208,031	1,025,594	51,881	823	100,000	1	1,176,653
	甘楽町	805,321	138,650	41,725			902,246	2,351,059	220,651	41,725			2,529,985
吾妻郡	中之条町	1,860,214	326,534	727,056			1,459,692	10,350,042	349,306	963,593			9,735,755
	長野原町	3,080,017	350,213	319,287			3,110,943	6,457,170	369,871	632,177	220,000		6,414,864
	嬭恋村	2,103,961	249,787	106,521			2,247,227	3,807,596	460,249	306,521			3,961,324
	草津町	1,896,002	767,789	564,372			2,099,419	3,813,518	1,112,393	831,652	65,001		4,159,260
	高山村	2,234,559	58,753	37,564			2,255,748	3,620,553	59,804	135,056			3,545,301
	東吾妻町	1,550,611	35,031	258,934		1	1,326,709	4,761,492	499,490	277,945		1	4,983,038
利根郡	片品村	226,378	75,443	64,000		-1	237,820	1,535,711	227,047	64,000	120,000	-1	1,818,757
	川場村	733,908	55,859	116,400			673,367	1,244,274	91,938	133,400	120,000		1,322,812
	昭和村	2,935,158	865,806	534,000	19,797		3,286,761	4,892,684	866,191	734,000	225,954		5,250,829
	みなかみ町	3,748,637	598,248	379,853		1	3,967,033	7,352,698	598,940	1,029,853	260,000	2	7,181,787
佐波	玉村町	534,334	9,374	50,914			492,794	2,637,934	9,842	400,914	330,000		2,576,862
邑楽郡	板倉町	320,913	1,258				322,171	2,710,931	294,691	230,000			2,775,622
	明和町	486,076	30,093	30,000			486,169	2,572,186	43,807	530,000		-1	2,085,992
	千代田町	921,352	53,275	125,000			849,627	2,431,267	333,838	375,000			2,390,105
	大泉町	2,665,104	115,523	50,000			2,730,627	7,645,334	343,749	901,623			7,087,460
	邑楽町	1,613,399	66,336	170,000			1,509,735	4,295,572	697,514	943,269			4,049,817
市計	34,703,898	5,106,605	4,330,138	50,000	-4,229	35,526,136	99,271,280	6,588,325	19,980,255	12,766,592	-4,229	98,641,713	
町村計	36,525,863	4,235,194	4,254,544	19,797	2	36,526,312	92,112,612	7,424,566	9,560,321	1,529,455	2	91,506,314	
県計	71,229,761	9,341,799	8,584,682	69,797	-4,227	72,052,448	191,383,892	14,012,891	29,540,576	14,296,047	-4,227	190,148,027	

32 土地開発基金

(単位：千円)

区分 市町村名	元年度末 現在高	歳出 決算額	取崩額	調整額	2年度末 現在高	令和2年度末現在高の内訳				
						現金・預金	有価証券	土地	その他	
市	前橋市	1,000,811	14			1,000,825	208,545		792,280	
	高崎市	1,398,604	932	200,000		1,199,536	388,687		810,849	
	桐生市	400,000				400,000	166,700		233,300	
	伊勢崎市	2,200,000				2,200,000	1,051,592		1,148,408	
	太田市									
	沼田市	319,924				319,924	73,785		246,139	
	館林市	1,128,645	155			1,128,800	193,460		935,340	
	渋川市	1,184,000				1,184,000	971,085		212,915	
	藤岡市	951,913	36			951,949	830,189		121,760	
	富岡市	1,321,521	1,104			1,322,625	474,801	200,000	647,824	
	安中市	1,065,897	1			1,065,898	37,302		1,028,596	
	みどり市	550,000				550,000	550,000			
北群馬	榛東村									
	吉岡町	18,807	8			18,815	18,815			
多野郡	上野村	91,528				91,528	70,738		20,790	
	神流町	108,567	16			108,583	108,583			
甘楽郡	下仁田町	342,765	4,359			347,124	120,153		226,971	
	南牧村	53,865		166	-53,699					
	甘楽町	216,479	18			216,497	196,497		20,000	
吾妻郡	中之条町									
	長野原町	7,500				7,500	7,500			
	嬭恋村									
	草津町	209,820		64,156	-145,664					
	高山村	150,000				150,000	150,000			
	東吾妻町	196,749				196,749	54,868		141,881	
利根郡	片品村									
	川場村	73,219				73,219	1,098		72,121	
	昭和村	103,182				103,182	103,182			
	みなかみ町	10,505	1			10,506	10,506			
佐波	玉村町	219,263	24			219,287	219,287			
邑楽郡	板倉町	23,234	5			23,239	23,239			
	明和町	221,611	15		-4,159	217,467	217,467			
	千代田町									
	大泉町									
	邑楽町	300,000				300,000	300,000			
市計	11,521,315	2,242	200,000		11,323,557	4,946,146	200,000	6,177,411		
町村計	2,347,094	4,446	64,322	-203,522	2,083,696	1,601,933		481,763		
県計	13,868,409	6,688	264,322	-203,522	13,407,253	6,548,079	200,000	6,659,174		

33 地方債現在高

(単位：千円、%)

区分 市町村名	元年度末 現在高	元年度 発行額	令和2年度元利償還額			償還額の財源内訳		2年度末 現在高	公債費 負担比率	
			元 金	利 子	小 計	特定財源	一般財源			
市	前橋市	154,018,529	14,201,100	14,449,176	889,157	15,338,333	369,335	14,968,998	153,770,453	16.5
	高崎市	152,950,244	8,908,700	12,725,856	982,934	13,708,790	206,777	13,502,013	149,133,088	13.5
	桐生市	34,517,773	5,674,300	3,795,481	191,593	3,987,074	128,490	3,858,584	36,396,592	12.0
	伊勢崎市	70,801,808	5,085,400	7,322,517	339,980	7,662,497	159,409	7,503,088	68,564,691	14.4
	太田市	60,656,992	6,995,431	7,065,679	410,713	7,476,392	228,460	7,247,932	60,586,744	13.3
	沼田市	27,425,140	2,717,696	1,913,594	118,302	2,031,896		2,031,896	28,229,242	12.4
	館林市	26,101,337	2,565,700	1,993,299	119,062	2,112,361	17,910	2,094,451	26,673,738	10.1
	渋川市	35,803,828	2,780,100	3,591,041	188,169	3,779,210	8,260	3,770,950	34,992,887	13.9
	藤岡市	21,137,996	2,650,365	2,369,794	71,699	2,441,493	13,730	2,427,763	21,418,567	13.1
	富岡市	16,403,160	2,872,600	1,777,609	73,103	1,850,712	502	1,850,210	17,498,151	12.2
	安中市	23,213,877	1,325,500	2,836,638	98,555	2,935,193	73,186	2,862,007	21,702,739	15.4
みどり市	14,466,192	3,359,700	1,306,346	48,188	1,354,534	3,925	1,350,609	16,519,546	9.1	
北群馬	榛東村	2,273,541	249,600	322,949	16,692	339,641	8,148	331,493	2,200,192	6.7
	吉岡町	4,622,593	888,700	463,638	30,082	493,720		493,720	5,047,655	9.8
多野郡	上野村	2,865,375	649,164	379,988	8,035	388,023		388,023	3,134,551	17.9
	神流町	2,418,480	165,904	262,188	7,724	269,912	788	269,124	2,322,196	11.1
甘楽郡	下仁田町	5,332,568	654,000	615,307	22,761	638,068	1,213	636,855	5,371,261	15.4
	南牧村	1,944,525	98,127	167,981	8,844	176,825	1,429	175,396	1,874,671	9.1
	甘楽町	5,086,330	496,471	383,244	23,258	406,502		406,502	5,199,557	9.2
吾妻郡	中之条町	7,764,519	1,059,700	1,040,896	18,739	1,059,635		1,059,635	7,783,323	12.6
	長野原町	4,528,630	506,578	386,837	28,521	415,358	6,460	408,898	4,648,371	8.1
	嬭恋村	6,193,475	659,646	676,463	19,688	696,151		696,151	6,176,658	11.8
	草津町	3,442,757	390,300	303,911	15,435	319,346		319,346	3,529,146	9.0
	高山村	1,749,024	299,266	185,122	3,415	188,537		188,537	1,863,168	7.9
	東吾妻町	11,563,108	878,200	1,083,104	66,490	1,149,594	10,284	1,139,310	11,358,204	16.7
利根郡	片品村	5,043,031	353,650	442,892	11,606	454,498		454,498	4,953,789	14.4
	川場村	2,158,339	200,044	211,709	7,078	218,787		218,787	2,146,674	9.4
	昭和村	2,643,880	248,500	280,895	8,302	289,197		289,197	2,611,485	7.4
	みなかみ町	10,406,899	1,434,800	2,132,417	37,098	2,169,515	7,955	2,161,560	9,709,282	19.2
佐波	玉村町	9,643,138	616,617	843,881	52,110	895,991		895,991	9,415,874	9.8
邑楽郡	板倉町	4,467,594	304,400	412,690	15,646	428,336		428,336	4,359,304	8.1
	明和町	4,082,527	434,300	387,481	19,626	407,107		407,107	4,129,346	9.1
	千代田町	3,492,743	374,605	313,465	16,749	330,214		330,214	3,553,883	7.4
	大泉町	6,677,259	615,490	841,660	32,943	874,603	38,650	835,953	6,451,089	8.2
	邑楽町	7,373,277	796,072	701,521	29,673	731,194	17,651	713,543	7,467,828	9.3
市 計	637,496,876	59,136,592	61,147,030	3,531,455	64,678,485	1,209,984	63,468,501	635,486,438	13.8	
町村 計	115,773,612	12,374,134	12,840,239	500,515	13,340,754	92,578	13,248,176	115,307,507	11.1	
県 計	753,270,488	71,510,726	73,987,269	4,031,970	78,019,239	1,302,562	76,716,677	750,793,945	13.2	

34 種類別地方債現在高（その1）

（単位：千円）

区分 市町村名	公共	うち	防災・減災・	公営住宅建設	うち	うち	災害復旧	単独災害復旧	補助災害復旧	(旧)緊急	補助・直轄	繰ぎ足し	計画に基づく	全国防災
	事業等債	財源対策債等	防災・減災・ 国土強靱化 緊急対策 事業債	事業債	復興・ 復興事業分	緊急防災・ 減災事業分	事業債	事業債	事業債	防災・減災 事業債		単独事業	単独事業	事業債
前橋市	11,068,365	142,957	432,000	2,307,193			2,255		2,255	444,022	306,649	137,373		1,157,267
高崎市	13,818,417	445,902	254,600	1,147,258			374,753	283,800	90,953	179,910	118,809	61,101		677,006
桐生市	1,204,030	28,371	179,640	424,386			41,300	26,600	14,700	119,878	67,890	51,988		
伊勢崎市	3,150,138	404,732		1,938,653						53,635	29,801	23,834		
太田市	1,166,067	391,215		1,263,683						522,373	276,094	246,279		
沼田市	767,486	53,113	200	783,035						290,541	266,514	24,027		677,348
館林市	1,817,667	156,491	232,800	352,162						122,321	93,536	28,785		462,507
渋川市	870,683	9,304	158,600	49,149						33,822	33,822			553,771
藤岡市	2,211,892	609	100,900	31,807			217,500	121,300	96,200	417,519	325,846	91,673		67,584
富岡市	82,230	38,487		15,782			185,800	117,400	68,400	12,567	12,567			
安中市	430,253	24,535		639,998			21,933	19,170	2,763	213,869	137,053	76,816		150,830
みどり市			21,300	11,434			13,700	11,500	2,200	52,847	52,847			35,490
北群馬			56,700	5,055			1,655		1,655	6,298	6,298			
吉岡町	53,200		500							3,527	3,527			
多野郡							228,860	180,200	48,660					
神流町	4,779	3,252		1,236			21,100		21,100	56,481	11,033	45,448		
下仁田町	36,871	5,451		1,198			246,173	178,500	67,673					
甘楽郡														
南牧村	1,743	1,197					75,093	61,500	13,593					
甘楽町	23,947	1,020					59,700		59,700					
中之条町	24,333	4,846		15,263			22,963	9,454	13,509	2,176	2,176			
長野原町	866	866		79,217			103,760	41,860	61,900	1,968	1,968			
嬬恋村	17,306	6,312	41,200				374,296	241,500	132,796	60,114	23,606	36,508		
草津町	356,851						880		880					89,302
高山村	121,601		81,900				16,000		16,000					
東吾妻町	85,271	4,437		39,342			97,261	49,900	47,361	842	740	102		
利根郡														
片品村	32,054	5,768					28,341	10,800	17,541					
川場村	259,956	242	20,250							28,626	28,626			
昭和村	31,158													
みなかみ町	9,071	3,153		58,303			36,403	12,500	23,903					
佐渡														
玉村町	335,021	17,714	400				5,600	5,600						
邑楽郡														
板倉町	229,475		20,600											
明和町	474,508													6,659
千代田町	55,273													4,391
大泉町	235,915	23,713		301,839			19,000	19,000		19,538	19,486	52		58,287
邑楽町	624,548		69,200	174,992						14,346			14,346	15,340
市計	36,587,228	1,695,716		8,964,540			857,241	579,770	277,471	2,463,304	1,721,428	741,876		3,781,803
町村計	3,013,747	77,971		676,445			1,337,085	810,814	526,271	193,916	97,460	82,110	14,346	173,979
県計	39,600,975	1,773,687		9,640,985			2,194,326	1,390,584	803,742	2,657,220	1,818,888	823,986	14,346	3,955,782

34 種別別地方債現在高（その2）

（単位：千円）

区分 市町村名	(つづき)														
	教育・福祉 施設等整備 事業債	学校教育施設等 整備事業債	社会福祉施設 整備事業債	一般廃棄物 処理事業債	一般補助施設 整備等事業債	うち 転貸債	施設整備 事業債 (一般財源 化分)	一般単独 事業債	うち 地域総合整備 事業債	うち 旧市町村等 整備事業債 (継続事業分)	うち 地域活性化 事業債	うち 防災対策 事業債	うち 旧合併特例 事業債		
	事業債	事業債	事業債	事業債	事業債	事業債	事業債	事業債	事業債	事業債	事業債	事業債	事業債		
前橋市	20,022,501	11,579,210	179,092	6,278,097	965,522		1,020,580	44,507,990		10,425	3,154,837	117,315	20,662,055		
高崎市	8,867,647	4,819,860	1,334,491	417,713	928,552		1,367,031	49,216,720			52,408	194,802	33,052,882		
桐生市	1,585,491	505,451		312,549	767,491			10,157,477				141,884	7,977,023		
伊勢崎市	1,043,086	872,117	30,056	139,013	1,900			23,379,808					21,842,571		
太田市	3,182,298	2,376,726	194,872	59,917	550,783			28,899,314			35,417		25,752,715		
沼田市	557,735	464,276			93,459			13,893,605			266,086	47,600	12,135,156		
館林市	2,136,833	1,897,625	47,117	146,867	45,224			6,198,307			227,256	104,825			
渋川市	1,115,759	1,115,759						14,754,827			273,987	4,100	12,595,033		
藤岡市	1,626,985	748,700		854,775	23,510			4,970,400			90,485	63,850	3,512,621		
富岡市	89,401	71,288	18,113					9,366,041			2,617	20,800	8,460,963		
安中市	1,278,264	116,250		1,161,034	980			5,763,916			182,468	14,451	4,837,575		
みどり市	510,878	377,962		130,641	2,275			5,431,650				76,627	4,060,134		
北群馬	112,197	101,834	10,363					164,734							
吉岡町	1,256,033	932,371	23,700		299,962			722,042				7,520			
多野郡	上野村	131,692	131,692					81,440			34,652				
	神流町	232,503	100,000			132,503		25,942							
	下仁田町	230,789	198,319			1,120	31,350	237,670			35,896	21,267			
甘楽郡	南牧村	59,400				59,400		16,651							
	甘楽町	1,730,442	1,730,442					548,957				68,469			
吾妻郡	中之条町	395,248	357,771			37,477		830,608			20,562				
	長野原町	310,864	310,864					1,991,956			113,220				
	嬬恋村	265,165	265,165					543,049							
	草津町	45,797	18,266			27,531		82,630							
	高山村	24,380	20,500			3,880		457,339				59,332			
	東吾妻町	334,620	287,124			47,496		4,924,057			127,300		3,604,154		
利根郡	片品村	81,453	38,449			43,004		284,722							
	川場村	112,565	30,520			82,045		417,703			137,121				
	昭和村	323,345	285,907			37,438		485,221			455	3,300			
	みなかみ町	130,420	130,420					1,925,343			5,650		1,631,868		
佐渡	玉村町	1,497,712	1,298,363	86,031	28,246		85,072	580,636			261,540				
邑楽郡	板倉町	95,066	76,116			18,950		833,247			47,494	9,600			
	明和町	171,040	164,539	5,321		1,180		195,553							
	千代田町	400,287	342,587	25,140		1,180	31,380	349,579			28,167	23,735			
	大泉町	1,157,480	1,035,269	48,918	59,128	14,165		1,475,845			104,026	2,561			
	邑楽町	687,658	559,524	60,674			67,460	719,033			92,953	51,879			
市計	42,016,878	24,945,224	1,803,741	9,500,606	3,379,696		2,387,611	216,540,055		10,425	4,285,561	786,254	154,888,728		
町村計	9,786,156	8,416,042	260,147	87,374	807,331		215,262	17,893,957			1,009,036	247,663	5,236,022		
県計	51,803,034	33,361,266	2,063,888	9,587,980	4,187,027		2,602,873	234,434,012		10,425	5,294,597	1,033,917	160,124,750		

34 種類別地方債現在高（その3）

（単位：千円）

区分 市町村名	（つづき）																辺地対策 事業債	過疎対策 事業債
	旧合併特例 事業債	旧合併推進 事業債	うち 地方道路等 整備事業債	うち 一般事業債 （河川等分）	うち 一般事業債 （臨時高等学 校改善等分）	うち 一般事業債 （私立施設等 改善等分）	うち 一般事業債 （除却事 業分）	うち 地域再生 事業債	うち 日本新生緊急 基礎整備事業債	うち 臨時経済対策 事業債	うち 復旧・ 復興事業分	うち （新）緊急防災・ 減災事業債	うち 公共施設 最適化事業債	うち 公共施設等適正 管理推進事業債	うち 緊急自然災害 防止対策事業債	うち 緊急浸透 推進事業債		
	事業債	事業債	整備事業債	（河川等分）	（臨時高等学 校改善等分）	（私立施設等 改善等分）	（除却事 業分）	事業債	基礎整備事業債	事業債	復興事業分	減災事業債	最適化事業債	管理推進事業債	防止対策事業債	推進事業債		
前橋市	13,309,820	7,352,235	6,942,787	69,900	484,629			124,300				3,891,026	1,668,630	83,700				
高崎市	33,052,882		7,303,743									1,454,964		346,800		929,454		
桐生市	7,977,023		308,416		188,459							1,241,910	260,700	36,900		598,268		
伊勢崎市	21,842,571		1,173,616	22,325								60,300	37,000					
太田市	25,752,715		907,828		486,310			115,752				228,777						
沼田市	12,135,156		284,707					9,967				946,213	186,300	11,100		609,905		
館林市			974,808	503,322								1,268,506	56,370					
渋川市	12,595,033		1,690,425									34,975	49,200	20,300				
藤岡市	3,512,621		256,458									987,425	39,000	7,600		1,237,809		
富岡市	8,460,963		42,918					1,975				826,237						
安中市	4,837,575		362,842	19,831				400				187,670		67,170				
みどり市	4,060,134		184,560									1,095,529		14,800		1,019,100		
北群馬			63,494															
藤東村			141,402									446,000	102,310					
多野郡												46,788				2,278,941		
上野村												15,601				910,838		
神流町												139,134		36,810		2,375,940		
下仁田町			4,563											14,100		830,638		
南牧村			2,551															
甘楽町			18,594					6,518				267,926	162,350					
吾妻郡												779,930		12,689		2,760,116		
中之条町			17,427									481,200	720,482					
長野原町			677,054									492,761		11,500	189,246	1,620,661		
堀込村			38,787									74,405						
草津町												314,007						
高山村												526,697		10,100	45,212	1,776,458		
東吾妻町	3,604,154		545,336									284,722				2,762,238		
利根郡												106,196	24,300	4,500				
川場村			70,686									252,344	151,400	60,300				
昭和村			17,422									149,080		7,980		3,653,110		
みなかみ町	1,631,868		107,407	9,622								98,462	114,000					
佐波			83,090									344,002	56,796					
邑楽郡				357								146,556						
板倉町												67,264	135,600					
明和町			6,000									405,330						
千代田町			38,980									7,453	219,052					
大泉町			610,009															
邑楽町			263,078															
市計	147,536,493	7,352,235	20,433,108	615,378	1,159,398			252,394				12,223,532	2,297,200			4,394,536		
町村計	5,236,022		2,705,880	9,979				6,518				5,445,858	1,686,290			234,458		
県計	152,772,515	7,352,235	23,138,988	625,357	1,159,398			258,912				17,669,390	3,983,490			234,458		

34 種別別地方債現在高（その4）

（単位：千円）

区分 市町村名	公共用地先行 取得等事業債	行政改革 推進債	厚生福祉施設 整備事業債	退職手当債 (17年度以前)	退職手当債 (18年度以降)	国の予算貸付 政府関係機関 貸付債	うち	うち	地域改善対策 特定事業債	うち	財源対策債	減収補てん債 (56)・(55)～(7)・ 9～30・(8)～(2) 分)	うち	臨時財政 特別債
							転貸に よるもの	地方道路整備 臨時貸付金		法第5条に よるもの			令和2年度 追加税目分	
前橋市						85,220		85,220			8,415,385	392,359	371,400	
高崎市											10,844,048	477,600	477,600	
桐生市					633,220	64,688					669,948	140,360	113,800	
伊勢崎市			1,087								1,970,390	383,800	253,500	
太田市						9,832		9,832			631,075	596,914	302,600	
沼田市											470,456	91,912	88,812	
館林市											1,403,877	106,400	106,400	
渋川市						32,250		32,250			711,666	191,100	99,343	
藤岡市						383					1,437,827	71,633	71,633	
富岡市						289					45,322	66,600	62,900	
安中市											531,437	81,300	81,300	
みどり市											50,159	55,700	55,700	
北群馬											29,671	11,400	11,400	
吉岡町											118,785	31,300	31,300	
多野郡											22,310	1,900	1,900	
上野村												1,700	1,700	
神流町												9,600	9,600	
下仁田町											23,925	1,404	1,404	
南牧村											1,019	16,171	16,171	
甘楽郡											129,519	19,000	19,000	
中之条町						654					48,087	13,212	13,212	
長野原町											168,738	18,100	18,100	
嬬恋村											28,603	15,400	15,400	
草津町											268,201	4,600	4,600	
高山村											97,626	23,700	23,700	
東吾妻町						9,221					147,507	4,400	4,400	
利根郡											4,108	4,900	4,900	
片品村											200,497	6,271	6,271	
川場村											22,179	20,900	20,900	
昭和村											34,991	32,400	32,400	
みなみ町											359,259	15,400	15,400	
佐波											163,873	112,672	12,900	
板倉町											398,730	12,500	62,900	
明和町											54,122	20,672		
千代田町											222,516			
大泉町											533,721			
邑楽郡														
邑楽町														
市計			1,087		633,220	192,662		127,302			27,181,590	2,655,678	2,084,988	
町村計						9,875					3,077,987	682,602	327,558	
県計			1,087		633,220	202,537		127,302			30,259,577	3,338,280	2,412,546	

34 種別別地方債現在高（その5）

（単位：千円）

区分 市町村名	減税補てん債	臨時税収 補てん債	臨時財政 対策債	調整債 (60～63 年度分)	減税補てん債 特例分 (H14・19 ～30・ R1～2分)	うち 令和2年度 追加税目分	県貸付金		猶予特例債	その他	合計	うち 財源対策債	うち 減税補てん債
							うち 予算貸付に よるもの						
前橋市	771,226		62,792,486		439,941					542,243	153,770,453	8,415,385	832,300
高崎市	804,653		61,147,220				1,500	1,500		392,302	149,133,088	10,844,048	477,600
桐生市	252,176		19,656,336		59,899		76,601	76,601		532,894	36,396,592	669,948	200,259
伊勢崎市	353,974		36,147,459							142,661	68,564,691	1,970,390	383,800
太田市	456,806		22,809,857		173,254		1,500	1,500		873,771	60,586,744	631,075	770,168
沼田市	69,784		10,009,391		1,500		6,344	6,344			28,229,242	470,456	93,412
館林市	156,280		13,684,584								26,673,738	1,403,877	106,400
渋川市	137,653		16,383,607								34,992,887	711,666	191,100
藤岡市	117,675		8,404,183							504,470	21,418,567	1,437,827	71,633
富岡市	86,143		7,521,525							26,451	17,498,151	45,322	66,600
安中市	147,983		12,168,897							274,059	21,702,739	531,437	81,300
みどり市	61,091		9,256,197								16,519,546	50,159	55,700
北群馬													
榛東村			1,812,482								2,200,192	29,671	11,400
吉岡町	26,108		2,730,442							105,718	5,047,655	118,785	31,300
多野郡													
上野村			389,408								3,134,551	22,310	1,900
神流町			1,067,617								2,322,196		1,700
甘楽郡													
下仁田町	11,036		2,198,059								5,371,261	23,925	9,600
南牧村			888,723								1,874,671	1,019	1,404
甘楽町	17,639		2,662,525							10,657	5,199,557	129,519	16,171
吾妻郡													
中之条町	23,786		3,609,506							31,583	7,783,323	48,087	19,000
長野原町			1,977,790								4,648,371	168,738	13,212
端忠村	14,347		3,004,571								6,176,658	28,603	18,100
草津町	10,462		2,510,132				31,491	31,491	118,000		3,529,146	268,201	15,400
高山村			1,059,722								1,863,168	97,626	4,600
東吾妻町	22,468		3,786,078							66,167	11,358,204	147,507	23,700
利根郡													
片品村	3,572		1,752,901								4,953,789	4,108	4,400
川場村			1,016,025				86,152	86,152			2,146,674	200,497	4,900
昭和村			1,743,311								2,611,485	22,179	6,271
みなかみ町	25,057		3,812,566							3,118	9,709,282	34,991	20,900
佐渡													
玉村町	65,600		6,537,246							2,000	9,415,874	359,259	32,400
邑楽郡													
板倉町	25,150		2,946,932							29,561	4,359,304	163,873	15,400
明和町	28,132		2,698,024		44,028						4,129,346	398,730	156,700
千代田町	20,817		2,656,914								3,553,883	54,122	12,500
大泉町	91,856		2,583,813								6,451,089	222,516	285,000
邑楽町	56,189		4,552,129								7,467,828	533,721	20,672
市計	3,415,444		279,981,742		674,594		85,945	85,945		3,288,851	635,486,438	27,181,590	3,330,272
町村計	442,219		57,996,916		44,028		117,643	117,643	118,000	248,804	115,307,507	3,077,987	726,630
県計	3,857,663		337,978,658		718,622		203,588	203,588	118,000	3,537,655	750,793,945	30,259,577	4,056,902

35 地方債年度別償還状況

(単位：千円)

区分	令和3年度	令和4年度	令和5年度	令和6年度	令和7年度	令和8年度	令和9年度	令和10年度	令和11年度	令和12年度	令和13年度		
	市町村名												
市	前橋市	15,769,740	15,953,924	15,759,585	14,625,650	13,540,402	12,443,995	11,494,429	10,684,640	9,779,474	8,647,629	7,415,101	
	高崎市	13,640,221	14,154,716	14,100,622	13,325,772	12,284,719	11,018,609	10,054,019	9,399,346	8,626,661	7,856,020	6,863,991	
	桐生市	4,089,760	3,996,089	3,600,940	3,010,998	2,647,718	2,345,029	2,201,564	2,059,212	1,948,909	1,743,501	1,457,504	
	伊勢崎市	7,848,235	7,767,982	7,104,256	6,510,774	5,946,989	5,359,584	4,840,600	4,505,943	4,023,649	3,513,327	2,878,216	
	太田市	7,437,783	7,318,711	6,320,443	5,912,812	5,172,581	4,616,304	4,111,505	3,835,636	3,478,921	3,482,481	2,752,823	
	沼田市	1,972,889	2,053,187	1,845,799	1,830,752	1,814,996	1,771,399	1,697,151	1,647,546	1,572,218	1,420,638	1,290,823	
	館林市	2,132,962	2,152,330	2,178,989	2,157,763	2,040,780	1,955,106	1,865,039	1,780,895	1,688,374	1,576,951	1,422,758	
	渋川市	3,188,940	3,342,456	3,388,617	3,345,783	3,233,780	3,093,330	2,941,085	2,776,836	2,445,516	1,961,981	1,555,601	
	藤岡市	2,367,638	2,139,761	1,910,005	1,838,710	1,742,956	1,610,547	1,571,803	1,491,152	1,407,788	1,272,019	1,103,195	
	富岡市	1,969,079	2,119,800	1,941,964	1,801,147	1,568,736	1,455,666	1,174,330	1,102,373	943,411	840,665	657,800	
	安中市	2,860,792	2,656,847	2,370,856	1,999,850	1,743,777	1,552,414	1,452,067	1,352,566	1,270,182	1,111,096	836,728	
	みどり市	1,436,118	1,529,349	1,556,758	1,439,822	1,323,576	1,256,226	1,224,056	1,095,581	964,357	762,394	546,210	
	北群馬	榛東村	340,969	316,990	288,664	282,271	244,295	194,168	152,024	128,675	103,027	65,855	31,246
		吉岡町	503,326	496,580	462,028	465,574	403,208	359,801	314,382	281,514	225,687	200,493	187,224
多野郡	上野村	396,187	302,720	241,009	279,794	272,112	282,073	275,149	265,309	221,247	212,182	154,512	
	神流町	288,293	288,204	243,224	239,205	214,165	175,748	156,708	141,370	123,632	101,308	73,496	
甘楽郡	下仁田町	678,734	663,990	592,777	539,785	486,392	466,179	431,106	397,297	323,833	249,898	166,078	
	南牧村	185,636	217,698	217,207	208,801	184,673	161,687	156,043	144,351	120,845	92,699	55,735	
	甘楽町	421,048	429,636	426,563	411,665	379,332	360,144	344,270	331,768	320,303	303,635	273,038	
吾妻郡	中之条町	1,156,881	1,094,169	943,291	865,752	797,603	742,374	710,022	555,536	319,039	158,586	96,020	
	長野原町	440,399	471,354	452,296	412,991	389,105	349,415	333,223	308,399	294,675	248,532	186,195	
	嬬恋村	714,019	751,844	673,883	657,111	609,147	564,386	461,303	404,050	364,146	309,489	173,381	
	草津町	432,369	306,509	290,941	289,095	272,302	247,704	237,065	226,942	219,090	206,907	187,600	
	高山村	215,586	220,488	220,703	206,243	180,786	157,937	151,294	107,160	82,307	66,437	48,407	
	東吾妻町	1,204,707	1,194,473	1,113,542	1,045,605	967,679	879,948	830,906	781,137	676,774	545,634	459,383	
利根郡	片品村	465,506	564,039	544,007	527,522	488,193	466,374	417,225	329,538	258,584	233,559	105,187	
	川場村	232,994	229,835	222,659	194,776	187,018	157,376	151,532	143,684	131,427	113,564	102,883	
	昭和村	264,239	264,850	240,002	301,726	410,381	151,024	138,807	129,051	120,102	108,516	98,099	
	みなかみ町	1,997,398	1,845,126	1,467,671	1,145,237	915,220	765,342	629,532	500,333	325,221	178,886		
佐渡	玉村町	900,199	877,924	839,187	818,314	762,515	723,602	696,838	674,880	646,251	546,549	479,016	
邑楽郡	板倉町	433,954	428,161	422,230	407,159	381,876	362,800	316,338	297,110	259,028	231,664	194,698	
	明和町	416,144	406,540	398,504	376,563	346,163	345,057	311,500	289,465	276,568	247,440	187,251	
	千代田町	342,849	369,424	338,232	321,466	288,789	270,918	227,642	215,899	214,329	198,543	170,929	
	大泉町	820,129	793,234	743,029	688,793	602,005	490,970	415,455	375,697	331,822	268,077	206,831	
	邑楽町	745,678	720,720	679,508	648,448	606,850	561,604	513,717	482,027	449,962	412,750	358,413	
市計	64,714,157	65,185,152	62,078,834	57,799,833	53,061,010	48,478,209	44,627,648	41,731,726	38,149,460	34,188,702	28,780,750		
町村計	13,597,244	13,254,508	12,061,157	11,333,896	10,389,809	9,236,631	8,372,081	7,511,192	6,407,899	5,301,203	3,995,622		
県計	78,311,401	78,439,660	74,139,991	69,133,729	63,450,819	57,714,840	52,999,729	49,242,918	44,557,359	39,489,905	32,776,372		

36 債務負担行為

(単位：千円)

区分 市町村名	限度額	令和2年度 支出額	令和3年度 以降の 支出予定額	令和3年度以降の支出予定額の内訳				
				物件購入	債務保証 損失補償	その他	その他実質 的債務負担	
市	前橋市	26,180,860	3,616,365	9,773,837	6,597,322		3,176,515	
	高崎市	66,184,746	2,243,156	42,421,868	42,421,868			
	桐生市	10,269,047	178,891	3,157,770	2,615,583		542,187	
	伊勢崎市	4,637,437	1,669,163	3,519,676	756,919		2,762,757	
	太田市	18,679,089	1,246,075	5,204,242	365,000		4,839,242	
	沼田市	5,994,839	341,656	967,558			967,558	
	館林市	9,074,476	759,735	6,441,381	2,076,159		4,365,222	
	渋川市	6,411,004	2,042,960	4,241,249	4,208,298		32,951	
	藤岡市	3,672,500	725,654	1,336,729	37,630		1,299,099	
	富岡市	8,177,607	2,854,728	1,557,606		300,000	1,257,606	
	安中市	2,342,398	89,870	280,546	141,728		138,818	
みどり市	1,256,585	431,705	102,415			102,415		
北群馬	榛東村	334,155	96,366	157,653	26,570		131,083	
	吉岡町	557,970	64,022	327,509	327,509			
多野郡	上野村	157,629	56,086	101,438			101,438	
	神流町	17,700	17,100	600			600	
甘楽郡	下仁田町	577,441	40,306	109,217			109,217	
	南牧村	134,758	24,520	83,923			83,923	
	甘楽町	1,119,505	272,926	316,680	276,680	40,000		
吾妻郡	中之条町	5,266	278	1,346			1,346	
	長野原町	251,654	221,670	8,222			8,222	
	嬭恋村	236,455	34,453	236,455			236,455	
	草津町	24,253	1,918	11,751			11,751	
	高山村							
	東吾妻町							
利根郡	片品村	9,201	197	5,796			5,796	
	川場村	315,000						
	昭和村							
	みなかみ町	1,175,570	147,792	269,383			269,383	
佐波	玉村町	1,386,907	404,965	827,502			827,502	
邑楽郡	板倉町	1,147,597	188,654	474,956			474,956	
	明和町	4,950,695	616,942	4,166,894	12,826	2,500,000	1,654,068	
	千代田町	3,771,975	40,322	46,248	45,394		854	
	大泉町	3,299,759	895,444	2,015,586	13,046		2,002,540	
	邑楽町	14,581	6,141	10,316	9,000		1,316	
市計	162,880,588	16,199,958	79,004,877	59,220,507	300,000	19,484,370		
町村計	19,488,071	3,130,102	9,171,475	711,025	2,540,000	5,920,450		
県計	182,368,659	19,330,060	88,176,352	59,931,532	2,840,000	25,404,820		

37 地方債、債務負担行為及び積立金現在高の状況

(単位：千円)

区分 市町村名	地方債残高 A	債務負担行為 に基づく 支出予定額 B	積立金残高 C	将来にわたる 実質的な 財政負担 D (A+B-C)	標準財政規模 E	D/E ×100 (%)	
市	前橋市	153,770,453	9,773,837	8,407,782	155,136,508	77,436,219	200.3
	高崎市	149,133,088	42,421,868	12,198,970	179,355,986	84,817,954	211.5
	桐生市	36,396,592	3,157,770	8,692,453	30,861,909	25,904,172	119.1
	伊勢崎市	68,564,691	3,519,676	7,529,097	64,555,270	43,759,600	147.5
	太田市	60,586,744	5,204,242	10,893,553	54,897,433	44,946,931	122.1
	沼田市	28,229,242	967,558	4,274,675	24,922,125	13,942,113	178.8
	館林市	26,673,738	6,441,381	3,803,152	29,311,967	16,732,552	175.2
	渋川市	34,992,887	4,241,249	10,071,974	29,162,162	21,472,721	135.8
	藤岡市	21,418,567	1,336,729	5,132,064	17,623,232	15,613,788	112.9
	富岡市	17,498,151	1,557,606	7,877,723	11,178,034	12,302,605	90.9
	安中市	21,702,739	280,546	9,391,328	12,591,957	15,549,039	81.0
みどり市	16,519,546	102,415	10,368,942	6,253,019	11,850,272	52.8	
北群馬	榛東村	2,200,192	157,653	4,906,271	-2,548,426	3,545,145	-71.9
	吉岡町	5,047,655	327,509	2,317,946	3,057,218	4,518,985	67.7
多野郡	上野村	3,134,551	101,438	5,348,225	-2,112,236	1,650,534	-128.0
	神流町	2,322,196	600	3,827,755	-1,504,959	1,684,739	-89.3
甘楽郡	下仁田町	5,371,261	109,217	2,059,894	3,420,584	3,480,591	98.3
	南牧村	1,874,671	83,923	1,176,653	781,941	1,471,093	53.2
	甘楽町	5,199,557	316,680	2,529,985	2,986,252	3,761,022	79.4
吾妻郡	中之条町	7,783,323	1,346	9,735,755	-1,951,086	6,488,021	-30.1
	長野原町	4,648,371	8,222	6,414,864	-1,758,271	2,850,345	-61.7
	嬭恋村	6,176,658	236,455	3,961,324	2,451,789	4,452,913	55.1
	草津町	3,529,146	11,751	4,159,260	-618,363	2,485,967	-24.9
	高山村	1,863,168		3,545,301	-1,682,133	1,844,212	-91.2
	東吾妻町	11,358,204		4,983,038	6,375,166	5,646,282	112.9
利根郡	片品村	4,953,789	5,796	1,818,757	3,140,828	2,796,380	112.3
	川場村	2,146,674		1,322,812	823,862	1,803,738	45.7
	昭和村	2,611,485		5,250,829	-2,639,344	3,092,439	-85.3
	みなかみ町	9,709,282	269,383	7,181,787	2,796,878	9,090,532	30.8
佐波	玉村町	9,415,874	827,502	2,576,862	7,666,514	7,600,953	100.9
邑楽郡	板倉町	4,359,304	474,956	2,775,622	2,058,638	4,066,064	50.6
	明和町	4,129,346	4,166,894	2,085,992	6,210,248	3,593,779	172.8
	千代田町	3,553,883	46,248	2,390,105	1,210,026	3,261,119	37.1
	大泉町	6,451,089	2,015,586	7,087,460	1,379,215	7,822,229	17.6
	邑楽町	7,467,828	10,316	4,049,817	3,428,327	6,071,957	56.5
市計	635,486,438	79,004,877	98,641,713	615,849,602	384,327,966	160.2	
町村計	115,307,507	9,171,475	91,506,314	32,972,668	93,079,039	35.4	
県計	750,793,945	88,176,352	190,148,027	648,822,270	477,407,005	135.9	

38 公営企業（法非適用・法適用）等に対する繰出状況

(単位：千円)

区分	上水道	簡易水道	下水道	病院	国民健康 保 険	後期高齢	介護保険	農業共済	基 金	そ の 他	合 計
市町村名											
市	前橋市	55,014		3,542,893		2,514,615	4,215,139	4,791,453	14	364,134	15,483,262
	高崎市	60,421	14,816	3,168,165	50,456	2,547,956	4,542,186	5,145,251	932	79,996	15,610,179
	桐生市	44,242		1,130,912	887,819	1,018,100	1,969,984	2,034,945			7,086,002
	伊勢崎市	184,388		1,780,541	891,834	1,626,740	2,282,397	2,626,522			9,392,422
	太田市	54,544		1,949,230		1,635,580	2,272,071	2,496,940			8,408,365
	沼田市	2,245	90,722	917,061		423,513	824,007	941,199			3,198,747
	館林市			495,000	820,639	692,418	824,497	979,234	210		3,811,998
	渋川市	28,418		1,805,932		785,631	1,212,926	1,411,659		120,761	5,365,327
	藤岡市	11,344	16,233	509,860	846,134	558,393	894,577	1,013,953	36	37,712	3,888,242
	富岡市	65,451		587,150	280,446	379,394	646,582	736,276	1,104	690	2,697,093
	安中市	56,644		510,000	795,000	541,969	883,920	989,058	1	1,798	3,778,390
みどり市	24,343	92,270	565,385	128,271	460,541	629,217	682,084		125	2,582,236	
北群馬	榛東村	1,957		307,294		109,131	168,376	217,757			804,515
	吉岡町	30,000		293,614		144,058	208,060	229,986	8		905,726
多野郡	上野村		2,334	17,800	11,434	13,349	35,950	42,513			123,380
	神流町		123,542	22,154	16,972	59,039	61,999	95,045	16		378,767
甘楽郡	下仁田町	109,197		5,825	413,229	99,976	201,591	197,559	4,359	794	1,032,530
	南牧村		12,960	13,130	56,443	23,687	79,183	168,816		1,895	356,114
	甘楽町	13,288		283,500	21,386	87,558	173,286	201,505	18		780,541
吾妻郡	中之条町	1,429	80,137	497,468	52,322	171,188	320,250	288,596		141,975	1,553,365
	長野原町		72,646	278,636	246,815	55,257	92,568	91,117			837,039
	嬭恋村	540	38,021	302,950	110,861	130,966	151,010	150,720			885,068
	草津町	16,015		15,538	79,643	68,067	121,132	95,189		26,034	421,618
	高山村		49,712	116,664	3,553	46,614	74,138	76,411			367,092
	東吾妻町	24,195	9,290	187,158	13,958	132,710	281,381	277,884		1,700	928,276
利根郡	片品村		36,330	80,820		67,124	120,899	91,940			397,113
	川場村		713	131,522		34,690	64,204	89,167			320,296
	昭和村		42,919	228,940		77,980	112,262	142,496			604,597
	みなかみ町	70,482		401,215		198,371	423,328	447,172	1		1,540,569
佐波	玉村町	2,090		370,000		262,671	335,937	398,063	24		1,368,785
邑楽郡	板倉町			95,416	66,760	149,787	175,168	209,851	6		696,988
	明和町			251,679	47,601	96,901	116,478	164,036	15		676,710
	千代田町			134,947	48,373	112,905	129,287	172,284			597,796
	大泉町			403,300	27,019	270,792	320,128	399,095			1,420,334
	邑楽町			151,091	103,732	206,838	301,351	349,573			1,112,585
市計	587,054	214,041	16,962,129	4,700,599	13,184,850	21,197,503	23,848,574	2,297	605,216	81,302,263	
町村計	269,193	468,604	4,590,661	1,320,101	2,619,659	4,067,966	4,596,775	4,447	172,398	18,109,804	
県計	856,247	682,645	21,552,790	6,020,700	15,804,509	25,265,469	28,445,349	6,744	777,614	99,412,067	

39 選挙費の状況

(単位：千円)

区分 市町村名	国政選挙	都道府県選挙分		市町村選挙分		その他	計
		県知事選挙	県議会議員選挙	市町村長選挙	市町村議会議員選挙		
市	前橋市				152,148	58,273	210,421
	高崎市					39,974	39,974
	桐生市					10,773	10,773
	伊勢崎市			48,274	7,384	28,522	84,180
	太田市			15,777		25,764	41,541
	沼田市					2,427	2,427
	館林市			24,519		15,827	40,346
	渋川市					9,127	9,127
	藤岡市					9,151	9,151
	富岡市					9,667	9,667
	安中市					14,905	14,905
みどり市					853	853	
北群馬	榛東村				6,897	250	7,147
	吉岡町					5,316	5,316
多野郡	上野村					712	712
	神流町				2,849	583	3,432
甘楽郡	下仁田町			2,255		9,766	12,021
	南牧村					291	291
	甘楽町			1,370		5,384	6,754
吾妻郡	中之条町					725	725
	長野原町					268	268
	嬭恋村					681	681
	草津町					7,372	7,372
	高山村					607	607
	東吾妻町					7,583	7,583
利根郡	片品村					1,745	1,745
	川場村					403	403
	昭和村			1,738		623	2,361
	みなかみ町					8,947	8,947
佐波	玉村町					5,240	5,240
邑楽郡	板倉町			2,896		3,021	5,917
	明和町					313	313
	千代田町					416	416
	大泉町			3,998		966	4,964
	邑楽町					477	477
市計			88,570	159,532	225,263	473,365	
町村計			12,257	9,746	61,689	83,692	
県計			100,827	169,278	286,952	557,057	

第 4

令和 2 年度市町村別決算状況個表

令和2年度 決算状況				人口		群馬県 伊勢崎市 102041	
人	令和2年度	211,850人		調	211,850人		
口	平成27年度	208,814人		調	208,814人		
増		3,036人	1.5%	増	3,036人	1.5%	
住宅人口	R3.1.1	213,274人					
世帯人口	R2.1.1	213,366人					
増		1,092人	0.0%	増	1,092人	0.0%	
歳入の状況 (単位: 千円、%)							
区分	決算額	構成比	経常一般財源等	構成比	区分	平成27年度	平成22年度
地方交付税	31,719,236	31.2	30,146,827	72.7	第1次	3,951	4,371
地方譲与税	751,414	0.7	751,414	1.8	第2次	4.0	4.5
利子割交付金	24,993	0.0	24,993	0.1	第3次	35,843	35,229
配当割交付金	107,505	0.1	107,505	0.3		36.5	36.6
株式等譲渡所得割交付金	131,207	0.1	131,207	0.3		58,336	56,686
地方消費税交付金	4,714,189	4.6	4,714,189	11.4		59.4	58.9
ゴルフ場利用税交付金	-	-	-	-	市町村税の状況 (単位: 千円、%)		
特別地方消費税交付金	-	-	-	-	区分	収入済額	構成比
自動車取得税交付金	-	-	-	-	普通	30,144,697	95.0
軽油引取税交付金	-	-	-	-	市	13,495,856	42.5
自動車税環境性能割交付金	70,961	0.1	70,961	0.2	村	388,681	1.2
法人事業税交付金	180,492	0.2	180,492	0.4	民	10,845,083	34.2
地方特例交付金等	297,483	0.3	180,492	0.4	所得割	750,670	2.4
地方交付税	5,541,813	5.4	297,483	0.7	法人均等割	1,511,422	4.8
普通交付税	4,770,867	4.7	297,483	0.7	法人税割	14,428,596	45.5
特別交付税	770,834	0.8	-	-	固定資産税	14,399,180	45.4
震災復興特別交付税	112	0.0	-	-	うち純固定資産税	662,684	2.1
(一般財源計)	43,539,293	42.8	36,425,071	87.9	経自動車税	16,923	0.1
交通安全対策特別交付金	47,766	0.0	47,766	0.1	環境性能割	645,761	2.0
分担金・負担金	760,956	0.7	-	-	種別割	1,557,561	4.9
使用料	670,505	0.7	45,778	0.1	市町村たばこ税	-	-
手数料	417,200	0.4	-	-	鉱産税	-	-
国庫支出金	37,568,123	36.9	-	-	特別土地保有税	-	-
国有提供施設等交付金	-	-	-	-	法定外普通税	-	-
県支出金	6,794,373	6.7	-	-	目的	1,574,539	5.0
財産収入	83,562	0.1	43,590	0.1	法定目的税	1,574,539	5.0
寄附金	42,699	0.0	-	-	入湯	2,130	0.0
繰入金	1,757,735	1.7	-	-	事業所税	-	-
繰越金	1,367,081	1.3	-	-	都市計画税	1,572,409	5.0
諸収入	3,638,569	3.6	106,805	0.3	水利地益税等	-	-
地方債	5,085,400	5.0	-	-	法定外目的税	-	-
うち減収補てん債(特例分)	-	-	-	-	旧法による税	-	-
うち猶予特例債	-	-	-	-			
うち臨時財政対策債	2,735,200	2.7	-	-			
歳入合計	101,773,262	100.0	41,439,877	100.0	合計	31,719,236	100.0
性質別歳入の状況 (単位: 千円、%)							
区分	決算額	構成比	充当一般財源等	構成比	経常経費充当一般財源等	構成比	経常収支比率
人件費	12,802,426	13.0	11,593,053	90.6	11,464,593	90.3	26.0
うち職員給	8,733,795	8.9	7,806,873	89.4	-	-	-
扶助費	21,272,457	21.6	6,490,596	30.5	6,489,635	30.5	14.7
公債	7,662,685	7.8	7,503,276	97.9	7,503,276	97.9	17.0
うち元金償還金	7,322,517	7.4	7,163,796	97.0	7,163,796	97.0	16.2
うち利子償還金	339,980	0.3	339,292	99.8	339,292	99.8	0.8
訳	一時借入金利息	188	188	100.0	188	100.0	0.0
(義務経費計)	41,737,568	42.4	25,586,925	61.3	25,457,504	61.0	57.6
物件費	11,234,799	11.4	8,631,548	76.8	8,056,806	71.7	18.2
維持修繕費	679,802	0.7	589,022	86.6	589,022	86.6	1.3
補助費等	28,467,564	28.9	6,444,779	22.7	2,460,247	8.6	5.6
うち一部事務組合負担金	24,645	0.0	24,645	0.1	24,645	0.1	0.1
繰出金	6,535,659	6.6	5,189,030	79.4	5,025,067	77.0	11.4
積立金	242,820	0.2	220,103	90.9	-	-	-
投資・出資金・貸付金	2,117,110	2.1	599,296	28.3	579,715	27.4	1.3
前年度繰上充用金	-	-	-	-	-	-	-
投資経費	7,522,216	7.6	1,739,893	23.1	1,739,893	23.1	23.1
うち人件費	367,900	0.4	345,824	93.9	-	-	-
普通建設事業費	7,522,216	7.6	1,739,893	23.1	1,739,893	23.1	23.1
うち補助	4,084,078	4.1	251,895	6.2	-	-	-
うち単独	3,227,385	3.3	1,477,184	45.8	-	-	-
訳	災害復旧事業費	-	-	-	-	-	-
失業対策事業費	-	-	-	-	-	-	-
歳出合計	98,537,538	100.0	49,000,596	49.7	52,236,320	53.0	53.0
目的別歳入の状況 (単位: 千円、%)							
区分	決算額A	構成比	うち普通建設事業費	構成比	Aの充当一般財源	構成比	区分 (単位: 千円)
議会費	422,611	0.4	-	-	422,611	100.0	基準財政収入額
総務費	27,659,462	28.1	237,732	0.9	5,427,480	19.6	基準財政需要額
民生費	31,762,954	32.2	597,554	1.9	14,933,581	47.0	基準税収入額等
衛生費	5,780,709	5.9	434,941	7.5	4,967,065	85.9	標準財政規模
労働費	282,058	0.3	13,552	4.8	208,917	74.1	財政力指数 H30 ~ R02
農林水産業費	743,571	0.8	229,513	30.9	546,920	73.6	実質収支比率 (%)
商工費	3,854,750	3.9	14,608	0.4	2,215,319	57.4	経常一般財源等比率 (%)
土木費	8,424,059	8.5	4,601,047	54.6	4,284,048	50.8	公債費負担比率 (%)
消防費	2,674,251	2.7	237,362	8.9	2,076,124	77.3	健全実質赤字比率 (%)
教育費	9,270,428	9.4	1,155,907	12.5	6,415,255	69.3	連結実質赤字比率 (%)
災害復旧費	-	-	-	-	-	-	全比率
公債費	7,662,685	7.8	-	-	7,503,276	97.9	実質公債費比率 (%)
諸支出金	-	-	-	-	-	-	比率
前年度繰上充用金	-	-	-	-	-	-	将来負担比率 (%)
歳出合計	98,537,538	100.0	7,522,216	7.6	49,000,596	49.7	積立金高減特定目的
区分	令和2年度(千円)	令和元年度(千円)	増減率(%)	区分	令和2年度(千円)	令和元年度(千円)	増減率(%)
歳入総額	101,773,262	79,146,272	28.6	地方債	68,564,691	756,919	9.1
歳入総額	98,537,538	76,479,191	28.8	債務負担額	2,762,757	-	-
歳入歳出差引	3,235,724	2,667,081	21.3	行為額その他(支出予定額)	-	-	-
翌年度に繰越すべき財源	509,966	147,943	244.7	実質的なもの	-	-	-
実質収支	2,725,758	2,519,138	8.2	収益事業収入	100,000	100,000	100.0
単年度収支	206,620	227,936	-9.4	土地開発基金現在高	2,200,000	2,200,000	100.0
積立金	309	994	-68.9	徴収率(%)	98.9	98.9	98.9
繰上償還費	-	-	-	現代	98.8	98.8	98.8
積立金取崩し額	970,494	762,855	27.2	市町村民税	99.0	99.0	99.0
実質単年度収支	-763,565	-533,925	-43.0	純固定資産税	96.1	96.1	96.1
公営事業等への繰出	9,392,422	9,392,422	0.0	合計	95.1	95.1	95.1
下水道	1,780,541	1,780,541	0.0	市町村民税	94.0	94.0	94.0
宅地造成	-	-	-	純固定資産税	-	-	-
上水道	184,388	184,388	0.0				
簡易水道	-	-	-				
国民健康保険	1,626,740	1,626,740	0.0				
その他	5,800,753	5,800,753	0.0				

(注) 1. 普通建設事業費の補助事業費には受託事業費のうち補助事業費を含み、単独事業費には同級他団体施行事業負担金及び受託事業費のうち単独事業費を含む。
2. 実質赤字比率および連結実質赤字比率については、赤字団体が無いため黒字の比率を括弧書きで表記している。
3. 将来負担比率が負数となる場合については、空欄としている。
4. 産業構造については、令和2年度国勢調査の該当数値が未公表のため、平成22年度及び同27年度の調査結果数値を記載している。

令和2年度 決算状況				群馬県 太田市 102059	
人口		令和2年度		平成27年度	
人口	223,014人	増	1.5%	219,807人	減
住宅人口	224,217人	増	-0.1%	224,415人	減
人口	224,415人	増	-0.1%	224,415人	減
歳入の状況(単位:千円、%)					
区分	決算額	構成比	経常一般財源等	構成比	区分
地方譲与税	38,040,721	34.2	36,563,574	81.6	第1次
地方交付金	771,120	0.7	771,120	1.7	第2次
利子割交付金	29,085	0.0	29,085	0.1	第3次
配当割交付金	125,101	0.1	125,101	0.3	平成27年度調
株式等譲渡所得割交付金	152,673	0.1	152,673	0.3	平成22年度調
地方消費税交付金	5,134,006	4.6	5,134,006	11.5	市町村税の状況(単位:千円、%)
ゴルフ場利用税交付金	28,063	0.0	28,063	0.1	普通
特別地方消費税交付金	-	-	-	-	市町村民
自動車取得税交付金	-	-	-	-	個人均等割
軽油引取税交付金	-	-	-	-	所得割
自動車税環境性能割交付金	72,821	0.1	72,821	0.2	法人均等割
法人事業税交付金	652,394	0.3	652,394	1.5	法人税割
地方特例交付金等	307,510	0.3	307,510	0.7	固定資産税
地方交付税	1,365,344	1.2	307,510	0.7	うち純固定資産税
普通交付税	801,816	0.7	307,510	0.7	経自動車税
特別交付税	563,361	0.5	-	-	環境性能割
震災復興特別交付税	167	0.0	-	-	種別割
(一般財源計)	46,678,838	41.9	43,836,347	97.8	市町村たばこ税
交通安全対策特別交付金	48,271	0.0	48,271	0.1	鉱産税
分担金・負担金	981,735	0.9	-	-	特別土地保有税
使用料	1,091,431	1.0	94,261	0.2	法定外普通税
手数料	806,392	0.7	-	-	目的
国庫支出金	38,786,370	34.8	-	-	法定目的税
国有提供施設等交付金	-	-	-	-	入湯税
県支出金	6,663,515	6.0	-	-	事業所税
財産収入	395,759	0.4	26,464	0.1	都市計画税
寄附金	270,216	0.2	-	-	水利地益税等
繰入金	2,629,774	2.4	-	-	法定外目的税
繰越金	848,200	0.8	-	-	旧法による税
諸収入	5,189,593	4.7	56	0.0	合
地方債	6,995,431	6.3	-	-	計
うち減収補てん債(特例分)	-	-	-	-	38,040,721
うち猶予特例債	-	-	-	-	100.0
うち臨時財政対策債	2,090,931	1.9	-	-	38,040,721
歳入	111,385,525	100.0	44,807,215	100.0	665,513
性質別歳入の状況(単位:千円、%)					
区分	決算額	構成比	経常経費充当一般財源等	構成比	一部事務組合加入状況
人件費	13,214,099	12.2	12,383,648	26.4	議員公務災害
うち職員給	8,506,836	7.9	7,878,098	-	非常勤公務災害
扶助費	21,600,311	19.9	5,855,328	12.5	退職手当
公債	7,476,392	6.9	7,247,932	15.5	事務機共同
うち元金償還金	7,065,679	6.5	6,862,112	14.6	債務事務
うち利子償還金	410,713	0.4	385,820	0.8	財産管理
訳一時借入金利息	-	-	-	-	老人福祉
(義務経費計)	42,290,802	39.1	25,486,908	54.3	伝染病
物件費	13,320,237	12.3	9,307,399	18.7	し尿処理
維持修繕費	546,474	0.5	495,745	1.1	ごみ処理
補助費等	32,832,624	30.3	8,304,529	8.3	火葬場
うち一部事務組合負担金	1,746,924	1.6	1,746,066	0.9	常備消防
繰出金	6,404,591	5.9	5,055,496	10.4	小中学校
積立金	198,896	0.2	151,604	-	中学校
投資・出資金・貸付金	2,348,942	2.2	1,419	0.0	(事業会計)
前年度繰上充用金	-	-	-	-	収益事業会計
投資経費	10,331,699	9.5	2,737,223	-	国民健康保険事業
うち人件費	506,148	0.5	506,148	-	後期高齢者医療事業
普通建設事業費	10,331,699	9.5	2,737,223	-	介護保険事業
うち補助	4,274,239	3.9	758,963	-	交通災害共済事業
うち単独	5,978,064	5.5	1,919,564	-	農業共済事業
災害復旧事業費	-	-	-	-	-
失業対策事業費	-	-	-	-	-
歳出	108,274,265	100.0	51,540,323	-	-
目的別歳入の状況(単位:千円、%)					
区分	決算額A	構成比	うち普通建設事業費	Aの充当一般財源	区分
議会費	438,239	0.4	847	438,239	基準財政収入額
総務費	29,935,867	27.6	366,632	6,309,730	基準財政需要額
民生費	32,059,929	29.6	612,154	14,051,238	標準税収入額等
衛生費	6,481,039	6.0	157,705	5,594,935	標準財政規模
労働費	98,815	0.1	-	66,772	財政力指数H30~R02
農林水産業費	980,374	0.9	292,977	730,940	実質収支比率(%)
商工費	4,817,190	4.4	80,476	1,147,486	経常一般財源等比率(%)
土木費	6,923,425	6.4	2,851,859	4,860,496	公債費負担比率(%)
消防費	3,501,964	3.2	239,040	2,735,051	健全実質赤字比率(%)
教育費	15,560,532	14.4	5,730,009	8,357,005	連結実質赤字比率(%)
災害復旧費	-	-	-	-	全比率
公債費	7,476,891	6.9	-	7,248,431	実質公債費比率(%)
諸支出金	-	-	-	-	将来負担比率(%)
前年度繰上充用金	-	-	-	-	積立金高
歳出	108,274,265	100.0	10,331,699	51,540,323	特定目的
収支の状況					
区分	令和2年度(千円)	令和元年度(千円)	増減率(%)	地方債	現在高
歳入総額	111,385,525	78,869,741	41.2	物件等購入	60,586,744
歳入歳出差引	3,111,260	2,648,200	17.5	債務負担	365,000
翌年度に繰越すべき財源	918,914	701,561	31.0	行為額	4,839,242
実質収支	2,192,346	1,946,639	12.6	(支出予定額)	-
単年度収支	245,707	47,310	419.4	実質的な他	-
積立金	328	1,455	-77.5	収益事業収入	-
繰上償還費	1,284	15,650	-91.8	土地開発基金現在高	-
積立金取崩し額	2,147,765	3,537,951	-39.3	徴収率(%)	98.5
実質単年度収支	-1,900,446	-3,473,536	45.3	現代	98.0
合	8,408,365	4,261,151	49.7	市町村民	98.8
下	1,949,230	306,768	6.3	市町村民	98.8
宅	-	-	-	合	94.8
地	-	-	-	市町村民	97.8
上	54,544	29,564	45.9	純固定資産税	-
簡	-	-	-	国庫支出金	100
易	-	-	-	被保険者数(人)	47,030
国民健康保険	1,635,580	1	1	被保険者	1人当り
その他	4,769,011	295	295	保険料(料)収入額	1
				国庫支出金	1
				保険給付費	295

(注) 1. 普通建設事業費の補助事業費には受託事業費のうちの補助事業費を含み、単独事業費には同級他団体施行事業負担金及び受託事業費のうち単独事業費を含む。
2. 実質赤字比率および連結実質赤字比率については、赤字団体が無いため黒字の比率を括弧書きで表記している。
3. 将来負担比率が負数となる場合については、空欄としている。
4. 産業構造については、令和2年度調査の該当数値が未公表のため、平成22年度及び同27年度の調査結果数値を記載している。

令和2年度 決算状況				群馬県 館林市 102075	
人口		令和2年度		平成27年度	
人口	75,309人	増減	76,667人	増減	-1.8%
人口	75,373人	増減	75,812人	増減	-0.6%
人口	75,812人	増減	-	増減	-
人口	75,812人	増減	-	増減	-
人口	75,812人	増減	-	増減	-
歳入の状況(単位:千円、%)					
区分	決算額	構成比	経常一般財源等	構成比	区分
地方譲与税	12,565,212	31.7	11,794,330	74.1	第1次
地方交付金	253,053	0.6	253,053	1.6	第2次
利子割交付金	9,272	0.0	9,272	0.1	第3次
配当割交付金	39,784	0.1	39,784	0.2	
株式等譲渡所得割交付金	48,338	0.1	48,338	0.3	
地方消費税交付金	1,716,488	4.3	1,716,488	10.8	
ゴルフ場利用税交付金	-	-	-	-	
特別地方消費税交付金	-	-	-	-	
自動車取得税交付金	-	-	-	-	
軽油引取税交付金	-	-	-	-	
自動車税環境性能割交付金	23,803	0.1	23,803	0.1	
法人事業税交付金	78,977	-	-	-	
地方特例交付金等	87,651	0.2	78,977	0.5	
地方交付税	2,155,089	5.4	87,651	0.6	
普通交付税	1,788,942	4.5	87,651	0.6	
特別交付税	365,960	0.9	-	-	
震災復興特別交付税	187	0.0	-	-	
(一般財源計)	16,977,667	42.9	14,051,696	88.2	
交通安全対策特別交付金	12,709	0.0	12,709	0.1	
分担金・負担金	140,398	0.4	-	-	
使料	294,104	0.7	17,809	0.1	
手数料	43,311	0.1	-	-	
国庫支出金	12,503,040	31.6	-	-	
国有提供施設等交付金	-	-	-	-	
県支出金	3,162,820	8.0	-	-	
財産収入	172,365	0.4	40,071	0.3	
寄附金	117,666	0.3	-	-	
繰入金	1,577,407	4.0	-	-	
繰越金	518,090	1.3	-	-	
諸収入	1,498,733	3.8	13,238	0.1	
地方債	2,565,700	6.5	-	-	
うち減収補てん債(特例分)	-	-	-	-	
うち猶予特例債	-	-	-	-	
うち臨時財政対策債	916,500	2.3	-	-	
歳入合計	39,584,010	100.0	15,924,465	100.0	合計
市町村税の状況(単位:千円、%)					
区分	収入済額	構成比	超過課税分		
普通税	11,794,330	93.9	196,934		
市町村民税	5,001,670	39.8	196,934		
個人均等割	138,564	1.1	-		
所得割	3,936,869	31.3	-		
法人均等割	278,797	2.2	46,366		
法人税割	647,440	5.2	150,568		
固定資産税	6,022,037	47.9	-		
うち純固定資産税	6,009,082	47.8	-		
軽自動車税	230,855	1.8	-		
環境性能割	5,704	0.0	-		
種別割	225,151	1.8	-		
市町村たばこ税	539,768	4.3	-		
鉱産税	-	-	-		
特別土地保有税	-	-	-		
法定外普通税	-	-	-		
目的	770,882	6.1	-		
法定目的税	770,882	6.1	-		
入湯税	-	-	-		
事業所税	-	-	-		
都市計画税	770,882	6.1	-		
水利地益税等	-	-	-		
法定外目的税	-	-	-		
旧法による税	-	-	-		
合計	12,565,212	100.0	196,934		
性質別歳出の状況(単位:千円、%)					
区分	決算額	構成比	経常経費充当一般財源等	経常収支比率	一部事務組合加入状況
人件費	4,855,493	12.9	4,522,588	26.6	議員公務災害 ○
うち職員給	2,997,480	8.0	2,781,495	-	非常勤公務災害 ○
扶助費	5,800,282	15.5	1,726,762	10.2	退職手当 -
公債	2,112,711	5.6	2,094,801	12.4	事務機共同 -
うち元金償還金	1,993,299	5.3	1,977,020	11.7	務事務 -
うち利子償還金	119,062	0.3	117,431	0.7	財産管理 -
訳(義務的経費計)	350	0.0	350	0.0	老人福祉 -
物件費	12,768,486	34.0	8,344,151	49.3	老染病 ○
維持修繕費	4,129,667	11.0	3,010,888	15.4	し尿処理 -
補助費等	262,352	0.7	250,539	1.5	ごみ処理 -
うち一部事務組合負担金	11,994,432	32.0	4,114,040	19.6	火葬場 ○
繰出金	1,956,395	5.2	1,941,046	11.5	常備消防 ○
積立金	2,496,359	6.7	1,969,481	11.2	小学校 -
投資・出資金・貸付金	454,799	1.2	64,219	-	中学校 ○
前年度繰上充用金	904,394	2.4	95,943	0.0	(事業会計) -
投資的経費	-	-	-	-	収益事業会計 -
うち人件費	4,494,266	12.0	774,397	-	国民健康保険事業 ○
普通建設事業費	154,747	0.4	130,622	-	後期高齢者医療事業 -
うち補助	4,494,266	12.0	774,397	-	介護保険事業 -
うち単独	1,413,219	3.8	78,460	-	交通災害共済事業 ○
災害復旧事業費	2,922,827	7.8	695,937	-	農業共済事業 -
失業対策事業費	-	-	-	-	-
歳出合計	37,504,755	100.0	18,623,658	96.9%	(減収補てん債特例分、猶予特例債及び臨時財政対策債除く)
目的別歳出の状況(単位:千円、%)					
区分	決算額A	構成比	うち普通建設事業費	Aの充当一般財源	区分(単位:千円)
議会費	216,953	0.6	-	216,953	基準財政収入額
総務費	10,446,726	27.9	255,504	1,953,761	基準財政需要額
民生費	10,260,307	27.4	41,375	5,328,710	標準税収入額等
衛生費	3,072,380	8.2	70,291	2,909,813	標準財政規模
労働費	80,927	0.2	-	66,481	財政力指数H30~R02
農林水産業費	332,169	0.9	88,652	260,545	実質収支比率(%)
商工費	1,564,192	4.2	28,290	660,590	経常一般財源等比率(%)
土木費	4,197,889	11.2	2,777,163	1,601,311	公債費負担比率(%)
消防費	1,420,532	3.8	404,654	1,024,873	健全実質赤字比率(%)
教育費	3,799,969	10.1	828,337	2,505,820	連結実質赤字比率(%)
災害復旧費	-	-	-	-	全比率
公債費	2,112,711	5.6	-	2,094,801	実質公債費比率(%)
諸支出金	-	-	-	-	将来負担比率(%)
前年度繰上充用金	-	-	-	-	積立金高減
歳出合計	37,504,755	100.0	4,494,266	18,623,658	現在高特定目的
収支の状況					
区分	令和2年度(千円)	令和元年度(千円)	増減率(%)	地方債	物件等購入
歳入総額	39,584,010	29,140,693	35.8	債務負担	保証・補償
歳出総額	37,504,755	27,172,603	38.0	行為額	その他
歳入歳出差引	2,079,255	1,968,090	5.6	(支出予定額)	4,365,222
翌年度に繰越すべき財源	28,036	30,313	-7.5	実質的なもの	-
実質収支	2,051,219	1,937,777	5.9	収益事業収入	-
単年度収支	113,442	-135,674	183.6	土地開発基金現在高	1,128,800
積立金	4,916	5,413	-9.2	徴収率(%)	98.9
繰上償還費	-	-	-	現年	市町村民税
積立金取崩し額	1,364,629	1,633,287	-16.4	市町村民税	98.8
実質単年度収支	-1,246,271	-1,763,548	29.3	純固定資産税	99.0
公営事業等への繰出	3,811,998	159,293	23.3	合計	96.9
下水道	495,000	84,330	11.3	市町村民税	97.1
宅地造成	-	-	-	純固定資産税	-
上水道	-	-	-	健康	-
簡易水道	-	-	-	被保険者数(人)	17,725
国民健康保険	692,418	98	1	被保険者	1人当り
その他	2,624,580	286	1	保険料(料)収入額	98
				国庫支出金	1
				保険給付費	286

- (注) 1. 普通建設事業費の補助事業費には受託事業費のうちの補助事業費を含み、単独事業費には同級他団体施行事業負担金及び受託事業費のうち単独事業費を含む。
2. 実質赤字比率および連結実質赤字比率については、赤字団体が無いため黒字の比率を括弧書きで表記している。
3. 将来負担比率が負数となる場合については、空欄としている。
4. 産業構造については、令和2年度調査の該当数値が未公表のため、平成22年及び同27年の調査結果数値を記載している。

令和2年度 決算状況				群馬県 渋川市 102083	
人口		令和2年度		平成27年度	
人口	74,581人	増減	78,391人	増減率	-4.9%
台帳人口	75,847人	増減	76,853人	増減率	-1.3%
歳入の状況(単位:千円、%)					
区分	決算額	構成比	経常一般財源等	構成比	区分
地方譲与税	11,080,173	24.2	10,597,059	51.1	第1次
地方交付金	484,568	1.1	484,568	2.3	第2次
利子割交付金	8,192	0.0	8,192	0.0	第3次
配当割交付金	35,137	0.1	35,137	0.2	
株式等譲渡所得割交付金	42,669	0.1	42,669	0.2	
地方消費税交付金	1,741,622	3.8	1,741,622	8.4	
ゴルフ場利用税交付金	62,241	0.1	62,241	0.3	
特別地方消費税交付金	-	-	-	-	
自動車取得税交付金	-	-	-	-	
軽油引取税交付金	-	-	-	-	
自動車税環境性能割交付金	44,077	0.1	44,077	0.2	
法人事業税交付金	64,105	-	-	-	
地方特例交付金等	81,943	0.2	64,105	0.3	
地方交付税	8,313,341	18.1	81,943	0.4	
普通交付税	7,444,746	16.2	81,943	0.4	
特別交付税	868,595	1.9	-	-	
震災復興特別交付税	-	-	-	-	
(一般財源計)	21,958,068	47.9	13,161,613	63.4	
交通安全対策特別交付金	15,576	0.0	15,576	0.1	
分担金・負担金	44,683	0.1	-	-	
使用料	216,811	0.5	38,421	0.2	
手数料	45,195	0.1	-	-	
国庫支出金	12,681,803	27.7	-	-	
国有提供施設等交付金	-	-	-	-	
県支出金	2,302,839	5.0	-	-	
財産収入	218,212	0.5	64,023	0.3	
寄附金	217,270	0.5	-	-	
繰入金	2,428,515	5.3	-	-	
繰越金	1,188,461	2.6	-	-	
諸収入	1,739,479	3.8	23,225	0.1	
地方債	2,780,100	6.1	-	-	
うち減収補てん債(特例分)	-	-	-	-	
うち猶予特例債	-	-	-	-	
うち臨時財政対策債	922,900	2.0	-	-	
歳入合計	45,837,012	100.0	20,747,604	100.0	合計
市町村税の状況(単位:千円、%)					
区分	収入済額	構成比	超過課税分		
普通税	10,481,188	94.6	148,250		
市町村民税	4,235,749	38.2	148,250		
個人均等割	134,539	1.2	-		
所得割	3,392,015	30.6	-		
法人均等割	252,244	2.3	41,670		
法人税割	456,951	4.1	106,580		
固定資産税	5,433,724	49.0	-		
うち純固定資産税	5,401,033	48.7	-		
軽自動車税	297,184	2.7	-		
環境性能割	12,642	0.1	-		
種別割	284,542	2.6	-		
市町村たばこ税	514,531	4.6	-		
鉱産税	-	-	-		
特別土地保有税	-	-	-		
法定外普通税	-	-	-		
目的	598,985	5.4	-		
法定目的税	598,985	5.4	-		
入湯税	115,871	1.0	-		
事業所税	-	-	-		
都市計画税	483,114	4.4	-		
水利地益税等	-	-	-		
法定外目的税	-	-	-		
旧法による税	-	-	-		
合計	11,080,173	100.0	148,250		
性質別歳出の状況(単位:千円、%)					
区分	決算額	構成比	経常経費充当一般財源等	経常収支比率	一部事務組合加入状況
人件費	6,101,692	13.9	5,779,206	26.1	議員公務災害 ○
うち職員給	3,751,088	8.5	3,591,036	-	非常勤公務災害 ○
扶助費	6,714,381	15.3	1,969,482	9.0	退職手当 -
公債	3,779,210	8.6	3,770,950	15.2	事務機共同 ○
うち元金償還金	3,591,041	8.2	3,583,396	14.5	事務事務 ○
うち利子償還金	188,169	0.4	187,554	0.7	財産管理 -
訳(義務的経費計)	16,595,283	37.8	11,519,638	50.4	老人福祉 ○
物件費	4,768,763	10.9	3,782,517	15.0	伝染病 ○
維持修繕費	1,010,992	2.3	258,849	1.2	し尿処理 -
補助費等	13,446,995	30.6	5,218,460	16.5	ごみ処理 -
うち一部事務組合負担金	1,827,901	4.2	1,827,901	8.4	火葬場 ○
繰出金	3,530,977	8.0	2,918,204	12.3	常備消防 ○
積立金	930,841	2.1	494,979	-	小中学校 ○
投資・出資金・貸付金	395,937	0.9	6,150	0.0	中学校 ○
前年度繰上充用金	-	-	-	-	(事業会計)
投資的経費	3,271,838	7.4	1,007,601	-	収益事業会計 -
うち人件費	304,202	0.7	304,202	-	国民健康保険事業 ○
普通建設事業費	3,233,563	7.4	1,007,163	-	後期高齢者医療事業 -
うち補助	1,594,880	3.6	57,161	-	介護保険事業 -
うち単独	1,524,114	3.5	905,656	-	交通災害共済事業 ○
災害復旧費	38,275	0.1	438	-	農業共済事業 -
失業対策事業費	-	-	-	-	-
歳出合計	43,950,726	100.0	25,206,398	-	-
目的別歳出の状況(単位:千円、%)					
区分	決算額A	構成比	うち普通建設事業費	Aの充当一般財源	区分(単位:千円)
議会費	206,304	0.5	-	206,304	基準財政収入額
総務費	12,516,777	28.5	145,925	3,854,922	基準財政需要額
民生費	11,898,983	27.1	24,363	6,272,327	基準税収入額等
衛生費	1,967,608	4.5	1,980	1,751,427	標準財政規模
労働費	29,418	0.1	-	21,901	財政力指数H30~R02
農林水産業費	1,819,265	4.1	201,675	1,582,181	実質収支比率(%)
商工費	1,744,079	4.0	23,715	991,051	経常一般財源等比率(%)
土木費	3,330,768	7.6	1,044,615	1,982,940	公債費負担比率(%)
消防費	1,478,938	3.4	270,311	1,249,903	健全実質赤字比率(%)
教育費	5,140,705	11.7	1,520,979	3,521,658	連結実質赤字比率(%)
災害復旧費	38,275	0.1	-	438	全比率
公債費	3,779,606	8.6	-	3,771,346	実質公債費比率(%)
諸支出金	-	-	-	-	将来負担比率(%)
前年度繰上充用金	-	-	-	-	積立金高減特定目的
歳出合計	43,950,726	100.0	3,233,563	25,206,398	現在高
収支の状況					
区分	令和2年度(千円)	令和元年度(千円)	増減率(%)	地方債	現在高
歳入総額	45,837,012	39,190,826	17.0	物件等購入	34,992,887
歳出総額	43,950,726	36,902,365	19.1	債務負担保証・補償	4,208,298
歳入歳出差引	1,886,286	2,288,461	-17.6	行為額その他	32,951
翌年度に繰越すべき財源	138,818	432,265	-67.9	(支出予定額)	-
実質収支	1,747,468	1,856,196	-5.9	収益事業収入	-
単年度収支	-108,728	345,002	-131.5	土地開発基金現在高	1,184,000
積立金	226,197	895	25,173.4	徴収率(%)	98.0
繰上償還費	441,843	1,211,529	-63.5	現年	98.9
積立金取崩し額	1,662,153	1,992,683	-16.6	市町村民税	92.9
実質単年度収支	-1,102,841	-435,257	-153.4	純固定資産税	97.2
公営事業等への繰出	5,365,327	157,257	3377.0	合計	94.3
下水道	1,805,932	40,883	4392.0	市町村民税	96.2
宅地造成	-	11,427	-	純固定資産税	98.3
上水道	28,418	-	-		
簡易水道	-	-	-		
国民健康保険	785,631	101	776.8		
その他	2,745,346	1	337		

(注) 1. 普通建設事業費の補助事業費には受託事業費のうちの補助事業費を含み、単独事業費には同級他団体施行事業負担金及び受託事業費のうち単独事業費を含む。
2. 実質赤字比率および連結実質赤字比率については、赤字団体が無いため黒字の比率を括弧書きで表記している。
3. 将来負担比率が負数となる場合については、空欄としている。
4. 産業構造については、令和2年度調査の該当数値が未公表のため、平成22年度及び同27年度の調査結果数値を記載している。

令和2年度 決算状況				人口		令和2年度		平成27年度		増減率		群馬県		安中市		102113	
				人口	54,907人	58,531人											
				増減	-6.2%												
				住宅人口	56,706人												
				増減	-1.2%												
歳入の状況(単位:千円、%)																	
区分	決算額	構成比	経常一般財源等	構成比	区分	平成27年度	平成22年度	市町村類型	II-2								
地方	10,624,946	34.0	10,403,260	68.8	第1次	1,348	1,569	地方交付税種地	I-2								
地方譲与税	342,569	1.1	342,569	2.3	第2次	4.9	5.7	面積(k㎡)	276.31								
利子割交付金	6,492	0.0	6,492	0.0	第3次	9,587	9,534	人口密度(人/㎡)	199								
配当割交付金	27,872	0.1	27,872	0.2	市町村税の状況(単位:千円、%)												
株式等譲渡所得割交付金	33,897	0.1	33,897	0.2	区分	収入済額	構成比	超過課税分									
地方消費税交付金	1,283,858	4.1	1,283,858	8.5	普通	10,396,421	97.8	566,975									
ゴルフ場利用税交付金	66,286	0.2	66,286	0.4	法定普通	10,396,421	97.8	566,975									
特別地方消費税交付金	-	-	-	-	市町村	5,337,886	50.2	566,975									
自動車取得税交付金	-	-	-	-	個人均等割	103,117	1.0	-									
軽油引取税交付金	-	-	-	-	所得割	2,706,023	25.5	-									
自動車税環境性能割交付金	31,386	0.1	31,386	0.2	法人均等割	160,028	1.5	26,380									
法人事業税交付金	201,126	0.2	201,126	1.3	法人税割	2,368,718	22.3	540,595									
地方特例交付金等	59,721	0.2	59,721	0.4	固定資産	4,500,498	42.4	-									
地方交付税	3,185,170	10.2	59,721	0.4	うち純固定資産	4,475,138	42.1	-									
普通交付税	2,628,882	8.4	-	-	自動車	203,825	1.9	-									
特別交付税	556,288	1.8	-	-	環境性能割	8,266	0.1	-									
震災復興特別交付税	-	-	-	-	種別割	195,559	1.8	-									
(一般財源計)	15,863,323	50.8	12,456,467	82.3	市町村たばこ	354,202	3.3	-									
交通安全対策特別交付金	8,902	0.0	8,902	0.1	釧産	-	-	-									
分担金・負担金	42,288	0.1	-	-	特別土地保有	10	0.0	-									
使用料	238,368	0.8	24,549	0.2	法定外普通	-	-	-									
手数料	132,438	0.4	-	-	目的	228,525	2.2	-									
国庫支出金	9,791,796	31.3	-	-	法定目的	228,525	2.2	-									
国有提供施設等交付金	-	-	-	-	入湯	6,839	0.1	-									
県支出金	2,269,658	7.3	-	-	事業所	-	-	-									
財産収入	17,509	0.1	8,435	0.1	都市計画	221,686	2.1	-									
寄附金	124,801	0.4	-	-	水利地益	-	-	-									
繰入金	470,274	1.5	-	-	法定外目的	-	-	-									
繰越金	490,913	1.6	-	-	旧法による	-	-	-									
諸収入	460,901	1.5	736	0.0	合	10,624,946	100.0	566,975									
地方債	1,325,500	4.2	-	-	性質別歳出の状況(単位:千円、%)												
うち減収補てん債(特例分)	-	-	-	-	区分	決算額	構成比	充当一般財源等	経常経費充当一般財源等	経常収支比率	一部事務組合加入状況						
うち猶予特例債	-	-	-	-	人件費	3,948,993	13.2	3,778,807	3,765,052	23.6	議員公務災害	○					
うち臨時財政対策債	810,300	2.6	-	-	うち職員給	2,302,508	7.7	2,200,846	-	-	非常勤公務災害	○					
歳入合計	31,236,671	100.0	15,127,971	100.0	扶助費	5,456,084	18.3	1,638,471	1,571,332	9.9	退職手当	-					
目的別歳出の状況(単位:千円、%)																	
区分	決算額	構成比	うち普通建設事業費	Aの充当一般財源	区分	(単位:千円)											
議会費	212,152	0.7	-	212,140	基準財政収入額	9,469,062											
総務費	8,210,860	27.5	29,032	2,252,301	基準財政需要額	12,005,665											
衛生費	8,903,515	29.8	277,497	4,425,796	基準財政収入額等	12,109,854											
労働費	2,312,823	7.7	100,650	2,117,852	標準財政規模	15,549,039											
農林水産業費	25,506	0.1	-	24,407	財政力指数 H30 ~ R02	0.79											
商工費	558,426	1.9	188,841	358,865	実質収支比率(%)	7.5											
土木費	739,216	2.5	19,866	620,508	経常一般財源等比率(%)	97.3											
消防費	2,236,262	7.5	1,206,277	1,392,916	公債費負担比率(%)	15.4											
教育費	927,183	3.1	48,758	883,797	健全実質赤字比率(%)	(7.5)											
災害復旧費	2,777,456	9.3	49,993	2,113,754	連結実質赤字比率(%)	(27.1)											
公債費	19,255	0.1	-	-	全比率	8.4											
諸支出金	2,935,199	9.8	-	2,862,013	将来負担比率(%)	-											
前年度繰上充用金	25,360	0.1	25,360	-	積立金高減	5,650,062											
歳出合計	29,883,213	100.0	1,946,274	17,289,709	特定目的	3,203,194											
区分	令和2年度(千円)	令和元年度(千円)	増減率(%)	地方債	現在在高	21,702,739											
歳入総額	31,236,671	24,098,716	29.6	物件等購入	141,728												
歳入総額	29,883,213	23,167,803	29.0	債務負担保証・補償	-												
歳入歳出差引	1,353,458	930,913	45.4	行為額その他	138,818												
翌年度に繰越すべき財源	184,100	55,798	229.9	(支出予定額)	-												
実質収支	1,169,358	875,115	33.6	収益事業収入	-												
単年度収支	294,243	74,985	292.4	土地開発基金現在高	1,065,898												
積立金	1,023	563	81.7	合計	98.6												
繰上償還費	-	-	-	徴収率(%)	99.6												
積立金取崩し額	300,000	-	-	現代	97.4												
実質単年度収支	-4,734	75,548	-106.3	市町村民税	95.0												
合	3,778,390	190,261	-	純固定資産税	97.4												
下	510,000	87,360	-	合計	98.9												
宅地	-	8,519	-	市町村民税	98.6												
上	56,644	13,329	-	純固定資産税	-												
簡易水道	-	93	-														
国民健康保険	541,969	1	-														
その他	2,669,777	331	-														

(注) 1. 普通建設事業費の補助事業費には受託事業費のうち補助事業費を含み、単独事業費には同級他団体施行事業負担金及び受託事業費のうち単独事業費を含む。
2. 実質赤字比率および連結実質赤字比率については、赤字団体が無いため黒字の比率を括弧書きで表記している。
3. 将来負担比率が負数となる場合については、空欄としている。
4. 産業構造については、令和2年度調査の該当数値が未公表のため、平成22年及び同27年の調査結果数値を記載している。

令和2年度決算状況				人口		群馬県 みどり市 102121				
				令和2年度国調	49,648人					
				平成27年度国調	50,906人					
				増減率	-2.5%					
				R3.1.1	50,186人					
				R2.1.1	50,353人					
				増減率	-0.3%					
歳入の状況(単位:千円、%)				産業構造(人、%)		市町村類型		II-2		
				平成27年度国調		地方交付税種地		I-2		
区分	決算額	構成比	経常一般財源等	構成比	第1次	1,147	1,270			
地方譲与税	6,323,479	22.1	6,323,479	53.9		4.6	5.1			
地方交付税	205,825	0.7	205,825	1.8		8,958	8,964	面積(k㎡)		
利子割交付金	5,623	0.0	5,623	0.0		35.8	35.8			
配当割交付金	24,139	0.1	24,139	0.2		14,888	14,822	人口密度(人/㎢)		
株式会社等譲渡所得割交付金	29,359	0.1	29,359	0.3		59.6	59.2	238		
地方消費税交付金	1,103,828	3.9	1,103,828	9.4	市町村税の状況(単位:千円、%)					
ゴルフ場利用税交付金	10,220	0.0	10,220	0.1	区分	収入済額		構成比		
特別地方消費税交付金	-	-	-	-	普通	6,323,479	100.0	超過課税分		
自動車取得税交付金	-	-	-	-	法定普通	6,323,479	100.0	76,708		
軽油引取税交付金	-	-	-	-	市町村民	2,880,037	45.5	76,708		
自動車税環境性能割交付金	17,396	0.1	17,396	0.1	個人均等割	90,717	1.4	-		
法人事業税交付金	29,027	-	-	-	所得割	2,334,895	36.9	-		
地方特例交付金等	61,428	0.2	29,027	0.2	法人均等割	127,222	2.0	-		
地方交付税	3,866,175	13.5	61,428	0.5	法人税割	327,203	5.2	76,708		
普通交付税	3,564,530	12.4	61,428	0.5	固定資産	2,874,922	45.5	-		
特別交付税	301,611	1.1	-	-	うち純固定資産	2,803,028	44.3	-		
震災復興特別交付税	34	0.0	-	-	自動車	179,912	2.8	-		
(一般財源計)	11,676,499	40.7	7,810,324	66.5	環境性能	6,424	0.1	-		
交通安全対策特別交付金	8,144	0.0	8,144	0.1	種別	173,488	2.7	-		
分担金・負担金	93,524	0.3	-	-	市町村たばこ	388,608	6.1	-		
使用料	134,400	0.5	23,614	0.2	鉱産	-	-	-		
手数料	26,926	0.1	-	-	特別土地保有	-	-	-		
国庫支出金	9,223,866	32.2	-	-	法定外普通	-	-	-		
国有提供施設等交付金	-	-	-	-	目的	-	-	-		
県支出金	1,782,631	6.2	-	-	法定目的	-	-	-		
財産収入	347,619	1.2	319,382	2.7	入湯	-	-	-		
寄附金	124,446	0.4	-	-	事業所	-	-	-		
繰入金	677,893	2.4	-	-	都市計画	-	-	-		
繰越金	883,329	3.1	-	-	水利地益	-	-	-		
諸収入	316,111	1.1	15,855	0.1	法定外目的	-	-	-		
地方債	3,359,700	11.7	-	-	旧法による	-	-	-		
うち減収補てん債(特例分)	-	-	-	-						
うち猶予特例債	-	-	-	-						
うち臨時財政対策債	568,100	2.0	-	-						
歳入合計	28,655,088	100.0	11,741,849	100.0	合計	6,323,479	100.0	76,708		
性質別歳出の状況(単位:千円、%)				経常経費充当一般財源等		経常収支比率		一部事務組合加入状況		
区分	決算額	構成比	充当一般財源等	経常経費充当一般財源等	経常収支比率					
人件費	3,137,126	11.6	2,988,389	2,950,411	24.0	議員公務災害 ○				
うち職員給	1,855,610	6.8	1,743,608	-	-	非常勤公務災害 ○				
扶助費	4,629,850	17.1	1,422,599	1,358,659	11.0	退職手当 -				
公債	1,354,534	5.0	1,350,609	1,350,609	11.0	事務機共同 ○				
うち元金償還	1,306,346	4.8	1,302,662	1,302,662	10.6	税務事務 ○				
うち利子償還	48,188	0.2	47,947	47,947	0.4	財産管理 -				
訳(義務経費計)	9,121,510	33.7	5,761,597	5,659,679	46.0	老人福祉 -				
物件費	2,984,134	11.0	2,451,467	2,317,575	18.8	老染病 ○				
維持修繕費	86,949	0.3	68,711	67,263	0.5	し尿処理 -				
補助費等	8,332,879	30.8	2,769,268	2,292,555	18.6	ごみ処理 -				
うち一部事務組合負担金	9,750	0.0	8,411	8,411	0.1	火葬場 -				
繰出金	1,842,987	6.8	1,437,202	1,406,733	11.4	常備消防 -				
積立金	46,755	0.2	16,139	-	-	小学校 -				
投資・出資金・貸付金	192,115	0.7	177,576	174,576	1.4	中学校 -				
前年度繰上充用金	-	-	-	-	-	(事業会計)				
投資経費	4,483,994	16.6	652,488	11,917,881	96.8%	収益事業会計 -				
うち人件費	94,457	0.3	94,457	-	-	国民健康保険事業 ○				
普通建設事業費	4,483,994	16.6	652,488	11,917,881	96.8%	後期高齢者医療事業 -				
うち補助	939,691	3.5	103,495	-	-	介護保険事業 -				
うち単独	3,504,284	12.9	515,874	-	-	交通災害共済事業 ○				
訳(災害復旧事業費)	-	-	-	14,898,213	(減収補てん債特例分、猶予特例債及び臨時財政対策債除く)	農業共済事業 -				
歳出合計	27,091,323	100.0	13,334,448							
目的別歳出の状況(単位:千円、%)				Aの充当一般財源		区分		(単位:千円)		
区分	決算額A	構成比	うち普通建設事業費	Aの充当一般財源						
議会費	198,950	0.7	-	198,938	基準財政収入額					
総務費	7,321,857	27.0	468,175	1,544,343	基準財政需要額					
民生費	7,579,788	28.0	-	3,526,904	標準財政収入額等					
衛生費	1,406,471	5.2	50,881	1,336,679	標準財政規模					
労働費	2,321	0.0	-	1,843	財政力指数H30~R02					
農林水産業費	552,959	2.0	113,660	408,774	実収支比率(%)					
商工費	704,703	2.6	3,789	684,954	経常一般財源等比率(%)					
土木費	2,149,488	7.9	1,227,074	1,140,232	公債費負担比率(%)					
消費防費	1,219,963	4.5	411,529	839,709	健全実質赤字比率(%)					
教育費	4,600,289	17.0	2,208,886	2,301,463	連結実質赤字比率(%)					
災害復旧費	-	-	-	-	全比率実質公債費比率(%)					
公債費	1,354,534	5.0	-	1,350,609	比率将来負担比率(%)					
諸支出金	-	-	-	-	積立金高減特定目的					
前年度繰上充用金	-	-	-	-	調					
歳出合計	27,091,323	100.0	4,483,994	13,334,448	7,589,650					
区分				令和2年度(千円)		令和元年度(千円)		増減率(%)		
歳入総額	28,655,088		20,487,558	39.9	地方債現在高					
歳入歳出差引	1,563,765		1,340,329	41.5	物件等購入					
翌年度に繰越すべき財源	271,734		424,317	16.7	債務負担額・補償					
実質収支	1,292,031		916,012	41.0	行為額その他					
単年度収支	376,019		-110,102	-36.0	(支出予定額)					
積立金	6,187		16,373	-62.2	実質的なもの					
繰上償還費	-		-	-	収益事業収入					
積立金取崩し額	498,530		1,043,010	-52.2	土地開発基金現在高					
実質単年度収支	-116,324		-1,136,739	89.8	合計					
公営事業等への繰出				国事		国民栄		健康計		
下水道	565,385		128,593	22.8	徴収率(%)					
宅地	-		128,593	7.109	現年					
上水道	24,343		7,109	29.2	市町村民					
簡易水道	92,270		114	99.1	純固定資産					
国民健康保険	460,541		1	97.3	市町村民					
その他	1,439,697		312	98.8	純固定資産					

- 普通建設事業費の補助事業費には受託事業費のうち補助事業費を含み、単独事業費には同級他団体施行事業負担金及び受託事業費のうち単独事業費を含む。
- 実質赤字比率および連結実質赤字比率については、赤字団体が無いため黒字の比率を括弧書きで表記している。
- 将来負担比率が負数となる場合については、空欄としている。
- 産業構造については、令和2年度国勢調査の該当数値が未公表のため、平成22年及び同27年の調査結果数値を記載している。

令和2年度 決算状況				人口		群馬県 吉岡町 103454		産業構造(人、%)		市町村類型		V-2 II-3	
				令和2年度	21,792人								
				平成27年度	21,080人								
				増減率	3.4%								
				R3.1.1	21,808人								
				R2.1.1	21,671人								
				増減率	0.6%								
歳入の状況(単位:千円、%)													
区分		決算額	構成比	経常一般財源等		構成比		平成27年度		平成22年度		市町村類型	
地方		2,631,079	24.8	2,631,079		61.2		430		476		V-2 II-3	
地方譲与税		89,730	0.8	89,730		2.1		4.1		5.0		面積(k㎡)	
地方交付金		2,405	0.0	2,405		0.1		2,783		2,702		20.46	
配当交付金		10,362	0.1	10,362		0.2		26.6		28.3		人口密度(人/㎢)	
株式等譲渡所得割交付金		12,674	0.1	12,674		0.3		7,257		6,365		1,065	
地方消費税交付金		435,654	4.1	435,654		10.1		69.3		66.7			
ゴルフ場利用税交付金		1,290	0.0	1,290		0.0							
特別地方消費税交付金		-	-	-		-							
自動車取得税交付金		-	-	-		-							
軽油引取税交付金		-	-	-		-							
自動車税環境性能割交付金		8,453	0.1	8,453		0.2							
法人事業税交付金		9,018	-	-		-							
地方特例交付金等		43,211	0.4	9,018		0.2							
地方交付税		1,138,133	10.7	43,211		1.0							
普通交付税		1,049,281	9.9	43,211		1.0							
特別交付税		88,852	0.8	-		-							
震災復興特別交付税		-	-	-		-							
(一般財源計)		4,382,009	41.3	3,243,876		75.4							
交通安全対策特別交付金		4,194	0.0	4,194		0.1							
分担金・負担金		41,060	0.4	-		-							
使用料		20,326	0.2	2,553		0.1							
手数料		10,091	0.1	-		-							
国庫支出金		4,109,739	38.8	-		-							
国有提供施設等交付金		-	-	-		-							
県支出金		702,622	6.6	-		-							
財産収入		5,637	0.1	791		0.0							
寄附金		15,891	0.1	-		-							
繰入金		38,237	0.4	-		-							
繰越金		168,910	1.6	-		-							
諸収入		214,535	2.0	223		0.0							
地方債		888,700	8.4	-		-							
うち減収補てん債(特例分)		-	-	-		-							
うち猶予特例債		-	-	-		-							
うち臨時財政対策債		250,400	2.4	-		-							
歳入合計		10,601,951	100.0	4,300,918		100.0		合計		2,631,079		100.0	
性質別歳出の状況(単位:千円、%)													
区分		決算額	構成比	経常経費充当一般財源等		経常収支比率						一部事務組合加入状況	
人件費		966,243	9.2	931,680		904,467		19.9				議員公務災害 ○	
うち職員給		536,709	5.1	516,220		-		-				非常勤公務災害 ○	
扶助費		2,068,636	19.7	556,347		501,695		11.0				退職手当 -	
公債		493,720	4.7	493,720		493,720		10.8				事務機共同 ○	
うち元金償還金		463,638	4.4	463,638		463,638		10.2				財務事務 ○	
うち利子償還金		30,082	0.3	30,082		30,082		0.7				財産管理 -	
訳(義務的経費計)		3,528,599	33.7	1,981,747		1,899,882		41.7				老人福祉 -	
物件費		1,306,669	12.5	993,680		824,740		18.1				伝染病 ○	
維持補修費		20,414	0.2	18,103		18,103		0.4				し尿処理 -	
補助費等		3,362,527	32.1	1,131,487		863,658		19.0				ごみ処理 -	
うち一部事務組合負担金		501,988	4.8	499,683		497,203		10.9				火葬場 ○	
繰出金		582,112	5.6	467,348		460,685		10.1				常備消防 ○	
積立金		16,004	0.2	14,315		-		-				小学校 ○	
投資・出資金・貸付金		35,000	0.3	30,000		-		-				中学校 ○	
前年度繰上充用金		-	-	-		-		-				(事業会計)	
投資的経費		1,625,751	15.5	278,363		-		-				収益事業会計 -	
うち人件費		73,099	0.7	73,099		4,067,068 千円		-				国民健康保険事業 ○	
普通建設事業費		1,625,751	15.5	278,363		-		-				後期高齢者医療事業 -	
うち補助		903,011	8.6	21,984		-		-				介護保険事業 -	
うち単独		720,741	6.9	254,380		-		-				交通災害共済事業 ○	
災害復旧費		-	-	-		-		-				農業共済事業 -	
失業対策事業費		-	-	-		-		-					
歳出合計		10,477,076	100.0	4,915,043		5,039,918 千円		-					
目的別歳出の状況(単位:千円、%)													
区分		決算額A	構成比	うち普通建設事業費		Aの充当一般財源		区分		(単位:千円)			
議会費		83,013	0.8	-		83,013		基準財政収入額		2,566,587			
総務費		3,077,964	29.4	77,973		762,149		基準財政需要額		3,617,716			
民生費		2,886,716	27.6	38,520		1,260,446		基準税収入額等		3,219,209			
衛生費		520,632	5.0	9,314		498,779		標準財政規模		4,518,985			
労働費		18,007	0.2	-		13,007		財政力指数 H30 ~ R02		0.71			
農林水産業費		292,129	2.8	54,904		213,174		実質収支比率(%)		0.8			
商工費		152,454	1.5	2,009		149,771		経常一般財源等比率(%)		95.2			
土木費		871,329	8.3	563,621		406,920		公債費負担比率(%)		9.8			
消防費		612,318	5.8	248,008		374,773		健全実質赤字比率(%)		(0.8)			
教育費		1,468,794	14.0	631,402		659,291		連結実質赤字比率(%)		(9.0)			
災害復旧費		-	-	-		-		全比率		7.9			
公債費		493,720	4.7	-		493,720		得業負担比率(%)		-			
諸支出金		-	-	-		-		積立金高減		2,134,615			
前年度繰上充用金		-	-	-		-		現在高減		32,423			
歳出合計		10,477,076	100.0	1,625,751		4,915,043		特定目的		150,908			
区分		令和2年度(千円)		令和元年度(千円)		増減率(%)		地方債		現在高		5,047,655	
歳入総額		10,601,951		7,687,304		37.9		物件等購入		保証・補償		327,509	
歳出総額		10,477,076		7,518,394		39.4		行為額		その他		-	
歳入歳出差引額		124,875		168,910		-26.1		(支出予定額)		実質的なもの		-	
翌年度に繰越すべき財源		88,556		143,802		-38.4		収益事業収入		-		-	
実質収支		36,319		25,108		44.7		土地開発基金現在高		-		-	
単年度収支		11,211		-6,838		264.0		徴収率(%)		現代		99.3	
積立金		12,776		15,978		-20.0		市町村民税		99.2			
繰上償還費		-		-		-		純固定資産税		97.1			
積立金取崩し額		20,000		180,000		-88.9		合計		97.3			
実質単年度収支		3,987		-170,860		102.3		純固定資産税		96.0			
公営事業等への繰出		905,726		国民事業費		14,298		国民健康保険		105			
下水道		293,614		加入世帯数(世帯)		2,440		被保険者数(人)		4,048			
宅地		-		被保険者		1人当り		保険料(料)収入額		1			
上水道		30,000		健康		-		国庫支出金		-			
簡易水道		-		状況		-		保険給付費		307			
国民健康保険		144,058		歳計		-		その他		438,054			
その他		438,054		歳況		-							
<p>(注) 1. 普通建設事業費の補助事業費には受託事業費のうちの補助事業費を含み、単独事業費には同級他団体施行事業負担金及び受託事業費のうち単独事業費を含む。 2. 実質赤字比率および連結実質赤字比率については、赤字団体が無いため黒字の比率を括弧書きで表記している。 3. 将来負担比率が負数となる場合については、空欄としている。 4. 産業構造については、令和2年度調査の該当数値が未公表のため、平成22年度及び同27年度の調査結果数値を記載している。</p>													

令和2年度 決算状況				人口		令和2年度		平成27年度		増減率		群馬県		上野村		10367	
歳入の状況 (単位: 千円、%)																	
区分		決算額	構成比	経常一般財源等	構成比	平成27年度		平成22年度		市町村類型		I-O		II-1			
地方		1,359,242	34.0	1,359,242	88.2	128		122		面積 (km ²)		181.85					
地方		60,739	1.5	60,739	3.9	22.2		19.8		人口密度 (人/km ²)		6					
地方		76	0.0	76	0.0	116		140									
地方		331	0.0	331	0.0	20.1		22.7									
地方		404	0.0	404	0.0	333		354									
地方		27,306	0.7	27,306	1.8	57.7		57.5									
市町村税の状況 (単位: 千円、%)																	
区分		収入済額		構成比		超過課税分											
普通		1,358,693		100.0		-											
市町村民		38,952		2.9		-											
個人均等割		1,670		0.1		-											
所得割		31,855		2.3		-											
法人均等割		2,935		0.2		-											
法人税割		2,492		0.2		-											
固定		1,311,936		96.5		-											
うち純固定資産税		1,303,350		95.9		-											
経自		4,234		0.3		-											
自動車税		307		0.0		-											
環境性能割		3,927		0.3		-											
種別割		3,571		0.3		-											
市町村たばこ税		-		-		-											
鉱産		-		-		-											
特別土地保有		-		-		-											
法定外普通		549		0.0		-											
目的		549		0.0		-											
入湯		549		0.0		-											
事業所		-		-		-											
都市計画		-		-		-											
水利地益		-		-		-											
法定外目的		-		-		-											
旧法による		-		-		-											
合計		1,359,242		100.0		-											
性質別歳入の状況 (単位: 千円、%)																	
区分		決算額	構成比	経常経費充当一般財源等	構成比	経常収支比率		一部事務組合加入状況									
人件		345,980	9.1	299,089	24.8	14.8		議員公務災害 ○									
うち職員給		180,021	4.8	157,360	-	-		非常勤公務災害 ○									
扶助		125,754	3.3	72,017	2.3	2.3		退職手当 -									
公債		388,023	10.2	388,023	23.5	23.5		事務機共同 ○									
うち元金償還		379,988	10.0	379,988	23.0	23.0		財務事務 ○									
うち利子償還		8,035	0.2	8,035	0.5	0.5		財産管理 -									
訳		-	-	-	-	-		老人福祉 -									
(義務的経費計)		859,757	22.7	759,129	40.5	40.5		老染病 ○									
物件		707,807	18.7	476,146	19.9	19.9		し尿処理 -									
維持		35,135	0.9	12,340	0.7	0.7		ごみ処理 -									
補助		468,714	12.4	206,270	9.0	9.0		火葬場 -									
うち一部事務組合負担		92,452	2.4	90,317	5.4	5.4		火葬場 -									
繰出		111,946	3.0	90,238	4.2	4.2		小中学校 -									
積立		34,840	0.9	1,644	-	-		中学校 ○									
投資・出資金・貸付		23,780	0.6	-	-	-		(事業会計)									
前年度繰上		-	-	-	-	-		収益事業会計 -									
投資		1,546,712	40.8	412,214	2.3	2.3		国民健康保険事業 ○									
うち人件		34,979	0.9	34,979	-	-		後期高齢者医療事業 -									
普通建設		969,554	25.6	257,207	1.9	1.9		介護保険事業 -									
うち補助		372,620	9.8	40,650	0.3	0.3		交通災害共済事業 ○									
うち単独		588,043	15.5	216,532	1.6	1.6		農業共済事業 -									
訳		577,158	15.2	155,007	1.2	1.2											
災害復旧		-	-	-	-	-											
失業対策		-	-	-	-	-											
歳出合計		3,788,691	100.0	1,957,981	51.7	51.7											
目的別歳入の状況 (単位: 千円、%)																	
区分		決算額	構成比	うち普通建設事業費	構成比	Aの充当一般財源		区分		(単位: 千円)							
議会		38,364	1.0	-	-	38,364		基準財政収入額		1,112,423							
総務		649,057	17.1	77,251	2.0	339,788		基準財政需要額		1,195,826							
衛生		362,263	9.6	17,190	0.5	248,835		標準税収入額等		1,454,077							
労働		233,858	6.2	18,054	0.5	158,990		標準財政規模		1,650,534							
農林水産		589,311	15.6	363,707	9.6	130,067		財政力指数 H30 ~ R02		0.96							
商工		230,888	6.1	60,795	1.6	146,018		実収支比率 (%)		10.5							
土木		239,224	6.3	186,272	5.0	108,808		経常一般財源等比率 (%)		93.3							
消防		167,960	4.4	78,754	2.1	94,938		公債費負担比率 (%)		17.9							
教育		312,585	8.3	167,531	4.5	149,143		健全実質赤字比率 (%)		(10.5)							
災害復旧		577,158	15.2	-	-	155,007		連結実質赤字比率 (%)		(13.4)							
公債		388,023	10.2	-	-	388,023		全比実質公債費比率 (%)		7.6							
諸支出		-	-	-	-	-		比率将来負担比率 (%)		-							
前年度繰上		-	-	-	-	-		積立金高減		809,058							
歳出合計		3,788,691	100.0	969,554	25.6	1,957,981		現在高減		478,200							
区分		令和2年度 (千円)		令和元年度 (千円)		増減率 (%)		地方債		現在高							
歳入		3,995,072		3,591,701		-11.2		物件等購入		-							
歳出		3,788,691		3,430,332		-10.4		債務負担		-							
歳入歳出		206,381		161,369		-27.9		行為額		-							
翌年度に繰越す		33,400		119,106		-72.0		その他		101,438							
実質		172,981		42,263		-309.3		収益事業		-							
単年度		130,718		-39,046		434.8		土地開発		91,528							
積立		-		126		-100.0		基金		-							
繰上		-		-		-		現在高		100.0							
積立		130,656		104,800		24.7		市町村民		99.8							
実質		62		-143,720		100.0		純固定		100.0							
合計		123,380		-		-		合計		99.9							
下水道		17,800		-		-		市町村民		99.1							
宅地		-		-		-		純固定		94.5							
水道		-		-		-		計		-							
簡易		2,334		-		-		市町村民		-							
国民健康		13,349		-		-		市町村民		-							
その他		89,897		-		-		純固定		-							

(注) 1. 普通建設事業費の補助事業費には受託事業費のうちの補助事業費を含み、単独事業費には同級他団体施行事業負担金及び受託事業費のうち単独事業費を含む。
2. 実質赤字比率および連結実質赤字比率については、赤字団体が無いため黒字の比率を括弧書きで表記している。
3. 将来負担比率が負数となる場合については、空欄としている。
4. 産業構造については、令和2年度調査の該当数値が未公表のため、平成22年度及び同27年度の調査結果数値を記載している。

令和2年度 決算状況				人口		令和2年度 調査		平成27年度 調査		増減率		群馬県 神流町 103675		
				人口	1,645人	1,645人	1,954人							
				増	減	率	-15.8%							
				住宅人口	R3.1.1	1,735人								
				本町	R2.1.1	1,799人								
				増	減	率	-3.6%							
歳入の状況 (単位: 千円、%)													市町村類型	I-1
区分	決算額	構成比	経常一般財源等	構成比	区分	平成27年度 国調	平成22年度 国調	市町村類型	I-1	II-1				
地方	162,931	4.4	162,931	9.9	第1次	80	101	地方交付税種地						
地方譲与税	44,986	1.2	44,986	2.7	第2次	10.5	10.9	面積 (km ²)		114.60				
利子割交付金	107	0.0	107	0.0	第3次	29.6	30.2	人口密度 (人/km ²)		14				
配当割交付金	466	0.0	466	0.0		457	546							
株式等譲渡所得割交付金	565	0.0	565	0.0		59.9	58.9							
地方消費税交付金	43,688	1.2	43,688	2.7	市町村税の状況 (単位: 千円、%)									
ゴルフ場利用税交付金	-	-	-	-	区分	収入済額		構成比	超過課税分					
特別地方消費税交付金	-	-	-	-	普通	162,931	100.0	100.0	-					
自動車取得税交付金	-	-	-	-	市町村民	58,262	35.8	-	-					
軽油引取税交付金	-	-	-	-	個人均等割	2,700	1.7	-	-					
自動車税環境性能割交付金	2,846	0.1	2,846	0.2	所得割	45,243	27.8	-	-					
法人事業税交付金	863	0.0	863	0.1	法人均等割	4,859	3.0	-	-					
地方特例交付金等	1,641	0.0	1,641	0.1	法人税割	5,460	3.4	-	-					
地方交付税	1,564,816	42.6	1,564,816	97.3	固定資産税	88,205	54.1	-	-					
普通交付税	1,384,625	37.7	1,384,625	85.2	うち純固定資産税	85,972	52.8	-	-					
特別交付税	180,191	4.9	180,191	11.1	軽自動車税	7,889	4.8	-	-					
震災復興特別交付税	-	-	-	-	環境性能割	439	0.3	-	-					
(一般財源計)	1,822,909	49.7	258,093	15.7	種別割	7,450	4.6	-	-					
交通安全対策特別交付金	-	-	-	-	市町村たばこ税	5,309	3.3	-	-					
分担金・負担金	3,902	0.1	-	-	鉱産税	3,266	2.0	-	-					
使用料	58,660	1.6	552	0.0	特別土地保有税	-	-	-	-					
手数料	4,681	0.1	-	-	法定外普通税	-	-	-	-					
国庫支出金	618,336	16.8	-	-	法定目的税	-	-	-	-					
国有提供施設等交付金	-	-	-	-	入湯税	-	-	-	-					
県支出金	136,027	3.7	-	-	事業所税	-	-	-	-					
財政収入	35,638	1.0	-	-	都市計画税	-	-	-	-					
寄附金	6,040	0.2	-	-	水利地益税等	-	-	-	-					
繰入金	317,847	8.7	-	-	法定外目的税	-	-	-	-					
繰越金	393,513	10.7	-	-	旧法による税	-	-	-	-					
諸収入	106,415	2.9	534	0.0	合計	162,931	100.0	-	-					
地方債	165,904	4.5	-	-										
うち減収補てん債(特例分)	-	-	-	-										
うち猶予特例債	-	-	-	-										
うち臨時財政対策債	41,504	1.1	-	-										
歳入合計	3,669,872	100.0	1,643,804	100.0	合計	162,931	100.0	-	-					
性質別歳出の状況 (単位: 千円、%)														
区分	決算額	構成比	充当一般財源等	構成比	経常経費充当一般財源等	構成比	経常収支比率	一部事務組合加入状況						
人件費	562,210	16.3	504,650	30.7	504,595	30.6	29.9	議員公務災害	○					
うち職員給	327,408	9.5	281,244	17.1	-	-	-	非常勤公務災害	○					
扶助費	109,537	3.2	36,536	2.2	36,536	2.2	2.2	退職手当	-					
公債	270,036	7.8	269,125	16.4	219,893	13.4	13.0	事務機共同	○					
うち元金償還金	262,188	7.6	261,400	15.9	212,169	12.6	12.6	税務事務	○					
うち利子償還金	7,724	0.2	7,724	0.5	7,724	0.5	0.5	財産管理	-					
訳(義務的経費計)	124	0.0	1	0.0	-	-	-	老人福祉	-					
物件費	941,783	27.3	810,311	49.3	761,024	45.2	45.2	伝統的建造物	○					
維持修繕費	544,997	15.8	420,610	25.5	350,713	20.8	20.8	し尿処理	-					
維持修繕費	57,149	1.7	51,072	3.1	51,072	3.1	3.1	ごみ処理	-					
補助費等	533,993	15.5	337,736	20.6	279,927	16.6	16.6	火葬場	-					
うち一部事務組合負担金	128,879	3.7	128,879	7.8	123,468	7.3	7.3	常備消防	-					
繰出金	361,795	10.5	334,994	20.4	225,153	13.4	13.4	小学校	-					
積立金	12,095	0.4	5,642	0.3	-	-	-	中学校	○					
投資・出資金・貸付金	600	0.0	600	0.4	600	0.4	0.0	(事業会計)						
前年度繰上充用金	-	-	-	-	-	-	-	収益事業会計	-					
投資的経費	996,595	28.9	252,275	15.3	252,275	15.3	15.3	国民健康保険事業	○					
うち人件費	3,531	0.1	3,531	0.2	1,668,489 千円			後期高齢者医療事業	-					
普通建設事業費	782,140	22.7	227,399	13.8	227,399	13.8	13.8	介護保険事業	-					
うち補助	258,978	7.5	15,121	0.9	15,121	0.9	0.9	交通災害共済事業	○					
うち単独	461,494	13.4	187,410	11.4	187,410	11.4	11.4	農業共済事業	-					
災害復旧費	214,455	6.2	24,876	1.5	24,876	1.5	1.5							
失業対策事業費	-	-	-	-	-	-	-							
歳出合計	3,449,007	100.0	2,213,240	63.1	2,434,105 千円									
目的別歳出の状況 (単位: 千円、%)														
区分	決算額 A	構成比	うち普通建設事業費	構成比	Aの充当一般財源	構成比	区分	(単位: 千円)						
議会費	44,223	1.3	1,617	0.1	44,214	2.0	基準財政収入額	214,258						
総務費	606,867	17.6	40,665	0.2	360,266	16.0	基準財政需要額	1,596,461						
民生費	422,151	12.2	3,575	0.0	316,118	14.1	標準税収入額等	258,610						
衛生費	401,928	11.7	976	0.0	327,618	14.6	標準財政規模	1,684,739						
労働費	-	-	-	-	-	-	財政力指数 H30 ~ R02	0.13						
農林水産業費	400,165	11.6	217,788	9.8	227,769	10.2	実質収支比率 (%)	1.6						
商工費	279,597	8.1	30,347	0.1	234,711	10.5	経常一般財源等比率 (%)	97.6						
土木費	538,308	15.6	476,723	21.5	148,215	6.6	公債費負担比率 (%)	11.1						
消防費	113,327	3.3	-	-	113,307	5.0	健全実質赤字比率 (%)	(1.6)						
教育費	157,521	4.6	10,020	0.4	146,592	6.6	連結実質赤字比率 (%)	(2.9)						
災害復旧費	214,455	6.2	-	-	24,876	1.1	全比率実質公債費比率 (%)	6.2						
公債費	270,036	7.8	-	-	269,125	11.6	比率将来負担比率 (%)	-						
諸支出金	429	0.0	429	0.0	429	0.0	積立金高減	1,400,883						
前年度繰上充用金	-	-	-	-	-	-	現在高特定目的	1,328,199						
歳出合計	3,449,007	100.0	782,140	22.7	2,213,240	63.8		1,098,673						
収支の状況														
区分	令和2年度 (千円)	令和元年度 (千円)	増減率 (%)	地方債現在高										
歳入総額	3,669,872	3,729,581	-1.6	物件等購入										
歳出総額	3,449,007	3,276,068	5.3	債務負担額										
歳入歳出差引額	220,865	453,513	-51.3	行為額										
翌年度に繰越すべき財源	194,475	328,157	-40.7	(支出予定額)										
実質収支	26,390	125,356	-78.9	その他の										
単年度収支	-98,966	85,746	-215.4	実質的なもの										
積立金	204	322	-36.6	収益事業収入										
繰上償還費	-	-	-	土地開発基金現在高										
積立金取崩し額	150,000	307,000	-51.1	合計										
実質単年度収支	-248,762	-220,932	-12.6	徴収率 (%)										
公営事業等への繰出				現年										
合計	378,767	3,305		市町村民税										
下水道	22,154	-2,338		市町村民税										
宅地造成	-	347		純固定資産税										
上水道	-	499		合計										
簡易水道	123,542	88		市町村民税										
国民健康保険	59,039	-		純固定資産税										
その他	174,032	451		合計										
				市町村民税										
				純固定資産税										

- (注) 1. 普通建設事業費の補助事業費には受託事業費のうちの補助事業費を含み、単独事業費には同級他団体施行事業負担金及び受託事業費のうち単独事業費を含む。
2. 実質赤字比率および連結実質赤字比率については、赤字団体が無いため黒字の比率を括弧書きで表記している。
3. 将来負担比率が負数となる場合については、空欄としている。
4. 産業構造については、令和2年度国勢調査の該当数値が未公表のため、平成22年及び同27年の調査結果数値を記載している。

令和2年度 決算状況				群馬県 下仁田町 103829				
人口		令和2年度		平成27年度		増減率		
人口		6,576人	7,564人	-13.1%				
台位換算人口		7,007人	7,225人	-3.0%				
増減率								
歳入の状況(単位:千円、%)								
区分	決算額	構成比	経常一般財源等	構成比	区分	平成27年度	平成22年度	
地方譲与税	826,318	12.6	826,318	24.5	第1次	481	436	
地方交付金	79,413	1.2	79,413	2.4	第2次	13.1	10.6	
利子割交付金	636	0.0	636	0.0	第3次	1,399	1,602	
配当割交付金	2,728	0.0	2,728	0.1		38.2	39.0	
株式等譲渡所得割交付金	3,305	0.1	3,305	0.1		1,779	2,066	
地方消費税交付金	166,675	2.5	166,675	4.9		48.6	50.3	
ゴルフ場利用税交付金	11,675	0.2	11,675	0.3	市町村税の状況(単位:千円、%)			
特別地方消費税交付金	-	-	-	-	区分	収入済額	構成比	超過課税分
自動車取得税交付金	-	-	-	-	普通	825,526	99.9	-
軽油引取税交付金	-	-	-	-	市	296,111	35.8	-
自動車税環境性能割交付金	4,762	0.1	4,762	0.1	町	12,627	1.5	-
法人事業税交付金	2,266	-	-	-	民	252,913	30.6	-
地方特例交付金等	4,281	0.1	2,266	0.1	個人均等割	19,906	2.4	-
地方交付税	2,499,698	38.1	4,281	0.1	所得割	10,665	1.3	-
普通交付税	2,262,887	34.5	4,281	0.1	法人均等割	451,928	54.7	-
特別交付税	236,811	3.6	-	-	固定資産税	418,908	50.7	-
震災復興特別交付税	-	-	-	-	うち純固定資産税	31,033	3.8	-
(一般財源計)	3,601,757	54.9	1,102,059	32.7	軽自動車税	1,536	0.2	-
交通安全対策特別交付金	1,159	0.0	1,159	0.0	環境性能割	29,497	3.6	-
分担金・負担金	16,768	0.3	-	-	種別割	46,454	5.6	-
使料	34,469	0.5	1,228	0.0	市町村たばこ税	-	-	-
手数料	4,828	0.1	-	-	鉱産税	-	-	-
国庫支出金	1,597,435	24.3	-	-	特別土地保有税	-	-	-
国有提供施設等交付金	-	-	-	-	法定外普通税	-	-	-
県支出金	369,894	5.6	-	-	目的	792	0.1	-
財産収入	9,619	0.1	1,833	0.1	法定目的税	792	0.1	-
寄附金	63,059	1.0	-	-	入湯税	-	-	-
繰入金	70,183	1.1	-	-	事業所税	-	-	-
繰越金	95,236	1.5	-	-	都市計画税	-	-	-
諸収入	42,843	0.7	-	-	水利地益税等	-	-	-
地方債	654,000	10.0	1,012	0.0	法定外目的税	-	-	-
うち減収補てん債(特例分)	-	-	-	-	旧法による税	-	-	-
うち猶予特例債	-	-	-	-				
うち臨時財政対策債	109,500	1.7	-	-				
歳入合計	6,561,250	100.0	3,370,178	100.0	合計	826,318	100.0	-
性質別歳出の状況(単位:千円、%)								
区分	決算額	構成比	充当一般財源等	経常経費充当一般財源等	経常収支比率	一部事務組合加入状況		
人件費	859,299	13.2	834,288	833,493	24.0	議員公務災害	○	
うち職員給	541,615	8.3	523,562	-	-	非常勤公務災害	○	
扶助費	487,443	7.5	132,601	132,601	3.8	退職手当	-	
公債	638,068	9.8	636,855	636,855	18.3	事務機共同	○	
うち元金償還金	615,307	9.5	614,129	614,129	17.6	税務事務	○	
うち利子償還金	22,761	0.3	22,726	22,726	0.7	財産管理	-	
訳(義務的経費計)	1,984,810	30.5	1,603,744	1,602,949	46.1	老人福祉	-	
物件費	685,008	10.5	559,192	375,636	10.8	伝染病	○	
維持補修費	59,135	0.9	52,528	52,528	1.5	し尿処理	-	
補助費等	1,746,712	26.8	192,255	681,349	19.6	ごみ処理	-	
うち一部事務組合負担金	375,527	5.8	373,064	366,340	10.5	火葬場	○	
繰出金	510,104	7.8	429,539	412,330	11.8	常備消防	○	
積立金	328,331	5.0	268,553	-	-	小中学校	○	
投資・出資金・貸付金	76,046	1.2	37,463	-	-	中学校	○	
前年度繰上充用金	-	-	-	-	-	(事業会計)	-	
投資的経費	1,120,202	17.2	225,791	3,124,792	89.8%	収益事業会計	-	
うち人件費	26,686	0.4	26,686	-	-	国民健康保険事業	○	
普通建設事業費	782,525	12.0	160,508	-	-	後期高齢者医療事業	-	
うち補助	273,328	4.2	39,664	-	-	介護保険事業	-	
うち単独	488,464	7.5	119,111	-	-	交通災害共済事業	○	
災害復旧事業費	337,677	5.2	65,283	-	-	農業共済事業	-	
失業対策事業費	-	-	-	-	-			
歳出合計	6,510,348	100.0	4,089,065	4,127,677	(92.7)%			
目的別歳出の状況(単位:千円、%)								
区分	決算額A	構成比	うち普通建設事業費	Aの充当一般財源	区分	(単位:千円)		
議会費	72,801	1.1	-	72,801	基準財政収入額	889,414		
総務費	1,789,419	27.5	69,370	937,683	基準財政需要額	3,153,912		
衛生費	1,117,765	17.2	18,143	671,787	標準税収入額等	1,108,117		
労働費	877,488	13.5	2,872	742,730	標準財政規模	3,480,591		
農林水産業費	1,401	0.0	-	401	財政力指数H30~R02	0.28		
商工費	105,396	1.6	17,544	131,870	実質収支比率(%)	0.7		
土木費	420,088	6.5	324,601	81,280	経常一般財源等比率(%)	96.8		
消防費	374,756	5.8	138,055	149,643	公債費負担比率(%)	15.4		
教育費	452,786	7.0	58,594	247,212	健全実質赤字比率(%)	(0.7)		
災害復旧費	337,677	5.2	-	351,520	連結実質赤字比率(%)	(6.0)		
公債費	638,068	9.8	-	65,283	全比率実質公債費比率(%)	8.6		
諸支出金	-	-	-	636,855	比率将来負担比率(%)	26.2		
前年度繰上充用金	-	-	-	-	積立金高減	1,409,405		
歳出合計	6,510,348	100.0	782,525	4,089,065	現在高減特定目的	635,836		
収支の状況								
区分	令和2年度(千円)	令和元年度(千円)	増減率(%)	地方債	現在高			
歳入総額	6,561,250	5,515,177	19.0	物件等購入	5,371,261			
歳出総額	6,510,348	5,419,941	20.1	債務負担保証・補償	-			
歳入歳出差引額	50,902	95,236	-46.6	行為額その他	109,217			
翌年度に繰越すべき財源	28,183	23,339	20.8	実質的なもの	-			
実質収支	22,719	71,897	-68.4	収益事業収入	-			
単年度収支	-49,178	-4,144	-1,086.7	土地開発基金現在高	347,124			
積立金	226,939	40,302	463.1	徴収率(%)	99.7			
繰上償還費	-	-	-	現代	99.8			
積立金取崩し額	-	18,183	-100.0	市町村民税	99.6			
実質単年度収支	177,761	17,975	888.9	純固定資産税	99.1			
公営事業等への繰出	1,032,530	1,321,111	13.2	合計	99.2			
下水道	5,825	1,738	2.35	市町村民税	99.2			
宅地造成	-	1,235	-	純固定資産税	93.5			
上水道	109,197	1,903	0.02					
簡易水道	-	89	0.00					
国民健康保険	99,976	1	0.00					
その他	817,532	328	0.04					

(注) 1. 普通建設事業費の補助事業費には受託事業費のうちの補助事業費を含み、単独事業費には同級他団体施行事業負担金及び受託事業費のうち単独事業費を含む。
2. 実質赤字比率および連結実質赤字比率については、赤字団体が無いため黒字の比率を括弧書きで表記している。
3. 将来負担比率が負数となる場合については、空欄としている。
4. 産業構造については、令和2年国勢調査の該当数値が未公表のため、平成22年及び同27年の調査結果数値を記載している。

令和2年度 決算状況				人口		令和2年度 調査		令和2年度 調査		令和2年度 調査		群馬県 南牧村 10387		
				令和2年度	1,611人	平成27年度	1,979人	増	減	率	-18.6%			
				住台民人本口	R3.1.1	1,717人	R2.1.1	1,786人	増	減	率	-3.9%		
歳入の状況(単位:千円、%)				産 業 構 造(人、%)		市町村類型		I-1		II-2				
区 分				平成27年度		平成22年度		地方交付税種地						
第1次				79		104		面積(km ²)		118.83				
第2次				10.5		11.6		人口密度(人/km ²)		14				
第3次				37.0		38.8								
				39.6		44.6								
				52.5		49.6								
市町村税の状況(単位:千円、%)														
区 分				収入済額		構成比		超過課税分						
普通 税				156,406		100.0		-						
市 町 村 民 税				50,963		32.6		-						
個人均等割				2,601		1.7		-						
所得割				41,420		26.5		-						
法人均等割				3,165		2.0		-						
法人税割				3,777		2.4		-						
固 定 資 産 税				96,130		61.4		-						
うち純固定資産税				87,744		56.1		-						
軽 自 動 車 税				6,085		3.9		-						
環境性能割				289		0.2		-						
種 別 割				5,796		3.7		-						
市 町 村 た ば こ 税				3,228		2.1		-						
鉱 産 税				-		-		-						
特 別 土 地 保 有 税				-		-		-						
法 定 外 普 通 税				-		-		-						
目 的 的 普 通 税				32		0.0		-						
法 定 目 的 的 税				32		0.0		-						
入 湯 税				32		0.0		-						
事 業 所 税				-		-		-						
都 市 計 画 税				-		-		-						
水 利 地 益 税 等				-		-		-						
法 定 外 目 的 的 税				-		-		-						
旧 法 に よ る 税				-		-		-						
合 計				156,438		100.0		-						
性質別歳出の状況(単位:千円、%)														
区 分				決 算 額		構 成 比		充 当 一 般 財 源 等		経 常 経 費 充 当 一 般 財 源 等		経 常 収 支 比 率		
人 員 費				404,896		17.1		399,520		396,163		26.8		
うち職員給				245,446		10.3		243,737		-		-		
扶助費				94,024		4.0		32,244		32,244		2.2		
公債				176,825		7.5		175,396		175,396		11.9		
うち元金償還金				167,981		7.1		166,552		166,552		11.3		
うち利子償還金				8,844		0.4		8,844		8,844		0.6		
訳入一時借入金(利息)				-		-		-		-		-		
(義務的経費計)				675,745		28.5		607,160		603,803		40.9		
物件費				312,235		13.2		257,445		209,309		14.2		
維持修繕費				56,479		2.4		37,359		35,410		2.4		
補助費等				587,458		24.8		358,674		223,792		15.2		
うち一部事務組合負担金				132,313		5.6		132,313		129,494		8.8		
繰出金				299,671		12.6		273,529		175,173		11.9		
積立金				51,881		2.2		47,423		-		-		
投資・出資金・貸付金				5,760		0.2		4,760		326		0.0		
前年度繰上充用金				-		-		-		-		-		
投資的経費				382,585		16.1		152,677		1,247,813 千円		-		
うち人件費				7,018		0.3		7,018		-		-		
普通建設事業費				193,786		8.2		130,147		-		-		
内 うち補助				-		-		-		-		-		
うち単独				178,073		7.5		121,034		-		-		
災害復旧事業費				188,799		8.0		22,530		-		-		
失業対策事業費				-		-		-		-		-		
歳 出 合 計				2,371,814		100.0		1,739,027		1,935,433 千円		(86.8) % (減収補てん債特例分、借予特例債及び臨時財政対策債除く)		
目的別歳出の状況(単位:千円、%)														
区 分				決 算 額 A		構 成 比		うち普通建設事業費		Aの充当一般財源		区 分 (単位:千円)		
議 会 費				53,024		2.2		-		53,024		基 準 財 政 収 入 額 203,380		
総 務 費				806,742		34.0		50,718		561,633		基 準 財 政 需 要 額 1,393,545		
生 産 費				455,483		19.2		-		346,899		標 準 税 収 入 額 等 243,688		
衛 生 費				168,865		7.1		-		151,162		標 準 財 政 規 模 1,471,093		
労 働 費				1,018		0.0		-		18		財 政 力 指 数 H30 ~ R02 0.15		
農 林 水 産 業 費				158,661		6.7		81,805		103,568		実 質 収 支 比 率 (%) 12.7		
商 工 費				35,769		1.5		14,151		26,269		経 常 一 般 財 源 等 比 率 (%) 97.8		
土 木 費				134,228		5.7		41,948		113,236		公 債 費 負 担 比 率 (%) 9.1		
消 防 費				83,925		3.5		5,164		79,125		健 判 実 質 赤 字 比 率 (%) (12.7)		
教 育 費				108,475		4.6		-		106,167		連 結 実 質 赤 字 比 率 (%) (13.4)		
災 害 復 旧 費				188,799		8.0		-		22,530		全 比 率 実 質 公 債 費 比 率 (%) 2.0		
公 債 費				176,825		7.5		-		175,396		比 率 得 業 負 担 比 率 (%) -		
諸 支 出				-		-		-		-		財 政 積 立 金 高 減 額 914,993		
前年度繰上充用金				-		-		-		-		現 在 高 特 定 目 的 的 208,031		
歳 出 合 計				2,371,814		100.0		193,786		1,739,027				
収支の状況														
区 分				令 和 2 年 度 (千 円)		令 和 元 年 度 (千 円)		増 減 率 (%)		地 方 債 現 在 高		1,874,671		
歳 入 総 額				2,568,220		2,169,567		18.4		物 件 等 購 入		-		
歳 出 総 額				2,371,814		1,936,712		22.5		債 務 負 担 額		-		
歳 入 歳 出 差 引				196,406		232,855		-15.7		行 為 額		83,923		
翌年度に繰越すべき財源				8,967		42,098		-78.7		(支 出 予 定 額)		-		
実 質 収 支				187,439		190,757		-1.7		収 益 事 業 収 入		-		
単年度収支				-3,318		55,797		-105.9		土 地 開 発 基 金 現 在 高		-		
積立金				38,713		1,692		2,188.0		微 収 率 (%)		99.7		
繰上償還費				-		-		-		現 年		99.8		
積立金取崩し額				-		50,000		-100.0		市 町 村 民 税		99.5		
実質単年度収支				35,395		7,489		372.6		純 固 定 資 産 税		98.1		
公営事業等の繰出				356,114		-		9.792		計		98.2		
下水道				13,130		-		9.792		市 町 村 民 税		85.1		
宅地造成				-		-		313		純 固 定 資 産 税		-		
上水道				-		-		445						
簡易水道				12,960		-		57						
国民健康保険				23,687		-		1						
その他				306,337		-		500						

- (注) 1. 普通建設事業費の補助事業費には受託事業費のうちの補助事業費を含み、単独事業費には同級他団体施行事業負担金及び受託事業費のうち単独事業費を含む。
2. 実質赤字比率および連結実質赤字比率については、赤字団体が無いため黒字の比率を括弧書きで表記している。
3. 将来負担比率が負数となる場合については、空欄としている。
4. 産業構造については、令和2年度調査の該当数値が未公表のため、平成22年及び同27年の調査結果数値を記載している。

令和2年度 決算状況				人口		令和2年度国調		平成27年度国調		群馬県 甘楽町 103845		
				人口	増減	増減率	増減率	増減率	増減率	産業構造(人、%)		
				住民基本台帳人口	増減	増減率	増減率	増減率	増減率	市町村類型		
				増減	増減率	増減率	増減率	増減率	増減率	地方交付税種別		
歳入の状況(単位:千円、%)				令和2年度(千円、%)		令和元年度(千円、%)		増減率(%)		市町村税の状況(単位:千円、%)		
区分	決算額	構成比	経常一般財源等	構成比	第1次	平成27年度国調	平成22年度国調	市町村類型	Ⅲ-1			
地方	1,476,426	19.6	1,476,426	41.1	689	772	772	Ⅱ-1	Ⅱ-3			
地方	74,658	1.0	74,658	2.1	10.0	10.9	10.9	面積(k㎡)	58.61			
利子	1,284	0.0	1,284	0.0	2,722	2,921	2,921	人口密度(人/㎢)	213			
配当	5,511	0.1	5,511	0.2	39.5	41.2	41.2					
株式	6,689	0.1	6,689	0.2	3,485	3,389	3,389					
地方	280,038	3.7	280,038	7.8	50.5	47.9	47.9					
ゴルフ	39,240	0.5	39,240	1.1	市町村税の状況(単位:千円、%)							
特別	-	-	-	-	区分							
自動車	-	-	-	-	普通							
軽油	-	-	-	-	市町村民							
自動車	6,727	0.1	6,727	0.2	個人均等割							
法人	5,657	0.2	5,657	0.2	所得割							
地方	14,949	0.2	14,949	0.4	法人均等割							
地方	1,815,331	24.1	1,815,331	53.2	法人税割							
普通	1,677,048	22.3	1,677,048	49.5	固定資産税							
特別	138,283	1.8	138,283	4.0	うち純固定資産税							
震災	-	-	-	-	軽自動車税							
(一般)	3,726,510	49.5	3,726,510	53.2	環境性能割							
交通	1,192	0.0	1,192	0.0	種別割							
分担	9,546	0.1	9,546	0.1	市町村たばこ税							
使	54,967	0.7	54,967	0.8	鉱産税							
手	28,779	0.4	28,779	0.4	特別土地保有税							
国庫	2,274,103	30.2	2,274,103	33.3	法定外普通税							
国有	347,288	4.6	347,288	5.3	目的							
財	4,548	0.1	4,548	0.1	法定目的税							
寄	44,238	0.6	44,238	0.7	入湯税							
繰	45,269	0.6	45,269	0.7	事業所税							
繰	253,587	3.4	253,587	3.7	都市計画税							
諸	243,987	3.2	243,987	3.6	水利地益税等							
地	496,471	6.6	496,471	7.2	法定外目的税							
うち	-	-	-	-	旧法による税							
うち	-	-	-	-								
うち	170,000	2.3	170,000	2.5								
歳入	7,530,485	100.0	7,530,485	100.0	合計							
性質別歳出の状況(単位:千円、%)												
区分	決算額	構成比	経常経費	構成比	一部事務組合加入状況							
人	979,156	13.6	979,156	13.6	議員公務災害	○	非	○				
うち	561,608	7.8	561,608	7.8	退職手当	-	退	-				
扶	630,090	8.7	630,090	8.7	事務機共同	-	事	-				
公	406,502	5.6	406,502	5.6	財産管理	-	財	-				
内	383,244	5.3	383,244	5.3	老人福祉	-	老	-				
うち	23,258	0.3	23,258	0.3	伝染病	-	伝	-				
訳	-	-	-	-	泌尿処	-	尿	-				
(義務)	2,015,748	27.9	2,015,748	27.9	ごみ処理	-	ご	-				
物	1,029,457	14.3	1,029,457	14.3	火葬場	-	火	-				
維持	37,166	0.5	37,166	0.5	常備消防	-	常	-				
補	2,007,914	27.8	2,007,914	27.8	小学校	-	小	-				
うち	277,265	3.8	277,265	3.8	中学校	-	中	-				
繰	745,867	10.3	745,867	10.3	(事業会計)	-	(-				
積	220,651	3.1	220,651	3.1	収益事業会計	-	收	-				
投資	1,019	0.0	1,019	0.0	国民健康保険事業	-	国	-				
前	-	-	-	-	後期高齢者医療事業	-	後	-				
年	1,165,077	16.1	1,165,077	16.1	介護保険事業	-	介	-				
度	26,288	0.4	26,288	0.4	交通災害共済事業	-	交	-				
上	882,281	12.2	882,281	12.2	農業共済事業	-	農	-				
投	311,774	4.3	311,774	4.3	経常経費充当一般財源等計					3,215,282 千円	(89.5%)	
内	551,291	7.6	551,291	7.6	経常収支比率					85.5%	(89.5%)	
訳	282,796	3.9	282,796	3.9	歳入一般財源等					4,407,382 千円	(89.5%)	
出	-	-	-	-	減収補てん債特例分、猶予特例債及び臨時財政対策債除く							
歳	7,222,899	100.0	7,222,899	100.0	目的別歳出の状況(単位:千円、%)							
区	決算額A	構成比	うち普通建設事業費	構成比	区分			(単位:千円)				
議	73,065	1.0	73,065	1.0	基準財政収入額	1,529,031						
総	2,127,106	29.4	2,127,106	29.4	基準財政需要額	3,207,718						
務	1,358,465	18.8	1,358,465	18.8	標準税収入額等	1,913,270						
生	399,853	5.5	399,853	5.5	標準財政規模	3,761,022						
衛	41	0.0	41	0.0	財政力指数H30~R02	0.49						
働	332,565	4.6	332,565	4.6	実質収支比率(%)	6.4						
農	384,562	5.3	384,562	5.3	経常一般財源等比率(%)	95.5						
林	593,283	8.2	593,283	8.2	公債費負担比率(%)	9.2						
水	508,450	7.0	508,450	7.0	健全実質赤字比率(%)	(6.4)						
産	756,211	10.5	756,211	10.5	連結実質赤字比率(%)	(20.2)						
業	282,796	3.9	282,796	3.9	全比率	7.1						
費	406,502	5.6	406,502	5.6	将来実質赤字比率(%)	21.4						
商	-	-	-	-	積立金高	1,570,902						
工	-	-	-	-	現在高	56,837						
土	-	-	-	-	特定目的	902,246						
木	-	-	-	-	地方債現在高					5,199,557		
防	-	-	-	-	債務負担額					276,680		
消	-	-	-	-	行為額					40,000		
教	-	-	-	-	(支出予定額)					-		
育	-	-	-	-	その他の					-		
災	-	-	-	-	実質的なもの					-		
害	-	-	-	-	収益事業収入					-		
復	-	-	-	-	土地開発基金現在高					216,497		
旧	-	-	-	-	徴収率					99.1		
費	-	-	-	-	現代					99.2		
公	-	-	-	-	市町村民税					99.0		
債	-	-	-	-	純固定資産税					97.4		
諸	-	-	-	-	計					98.8		
前	-	-	-	-	純固定資産税					93.3		
年	-	-	-	-								
度	7,222,899	100.0	7,222,899	100.0	令和2年度(千円)					7,530,485		
歳	-	-	-	-	令和元年度(千円)					5,423,698		
出	-	-	-	-	増減率(%)					38.8		
合	-	-	-	-	地方債現在高					5,199,557		
計	780,541	10.6	780,541	10.6	債務負担額					276,680		
下	283,500	3.7	283,500	3.7	行為額					40,000		
宅	-	-	-	-	(支出予定額)					-		
地	-	-	-	-	その他の					-		
造	-	-	-	-	実質的なもの					-		
成	13,288	0.2	13,288	0.2	収益事業収入					-		
進	-	-	-	-	土地開発基金現在高					216,497		
簡	-	-	-	-	徴収率					99.1		
易	-	-	-	-	現代					99.2		
水	-	-	-	-	市町村民税					99.0		
道	-	-	-	-	純固定資産税					97.4		
保	87,558	1.2	87,558	1.2	計					98.8		
険	-	-	-	-								
の	396,195	5.3	396,195	5.3	令和2年度(千円)					7,530,485		
他	-	-	-	-	令和元年度(千円)					5,423,698		
そ	-	-	-	-	増減率(%)					38.8		

(注) 1.普通建設事業費の補助事業費には受託事業費のうちの補助事業費を含み、単独事業費には同級他団体施行事業負担金及び受託事業費のうち単独事業費を含む。
2.実質赤字比率および連結実質赤字比率については、赤字団体が無いため黒字の比率を括弧書きで表記している。
3.将来負担率が負数となる場合については、空欄としている。
4.産業構造については、令和2年度国勢調査の該当数値が未公表のため、平成22年及び同27年の調査結果数値を記載している。

令和2年度 決算状況					群馬県 中之条町 104213			
人口		令和2年度			令和2年度			
令和2年度		15,386人			15,386人			
平成27年度		16,850人			16,850人			
増減		-8.7%			-8.7%			
R3.1.1		15,553人			15,553人			
R2.1.1		15,782人			15,782人			
増減		-1.5%			-1.5%			
歳入の状況(単位:千円、%)								
区分	決算額	構成比	経常一般財源等	構成比	区分	平成27年度	平成22年度	
地方譲与税	2,147,709	16.3	2,121,226	33.9	第1次	830	967	
地方交付税	145,636	1.1	145,636	2.3	第2次	10.0	11.0	
利子割交付金	1,543	0.0	1,543	0.0	第3次	1,922	2,038	
配当割交付金	6,621	0.1	6,621	0.1		23.1	23.1	
株式等譲渡所得割交付金	8,044	0.1	8,044	0.1		5,583	5,812	
地方消費税交付金	372,474	2.8	372,474	6.0		67.0	65.9	
ゴルフ場利用税交付金	5,164	0.0	5,164	0.1	市町村税の状況(単位:千円、%)			
特別地方消費税交付金	-	-	-	-	区分	収入済額	構成比	超過課税分
自動車取得税交付金	-	-	-	-	普通	2,095,270	97.6	12,414
軽油引取税交付金	-	-	-	-	市町村民	766,516	35.7	12,414
自動車税環境性能割交付金	11,770	0.1	11,770	0.2	個人均等割	28,599	1.3	-
法人事業税交付金	5,239	0.0	-	-	所得割	640,330	29.8	-
地方特例交付金等	14,567	0.1	5,239	0.1	法人均等割	44,231	2.1	-
地方交付税	3,743,936	28.4	14,567	0.2	法人税割	53,356	2.5	12,414
普通交付税	3,517,096	26.7	14,567	0.2	固定資産税	1,164,555	54.2	-
特別交付税	226,840	1.7	-	-	うち純固定資産税	1,012,561	47.1	-
震災復興特別交付税	-	-	-	-	軽自動車税	70,952	3.3	-
(一般財源計)	6,462,703	49.0	2,692,284	43.0	環境性能割	3,570	0.2	-
交通安全対策特別交付金	2,637	0.0	2,637	0.0	種別割	67,382	3.1	-
分担金・負担金	20,451	0.2	-	-	市町村たばこ税	93,247	4.3	-
使用料	128,620	1.0	8,972	0.1	鉱産税	-	-	-
手数料	10,538	0.1	-	-	特別土地保有税	-	-	-
国庫支出金	2,499,033	19.0	-	-	法定外普通税	-	-	-
国有提供施設等交付金	-	-	-	-	目的	52,439	2.4	-
県支出金	607,046	4.6	-	-	法定目的税	52,439	2.4	-
財産収入	59,490	0.5	35,549	0.6	入湯税	25,956	1.2	-
寄附金	320,620	2.4	-	-	事業所税	-	-	-
繰入金	972,871	7.4	-	-	都市計画税	26,483	1.2	-
繰越金	672,597	5.1	-	-	水利地益税等	-	-	-
諸収入	366,886	2.8	3,180	0.1	法定外目的税	-	-	-
地方債	1,059,700	8.0	-	-	旧法による税	-	-	-
うち減収補てん債(特例分)	-	-	-	-				
うち猶予特例債	-	-	-	-				
うち臨時財政対策債	245,000	1.9	-	-				
歳入合計	13,183,192	100.0	6,259,718	100.0	合計	2,147,709	100.0	12,414
性質別歳入の状況(単位:千円、%)								
区分	決算額	構成比	経常一般財源等	構成比	区分	平成27年度	平成22年度	
人件費	1,870,682	15.3	1,748,996	26.8	議員公務災害	-	-	
うち職員給	1,136,670	9.3	1,061,358	-	非常勤公務災害	-	-	
扶助費	815,774	6.7	172,363	2.6	退職手当	-	-	
公債	1,059,635	8.7	1,059,635	16.3	事務機共同	-	-	
うち元金償還金	1,040,896	8.5	1,040,896	16.0	勤務事務	-	-	
うち利子償還金	18,739	0.2	18,739	0.3	財産管理	-	-	
訳入一時借入金利息	-	-	-	-	老人福祉	-	-	
(義務経費計)	3,746,091	30.6	2,980,994	45.6	伝染病	-	-	
物件費	1,379,881	11.3	915,380	10.6	し尿処理	-	-	
維持修繕費	299,382	2.4	210,634	3.2	ごみ処理	-	-	
補助費等	3,549,193	29.0	1,329,062	9.9	火葬場	-	-	
うち一部事務組合負担金	645,161	5.3	407,226	5.3	常備消防	-	-	
繰出金	1,452,916	11.9	1,318,561	19.5	小中学校	-	-	
積立金	349,306	2.9	296,569	0.3	中(学校)	-	-	
投資・出資金・貸付金	24,603	0.2	20,603	0.3	(事業会計)	-	-	
前年度繰上充用金	-	-	-	-	収益事業会計	-	-	
投資経費	1,427,346	11.7	354,174	5.4	国民健康保険事業	-	-	
うち人件費	76,426	0.6	76,426	-	後期高齢者医療事業	-	-	
普通建設事業費	1,388,040	11.4	351,631	5.4	介護保険事業	-	-	
うち補助	186,593	1.5	57,356	0.8	交通災害共済事業	-	-	
うち単独	1,174,152	9.6	294,080	4.3	農業共済事業	-	-	
災害復旧費	39,306	0.3	2,543	0.0				
失業対策事業費	-	-	-	-				
歳出合計	12,228,718	100.0	7,425,977	100.0				
目的別歳入の状況(単位:千円、%)								
区分	決算額	構成比	うち普通建設事業費	Aの充当一般財源	区分	平成27年度	平成22年度	
議会費	101,970	0.8	-	101,970	基準財政収入額	-	2,172,654	
総務費	3,652,794	29.9	453,045	1,517,474	基準財政需要額	-	5,692,973	
衛生費	2,337,352	19.1	4,571	1,467,968	標準税収入額等	-	2,725,914	
労働費	874,713	7.2	9,074	582,790	標準財政規模	-	6,488,021	
農林水産業費	7,064	0.1	-	3,064	財政力指数H30~R02	-	0.38	
商工費	1,038,462	8.5	200,338	675,212	実質収支比率(%)	-	11.9	
土木費	592,562	4.8	27,384	425,186	経常一般財源等比率(%)	-	96.5	
消防費	734,836	6.0	243,502	547,861	公債費負担比率(%)	-	12.6	
教育費	637,746	5.2	274,437	248,336	健全実質赤字比率(%)	-	(11.9)	
災害復旧費	1,152,278	9.4	175,689	793,938	連結実質赤字比率(%)	-	(28.5)	
公債費	39,306	0.3	-	2,543	全比率	-	10.0	
諸支出金	1,059,635	8.7	-	1,059,635	将来負担比率(%)	-	-	
前年度繰上充用金	-	-	-	-	積立金高減	-	7,704,936	
歳出合計	12,228,718	100.0	1,388,040	7,425,977	特定目的	-	1,459,692	
収支の状況								
区分	令和2年度(千円)	令和元年度(千円)	増減率(%)	区分	令和2年度(千円)	令和元年度(千円)	増減率(%)	
歳入総額	13,183,192	11,727,834	12.4	地方債	7,783,323	7,783,323	0.0	
歳入歳出差引	954,474	672,597	41.9	物件等購入	-	-	0.0	
翌年度に繰越すべき財源	181,072	151,668	19.4	債務負担保証・補償	-	-	0.0	
実質収支	773,402	520,929	48.5	行為額その他	1,346	1,346	0.0	
単年度収支	252,473	-215,347	217.2	(支出予定額)	-	-	0.0	
積立金	22,726	408,537	-94.4	収益事業収入	-	-	0.0	
繰上償還費	-	-	-	土地開発基金現在高	-	-	0.0	
積立金取崩し額	150,000	653,955	-77.1	徴収率(%)	97.5	99.2	-2.7	
実質単年度収支	125,199	-460,765	127.2	市町村民税	99.2	95.5	3.7	
公共事業等への繰出	1,553,365	94,284	17.1	純固定資産税	96.6	98.3	-1.7	
下水道	497,468	74,570	6.5	純固定資産税	97.4	97.4	0.0	
宅地造成	-	-	-					
上水道	1,429	2,391	-40.2					
簡易水道	80,137	98	81.6					
国民健康保険	171,188	1	99.9					
その他	803,143	371	53.8					
				保険料(料)収入額	98	1	97.0	
				国庫支出金	1	-	100.0	
				保険給付費	371	-	100.0	

(注) 1. 普通建設事業費の補助事業費には受託事業費のうちの補助事業費を含み、単独事業費には同級他団体施行事業負担金及び受託事業費のうち単独事業費を含む。
 2. 実質赤字比率および連結実質赤字比率については、赤字団体が無いため黒字の比率を括弧書きで表記している。
 3. 将来負担比率が負数となる場合については、空欄としている。
 4. 産業構造については、令和2年度調査の該当数値が未公表のため、平成22年度及び同27年度の調査結果数値を記載している。

令和2年度 決算状況		人 口	令和2年度 国調	5,095人	群馬県 長野原町 104248	
		増減	平成27年度 国調	5,536人		
		増減率		-8.0%		
		住宅 世帯 人口	R3.1.1	5,425人		
		増減	R2.1.1	5,510人		
		増減率		-1.5%		
歳入の状況(単位:千円、%)						
区分	決算額	構成比	経常一般財源等	構成比	区分	平成27年度国調
地方自治体	1,050,313	11.2	1,050,313	38.4	第1次	424
地方譲与税	60,965	0.7	60,965	2.2	第2次	462
利子割交付金	659	0.0	659	0.0	第3次	19.2
配当割交付金	2,827	0.0	2,827	0.1		1,954
株式等譲渡所得割交付金	3,430	0.0	3,430	0.1		66.4
地方消費税交付金	132,186	1.4	132,186	4.8	市町村税の状況(単位:千円、%)	
ゴルフ場利用税交付金	28,216	0.3	28,216	1.0	区分	収入総額
特別地方消費税交付金	-	-	-	-	普通	1,044,243
自動車取得税交付金	-	-	-	-	法定普通	1,044,243
軽油引取税交付金	-	-	-	-	市	372,084
自動車税環境性能割交付金	5,221	0.1	5,221	0.2	町	17,810
法人事業税交付金	4,542	0.0	4,542	0.2	村	17,810
地方特例交付金等	4,654	0.0	4,654	0.2	民	280,062
地方交付税	1,643,666	17.6	4,654	0.2	所	280,062
普通交付税	1,435,011	15.4	4,654	0.2	得	34,401
特別交付税	208,655	2.2	-	-	割	39,811
震災復興特別交付税	-	-	-	-	法	39,811
(一般財源計)	2,936,679	31.4	1,293,013	47.2	人	588,312
交通安全対策特別交付金	1,203	0.0	1,203	0.0	均	575,157
分担金・負担金	3,899	0.0	-	-	等	29,211
使用料	88,563	0.9	1,630	0.1	割	1,767
手数料	4,003	0.0	-	-	所	27,444
国庫支出金	1,521,328	16.3	-	-	法	54,636
国有提供提供施設等交付金	-	-	-	-	人	-
県支出金	1,840,335	19.7	-	-	均	-
財産収入	50,159	0.5	7,007	0.3	等	-
寄附金	43,124	0.5	-	-	割	-
繰入金	633,305	6.8	-	-	法	-
繰越金	359,840	3.9	-	-	人	-
諸収入	1,351,997	14.5	-	-	均	-
地方債	506,578	5.4	-	-	割	-
うち減収補てん債(特例分)	-	-	-	-	法	-
うち猶予特例債	-	-	-	-	人	-
うち臨時財政対策債	111,266	1.2	-	-	均	-
歳入合計	9,341,013	100.0	2,737,864	100.0	等	-
性質別歳入の状況(単位:千円、%)						
区分	決算額	構成比	経常一般財源等	構成比	区分	平成27年度国調
人件費	941,944	11.0	881,563	32.2	市	372,084
うち職員給	498,711	5.8	461,156	17.2	町	17,810
扶助費	269,715	3.1	110,077	4.0	村	17,810
公債	415,358	4.8	408,898	14.9	民	280,062
うち元金償還金	386,837	4.5	380,377	13.9	所	280,062
うち利子償還金	28,521	0.3	28,521	1.0	得	34,401
訳一時借入金	-	-	-	-	割	39,811
(義務的経費計)	1,627,017	18.9	1,400,538	51.2	法	39,811
物件費	715,984	8.3	435,080	15.9	人	588,312
維持補修費	69,562	0.8	58,964	2.1	均	29,211
補助費等	1,831,708	21.3	866,577	31.7	等	1,767
うち一部事務組合負担金	306,209	3.6	304,451	11.1	割	27,444
繰出金	579,845	6.8	525,050	19.2	法	54,636
積立金	369,871	4.3	72,813	2.7	人	-
投資・出資金・貸付金	-	-	-	-	均	-
前年度繰上充用金	-	-	-	-	等	-
投資的経費	3,395,672	39.5	916,346	33.5	割	-
うち人件費	29,373	0.3	29,373	1.1	法	-
普通建設事業費	3,018,572	35.1	880,468	32.2	人	-
うち補助	104,227	1.2	21,982	0.8	均	-
うち単独	2,914,345	33.9	858,486	31.3	等	-
災害復旧事業費	377,100	4.4	35,878	1.3	割	-
失業対策事業費	-	-	-	-	法	-
歳出合計	8,589,659	100.0	4,275,368	15.6	人	-
目的別歳入の状況(単位:千円、%)						
区分	決算額	構成比	うち普通建設事業費	Aの充当一般財源	区分	(単位:千円)
議会費	54,057	0.6	-	54,057	基準財政収入額	1,022,304
総務費	1,943,998	22.6	213,169	806,373	基準財政需要額	2,396,611
民生費	666,200	7.8	1,687	401,539	標準税収入額等	1,304,068
衛生費	684,828	8.0	4,566	608,709	標準財政規模	2,850,345
労働費	86	0.0	-	86	財政力指数H30~R02	0.44
農林水産業費	922,351	10.7	463,008	599,762	実質収支比率(%)	14.2
商工費	1,131,474	13.2	1,057,012	102,304	経常一般財源等比率(%)	96.1
土木費	676,331	7.9	321,462	484,770	公債費負担比率(%)	8.1
消費防費	445,753	5.2	284,008	190,574	健全実質赤字比率(%)	(14.2)
教育費	1,272,123	14.8	673,660	582,418	連結実質赤字比率(%)	(33.9)
災害復旧費	377,100	4.4	-	35,878	全比率実質公債費比率(%)	10.1
公債費	415,358	4.8	-	408,898	比率将来負担比率(%)	-
諸支出金	-	-	-	-	積立金高減	2,624,130
前年度繰上充用金	-	-	-	-	現在高減	679,791
歳出合計	8,589,659	100.0	3,018,572	4,275,368	特定目的	3,110,943
収支の状況						
区分	令和2年度(千円)	令和元年度(千円)	増減率(%)	地方債	現在高	4,648,371
歳入総額	9,341,013	15,002,160	-37.7	物件等購入	-	-
歳出総額	8,589,659	14,422,318	-40.4	債務負担	-	-
歳入歳出差引額	751,354	579,842	29.6	行為額	-	-
翌年度に繰越すべき財源	347,602	138,425	151.1	その他	8,222	-
実質収支	403,752	441,417	-8.5	収支差	-	-
単年度収支	-37,665	94,434	-139.9	土地開発基金	7,500	-
積立金	15,235	32,438	-53.0	合計	96.6	-
繰上償還費	-	-	-	現年	97.5	-
積立金取崩し額	228,385	389,259	-41.3	市町村民税	95.6	-
実質単年度収支	-250,815	-262,387	4.4	純固定資産税	88.4	-
公共事業等への繰出	837,039	69,923	918.1	合計	93.5	-
下水道	278,636	69,923	748.1	純固定資産税	74.3	-
宅地造成	-	-	-	国庫支出金	-	-
上水道	-	-	-	被保険者数(人)	1,578	-
簡易水道	72,646	112	-93.4	被保険者1人当り	1	-
国民健康保険	55,257	1	55,256	保険料(料)収入額	262	-
その他	430,500	262	642.4	国庫支出金	-	-

(注) 1.普通建設事業費の補助事業費には受託事業費のうち補助事業費を含み、単独事業費には同級他団体施行事業負担金及び受託事業費のうち単独事業費を含む。
2.実質赤字比率および連結実質赤字比率については、赤字団体が無いため黒字の比率を括弧書きで表記している。
3.将来負担比率が負数となる場合については、空欄としている。
4.産業構造については、令和2年度国勢調査の該当数値が未公表のため、平成22年及び同27年の調査結果数値を記載している。

令和2年度 決算状況				人口		令和2年度		平成27年度		増減率		群馬県 嬭恋村 104256		産業構造(人、%)		市町村類型		II-O II-1		
				令和2年度	8,850人	平成27年度	9,780人	増減	-9.5%											
				住居系人口	R3.1.1	9,418人	R2.1.1	9,514人	増減	-1.0%										
				歳入の状況(単位:千円、%)																
区分		決算額	構成比	経常一般財源等	構成比	区分		平成27年度	平成22年度	市町村類型		II-O II-1								
地方		1,811,033	17.9	1,811,033	41.3	第1次	1,880	1,823	面積(k㎡)		337.58									
地方譲与税		130,638	1.3	130,638	3.0	第2次	33.1	32.5	人口密度(人/㎏)		26									
地方交付金		1,350	0.0	1,350	0.0	第3次	578	580												
配当交付金		5,759	0.1	5,759	0.1															
株式等譲渡所得割交付金		6,921	0.1	6,921	0.2															
地方消費税交付金		212,839	2.1	212,839	4.9															
ゴルフ場利用税交付金		4,906	0.0	4,906	0.1															
特別地方消費税交付金		-	-	-	-															
自動車取得税交付金		-	-	-	-															
軽油引取税交付金		-	-	-	-															
自動車税環境性能割交付金		11,893	0.1	11,893	0.3															
法人事業税交付金		3,474	-	-	-															
地方特別交付金等		9,585	0.1	3,474	0.1															
地方交付税		2,336,559	23.1	9,585	0.2															
普通交付税		2,091,813	20.7	9,585	0.2															
特別交付税		244,746	2.4	-	-															
震災復興特別交付税		-	-	-	-															
(一般財源計)		4,534,957	44.9	2,198,398	50.2															
交通安全対策特別交付金		3,180	0.0	3,180	0.1															
分担金・負担金		24,885	0.2	-	-															
使用料		80,095	0.8	9,516	0.2															
手数料		9,310	0.1	-	-															
国庫支出金		2,638,487	26.1	-	-															
国庫提供施設等交付金		-	-	-	-															
県支出金		556,539	5.5	-	-															
財産収入		67,357	0.7	65,440	1.5															
寄附金		110,590	1.1	-	-															
繰入金		321,521	3.2	-	-															
繰越金		932,390	9.2	-	-															
諸収入		169,475	1.7	13,350	0.3															
地方債		659,646	6.5	-	-															
うち減収補てん債(特例分)		-	-	-	-															
うち猶予特例債		-	-	-	-															
うち臨時財政対策債		178,046	1.8	-	-															
歳入合計		10,108,432	100.0	4,381,697	100.0															
				性質別歳出の状況(単位:千円、%)																
区分		決算額	構成比	経常経費充当一般財源等	構成比	区分		平成27年度	平成22年度	市町村類型		II-O II-1								
人件費		1,108,347	11.5	1,070,379	24.4	議員公務災害														
うち職員給		716,444	7.4	701,473	-	非常勤公務災害														
扶助費		417,654	4.3	111,967	2.3	退職手当														
公債		696,151	7.2	696,151	15.3	事務機共同														
うち元金償還金		676,463	7.0	676,463	14.8	財務事務														
うち利子償還金		19,688	0.2	19,688	0.4	財産管理														
訳入(義務的経費計)		2,222,152	23.0	1,878,497	41.0	老人福祉														
物件費		922,074	9.5	684,091	12.6	伝染病														
維持修繕費		203,975	2.1	135,736	2.9	し尿処理														
補助費等		2,128,001	22.0	1,042,912	17.7	ごみ処理														
うち一部事務組合負担金		485,791	5.0	482,618	10.1	火葬場														
繰出金		773,667	8.0	671,014	14.4	小中学校														
積立金		460,249	4.8	458,879	0.0	(事業会計)														
投資・出資金・貸付金		4,770	0.0	1,460	0.0	収益事業会計														
前年度繰上充用金		-	-	-	-	国民健康保険事業														
投資的経費		2,944,797	30.5	575,020	88.6%	後期高齢者医療事業														
うち人件費		81,744	0.8	81,744	-	介護保険事業														
普通建設事業費		1,333,515	13.8	338,086	8.6%	交通災害共済事業														
うち補助		629,196	6.5	48,627	-	農業共済事業														
うち単独		619,259	6.4	235,820	-															
災害復旧事業費		1,611,282	16.7	236,934	-															
失業対策事業費		-	-	-	-															
歳出合計		9,659,685	100.0	5,447,609	58.6%															
				目的別歳出の状況(単位:千円、%)																
区分		決算額A	構成比	うち普通建設事業費	構成比	区分		(単位:千円)												
議会費		77,765	0.8	-	-	基準財政収入額						1,721,680								
総務費		2,217,296	23.0	26,832	0.3	基準財政需要額						3,815,442								
民生費		1,120,310	11.6	4,921	0.0	標準税収入額等						2,183,054								
衛生費		513,029	5.3	8,509	0.1	標準財政規模						4,452,913								
労働費		1,563	0.0	-	-	財政力指数H30~R02						0.45								
農林水産業費		890,352	9.2	496,567	5.5	実質収支比率(%)						0.3								
商工費		349,675	3.6	33,746	0.4	経常一般財源等比率(%)						98.4								
土木費		862,497	8.9	376,229	4.1	公債費負担比率(%)						11.8								
消費防費		382,890	4.0	149,720	1.6	健全実質赤字比率(%)						(0.3)								
教育費		936,875	9.7	236,991	2.6	連結実質赤字比率(%)						(18.1)								
災害復旧費		1,611,282	16.7	236,934	2.6	全比率実質公債費比率(%)						9.3								
公債費		696,151	7.2	696,151	7.6	将来負担比率(%)						-								
諸支出金		-	-	-	-	積立金高減特定目的						1,706,127								
前年度繰上充用金		-	-	-	-	現在高減特定目的						7,970								
歳出合計		9,659,685	100.0	1,333,515	13.8	地方債現在高						6,176,658								
歳入総額		10,108,432		8,299,615	81.1%	物件等購入						-								
歳入総額		9,659,685		7,367,225	75.2%	債務負担保証・補償						-								
歳入歳出差引額		448,747		932,390	94.5%	行為額その他						236,455								
翌年度に繰越すべき財源		434,195		512,838	51.8%	(支出予定額)						-								
実質収支		14,552		419,552	4.3%	収益事業収入						-								
単年度収支		-405,000		50,860	0.5%	土地開発基金現在高						-								
積立金		210,461		185,167	18.3%	徴収率(%)						97.5								
繰上償還費		-		-	-	現年						99.7								
積立金取崩し額		200,000		-	-	市町村民税						95.8								
実質単年度収支		-394,539		236,027	2.4%	純固定資産税						95.8								
合計		885,068		70,438	7.8%	計						98.7								
下水道		302,950		70,438	7.8%	市町村民税						99.9								
宅地造成		-		-	-	純固定資産税						-								
上水道		540		1,866	2.1%							-								
簡易水道		38,021		133	0.1%							-								
国民健康保険		130,966		-	-							-								
その他		412,591		247	0.3%							-								

(注) 1. 普通建設事業費の補助事業費には受託事業費のうちの補助事業費を含み、単独事業費には同級他団体施行事業負担金及び受託事業費のうち単独事業費を含む。
2. 実質赤字比率および連結実質赤字比率については、赤字団体が無いため黒字の比率を括弧書きで表記している。
3. 将来負担比率が負数となる場合については、空欄としている。
4. 産業構造については、令和2年度国勢調査の該当数値が未公表のため、平成22年及び同27年の調査結果数値を記載している。

令和2年度 決算状況				人口		令和2年度国調		平成27年度国調		増減率		群馬県 東吾妻町 104299		産業構造(人、%)		市町村類型		Ⅲ-1 Ⅱ-2									
歳入の状況(単位:千円、%)												平成27年度国調		平成22年度国調		市町村類型		Ⅲ-1 Ⅱ-2									
歳入の状況(単位:千円、%)												1,139		1,202		市町村類型		Ⅲ-1 Ⅱ-2									
歳入の状況(単位:千円、%)												16.0		15.8		市町村類型		Ⅲ-1 Ⅱ-2									
歳入の状況(単位:千円、%)												1,774		1,967		市町村類型		Ⅲ-1 Ⅱ-2									
歳入の状況(単位:千円、%)												25.0		25.8		市町村類型		Ⅲ-1 Ⅱ-2									
歳入の状況(単位:千円、%)												4,192		4,456		市町村類型		Ⅲ-1 Ⅱ-2									
歳入の状況(単位:千円、%)												59.0		58.4		市町村類型		Ⅲ-1 Ⅱ-2									
歳入の状況(単位:千円、%)												市町村税の状況(単位:千円、%)															
歳入の状況(単位:千円、%)												普通税		1,917,141		99.9		23,645									
歳入の状況(単位:千円、%)												市町村民税		676,686		35.3		23,645									
歳入の状況(単位:千円、%)												個人均等割		24,512		1.3		-									
歳入の状況(単位:千円、%)												所得割		513,394		26.8		-									
歳入の状況(単位:千円、%)												法人均等割		37,523		2.0		-									
歳入の状況(単位:千円、%)												法人税割		101,257		5.3		23,645									
歳入の状況(単位:千円、%)												固定資産税		1,092,086		56.9		-									
歳入の状況(単位:千円、%)												うち純固定資産税		1,064,872		55.5		-									
歳入の状況(単位:千円、%)												軽自動車税		64,272		3.3		-									
歳入の状況(単位:千円、%)												環境性能割		3,491		0.2		-									
歳入の状況(単位:千円、%)												種別割		60,781		3.2		-									
歳入の状況(単位:千円、%)												市町村たばこ税		84,097		4.4		-									
歳入の状況(単位:千円、%)												鉦産税		-		-		-									
歳入の状況(単位:千円、%)												特別土地保有税		-		-		-									
歳入の状況(単位:千円、%)												法定外普通税		-		-		-									
歳入の状況(単位:千円、%)												目的税		1,985		0.1		-									
歳入の状況(単位:千円、%)												法定目的税		1,985		0.1		-									
歳入の状況(単位:千円、%)												入湯税		1,985		0.1		-									
歳入の状況(単位:千円、%)												事業所税		-		-		-									
歳入の状況(単位:千円、%)												都市計画税		-		-		-									
歳入の状況(単位:千円、%)												水利地益税等		-		-		-									
歳入の状況(単位:千円、%)												法定外目的税		-		-		-									
歳入の状況(単位:千円、%)												旧法による税		-		-		-									
歳入の状況(単位:千円、%)												合計		1,919,126		100.0		23,645									
歳入の状況(単位:千円、%)												性質別歳入の状況(単位:千円、%)															
歳入の状況(単位:千円、%)												区 分		決算額		構成比		経常一般財源等		構成比		一部事務組合加入状況					
歳入の状況(単位:千円、%)												人 件 費		1,610,258		16.0		1,516,642		93.6		議員公務災害 ○					
歳入の状況(単位:千円、%)												うち職員給		1,036,062		10.3		959,789		92.6		非常勤公務災害 ○					
歳入の状況(単位:千円、%)												扶助費		707,487		7.0		236,981		33.6		退職手当 -					
歳入の状況(単位:千円、%)												公債		1,149,594		11.4		1,139,310		99.1		事務機共同 ○					
歳入の状況(単位:千円、%)												うち元金償還金		1,083,104		10.7		1,073,747		98.7		税務事務 ○					
歳入の状況(単位:千円、%)												うち利子償還金		66,490		0.7		65,563		98.6		財産管理 -					
歳入の状況(単位:千円、%)												訳入一時借入金利息		-		-		-		-		老人福祉 -					
歳入の状況(単位:千円、%)												(義務的経費計)		3,467,339		34.4		2,892,933		83.4		伝染病 ○					
歳入の状況(単位:千円、%)												物件費		1,071,322		10.6		764,005		70.8		し尿処理 ○					
歳入の状況(単位:千円、%)												維持修繕費		47,881		0.5		32,096		67.1		ごみ処理 -					
歳入の状況(単位:千円、%)												補助費等		2,746,039		27.2		1,298,497		47.3		火葬場 ○					
歳入の状況(単位:千円、%)												うち一部事務組合負担金		552,137		5.5		552,137		100.0		常備消防 ○					
歳入の状況(単位:千円、%)												繰出金		890,123		8.8		773,220		86.9		小学校 ○					
歳入の状況(単位:千円、%)												積立金		499,490		5.0		458,541		91.8		中学校 ○					
歳入の状況(単位:千円、%)												投資・出資金・貸付金		-		-		-		-		(事業会計)					
歳入の状況(単位:千円、%)												前年度繰上充用金		-		-		-		-		収益事業会計 -					
歳入の状況(単位:千円、%)												投資的経費		1,355,864		13.5		317,908		23.4		国民健康保険事業 ○					
歳入の状況(単位:千円、%)												うち人件費		52,475		0.5		52,475		100.0		後期高齢者医療事業 -					
歳入の状況(単位:千円、%)												普通建設事業費		1,224,542		12.2		317,527		26.0		介護保険事業 -					
歳入の状況(単位:千円、%)												うち補助		153,085		1.5		26,341		17.2		交通災害共済事業 ○					
歳入の状況(単位:千円、%)												うち単独		1,030,766		10.2		286,113		27.8		農業共済事業 -					
歳入の状況(単位:千円、%)												災害復旧事業費		131,322		1.3		381		0.3							
歳入の状況(単位:千円、%)												失業対策事業費		-		-		-		-							
歳入の状況(単位:千円、%)												歳出合計		10,078,058		100.0		6,537,200		65.0							
歳入の状況(単位:千円、%)												目的別歳入の状況(単位:千円、%)															
歳入の状況(単位:千円、%)												区 分		決算額A		構成比		うち普通建設事業費		Aの充当一般財源		区 分		(単位:千円)			
歳入の状況(単位:千円、%)												議 会 費		89,001		0.9		-		89,001		基準財政収入額		1,937,919			
歳入の状況(単位:千円、%)												総務費		3,169,359		31.4		205,542		1,373,896		基準財政需要額		4,918,158			
歳入の状況(単位:千円、%)												民生費		1,665,062		16.5		1,870		1,038,828		標準税収入額等		2,433,467			
歳入の状況(単位:千円、%)												衛生費		548,920		5.4		3,618		533,212		標準財政規模		5,646,282			
歳入の状況(単位:千円、%)												労働費		1,138		0.0		-		1,138		財政力指数H30～R02		0.40			
歳入の状況(単位:千円、%)												農林水産業費		360,963		3.6		70,515		285,464		実質収支比率(%)		3.5			
歳入の状況(単位:千円、%)												商工費		623,510		6.2		177,170		475,215		経常一般財源等比率(%)		96.8			
歳入の状況(単位:千円、%)												土木費		653,319		6.5		446,782		293,577		公債費負担比率(%)		16.7			
歳入の状況(単位:千円、%)												消防費		573,222		5.7		268,379		329,622		健全実質赤字比率(%)		(3.4)			
歳入の状況(単位:千円、%)												教育費		1,112,648		11.0		50,666		977,556		連結実質赤字比率(%)		(6.3)			
歳入の状況(単位:千円、%)												災害復旧費		131,322		1.3		-		381		全比率		11.4			
歳入の状況(単位:千円、%)												公債費		1,149,594		11.4		-		1,139,310		将来実質赤字比率(%)		44.4			
歳入の状況(単位:千円、%)												諸支出金		-		-		-		-		積立金高減		3,322,921			
歳入の状況(単位:千円、%)												前年度繰上充用金		-		-		-		-		現在高特定目的		333,408			
歳入の状況(単位:千円、%)												歳出合計		10,078,058		100.0		1,224,542		6,537,200		積立金高減		1,326,709			
歳入の状況(単位:千円、%)												区 分		令和2年度(千円)				令和元年度(千円)		増減率(%)		地 方 債		現在高		11,358,204	
歳入の状況(単位:千円、%)												歳入総額		10,343,529				9,417,658		9.1		物件等購入		-			
歳入の状況(単位:千円、%)												歳入総額		10,078,058				8,951,491		12.6		債務負担保証・補償		-			
歳入の状況(単位:千円、%)												歳入歳出差引		265,471				466,167		-43.1		行為額その他		-			
歳入の状況(単位:千円、%)												翌年度に繰越すべき財源		69,913				153,653		-54.5		(支出予定額)		-			
歳入の状況(単位:千円、%)												実質収支		195,558				312,514		-37.4		収益事業収入		-			
歳入の状況(単位:千円、%)												単年度収支		-116,956				103,485		-213.0		土地開発基金現在高		196,749			
歳入の状況(単位:千円、%)												積立金		452,420				316,184		43.1		徴収率(%)		99.3			
歳入の状況(単位:千円、%)												繰上償還費		-				-		-		現年		99.2			
歳入の状況(単位:千円、%)												積立金取崩し額		-				-		-		市町村民税		99.9			
歳入の状況(単位:千円、%)												実質単年度収支		335,464				419,669		-20.1		純固定資産税		97.2			
歳入の状況(単位:千円、%)												公営事業等への繰出										計		96.5			
歳入の状況(単位:千円、%)												合 計		928,276				35,162		3.7		市町村民税		99.3			
歳入の状況(単位:千円、%)												下 水道		187,158				13,724		7.3		純固定資産税		-			
歳入の状況(単位:千円、%)												宅 地 水 道		1,700				-		-							
歳入の状況(単位:千円、%)												上 水 道		24,195				-		-							
歳入の状況(単位:千円、%)												簡 易 水 道		9,290				-		-							
歳入の状況(単位:千円、%)												国民健康保険		132,710				-		-							
歳入の状況(単位:千円、%)												その他		573,223				-		-							
歳入の状況(単位:千円、%)												国 事 業		-				-		-							
歳入の状況(単位:千円、%)												民 業		-				-		-							
歳入の状況(単位:千円、%)												加 入 世 帯 数		-				-		-							
歳入の状況(単位:千円、%)												被 保 険 者 数		-				-		-							
歳入の状況(単位:千円、%)												被 保 険 者		-				-		-							
歳入の状況(単位:千円、%)												1人当り		-				-		-							
歳入の状況(単位:千円、%)												保 険 料(料)収入額		-				-		-							
歳入の状況(単位:千円、%)												庫 庫 支 出 金		-				-		-							
歳入の状況(単位:千円、%)												保 險 給 付 費		-				-		-							

(注) 1. 普通建設事業費の補助事業費には受託事業費のうち補助事業費を含み、単独事業費には同級他団体施行事業負担金及び受託事業費のうち単独事業費を含む。
2. 実質赤字比率および連結実質赤字比率については、赤字団体が無いため黒字の比率を括弧書きで表記している。
3. 将来負担比率が負数となる場合については、空欄としている。
4. 産業構造については、令和2年度国勢調査の該当数値が未公表のため、平成22年度及び同27年度の調査結果数値を記載している。

令和2年度状況				群馬県 片品村 104434						
人口	令和2年度	調査	3,993人	産業構造(人、%)			市町村類型 地方交付税種地	I-O II-1		
	平成27年度	調査	4,390人							
	増減率	-9.0%								
住宅人口	R3.1.1	調査	4,277人	市町村税の状況(単位:千円、%)	区分	平成27年度	平成22年度	市町村類型 地方交付税種地	I-O II-1	
	R2.1.1	調査	4,371人							
	増減率	-2.2%								
歳入の状況(単位:千円、%)										
区分	決算額	構成比	経常一般財源等	構成比	第1次	第2次	第3次	市町村税の状況(単位:千円、%)	市町村類型 地方交付税種地	I-O II-1
地方自治体交付金	587,820	12.9	587,820	21.7	526	521	521	521	面積(k㎡)	391.76
地方譲与税	78,952	1.7	78,952	2.9	21.1	19.8	19.8	19.8	人口密度(人/㎡)	10
利子割交付金	329	0.0	329	0.0	454	514	514	514		
配当割交付金	1,419	0.0	1,419	0.1	18.2	19.6	19.6	19.6		
株式等譲渡所得割交付金	1,721	0.0	1,721	0.1	1,514	1,592	1,592	1,592		
地方消費税交付金	100,447	2.2	100,447	3.7	60.7	60.6	60.6	60.6		
ゴルフ場利用税交付金	-	-	-	-						
特別地方消費税交付金	-	-	-	-						
自動車取得税交付金	-	-	-	-						
軽油引取税交付金	-	-	-	-						
自動車税環境性能割交付金	5,945	0.1	5,945	0.2						
法人事業税交付金	1,747	-	-	-						
地方特別交付金等	4,212	0.1	1,747	0.1						
地方交付税	2,016,254	44.1	4,212	0.2						
普通交付税	1,910,578	41.8	4,212	0.2						
特別交付税	105,676	2.3	-	-						
震災復興特別交付税	-	-	-	-						
(一般財源計)	2,798,846	61.2	782,592	29.0						
交通安全対策特別交付金	1,165	0.0	1,165	0.0						
分担金・負担金	1,069	0.0	-	-						
使用料	17,243	0.4	8,904	0.3						
手数料	2,958	0.1	-	-						
国庫支出金	858,999	18.8	-	-						
国庫有提供施設等交付金	-	-	-	-						
県支出金	170,799	3.7	-	-						
財産収入	12,196	0.3	-	-						
寄附金	59,516	1.3	-	-						
繰入金	66,906	1.5	-	-						
繰越金	133,983	2.9	-	-						
諸収入	96,656	2.1	9	0.0						
地方債	353,650	7.7	-	-						
うち減収補てん債(特例分)	-	-	-	-						
うち猶予特例債	-	-	-	-						
うち臨時財政対策債	83,900	1.8	-	-						
歳入	4,573,986	100.0	2,703,248	100.0	合計	587,820	100.0	-		
性質別歳出の状況(単位:千円、%)										
区分	決算額	構成比	経常経費充当一般財源等	経常収支比率	一部事務組合加入状況					
人件費	712,890	16.6	698,300	69.7	議員公務災害	○				
うち職員給	441,985	10.3	433,441	97.9	非常勤公務災害	○				
扶助費	175,966	4.1	56,769	32.3	退職手当	-				
公債	454,498	10.6	454,498	100.0	事務機共同	○				
うち元金償還金	442,892	10.3	442,892	100.0	税務事務	○				
うち利子償還金	11,606	0.3	11,606	100.0	財産管理	-				
訳入一時借入金利息	-	-	-	-	老人福祉	-				
(義務経費計)	1,343,354	31.3	1,209,567	89.7	老染病	○				
物件費	716,180	16.7	509,444	71.1	し尿処理	○				
維持修繕費	58,329	1.4	39,046	67.0	ごみ処理	-				
補助費等	1,053,992	24.6	441,746	41.9	火葬場	○				
うち一部事務組合負担金	262,914	6.1	249,908	95.4	小中学校	○				
繰出金	397,113	9.3	341,332	85.9	中学校	○				
積立金	227,047	5.3	168,892	74.4	(事業会計)					
投資・出資金・貸付金	-	-	-	-	収益事業会計	-				
前年度繰上充用金	-	-	-	-	国民健康保険事業	○				
投資経費	490,805	11.4	159,656	32.5	後期高齢者医療事業	-				
うち人件費	13,868	0.3	13,868	100.0	介護保険事業	-				
普通建設事業費	490,805	11.4	159,656	32.5	交通災害共済事業	○				
うち補助	197,684	4.6	63,615	32.2	農業共済事業	-				
うち単独	285,501	6.7	88,421	30.8						
災害復旧費	-	-	-	-						
失業対策事業費	-	-	-	-						
歳出	4,286,820	100.0	2,869,683	67.0						

(注) 1.普通建設事業費の補助事業費には受託事業費のうちの補助事業費を含み、単独事業費には同級他団体施行事業負担金及び受託事業費のうち単独事業費を含む。
2.実質赤字比率および連結実質赤字比率については、赤字団体が無いため黒字の比率を括弧書きで表記している。
3.将来負担比率が負数となる場合については、空欄としている。
4.産業構造については、令和2年度調査の該当数値が未公表のため、平成22年及び同27年の調査結果数値を記載している。

令和2年度 決算状況				人口	令和2年度 国調	平成27年度 国調	増減率	群馬県	川場村	104442		
				令和2年度 国調	3,480 人	平成27年度 国調	3,647 人					
				増減率	-4.6 %							
				R3.1.1	3,219 人							
				R2.1.1	3,264 人							
				増減率	-1.4 %							
歳入の状況 (単位: 千円、%)				産業構造 (人、%)				市町村類型	I-O	II-2		
区分	決算額	構成比	経常一般財源等	構成比	平成27年度 国調	平成22年度 国調	市町村類型	I-O	II-2			
地方	388,126	10.7	388,126	22.0	438	396	地方交付税種地					
地方譲与税	48,635	1.3	48,635	2.8	26.2	23.1	面積 (km ²)	85.25				
地方交付金	278	0.0	278	0.0	356	21.6	人口密度 (人/km ²)	41				
配当交付金	1,195	0.0	1,195	0.1	21.3							
株式等譲渡所得割交付金	1,447	0.0	1,447	0.1	52.5	55.3						
地方消費税交付金	80,000	2.2	80,000	4.5	市町村税の状況 (単位: 千円、%)							
ゴルフ場利用税交付金	-	-	-	-	区分							
特別地方消費税交付金	-	-	-	-	普通税							
自動車取得税交付金	-	-	-	-	法定普通税							
軽油引取税交付金	-	-	-	-	市町村民税							
自動車税環境性能割交付金	3,757	0.1	3,757	0.2	個人均等割							
法人事業税交付金	945	-	-	-	所得割							
法人特別交付金等	4,256	0.1	945	0.1	法人均等割							
地方交付税	1,323,506	36.3	4,256	0.2	法人税割							
普通交付税	1,231,410	33.8	4,256	0.2	固定資産税							
特別交付税	92,096	2.5	-	-	うち純固定資産税							
震災復興特別交付税	-	-	-	-	軽自動車税							
(一般財源計)	1,852,145	50.8	528,639	30.0	環境性能割							
交通安全対策特別交付金	753	0.0	753	0.0	種別割							
分担金・負担金	8,472	0.2	-	-	市町村たばこ税							
使用料	58,915	1.6	851	0.0	鉱産税							
手数料	5,442	0.1	180	0.0	特別土地保有税							
国庫支出金	906,663	24.9	-	-	法定外普通税							
国庫提供施設等交付金	-	-	-	-	目的							
県支出金	170,753	4.7	-	-	法定目的税							
財産収入	1,127	0.0	775	0.0	入湯税							
寄附金	127,941	3.5	-	-	事業所税							
繰入金	133,400	3.7	-	-	都市計画税							
繰越金	143,805	3.9	-	-	水利地益税等							
諸収入	33,307	0.9	94	0.0	法定外目的税							
地方債	200,044	5.5	-	-	旧法による税							
うち減収補てん債(特例分)	-	-	-	-								
うち猶予特例債	-	-	-	-								
うち臨時財政対策債	54,144	1.5	-	-								
歳入合計	3,642,767	100.0	1,762,702	100.0	合計	388,126	100.0					
性質別歳出の状況 (単位: 千円、%)				一部事務組合加入状況								
区分	決算額	構成比	充当一般財源等	経常経費充当一般財源等	経常収支比率							
人件費	450,042	13.6	433,023	433,023	23.8	議員公務災害	○					
うち職員給	255,927	7.7	246,376	-	-	非常勤公務災害	○					
扶助費	271,576	8.2	87,419	78,079	4.3	退職手当	-					
公債	218,787	6.6	218,787	218,787	12.0	事務機共同	○					
うち元金償還金	211,709	6.4	211,709	211,709	11.7	税務事務	○					
うち利子償還金	7,078	0.2	7,078	7,078	0.4	財産管理	-					
訳一時借入金利息	-	-	-	-	-	老人福祉	-					
(義務的経費計)	940,405	28.4	739,229	729,889	40.2	伝統染	○					
物件費	580,984	17.6	421,162	306,962	16.9	し尿処理	○					
維持補修費	28,210	0.9	23,609	11,364	0.6	ごみ処理	-					
補助費等	732,881	22.2	306,784	194,781	10.7	火葬場	○					
うち一部事務組合負担金	136,433	4.1	136,433	127,264	7.0	常備消防	○					
繰出金	320,296	9.7	294,233	161,998	8.9	小学校	○					
積立金	91,938	2.8	48,290	-	-	中学校	○					
投資・出資金・貸付金	-	-	-	-	-	(事業会計)						
前年度繰上充用金	-	-	-	-	-	収益事業会計	-					
投資的経費	613,226	18.5	167,315	1,404,994 千円	77.3 %	国民健康保険事業	○					
うち人件費	13,035	0.4	13,035	167,315	(79.7) %	後期高齢者医療事業	-					
普通建設事業費	613,226	18.5	167,315	1,404,994 千円	(減収補てん債特例分、猶予特例債及び臨時財政対策債除く)	介護保険事業	-					
うち補助	336,248	10.2	3,884	158,568	2.335,449 千円	交通災害共済事業	○					
うち単独	267,615	8.1	158,568	-	-	農業共済事業	-					
災害復旧費	-	-	-	-	-							
失業対策事業費	-	-	-	-	-							
歳出合計	3,307,940	100.0	2,000,622	2,335,449 千円								
目的別歳出の状況 (単位: 千円、%)												
区分	決算額 A	構成比	うち普通建設事業費	Aの充当一般財源	区分 (単位: 千円)							
議会費	45,846	1.4	-	45,846	基準財政収入額	420,254						
総務費	1,061,646	32.1	83,900	566,282	基準財政需要額	1,652,508						
民生費	555,587	16.8	6,773	331,125	標準税収入額等	518,184						
衛生費	105,294	3.2	1,058	89,116	標準財政規模	1,803,738						
労働費	47	0.0	-	47	財政力指数 H30 ~ R02	0.25						
農林水産業費	259,831	7.9	97,557	117,642	実質収支比率 (%)	14.0						
商工費	173,424	5.2	44,262	123,529	経常一般財源等比率 (%)	97.7						
土木費	525,011	15.9	345,584	179,959	公債費負担比率 (%)	9.4						
消費防費	99,637	3.0	493	99,613	健全実質赤字比率 (%)	(14.0)						
教育費	262,830	7.9	33,599	228,676	連結実質赤字比率 (%)	(16.6)						
災害復旧費	-	-	-	-	全比率	9.2						
公債費	218,787	6.6	-	218,787	将来実質赤字比率 (%)	14.5						
諸支出金	-	-	-	-	積立金高減	638,075						
前年度繰上充用金	-	-	-	-	現在高減	11,370						
歳出合計	3,307,940	100.0	613,226	2,000,622	特定目的	673,367						
区分				令和2年度 (千円)	令和元年度 (千円)	増減率 (%)	地方債現在高					
歳入総額	3,642,767				3,303,760				10.3			
歳出総額	3,307,940				3,039,955				8.8			
歳入歳出差引額	334,827				263,805				26.9			
翌年度に繰越すべき財源	82,700				23,950				245.3			
実質収支	252,127				239,855				5.1			
単年度収支	12,272				31,463				-61.0			
積立金	35,074				107				32.679.4			
繰上償還費	-				-				-			
積立金取崩し額	-				143,000				-100.0			
実質単年度収支	47,346				-111,430				142.5			
公営事業等への繰出	320,296				28,597				28.97			
下水道	131,522				26,148				26.148			
宅地造成	-				483				483			
上水道	-				888				888			
簡易水道	713				107				107			
国民健康保険	34,690				-				-			
その他	153,371				288				288			
				実質収支 (千円)	28,597				28.97			
				再差引収支 (千円)	26,148				26.148			
				加入世帯数 (世帯)	483				483			
				被保険者数 (人)	888				888			
				被保険者 1人当り (千円)	107				107			
				保険料(料)収入額	-				-			
				国庫支出金	-				-			
				保険給付費	288				288			
				徴収率 (%)	99.9				99.9			
				計	99.9				99.9			
				計	99.8				99.8			
				計	99.6				99.6			
				計	98.9				98.9			

(注) 1. 普通建設事業費の補助事業費には受託事業費のうちの補助事業費を含み、単独事業費には同級他団体施行事業負担金及び受託事業費のうち単独事業費を含む。
2. 実質赤字比率および連結実質赤字比率については、赤字団体が無いため黒字の比率を括弧書きで表記している。
3. 将来負担比率が負数となる場合については、空欄としている。
4. 産業構造については、令和2年度国勢調査の該当数値が未公表のため、平成22年度及び同27年度の調査結果数値を記載している。

令和2年度 決算状況				人	令和2年度	6,953人	群馬県 昭和村 104485				
				口	平成27年度	7,347人					
				増	減	率					
				住宅人口	R3.1.1	7,186人					
				増	R2.1.1	7,299人					
				増	減	率					
				増	減	率					
歳入の状況(単位:千円、%)				産 業 構 造(人、%)			市町村類型	II-O II-1			
区 分	決算額	構成比	経常一般財源等	構成比	第1次	平成27年度	平成22年度	地方交付税種地			
地方譲与税	1,197,373	17.4	1,197,373	39.7	1,936	1,760		面積(k㎡)	64.14		
地方消費税	115,761	1.7	115,761	3.8	45.6	44.0					
利子割交付金	810	0.0	810	0.0	685	686					
配当割交付金	3,464	0.1	3,464	0.1	16.2	17.2		人口密度(人/㎡)	108		
株式等譲渡所得割交付金	4,175	0.1	4,175	0.1	1,620	1,551					
地方消費税交付金	155,519	2.3	155,519	5.2	38.2	38.8		市町村税の状況(単位:千円、%)			
ゴルフ場利用税交付金	1,595	0.0	1,595	0.1	区 分						
特別地方消費税交付金	-	-	-	-	普通税						
自動車取得税交付金	-	-	-	-	法定普通税						
軽油引取税交付金	-	-	-	-	市 町 村 民 税						
自動車税環境性能割交付金	10,922	0.2	10,922	0.4	個人均等割						
法人事業税交付金	9,891	-	-	-	所得割						
地方特別交付金等	9,909	0.1	9,891	0.3	法人均等割						
地方交付税	1,552,294	22.5	9,909	0.3	法人税割						
普通交付税	1,452,476	21.1	9,909	0.3	固定資産税						
特別交付税	99,818	1.4	-	-	うち純固定資産税						
震災復興特別交付税	-	-	-	-	軽自動車税						
(一般財源計)	3,061,713	44.4	1,509,419	50.1	環境性能割						
交通安全対策特別交付金	1,809	0.0	1,809	0.1	種別割						
分担金・負担金	17,987	0.3	-	-	市町村たばこ税						
使用料	15,051	0.2	1,054	0.0	鉱産税						
手数料	10,188	0.1	-	-	特別土地保有税						
国庫支出金	1,370,780	19.9	-	-	法定外普通税						
国有提供施設等交付金	-	-	-	-	目的						
県支出金	350,496	5.1	-	-	法定目的税						
財産収入	48,357	0.7	47,540	1.6	入湯税						
寄附金	764,953	11.1	-	-	事業所税						
繰入金	736,425	10.7	-	-	都市計画税						
繰越金	223,009	3.2	-	-	水利地益税等						
諸収入	39,046	0.6	-	-	法定外目的税						
地方債	248,500	3.6	-	-	旧法による税						
うち減収補てん債(特例分)	-	-	-	-							
うち猶予特例債	-	-	-	-							
うち臨時財政対策債	123,429	1.8	-	-							
歳入合計	6,888,314	100.0	3,012,298	100.0	合計	1,197,373	100.0				
性質別歳出の状況(単位:千円、%)				一部事務組合加入状況							
区 分	決算額	構成比	充当一般財源等	経常経費充当一般財源等	経常収支比率						
人件費	832,381	13.1	805,546	805,546	25.7	議員公務災害	○				
うち職員給	503,112	7.9	494,179	-	-	非常勤公務災害	○				
扶助費	465,365	7.3	135,578	135,578	4.3	退職手当	-				
公債	289,197	4.6	289,197	289,197	9.2	事務機共同	○				
うち元金償還金	280,895	4.4	280,895	280,895	9.0	税務事務	○				
うち利子償還金	8,302	0.1	8,302	8,302	0.3	財産管理	-				
訳	-	-	-	-	-	老人福祉	-				
(義務的経費計)	1,586,943	25.0	1,230,321	1,230,321	39.2	老人福祉	-				
物件費	752,757	11.9	481,203	409,739	13.1	伝染病	○				
維持補修費	142,214	2.2	142,212	142,212	4.5	し尿処理	○				
補助費等	1,745,972	27.5	629,167	340,361	10.9	ごみ処理	-				
うち一部事務組合負担金	222,076	3.5	222,076	205,113	6.5	火葬場	○				
繰出金	604,597	9.5	546,012	495,843	15.8	小中学校	○				
積立金	866,191	13.6	2,671	-	-	中学校	○				
投資・出資金・貸付金	-	-	-	-	-	(事業会計)					
前年度繰上充用金	-	-	-	-	-	収益事業会計	-				
投資的経費	650,834	10.3	325,392	2,618,476千円	83.5%	国民健康保険事業	○				
うち人件費	-	-	-	-	-	後期高齢者医療事業	-				
普通建設事業費	650,816	10.2	325,374	325,374	83.5%	介護保険事業	-				
うち補助	175,952	2.8	72,025	-	-	交通災害共済事業	○				
うち単独	454,294	7.2	237,979	-	-	農業共済事業	-				
訳	18	0.0	18	-	-	(減収補てん債特例分、猶予特例債及び臨時財政対策債除く)					
災害復旧費	18	0.0	18	3,895,784千円	83.5%	歳入一般財源等					
失業対策事業費	-	-	-	-	-						
歳出合計	6,349,508	100.0	3,356,978								
目的別歳出の状況(単位:千円、%)											
区 分	決算額A	構成比	うち普通建設事業費	Aの充当一般財源	区 分	(単位:千円)					
議会費	72,349	1.1	-	72,349	基準財政収入額	1,196,210					
総務費	2,710,295	42.7	94,352	653,180	基準財政需要額	2,647,688					
民生費	1,128,718	17.8	16,224	678,122	標準税収入額等	1,516,534					
衛生費	219,780	3.5	2,847	205,159	標準財政規模	3,092,439					
労働費	460	0.0	399	460	財政力指数H30~R02	0.47					
農林水産業費	628,595	9.9	65,257	465,944	実質収支比率(%)	14.4					
商工費	155,213	2.4	25,715	131,735	経常一般財源等比率(%)	97.4					
土木費	506,588	8.0	370,277	327,651	公債費負担比率(%)	7.4					
消防費	191,725	3.0	8,734	187,914	健全実質赤字比率(%)	(14.4)					
教育費	446,570	7.0	67,011	345,249	連結実質赤字比率(%)	(18.3)					
災害復旧費	18	0.0	18	18	全比率	5.8					
公債費	289,197	4.6	-	289,197	将来負担比率(%)	-					
諸支出金	-	-	-	-	積立金高減	1,639,834					
前年度繰上充用金	-	-	-	-	現在高	324,234					
歳出合計	6,349,508	100.0	650,816	3,356,978	特定目的	3,286,761					
令和2年度(千円)				令和元年度(千円)				増減率(%)			
歳入総額	6,888,314		5,331,238	29.2	地方債	現在高					
歳出総額	6,349,508		4,882,275	30.1	物件等購入	-					
歳入歳出差引	538,806		448,963	20.0	債務負担保証・補償	-					
翌年度に繰越すべき財源	92,838		53,009	75.1	行為額その他	-					
実質収支	445,968		395,954	12.6	(支出予定額)	-					
単年度収支	50,014		13,577	268.4	収益事業収入	-					
積立金	252		317	-20.5	土地開発基金現在高	103,182					
繰上償還費	-		-	-	合計	99.3					
積立金取崩し額	200,000		250,000	-20.0	現代	市町村民税					
実質単年度収支	-149,734		-236,106	36.6	税率(%)	純固定資産税					
公営事業等の繰出					計	市町村民税					
下水道	604,597		実質収支(千円)	30,615		市町村民税					
下	228,940		再差引収支(〃)	27,952		純固定資産税					
宅地	-		加入世帯数(世帯)	1,421							
上	-		被保険者数(人)	2,872							
簡易水道	42,919		被保険者1人当り	136							
国民健康保険	77,980		保険料(料)収入額	-							
その他	254,758		国庫支出金	-							
			保険給付費	231							

(注) 1. 普通建設事業費の補助事業費には受託事業費のうちの補助事業費を含み、単独事業費には同級他団体施行事業負担金及び受託事業費のうち単独事業費を含む。
2. 実質赤字比率および連結実質赤字比率については、赤字団体が無いため黒字の比率を括弧書きで表記している。
3. 将来負担比率が負数となる場合については、空欄としている。
4. 産業構造については、令和2年国勢調査の該当数値が未公表のため、平成22年及び同27年の調査結果数値を記載している。

令和2年度状況				人口		令和2年度		平成27年度		増減率		群馬県		玉村町		10467	
歳入の状況(単位:千円、%)																	
区分		決算額		構成比		經常一般財源等		構成比		区分		平成27年度		平成22年度		市町村類型	
地方		4,827,584		30.3		4,726,777		65.4		第1次		520		542		V-2	
地方		123,513		0.8		123,513		1.7		第2次		2.8		3.0		II-3	
地方		4,247		0.0		4,247		0.1		第3次		6,105		5,956		面積(k㎡)	
地方		18,232		0.1		18,232		0.3		第3次		33.0		32.9		人口密度(人/㎡)	
地方		22,171		0.1		22,171		0.3		市町村税の状況(単位:千円、%)		64.2		64.1			
地方		800,656		5.0		800,656		11.1		普通		4,726,777		97.9			
地方		26,283		0.2		26,283		0.4		市		2,303,578		47.7			
地方										村		69,545		1.4			
地方										民		1,799,395		37.3			
地方										均		99,293		2.1			
地方										等		335,345		6.9			
地方										割		2,108,454		43.7			
地方										所		2,096,023		43.4			
地方										得		122,268		2.5			
地方										割		2,893		0.1			
地方										法		119,375		2.5			
地方										人		192,477		4.0			
地方										均							
地方										割							
地方										法							
地方										人							
地方										均							
地方										割							
地方										所							
地方										均							
地方										割							
地方										法							
地方										人							
地方										均							
地方										割							
地方										所							
地方										均							
地方										割							
地方										法							
地方										人							
地方										均							
地方										割							
地方										所							
地方										均							
地方										割							
地方										法							
地方										人							
地方										均							
地方										割							
地方										所							
地方										均							
地方										割							
地方										法							
地方										人							
地方										均							
地方										割							
地方										所							
地方										均							
地方										割							
地方										法							
地方										人							
地方										均							
地方										割							
地方										所							
地方										均							
地方										割							
地方										法							
地方										人							
地方										均							
地方										割							
地方										所							
地方										均							
地方										割							
地方										法							
地方										人							
地方										均							
地方										割							
地方										所							
地方										均							
地方										割							
地方										法							
地方										人							
地方										均							
地方										割							
地方										所							
地方										均							
地方										割							
地方										法							
地方										人							
地方										均							
地方										割							
地方										所							
地方										均							
地方										割							
地方										法							
地方										人							
地方										均							
地方										割							
地方										所							
地方										均							
地方										割							
地方										法							
地方										人							
地方										均							
地方										割							
地方										所							
地方										均							
地方										割							
地方										法							
地方										人							
地方										均							
地方										割							
地方										所							
地方										均							
地方										割							
地方										法							
地方										人							
地方										均							
地方										割							
地方										所							
地方										均							
地方										割							
地方										法							
地方										人							
地方										均							
地方										割							
地方										所							
地方										均							
地方										割							
地方										法							
地方										人							
地方										均							
地方										割							
地方										所							
地方										均							
地方										割							
地方										法							
地方										人							
地方										均							
地方										割							
地方										所							
地方										均							
地方										割							
地方										法							
地方										人							
地方										均				</			

令和2年度 決算状況		人口		令和2年度		平成27年度		増減率		群馬県 板倉町 105210		
		令和2年度		平成27年度		増減率		増減率		産業構造(人、%)		
		令和2年度		平成27年度		増減率		増減率		市町村類型		
		令和2年度		平成27年度		増減率		増減率		IV-O II-2		
歳入の状況(単位:千円、%)											市町村類型 地方交付税種地	IV-O II-2
区分		決算額	構成比	経常一般財源等	構成比	第1次	平成27年度	平成22年度	面積(k㎡)			41.86
地方		2,186,060	27.8	2,186,060	56.7	1,350	1,523	人口密度(人/㎏)			336	
地方譲与税		97,102	1.2	97,102	2.5	17.8	18.8					
地方交付金		1,644	0.0	1,644	0.0	2,352	2,509					
配当交付金		7,062	0.1	7,062	0.2	31.0	31.0					
株式等譲渡所得割交付金		8,596	0.1	8,596	0.2	3,897	4,064					
地方消費税交付金		328,459	4.2	328,459	8.5	51.3	50.2					
ゴルフ場利用税交付金		11,175	0.1	11,175	0.3							
特別地方消費税交付金		-	-	-	-							
自動車取得税交付金		-	-	-	-							
軽油引取税交付金		-	-	-	-							
自動車税環境性能割交付金		9,272	0.1	9,272	0.2							
法人事業税交付金		11,132	-	-	-							
地方特例交付金等		14,170	0.2	14,170	0.3							
地方交付税		1,277,091	16.2	1,277,091	4.4							
普通交付税		1,171,826	14.9	1,171,826	4.4							
特別交付税		105,265	1.3	-	-							
震災復興特別交付税		-	-	-	-							
(一般財源計)		3,951,763	50.2	2,674,672	69.3							
交通安全対策特別交付金		2,116	0.0	2,116	0.1							
分担金・負担金		7,529	0.1	-	-							
使用料		26,500	0.3	3,294	0.1							
手数料		7,119	0.1	-	-							
国庫支出金		2,221,624	28.2	-	-							
国有提供施設等交付金		-	-	-	-							
県支出金		426,802	5.4	-	-							
財産収入		7,224	0.1	6,606	0.2							
寄附金		21,462	0.3	-	-							
繰入金		231,624	2.9	-	-							
繰越金		591,879	7.5	-	-							
諸収入		68,018	0.9	11	0.0							
地方債		304,400	3.9	-	-							
うち繰り上げ債(特例分)		-	-	-	-							
うち借入金(特例分)		-	-	-	-							
うち臨時財政対策債		194,700	2.5	-	-							
歳入合計		7,868,060	100.0	3,858,525	100.0	合計	2,186,060	100.0	25,191			
性質別歳入の状況(単位:千円、%)											一部事務組合加入状況	
区分		決算額	構成比	経常一般財源等	構成比	経常経費充当一般財源等	経常収支比率					
人件費		1,251,859	17.5	1,213,663	31.6	1,213,663	29.9	議員公務災害 ○				
うち職員給		684,902	9.6	661,166	17.2	-	-	非常勤公務災害 ○				
扶助費		783,254	11.0	217,975	5.6	217,975	5.3	退職手当 -				
公債		428,336	6.0	428,336	11.1	428,336	10.6	事務機共同 ○				
うち元金償還金		412,690	5.8	412,690	10.7	412,690	10.2	税務事務 ○				
うち利子償還金		15,646	0.2	15,646	0.4	15,646	0.4	財産管理 -				
訳入一時借入金(義務的経費計)		2,463,449	34.5	1,859,974	48.1	1,859,974	45.8	老人福祉 -				
物件費		954,624	13.4	696,355	18.1	593,943	14.7	伝染病 ○				
維持補修費		38,006	0.5	37,008	0.9	34,132	0.8	し尿処理 -				
補助費等		2,441,484	34.2	941,191	24.4	683,130	16.9	ごみ処理 -				
うち一部事務組合負担金		431,559	6.0	431,559	11.2	429,752	10.6	火葬場 ○				
繰出金		630,228	8.8	517,537	13.4	512,649	12.6	常備消防 ○				
積立金		294,691	4.1	294,199	7.6	-	-	小中学校 -				
投資・出資金・貸付金		19,165	0.3	19,165	0.5	-	-	中学校 ○				
前年度繰上充用金		-	-	-	-	-	-	(事業会計)				
投資的経費		300,489	4.2	180,516	4.7	-	-	収益事業会計 -				
うち人件費		12,072	0.2	12,072	0.3	-	-	国民健康保険事業 ○				
普通建設事業費		300,489	4.2	180,516	4.7	3,681,883	90.8	後期高齢者医療事業 -				
うち補助		53,311	0.7	9,146	0.2	90.8%	(95.4)%	介護保険事業 -				
うち単独		193,380	2.7	152,822	3.9	90.8%	(95.4)%	交通災害共済事業 ○				
災害復旧事業費		-	-	-	-	-	-	農業共済事業 -				
失業対策事業費		-	-	-	-	-	-					
歳出合計		7,142,136	100.0	4,545,945	118.0	5,271,869	133.8					
目的別歳入の状況(単位:千円、%)												
区分		決算額A	構成比	うち普通建設事業費	構成比	Aの充当一般財源	構成比	区分(単位:千円)				
議会費		84,297	1.2	-	-	84,297	2.2	基準財政収入額				
総務費		2,553,552	35.8	5,767	0.1	1,024,536	27.1	基準財政需要額				
民生費		1,669,070	23.4	-	-	977,443	26.4	標準税収入額等				
衛生費		493,349	6.9	10,235	0.3	472,516	13.0	標準財政規模				
労働費		207	0.0	-	-	207	0.6	財政力指数H30~R02				
農林水産業費		298,294	4.2	104,317	2.9	165,576	4.6	実質収支比率(%)				
商工費		190,111	2.7	-	-	189,722	5.3	経常一般財源等比率(%)				
土木費		434,089	6.1	138,284	3.8	351,803	9.5	公債費負担比率(%)				
消防費		315,565	4.4	28,949	0.8	312,298	8.5	裁判実質赤字比率(%)				
教育費		675,266	9.5	12,937	0.3	539,211	14.8	連結実質赤字比率(%)				
災害復旧費		-	-	-	-	-	-	全比率				
公債費		428,336	6.0	-	-	428,336	11.6	実質公債費比率(%)				
諸支出金		-	-	-	-	-	-	将来負担比率(%)				
前年度繰上充用金		-	-	-	-	-	-	積立金高減率				
歳出合計		7,142,136	100.0	300,489	4.2	4,545,945	63.6	現在高特定目的				
収支の状況												
区分		令和2年度(千円)	令和元年度(千円)	増減率(%)				地方債現在高				
歳入総額		7,868,060	5,956,136	32.1				物件等購入				
歳出総額		7,142,136	5,364,257	33.1				債務負担保証・補償				
歳入歳出差引額		725,924	591,879	22.6				行為額その他				
翌年度に繰越すべき財源		17,676	7,702	129.5				(支出予定額)				
実質収支		708,248	584,177	21.2				収益事業収入				
単年度収支		124,071	-3,659	3,490.8				土地開発基金現在高				
積立金		293,403	294,366	-0.3				合計				
繰上償還費		-	-	-				微収率(%)				
積立金取崩し額		230,000	200,000	15.0				現年				
実質単年度収支		187,474	90,727	106.6				市町村民税				
公営事業等への繰出		696,988	37,885	1839.0				純固定資産税				
下水道		95,416	27,298	247.2				市町村民税				
宅地造成		-	2,421	-				純固定資産税				
上水道		-	4,143	-								
簡易水道		-	107	-								
国民健康保険		149,787	1	149.8								
その他		451,785	290	155.4								

- (注) 1. 普通建設事業費の補助事業費には受託事業費のうちの補助事業費を含み、単独事業費には同級他団体施行事業負担金及び受託事業費のうち単独事業費を含む。
2. 実質赤字比率および連結実質赤字比率については、赤字団体が無いため黒字の比率を括弧書きで表記している。
3. 将来負担比率が負数となる場合については、空欄としている。
4. 産業構造については、令和2年度国勢調査の該当数値が未公表のため、平成22年度及び同27年度の調査結果数値を記載している。

令和2年度 決算状況				群馬県 千代田町 105236			
人口		令和2年度		平成27年度		増減率	
人口	10,861人	11,318人	-4.0%	R3.1.1	11,205人		
住宅人口	11,266人			R2.1.1	11,266人		
増減率	-0.5%						
歳入の状況 (単位: 千円、%)							
区分	決算額	構成比	経常一般財源等	構成比	区分	平成27年度	平成22年度
地方譲与税	2,297,437	33.7	2,216,493	71.2	第1次	293	338
地方交付税	61,404	0.9	61,404	2.0	第2次	5.3	6.1
利子割交付金	1,196	0.0	1,196	0.0	第3次	2,424	2,412
配当割交付金	5,147	0.1	5,147	0.2		43.6	43.2
株式等譲渡所得割交付金	6,276	0.1	6,276	0.2		2,838	2,832
地方消費税交付金	271,193	4.0	271,193	8.7		51.1	50.7
ゴルフ場利用税交付金	-	-	-	-	市町村税の状況 (単位: 千円、%)		
特別地方消費税交付金	-	-	-	-	区分	収入済額	構成比
自動車取得税交付金	-	-	-	-	普通	2,216,493	96.5
軽油引取税交付金	-	-	-	-	市	734,335	32.0
自動車税環境性能割交付金	5,841	0.1	5,841	0.2	町	20,166	0.9
法人事業税交付金	16,360	0.2	16,360	0.5	民	503,630	21.9
地方特例交付金等	14,230	0.2	14,230	0.5	所得割	60,262	2.6
地方交付税	608,946	8.9	608,946	19.4	法人税割	150,277	6.5
普通交付税	507,831	7.4	507,831	15.7	固定資産税	1,364,477	59.4
特別交付税	101,115	1.5	101,115	3.1	うち純固定資産税	1,349,202	58.7
震災復興特別交付税	-	-	-	-	経自自動車税	42,824	1.9
(一般財源計)	3,288,030	48.2	2,598,140	83.5	環境性能割	1,103	0.0
交通安全対策特別交付金	2,009	0.0	2,009	0.1	種別割	41,721	1.8
分担金・負担金	4,324	0.1	-	-	市町村たばこ税	74,857	3.3
使用料	34,349	0.5	1,358	0.0	鉱産税	-	-
手数料	5,855	0.1	-	-	特別土地保有税	-	-
国庫支出金	1,730,545	25.4	-	-	法定外普通税	-	-
国有提供施設等交付金	-	-	-	-	目的	80,944	3.5
県支出金	263,537	3.9	-	-	法定目的税	80,944	3.5
財産収入	4,498	0.1	2,984	0.1	入湯	-	-
寄附金	280,278	4.1	-	-	事業所税	-	-
繰入金	406,780	6.0	-	-	都市計画税	80,944	3.5
繰越金	332,637	4.9	-	-	水利地益税等	-	-
諸収入	95,738	1.4	1,069	0.0	法定外目的税	-	-
地方債	374,605	5.5	-	-	旧法による税	-	-
うち減収補てん債(特例分)	-	-	-	-	合計	2,297,437	100.0
うち猶予特例債	-	-	-	-			
うち臨時財政対策債	202,305	3.0	-	-			
歳入合計	6,823,185	100.0	3,113,391	100.0			
性質別歳入の状況 (単位: 千円、%)							
区分	決算額	構成比	経常経費充当一般財源等	構成比	区分	平成27年度	平成22年度
人件費	994,938	15.9	938,389	29.8	議員公務災害	-	0
うち職員給	519,064	8.3	486,474	15.6	非常勤公務災害	-	0
扶助費	617,159	9.9	240,295	7.7	退職手当	-	-
公債	330,214	5.3	330,214	10.6	事務機共同	-	0
うち元金償還金	313,465	5.0	313,465	9.5	事務事務	-	0
うち利子償還金	16,749	0.3	16,749	0.5	財産管理	-	-
訳(義務経費計)	1,942,311	31.1	1,508,898	44.8	老人福祉	-	-
物件費	835,059	13.4	603,049	14.3	伝染病	-	0
維持修繕費	59,096	0.9	55,615	1.7	し尿処理	-	-
補助費等	2,052,638	32.8	840,358	19.4	ごみ処理	-	-
うち一部事務組合負担金	584,132	9.3	584,132	13.8	火葬場	-	0
繰出金	549,423	8.8	465,031	13.0	常備消防	-	0
積立金	333,838	5.3	331,043	9.4	小中学校	-	0
投資・出資金・貸付金	22,955	0.4	13,895	0.4	中学校	-	0
前年度繰上充用金	-	-	-	-	(事業会計)		
投資経費	456,953	7.3	79,934	2.5	収益事業会計	-	-
うち人件費	9,020	0.1	9,020	0.3	国民健康保険事業	-	0
普通建設事業費	456,953	7.3	79,934	2.5	後期高齢者医療事業	-	-
うち補助	95,140	1.5	12,412	0.4	介護保険事業	-	-
うち単独	361,813	5.8	67,522	2.1	交通災害共済事業	-	0
災害復旧費	-	-	-	-	農業共済事業	-	-
失業対策事業費	-	-	-	-			
歳出合計	6,252,273	100.0	3,897,823	57.1			
目的別歳入の状況 (単位: 千円、%)							
区分	決算額A	構成比	うち普通建設事業費	構成比	区分	平成27年度	平成22年度
議会費	76,018	1.2	-	-	基準財政収入額	-	1,992,029
総務費	2,142,954	34.3	5,364	0.1	基準財政需要額	-	2,501,138
民生費	1,447,756	23.2	35,274	0.5	標準税収入額等	-	2,550,983
衛生費	740,198	11.8	207,987	3.2	標準財政規模	-	3,261,119
労働費	95	0.0	-	-	財政力指数 H30 ~ R02	-	0.80
農林水産業費	100,222	1.6	20,374	0.3	実質収支比率 (%)	-	10.9
商工費	56,075	0.9	2,823	0.0	経常一般財源等比率 (%)	-	95.5
土木費	455,531	7.3	124,599	1.9	公債費負担比率 (%)	-	7.4
消防費	260,434	4.2	2,060	0.0	健全実質赤字比率 (%)	-	(10.9)
教育費	642,776	10.3	58,472	0.9	連結実質赤字比率 (%)	-	(15.0)
災害復旧費	-	-	-	-	全比率	-	5.3
公債費	330,214	5.3	-	-	得業負担比率 (%)	-	-
諸支出金	-	-	-	-	積立金高減	-	1,238,874
前年度繰上充用金	-	-	-	-	現在高	-	301,604
歳出合計	6,252,273	100.0	456,953	7.3	特定目的	-	849,627
収支の状況							
区分	令和2年度(千円)	令和元年度(千円)	増減率(%)	区分	令和2年度	令和元年度	増減率(%)
歳入総額	6,823,185	5,011,298	36.2	地方債	3,553,883	45,394	7.8
歳出総額	6,252,273	4,678,661	33.6	物件等購入	-	-	-
歳入歳出差引額	570,912	332,637	71.6	債務負担額	-	-	-
翌年度に繰越すべき財源	214,241	117,060	83.0	行為額	-	-	-
実質収支	356,671	215,577	65.4	その他	854	-	-
単年度収支	141,094	-41,615	439.0	収益事業収入	-	-	-
積立金	230,490	180,586	27.6	土地開発基金	-	-	-
繰上償還費	-	-	-	合計	99.2	99.0	0.2
積立金取崩し額	200,000	240,000	-16.7	市町村民税	99.0	99.5	-0.5
実質単年度収支	171,584	-101,029	269.8	純固定資産税	97.6	97.6	0.0
公営事業等への繰出	597,796	48,880	92.1	市町村民税	96.6	97.6	-1.0
下水道	134,947	36,560	72.8	純固定資産税	97.6	97.6	0.0
宅地造成	-	-	-				
上水道	-	-	-				
簡易水道	-	-	-				
国民健康保険	112,905	105	6.3				
その他	349,944	282	124.8				

(注) 1. 普通建設事業費の補助事業費には受託事業費のうちの補助事業費を含み、単独事業費には同級他団体施行事業負担金及び受託事業費のうち単独事業費を含む。
2. 実質赤字比率および連結実質赤字比率については、赤字団体が無いため黒字の比率を括弧書きで表記している。
3. 将来負担比率が負数となる場合については、空欄としている。
4. 産業構造については、令和2年度調査の該当数値が未公表のため、平成22年及び同27年の調査結果数値を記載している。

令和2年度 決算状況				人口		令和2年度国調		平成27年度国調		増減率		群馬県 大泉町 105244					
				人口	42,089人	41,202人	2.2%										
				住宅人口	41,718人	41,987人	-0.6%										
				増減率	-0.6%												
歳入の状況 (単位: 千円、%)				産 業 構 造 (人、%)		市町村類型		V-1		I-4							
区 分				平成27年度国調		平成22年度国調		面積 (km ²)		人口密度 (人/km ²)							
第1次				145		167		18.03		2,334							
第2次				0.7		0.8											
第3次				10,538		10,187											
				52.0		51.4											
				9,594		9,453											
				47.3		47.7											
市町村税の状況 (単位: 千円、%)				区 分		収入済額		構成比		超過課税分							
普通税				6,441,267		94.5		62,136									
市町村民税				2,469,659		36.2		62,136									
個人均等割				79,038		1.2											
所得割				2,009,115		29.5											
法人均等割				126,279		1.9											
法人税割				255,227		3.7		62,136									
固定資産税				3,512,525		51.5											
うち純固定資産税				3,509,065		51.5											
軽自動車税				120,398		1.8											
環境性能割				2,246		0.0											
種別割				118,152		1.7											
市町村たばこ税				338,685		5.0											
鉱産税																	
特別土地保有税																	
法定外普通税																	
目的				374,792		5.5											
法定目的税				374,792		5.5											
入湯税																	
事業所税																	
都市計画税				374,792		5.5											
水利地益税等																	
法定外目的税																	
旧法による税																	
合 計				6,816,059		100.0		62,136									
性質別歳出の状況 (単位: 千円、%)				区 分		決算額		構成比		充当一般財源等		経常経費充当一般財源等		経常収支比率		一部事務組合加入状況	
人件費				2,376,139		13.5		2,153,114		2,140,798		26.9		議員公務災害		○	
うち職員給				1,426,758		8.1		1,262,698						非常勤公務災害		○	
扶助費				2,875,699		16.3		838,698		835,416		10.5		退職手当		-	
公債				874,603		5.0		835,953		835,953		10.5		事務機共同		○	
うち元金償還金				841,660		4.8		808,005		808,005		10.2		税務事務		○	
うち利子償還金				32,943		0.2		27,948		27,948		0.4		財産管理		-	
訳入時借入金利子														老人福祉		-	
(義務的経費計)				6,126,441		34.7		3,827,765		3,812,167		47.9		伝染病		○	
物件費				2,229,909		12.6		1,730,941		1,604,995		20.2		し尿処理		-	
維持修繕費				30,372		0.2		23,676		23,676		0.3		ごみ処理		-	
補助費等				7,052,450		40.0		2,480,693		1,821,410		22.9		火葬場		-	
うち一部事務組合負担金				806,770		4.6		521,770		505,720		6.4		常備消防		○	
繰出金				990,015		5.6		788,562		692,856		8.7		小学校		○	
積立金				343,749		1.9		334,001						中学校		-	
投資・出資金・貸付金				154,185		0.9		6,902						(事業会計)			
前年度繰上充用金														収益事業会計		-	
投資的経費				725,664		4.1		331,984		7,955,104 千円		100%		国民健康保険事業		○	
うち人件費				25,277		0.1		25,277						後期高齢者医療事業		-	
普通建設事業費				725,664		4.1		331,984		100%		(100.9)%		介護保険事業		-	
うち補助				207,659		1.2		28,370		10,153,824 千円		(減収補てん債特例分、猪狩特例債及び臨時財政対策債除く)		交通災害共済事業		○	
うち単独				487,122		2.8		272,731						農業共済事業		-	
災害復旧費																	
失業対策事業費																	
歳出合計				17,652,785		100.0		9,524,524									
目的別歳出の状況 (単位: 千円、%)				区 分		決算額A		構成比		うち普通建設事業費		Aの充当一般財源		区 分		(単位: 千円)	
議会費				133,207		0.8						133,207		基準財政収入額		6,081,632	
総務費				6,176,550		35.0		18,677		1,795,403		1,795,403		基準財政需要額		6,115,608	
民生費				4,672,746		26.5		31,695		2,426,037		2,426,037		標準税収入額等		7,723,887	
衛生費				1,543,499		8.7		11,394		1,109,325		1,109,325		標準財政規模		7,822,229	
労働費				127,269		0.7		4,774		125,602		125,602		財政力指数 H30 ~ R02		1.06	
農林水産業費				107,012		0.6		21,329		79,138		79,138		実質収支比率 (%)		7.8	
商工費				364,622		2.1		398		176,448		176,448		経常一般財源等比率 (%)		100.8	
土木費				1,069,290		6.1		345,146		842,991		842,991		公債費負担比率 (%)		8.2	
消防費				752,632		4.3		23,342		732,322		732,322		健全実質赤字比率 (%)		(7.8)	
教育費				1,831,355		10.4		268,909		1,268,098		1,268,098		連結実質赤字比率 (%)		(9.9)	
災害復旧費														全比率		3.9	
公債費				874,603		5.0				835,953		835,953		将来実質赤字比率 (%)		-	
諸支出金														積立金高		4,255,748	
前年度繰上充用金														現在高		101,085	
歳出合計				17,652,785		100.0		725,664		9,524,524		9,524,524		特定目的		2,730,627	
收支の状況				令和2年度 (千円)		令和元年度 (千円)		増減率 (%)		地方債		現在高		6,451,089			
歳入総額				18,282,085		13,281,502		37.7		物件等購入		13,046					
歳出総額				17,652,785		12,816,882		37.7		債務負担額		-					
歳入歳出差引額				629,300		464,620		35.4		行為額その他		2,002,540					
翌年度に繰越すべき財源				17,817		21,936		-18.8		(支出予定額)							
実質収支				611,483		442,684		38.1		収益事業収入							
単年度収支				168,799		-63,710		364.9		土地開発基金現在高							
積立金				228,169		263,319		-13.3		徴収率 (%)		98.2					
繰上償還費										今年		96.7					
積立金取崩し額				851,623		570,443		49.3		市町村民税		99.1					
実質単年度収支				-454,655		-370,834		-22.6		純固定資産税		94.6					
公営事業等への繰出				1,420,334		596		-		計		90.7					
下水道				403,300		-12,693		-		純固定資産税		97.2					
宅地造成										健康							
上水道										被保険者数 (人)		9,296					
簡易水道										被保険者		81					
国民健康保険				270,792		1		-		国民健康保険		1					
その他				746,242		1		-		保険料(料)収入額		234					

(注) 1. 普通建設事業費の補助事業費には受託事業費のうち補助事業費を含み、単独事業費には同級他団体施行事業負担金及び受託事業費のうち単独事業費を含む。
2. 実質赤字比率および連結実質赤字比率については、赤字団体が無いため黒字の比率を括弧書きで表記している。
3. 将来負担比率が負数となる場合については、空欄としている。
4. 産業構造については、令和2年度国勢調査の該当数値が未公表のため、平成22年及び同27年の調査結果数値を記載している。

令和2年度 決算状況				人口		令和2年度国調		平成27年度国調		増減		群馬県 邑楽町 105252		
				令和2年度	25,522人	平成27年度	26,426人	増	減	率	-3.4%			
				住居系人口	R3.1.1	26,186人	R2.1.1	26,368人	増	減	率	-0.7%		
歳入の状況 (単位: 千円、%)												産 業 構 造 (人、%)	市町村類型	V-1
区 分	決算額	構成比	経常一般財源等	構成比	第1次	平成27年度国調	平成22年度国調	地方交付税種地	II-3					
地 方 税	3,812,263	29.7	3,707,132	66.5	608	670								
地 方 議 決 金	142,150	1.1	142,150	2.5	4.8	5.1								
利 子 割 当 金	2,965	0.0	2,965	0.1	5,136	5,441								
配 当 金	12,734	0.1	12,734	0.2	40.2	41.7								
株 式 等 譲 渡 所 得 割 当 金	15,496	0.1	15,496	0.3	7,020	6,940								
地 方 消 費 税 交 付 金	572,918	4.5	572,918	10.3	55.0	53.2								
コ ー ル フ 場 利 用 税 交 付 金	-	-	-	-	市町村税の状況 (単位: 千円、%)									
特 別 地 方 消 費 税 交 付 金	-	-	-	-	区 分	収入済額	構成比	超過課税分						
自 動 車 取 得 税 交 付 金	-	-	-	-	普 通 税	3,707,132	97.2	53,246						
軽 油 引 取 税 交 付 金	-	-	-	-	法 定 普 通 税	3,707,132	97.2	53,246						
自 動 車 税 環 境 性 能 割 当 金	13,535	0.1	13,535	0.2	市 町 村 民 税	1,622,410	42.6	53,246						
法 人 事 業 税 交 付 金	22,216	0.3	22,216	0.4	個 人 均 等 割 得 割	48,268	1.3	-						
地 方 特 例 交 付 金 等	32,739	0.3	32,739	0.6	所 得 割	1,208,699	31.7	-						
地 方 交 付 税	1,151,145	9.0	1,151,145	21.8	法 人 均 等 割	88,139	2.3	-						
普 通 交 付 税	1,037,871	8.1	1,037,871	19.7	法 人 税 割	277,304	7.3	53,246						
特 別 交 付 税	113,274	0.9	113,274	2.1	固 定 資 産 税	1,817,270	47.7	-						
震 災 復 興 特 別 交 付 税	-	-	-	-	う ち 純 固 定 資 産 税	1,815,851	47.6	-						
(一 般 財 源 計)	5,778,161	45.0	4,521,885	81.1	経 自 動 車 税	92,325	2.4	-						
交 通 安 全 対 策 特 別 交 付 金	4,063	0.0	4,063	0.1	環 境 性 能 割	2,329	0.1	-						
分 担 金 ・ 負 担 金	12,552	0.1	-	-	種 別 割	89,996	2.4	-						
使 用 料	76,108	0.6	6,168	0.1	市 町 村 た ば こ 税	175,127	4.6	-						
手 数 料	12,180	0.1	-	-	鋳 造 印 税	-	-	-						
国 庫 支 出 金	4,036,808	31.4	-	-	特 別 土 地 保 有 税	-	-	-						
国 有 提 供 提 供 施 設 等 交 付 金	-	-	-	-	法 定 外 普 通 税	-	-	-						
県 支 出 金	583,938	4.5	-	-	目 的 的 普 通 税	105,131	2.8	-						
財 産 収 入	4,213	0.0	773	0.0	法 定 目 的 的 税	105,131	2.8	-						
寄 附 金	15,600	0.1	-	-	入 湯 税	-	-	-						
繰 上 金	949,619	7.4	-	-	事 業 所 税	-	-	-						
繰 越 金	430,553	3.4	-	-	都 市 計 画 税	105,131	2.8	-						
諸 収 入	149,373	1.2	3,802	0.1	水 利 地 益 税 等	-	-	-						
地 方 債	796,072	6.2	-	-	法 定 外 目 的 的 税	-	-	-						
う ち 減 収 補 て ん 債 (特 例 分)	-	-	-	-	旧 法 に よ る 税	-	-	-						
う ち 猶 予 特 例 債	-	-	-	-	合 計	3,812,263	100.0	53,246						
う ち 臨 時 財 政 対 策 債	332,500	2.6	-	-										
歳 入 合 計	12,849,240	100.0	5,574,562	100.0										
性質別歳入の状況 (単位: 千円、%)												一部事務組合加入状況		
区 分	決算額	構成比	充 当 一 般 財 源 等	経 常 経 費 充 当 一 般 財 源 等	経 常 収 支 比 率									
人 員 費	1,833,155	14.9	1,689,630	1,688,914	28.6	議 員 公 務 災 害	○							
う ち 職 員 給 付 費	959,447	7.8	851,505	-	-	非 常 勤 公 務 災 害	○							
扶 養 給 付 費	1,510,155	12.3	554,642	519,827	8.8	退 職 手 当	-							
公 債 償 還 費	731,194	6.0	713,543	713,543	12.1	事 務 機 共 同	○							
う ち 元 金 償 還 金	701,521	5.7	683,870	683,870	11.6	税 務 事 務	○							
う ち 利 子 償 還 金	29,673	0.2	29,673	29,673	0.5	財 産 管 理	-							
訳 (義 務 的 経 費 計)	4,074,504	33.2	2,957,815	2,922,284	49.5	老 人 福 祉	-							
物 件 費	1,247,112	10.2	1,016,736	822,534	13.9	伝 染 病	○							
維 持 補 修 費	69,427	0.6	46,363	46,363	0.8	し 尿 処 理	-							
補 助 費 等	3,958,142	32.3	1,282,612	1,028,582	17.4	ご め 処 理	-							
う ち 一 部 事 務 組 合 負 担 金	863,371	7.0	863,371	660,465	11.2	火 葬 場	○							
繰 上 金	1,008,853	8.2	835,277	719,941	12.2	常 備 消 防	○							
積 立 金	697,514	5.7	683,020	-	-	小 学 校	○							
投 資 ・ 出 資 金 ・ 貸 付 金	57,830	0.5	31,590	30,692	0.5	中 学 校	○							
前 年 度 繰 上 充 用 金	-	-	-	-	-	(事 業 会 計)								
投 資 的 経 費	1,151,894	9.4	229,256	5,570,396 千円	94.3%	収 益 事 業 会 計	-							
う ち 人 件 費	45,956	0.4	45,956	-	-	国 民 健 康 保 險 事 業	○							
普 通 建 設 事 業 費	1,151,894	9.4	229,256	-	-	後 期 高 齢 者 医 療 事 業	-							
内 務 補 助	604,520	4.9	46,430	-	-	介 護 保 險 事 業	-							
う ち 単 独	547,374	4.5	182,826	-	-	交 通 災 害 共 済 事 業	○							
訳 災 害 復 旧 事 業 費	-	-	-	-	-	農 業 共 済 事 業	-							
失 業 対 策 事 業 費	-	-	-	-	-									
歳 入 合 計	12,265,276	100.0	7,082,669	7,666,633 千円										
目的別歳入の状況 (単位: 千円、%)														
区 分	決算額A	構成比	う ち 普 通 建 設 事 業 費	A の 充 当 一 般 財 源	区 分		(単 位 : 千 円)							
議 会 費	112,886	0.9	14,080	112,886	基 準 財 政 収 入 額	3,712,113								
総 務 費	4,190,014	34.2	54,993	1,383,420	基 準 財 政 需 要 額	4,741,486								
民 生 費	2,880,170	23.5	31,199	1,682,078	基 準 税 収 入 額 等	4,701,525								
衛 生 費	1,058,531	8.6	25,017	992,916	標 準 財 政 規 模	6,071,957								
労 働 費	6,719	0.1	-	719	財 政 力 指 数 H30 ~ R02	0.78								
農 林 水 産 業 費	157,879	1.3	35,709	118,458	実 質 収 支 比 率 (%)	7.3								
商 工 費	159,617	1.3	16,775	116,179	経 常 一 般 財 源 等 比 率 (%)	91.8								
土 木 費	818,716	6.7	495,933	339,683	公 債 費 負 担 比 率 (%)	9.3								
消 防 費	455,485	3.7	-	454,813	健 判 実 質 赤 字 比 率 (%)	(7.3)								
教 育 費	1,694,065	13.8	478,188	1,167,974	連 結 実 質 赤 字 比 率 (%)	(12.7)								
災 害 復 旧 費	-	-	-	-	全 比 率	6.5								
公 債 費	731,194	6.0	-	713,543	得 業 負 担 比 率 (%)	-								
諸 支 出	-	-	-	-	積 立 金 高 減 特 定 目 的	2,082,244								
前 年 度 繰 上 充 用 金	-	-	-	-	現 在	457,838								
歳 入 合 計	12,265,276	100.0	1,151,894	7,082,669	地 方 債 現 在 高	7,467,828								
区 分	令和2年度(千円)	令和元年度(千円)	増減率(%)	地 方 債 現 在 高										
歳 入 総 額	12,849,240	9,115,072	41.0	物 件 等 購 入 保 証 ・ 補 償 行 為 額 そ の 他 (支 出 予 定 額)										
歳 入 歳 出 差 引	583,964	430,553	35.6	収 益 事 業 収 入										
翌 年 度 に 繰 越 す べ き 財 源	140,563	88,195	59.4	土 地 開 発 基 金 現 在 高										
実 質 収 支	443,401	342,358	29.5	微 収 率 (%)										
単 年 度 収 支	101,043	-42,860	335.8	現 年 市 町 村 民 税										
積 立 金	631,171	250,359	152.1	純 固 定 資 産 税										
繰 上 償 還 費	-	-	-	計										
積 立 金 取 崩 し 額	673,269	250,000	169.3	市 町 村 民 税										
実 質 単 年 度 収 支	58,945	-42,501	238.7	純 固 定 資 産 税										
公 営 事 業 等 の 繰 出	1,112,585	151,091	154,555	計										
下 水 道	-	-	149,212	市 町 村 民 税										
宅 地 水 道	-	-	6,615	純 固 定 資 産 税										
簡 易 水 道	-	-	101											
国 民 健 康 保 險	206,838	754,656	1											
そ の 他	-	-	299											

(注) 1. 普通建設事業費の補助事業費には受託事業費のうちの補助事業費を含み、単独事業費には同級他団体施行事業負担金及び受託事業費のうち単独事業費を含む。
2. 実質赤字比率および連結実質赤字比率については、赤字団体が無いため黒字の比率を括弧書きで表記している。
3. 将来負担比率が負数となる場合については、空欄としている。
4. 産業構造については、令和2年度国勢調査の該当数値が未公表のため、平成22年及び同27年の調査結果数値を記載している。

第 5

令和 2 年度一部事務組合普通会計決算概況

1 決算概況

(単位：千円)

区 分 組 合 名	歳入総額 A	歳出総額 B	歳入歳出差引 (A-B) C	翌年度へ繰り 越すべき財源 D	実質収支 (G-D) E	単年度収支 F	積立金 G	繰上償還金 H	積立金取崩額 I	実 質 単 年 度 収 支 (F+G+H-I) J
烏帽子山植林組合	608	592	16		16	-74				-74
甘楽西部環境衛生施設組合	241,693	225,149	16,544	2,024	14,520	5,070				5,070
館林衛生施設組合	1,558,534	1,498,429	60,105		60,105	7,483	19,494		96,491	-69,514
吾妻東部衛生施設組合	669,304	639,151	30,153		30,153	4,052	18,694			22,746
西吾妻衛生施設組合	108,487	84,809	23,678		23,678	9,086				9,086
館林地区消防組合	2,393,154	2,226,537	166,617	5,512	161,105	30,243	3		30,733	-487
利根沼田広域市町村圏振興整備組合	2,045,654	2,012,945	32,709		32,709	5,685	16,274		990	20,969
高崎市・安中市消防組合	5,270,590	5,199,243	71,347		71,347	11,227				11,227
西吾妻環境衛生施設組合	422,176	407,443	14,733		14,733	-6,066	15		116	-6,167
洪川地区広域市町村圏振興整備組合	3,243,235	3,110,814	132,421		132,421	68,438	377		41,647	27,168
富岡甘楽広域市町村圏振興整備組合	1,730,924	1,701,716	29,208		29,208	327	3			330
沼田市外二管村清掃施設組合	475,634	457,920	17,714		17,714	4,248	11		47,000	-42,741
群馬県市町村会館管理組合	189,453	154,370	35,083		35,083	874				874
吾妻広域町村圏振興整備組合	2,267,968	2,209,120	58,848		58,848	-5,732	59,580		13,374	40,474
多野藤岡広域市町村圏振興整備組合	1,823,928	1,803,231	20,697		20,697	-6,425	56		18,556	-24,925
利根沼田学校組合	550,189	527,779	22,410		22,410	19,535	3		62,000	-42,462
大泉町外二町環境衛生施設組合	929,015	867,746	61,269		61,269	926				926
邑楽館林医療事務組合	197,292	162,712	34,580		34,580	3,142				3,142
利根東部衛生施設組合	238,027	221,962	16,065		16,065	1,200				1,200
群馬県市町村総合事務組合	4,782,855	4,100,758	682,097		682,097	159,003	40,820			199,823
太田市外三町広域清掃組合	21,898,688	21,796,850	101,838		101,838	82,436			447,000	-364,564
群馬県後期高齢者医療広域連合	91,134	84,951	6,183		6,183	-4,081	12		2,999	-7,068
吾妻環境施設組合	2,132	43	2,089	2,000	89	89				89
合 計	51,130,674	49,494,270	1,636,404	9,536	1,626,868	390,686	155,342		760,906	-214,878

2 歳入決算額

(単位：千円)

区 分 組 合 名	分 担 金 負 担 金	使 用 料	手 数 料	国庫支出金	県支出金	財産収入	寄 附 金	繰 入 金	繰 越 金	諸 収 入	地 方 債	歳入合計
烏帽子山植林組合	518								90			608
甘索西部環境衛生施設組合	222,572	1,030	5,408	547		1		5,830	4,450	1,855		241,693
館林衛生施設組合	1,221,141		184,871	4,583		1	2,994	96,491	5,132	43,321		1,558,534
吾妻東部衛生施設組合	555,680	1,004	73,686	2,310		23			26,101	10,500		669,304
西吾妻衛生施設組合	93,762		60			4			14,592	69		108,487
館林地区消防組合	2,146,443		5,501	29,767	9,366	3		30,733	74,017	7,624	89,700	2,393,154
利根沼田広域市町村圏振興整備組合	1,897,904	18,256	1,987	16,808	18,592	1,995		60,872	6,194	3,846	19,200	2,045,654
高崎市・安中市消防組合	4,807,404	487	15,905	60,377	8,836	927		80,000	20,120	8,234	268,300	5,270,590
西吾妻環境衛生施設組合	340,865		64,284	2,138		21		116	9,799	4,953		422,176
洪川地区広域市町村圏振興整備組合	2,674,586	62	178,741	15,706	586	8,617	100	45,441	39,138	34,658	245,600	3,243,235
富岡甘索広域市町村圏振興整備組合	1,645,817	40,796	2,040	2,805	435	838			15,081	8,012	15,100	1,730,924
沼田市外二管村清掃施設組合	320,606	34	104,534	3,432		18		47,000	5	5		475,634
群馬県市町村会館管理組合		119,121				4,787		40,898	3,000	21,647		189,453
吾妻広域町村圏振興整備組合	1,451,632	14,123	1,377	15,541	2,429	111		13,374	195,834	64,247	509,300	2,267,968
多野藤岡広域市町村圏振興整備組合	1,713,061	83	1,866	399	15,099	1,192		18,556	12,122	10,250	51,300	1,823,928
利根沼田学校組合	418,327	64,963	452	337		2,253		62,000	1,425	432		550,189
大泉町外二町環境衛生施設組合	768,894	5,180	89,300	372		114			60,343	4,812		929,015
邑楽館林医療事務組合	105,414	52,900	1,320				363		31,438	5,857		197,292
利根東部衛生施設組合	219,600		8,420	436		3			7,365	2,203		238,027
群馬県市町村総合事務組合	4,408,491					41,644			34,852	297,868		4,782,855
太田市外三町広域清掃組合	2,472,321		32,817	6,557,051				447,000	9,402	90,697	12,289,400	21,898,688
群馬県後期高齢者医療広域連合	83,451					12		2,999	4,264	408		91,134
吾妻環境施設組合	2,132											2,132
合 計	27,570,621	318,039	772,569	6,712,609	55,343	62,564	3,457	951,310	574,764	621,498	13,487,900	51,130,674

3 歳出の目的別決算額

(単位：千円)

区 分 組 合 名	議会費	総務費	民生費	衛生費	労働費	農林水産業費	商工費	土木費	消防費	教育費	災害復旧事業費	公債費	歳出合計
烏帽子山植林組合	147	39				406							592
甘楽西部環境衛生施設組合	511	27,421	500	183,784								12,933	225,149
館林衛生施設組合	479	53,870	380	1,001,688								442,012	1,498,429
吾妻東部衛生施設組合	102	60,806	3,580	499,646								75,017	639,151
西吾妻衛生施設組合	308	18,065	240	66,196									84,809
館林地区消防組合	360	110,760	21,725						1,845,537			248,155	2,226,537
利根沼田広域市町村圏振興整備組合	123	390,140	195,227	154,997					1,142,878	748		128,832	2,012,945
高崎市・安中市消防組合	611	16,377	52,345						4,837,374			292,536	5,199,243
西吾妻環境衛生施設組合	368	3,771	720	401,131								1,453	407,443
渋川地区広域市町村圏振興整備組合	833	240,342	20,435	984,418	1,667				1,528,284	356		334,479	3,110,814
富岡甘楽広域市町村圏振興整備組合	800	136,213	14,375	239,456					1,089,154	107,923		113,795	1,701,716
沼田市外二箇村清掃施設組合	4	50,220	240	407,456									457,920
群馬県市町村会館管理組合	111	153,659	600										154,370
吾妻広域町村圏振興整備組合	102	197,003	271,744	78,953		328	4,258		1,564,021	2,241		90,470	2,209,120
多野藤岡広域市町村圏振興整備組合	812	248,715	12,785	255,869				8,317	1,173,044	5,785		97,904	1,803,231
利根沼田学校組合	7	88,299	2,830							420,932		15,711	527,779
大泉町外二町環境衛生施設組合	464	31,800		835,482									867,746
邑楽館林医療事務組合	440	21,966	540	139,766									162,712
利根東部衛生施設組合	322	39,540	880	181,220									221,962
群馬県市町村総合事務組合	101	3,564,282	2,920						533,455				4,100,758
太田市外三町広域清掃組合	175	66,717	420	21,727,409								2,129	21,796,850
群馬県後期高齢者医療広域連合	675	80,312	3,964										84,951
吾妻環境施設組合				43									43
合 計	7,855	5,600,317	606,450	27,157,514	1,667	734	4,258	8,317	13,713,747	537,985		1,855,426	49,494,270

4 歳出の性質別決算額

(単位：千円)

区 分 組 合 名	人 件 費		物 件 費	維持補修費	扶助費	補助費等	普通建設 事業費	災害復旧 事業費	公 債 費	積立金	投資及び 貸付金	繰出金	前 年 度 繰上充用金	歳 出 合 計
	うち 職員給													
烏帽子山植林組合	161		431											592
甘楽西部環境衛生施設組合	91,453	68,363	103,895		500	1,369	14,998		12,933	1				225,149
館林衛生施設組合	92,895	71,901	864,818	58,243	380	20,587			442,012	19,494				1,498,429
吾妻東部衛生施設組合	128,676	94,644	343,707	56,224	3,580	2,473	10,780		75,017	18,694				639,151
西吾妻衛生施設組合	44,865	33,935	23,463	10,949	240	288				5,004				84,809
館林地区消防組合	1,516,182	1,111,503	158,074	23,616	21,725	110,017	148,765		248,155	3				2,226,537
利根沼田広域市町村圏振興整備組合	1,341,211	1,004,633	187,186	11,439	22,600	129,720	95,337		128,832	94,076	2,544			2,012,945
高崎市・安中市消防組合	3,878,780	2,947,106	583,555	4,177	52,345	38,826	329,022		292,536	20,002				5,199,243
西吾妻環境衛生施設組合	86,557	59,253	207,009	110,191	720	1,498			1,453	15				407,443
渋川地区広域市町村圏振興整備組合	1,368,395	1,049,484	668,622	308,940	20,435	145,145	263,026		334,083	2,168				3,110,814
富岡甘楽広域市町村圏振興整備組合	1,221,591	924,706	130,778	13,426	14,375	177,437	14,697		113,795	15,617				1,701,716
沼田市外二箇村清掃施設組合	76,059	57,336	259,519	9,860	240	1,737	110,487			18				457,920
群馬県市町村会館管理組合	48,835	35,315	53,959	2,411	600	4,755	40,898			2,912				154,370
吾妻広域町村圏振興整備組合	1,072,824	816,108	206,118	787	19,779	86,845	672,606		90,470	59,691				2,209,120
多野藤岡広域市町村圏振興整備組合	1,198,160	900,950	266,284	5,107	12,785	130,551	92,384		97,904	56				1,803,231
利根沼田学校組合	373,493	273,954	111,698	1,693	2,830	22,351			15,711	3				527,779
大泉町外二町環境衛生施設組合	36,480	26,854	615,730	133,586		1,950				80,000				867,746
邑楽館林医療事務組合	104,844	78,509	22,581	13,079	540	1,748					19,920			162,712
利根東部衛生施設組合	94,315	64,886	74,486	6,193	880	1,648	44,440							221,962
群馬県市町村総合事務組合	3,524,055	54,642	10,839		420	524,624				40,820				4,100,758
太田市外三町広域清掃組合	72,949	56,594	874,475	154	420	3,023	20,843,700		2,129					21,796,850
群馬県後期高齢者医療広域連合	765		15,015			66,159	3,000			12				84,951
吾妻環境施設組合			43											43
合 計	16,373,545	9,730,676	5,782,285	770,075	175,394	1,472,751	22,684,140		1,855,030	358,586	22,464			49,494,270

第 6

令和 2 年度市町村公営事業会計決算概況

1 国民健康保険事業会計（事業勘定）

（単位：千円、世帯、人）

区分 市町村名	歳入合計					歳出合計					歳入歳出 差引額	3.3.31現在 加入世帯数	3.3.31現在 被保険者数
	うち 国民健康 保険税	うち 国庫支出金	うち 県支出金	うち 他会計 繰入金	うち 総務費	うち 保険給付費	うち 国民健康保険 事業費納付金						
市	前橋市	33,265,052	6,978,318	66,427	22,470,976	2,514,615	32,494,495	468,835	21,836,463	9,915,240	770,557	46,903	72,403
	高崎市	35,268,507	7,527,005	41,331	24,185,775	2,547,956	34,533,428	414,385	23,356,661	10,435,745	735,079	49,250	77,072
	桐生市	12,123,112	1,968,508	10,419	8,517,458	1,018,100	11,939,866	213,892	8,335,804	3,244,307	183,246	16,470	25,602
	伊勢崎市	19,739,574	4,617,782	26,531	13,035,182	1,626,741	19,269,379	291,385	12,629,609	5,964,214	470,195	27,901	45,529
	太田市	20,945,027	4,718,912	38,531	14,092,697	1,635,580	20,518,876	275,969	13,863,870	6,152,876	426,151	29,564	47,030
	沼田市	5,613,447	1,196,281	9,392	3,866,036	432,872	5,571,674	77,211	3,729,515	1,687,916	41,773	7,439	12,140
	館林市	7,731,842	1,731,721	9,631	5,192,059	692,418	7,572,549	137,267	5,062,243	2,294,472	159,293	11,132	17,725
	渋川市	9,002,652	1,839,852	18,692	6,268,252	735,893	8,845,395	95,745	6,118,626	2,516,177	157,257	11,427	18,174
	藤岡市	7,136,750	1,446,028	9,627	4,997,584	558,393	7,049,814	86,047	4,832,247	2,037,485	86,936	9,411	15,075
	富岡市	5,152,936	996,867	5,594	3,453,430	379,394	5,030,057	77,682	3,310,179	1,473,490	122,879	6,867	10,939
	安中市	6,436,878	1,240,284	9,515	4,572,325	541,969	6,246,617	121,608	4,407,438	1,637,837	190,261	8,519	13,329
	みどり市	5,628,681	1,337,220	8,536	3,758,507	459,317	5,500,088	72,908	3,674,778	1,588,401	128,593	7,109	11,762
北群馬	榛東村	1,388,825	295,899	3,732	915,212	109,131	1,354,925	29,278	887,763	414,176	33,900	1,823	3,033
	吉岡町	1,886,759	425,307	2,145	1,288,225	144,058	1,872,461	28,743	1,242,387	574,449	14,298	2,440	4,048
多野郡	上野村	166,814	19,221	3	131,452	13,349	162,499	7,345	118,110	35,009	4,315	173	259
	神流町	330,870	43,765	92	243,408	37,539	327,565	16,129	225,107	64,225	3,305	347	499
甘楽郡	下仁田町	949,429	168,488	1,440	663,946	99,976	936,218	43,953	624,878	251,011	13,211	1,235	1,903
	南牧村	310,356	25,234	475	253,160	23,688	300,564	11,382	222,579	59,076	9,792	313	445
	甘楽町	1,545,272	347,764	3,422	999,042	87,558	1,478,444	46,579	945,157	455,606	66,828	1,940	3,329
吾妻郡	中之条町	2,008,185	361,526	2,365	1,414,837	171,188	1,913,901	6,482	1,376,425	485,461	94,284	2,391	3,707
	長野原町	720,253	176,676	1,452	434,280	55,257	650,330	15,743	413,598	204,188	69,923	977	1,578
	嬭恋村	1,579,611	479,854	828	944,774	99,501	1,509,173	24,650	893,203	540,097	70,438	1,866	3,610
	草津町	751,067	176,517	632	485,771	68,067	744,468	21,777	475,102	231,838	6,599	1,103	1,650
	高山村	495,297	97,881	63	326,867	46,614	478,234	10,941	307,039	136,632	17,063	703	1,072
	東吾妻町	1,715,431	302,421	490	1,209,776	122,710	1,680,269	21,732	1,171,049	445,852	35,162	2,156	3,400
利根郡	片品村	729,886	164,897		470,751	67,124	723,839	25,190	451,529	223,476	6,047	841	1,588
	川場村	429,268	94,690	6	273,431	34,690	400,671	10,334	255,900	121,366	28,597	483	888
	昭和村	1,234,707	390,806	319	683,031	77,980	1,204,092	18,937	663,609	494,181	30,615	1,421	2,872
	みなかみ町	2,315,863	442,119	2,961	1,457,572	198,371	2,167,511	48,217	1,425,160	650,543	148,352	3,139	5,034
佐波	玉村町	3,656,850	800,117	3,571	2,401,824	262,671	3,515,056	50,974	2,350,873	1,063,315	141,794	4,894	7,870
邑楽郡	板倉町	1,902,991	443,422	4,198	1,236,022	149,787	1,865,106	34,058	1,201,095	599,900	37,885	2,421	4,143
	明和町	1,195,587	257,761	4,800	778,333	96,901	1,125,132	24,911	744,334	329,792	70,455	1,591	2,617
	千代田町	1,233,316	277,080	4,540	787,287	112,905	1,184,436	24,617	745,910	350,895	48,880	1,615	2,649
	大泉町	3,338,288	755,351	9,075	2,270,246	270,792	3,337,692	75,067	2,176,488	1,033,232	596	5,874	9,296
	邑楽町	3,186,736	669,105	5,519	2,042,527	206,838	3,032,181	42,094	1,979,681	862,975	154,555	4,013	6,615
市計	168,044,458	35,598,778	254,226	114,410,281	13,143,248	164,572,238	2,332,934	111,157,433	48,948,160	3,472,220	231,992	366,780	
町村計	33,071,661	7,215,901	52,128	21,711,774	2,556,695	31,964,767	639,133	20,896,976	9,627,295	1,106,894	43,759	72,105	
県計	201,116,119	42,814,679	306,354	136,122,055	15,699,943	196,537,005	2,972,067	132,054,409	58,575,455	4,579,114	275,751	438,885	

2 国民健康保険事業会計（直診勘定）

（単位：千円）

区分 市町村名	歳入合計	うち 診療収入	うち 国庫支出金	うち 県支出金	うち 他会計 繰入金	歳出合計	うち 総務費	うち 医業費	うち 施設整備費	歳入歳出 差引額
	前橋市									
高崎市										
桐生市										
伊勢崎市										
太田市										
沼田市										
館林市										
渋川市	103,244	48,584			49,738	103,244	62,093	24,771		
藤岡市										
富岡市										
安中市										
みどり市	123,078	89,796		1,646	1,224	113,611	60,609	44,376		9,467
北群馬										
榛東村										
吉岡町										
多野郡										
上野村										
神流町	78,281	36,760	6,991	7,786	21,500	75,907	40,143	30,650		2,374
甘楽郡										
下仁田町										
南牧村										
甘楽町										
吾妻郡										
中之条町										
長野原町										
嬭恋村	46,470				31,465	46,470	21,797	9,673		
草津町										
高山村										
東吾妻町	74,244	45,809	6,070	6,070	10,000	69,882	42,351	24,881		4,362
利根郡										
片品村										
川場村										
昭和村										
みなかみ町										
佐波										
玉村町										
邑楽郡										
板倉町										
明和町										
千代田町										
大泉町										
邑楽町										
市計	226,322	138,380		1,646	50,962	216,855	122,702	69,147		9,467
町村計	198,995	82,569	13,061	13,856	62,965	192,259	104,291	65,204		6,736
県計	425,317	220,949	13,061	15,502	113,927	409,114	226,993	134,351		16,203

3 後期高齢者医療事業会計

(単位：千円)

区分 市町村名	歳入合計							歳出合計					
	後期高齢者 医療保険料	うち特別 徴収保険料	繰入金	うち保険基 盤安定繰入	繰越金	その他 の収入	総務費	後期高齢者 医療広域連 合納付金	繰出金	前年度 繰上充用金	その他 の支出		
前橋市	4,636,001	3,543,319	2,254,507	901,401	807,846	24,618	166,663	4,615,455	78,931	4,356,709	13,448	166,367	
高崎市	5,091,307	3,806,301	2,343,060	975,414	885,740	138,005	171,587	5,045,853	80,980	4,785,818		179,055	
桐生市	1,655,029	1,113,976	766,863	447,059	409,682	734	93,260	1,654,768	33,526	1,524,400		96,842	
伊勢崎市	2,434,454	1,783,444	1,088,061	512,324	439,609	10,744	127,942	2,425,523	64,161	2,225,300	14,010	122,052	
太田市	2,608,723	1,996,748	1,026,550	499,025	442,897	9,399	103,551	2,593,467	52,698	2,435,883	5,529	99,357	
沼田市	646,262	472,621	325,239	170,761	149,387	187	2,693	646,146	4,426	622,239		19,481	
館林市	997,393	728,829	465,815	195,622	181,995	37,087	35,855	967,063	20,843	912,293		33,927	
渋川市	1,083,698	799,770	567,490	252,334	231,322	5,210	26,384	1,075,668	19,524	1,030,702		25,442	
藤岡市	847,404	595,569	405,140	204,830	177,878	19,476	27,529	833,792	25,500	779,522		28,770	
富岡市	667,474	457,629	307,671	179,114	143,653	6,643	24,088	660,846	12,833	601,302		46,711	
安中市	839,554	596,704	416,225	193,945	181,638	3,378	45,527	836,176	13,575	777,982		44,619	
みどり市	592,512	420,268	277,551	141,420	126,506	1,170	29,654	590,996	11,092	546,688		33,216	
北群馬	139,771	100,918	71,366	34,879	28,028		3,974	139,771	6,643	129,091		4,037	
吉岡町	210,006	150,145	96,483	46,531	35,463	5,660	7,670	205,724	11,123	186,988	568	7,045	
多野郡	24,975	12,152	8,596	12,132	7,137	691		24,523	5,183	19,340			
神流町	46,157	26,857	21,290	16,893	14,085	366	2,041	46,024	2,250	41,005	336	2,433	
甘楽郡	139,549	83,334	66,411	51,953	41,477	1,577	2,685	137,981	10,509	124,658		2,814	
下仁田町	48,725	25,004	21,812	22,132	17,410	21	1,568	48,698	4,922	42,408		1,368	
南牧村	163,693	100,541	74,854	53,494	38,272	2,153	7,505	162,619	7,922	139,947		14,750	
甘楽町	257,009	179,571	135,208	70,776	60,452	759	5,903	256,927	10,874	240,221		5,832	
中之条町	96,746	73,175	44,144	17,425	17,425	5,363	783	91,043	597	89,794		652	
長野原町	159,082	112,973	77,533	36,033	29,685	16	10,060	159,082	8,205	142,357		8,520	
嬭恋村	121,236	79,229	53,190	29,574	22,996	5,699	6,734	114,880	6,554	101,653	2,823	3,850	
草津町	53,437	30,143	21,418	19,206	13,620	1,482	2,606	51,848	8,148	43,503	133	64	
高山村	207,554	144,214	110,704	59,646	53,719	199	3,495	209,649	8,395	198,128		3,126	
東吾妻町	68,103	36,510	28,877	27,007	15,547	1,013	3,573	67,093	12,041	52,077	220	2,755	
片品村	50,215	27,610	20,986	18,669	7,855	2,192	1,744	45,827	10,633	35,173		21	
川場村	84,544	61,579	41,156	19,934	17,535	509	2,522	83,794	4,119	79,396	279		
昭和村	306,333	176,847	142,865	92,107	74,136	18,217	19,162	282,731	17,372	250,308		15,051	
みなかみ町	349,051	252,955	145,713	81,746	62,550	1,409	12,941	347,303	16,979	315,322	1,135	13,867	
佐波	170,536	121,884	87,633	35,199	32,199	1,410	12,043	168,662	1,807	154,082	1,328	11,445	
板倉町	126,958	94,042	69,903	30,239	24,401	2,160	517	126,948	1,339	120,620	442	4,547	
明和町	133,391	90,468	62,600	29,150	26,973	2,913	10,860	130,602	12,526	117,567	366	143	
千代田町	419,634	323,458	191,676	71,868	64,712	2,388	21,920	417,430	25,950	388,550	2,387	543	
大泉町	340,048	256,014	150,858	62,589	56,029	1,472	19,973	339,307	5,651	312,806	1,810	19,040	
邑楽町	22,099,811	16,315,178	10,244,172	4,673,249	4,178,153	256,651	854,733	21,945,753	418,089	20,598,838	32,987	895,839	
市計	3,716,753	2,559,623	1,745,276	939,182	761,706	57,669	160,279	3,658,466	199,742	3,324,994	11,827	121,903	
町村計	25,816,564	18,874,801	11,989,448	5,612,431	4,939,859	314,320	1,015,012	25,604,219	617,831	23,923,832	44,814	1,017,742	
県計													

参考：後期高齢者広域連合

歳入合計	市町村 支出金	うち 保険料等 負担金	うち 療養給付費 負担金	国庫支出金	うち 療養給付費 負担金	うち 財政調整 交付金	都道府県 支出金	うち 療養給付費 負担金	支払基金 交付金	特別高額 医療費共同 事業交付金	繰入金	繰越金	その他 の収入
245,464,900	43,622,319	23,923,834	19,102,674	82,003,695	58,957,009	21,545,294	19,318,148	18,146,390	93,608,331	103,474	2,277,944	4,166,495	364,494

歳出合計	総務費	保険給付費	療養諸費	療養給付費	審査支払 手数料	その他	高額療養費	その他 医療給付費	都道府県 財政安定化 基金拠出金	特別高額 医療費共同 事業拠出金	保健事業費	基金積立金	その他 の支出
232,794,881	534,187	226,957,386	216,276,944	214,201,724	527,847	1,547,373	9,825,133	855,309	90,968	85,029	1,038,153	182	4,088,976

4 介護保険事業会計（保険事業勘定）

（単位：千円）

区分 市町村名	歳入合計						歳出合計					歳入歳出 差引額
	うち 保険料	うち 国庫支出金	うち 県支出金	うち 他会計 繰入金	うち 基金 繰入金	うち 総務費	うち 保険給付費	うち 基金積立金				
市	前橋市	31,961,737	6,734,572	7,423,284	4,573,811	4,791,453	104,810	31,545,644	410,038	29,038,863	482	416,093
	高崎市	35,186,769	7,731,280	8,171,302	4,926,002	5,145,251	154,047	34,709,504	404,853	32,313,941	148,293	477,265
	桐生市	13,913,259	2,759,643	3,518,491	1,966,508	2,034,945		13,446,660	190,147	12,446,914	42,551	466,599
	伊勢崎市	17,186,686	3,783,562	3,767,495	2,321,760	2,626,522		16,631,230	301,903	15,073,877	276,831	555,456
	太田市	17,321,070	4,004,004	3,495,685	2,427,075	2,496,940	299,143	16,673,061	276,250	15,673,914	15	648,009
	沼田市	5,821,479	1,108,507	1,423,847	831,601	941,199		5,819,794	129,723	5,406,608	8	1,685
	館林市	6,967,609	1,507,081	1,524,295	920,231	979,234	110,000	6,479,012	177,217	5,871,742	8	488,597
	渋川市	9,197,456	1,862,145	2,147,877	1,330,044	1,411,695	69,227	8,851,604	99,056	8,260,294		345,852
	藤岡市	6,225,985	1,374,742	1,370,000	890,185	1,008,207		6,143,181	122,062	5,659,632	30,028	82,804
	富岡市	4,759,014	953,258	1,063,592	664,964	736,276	63,516	4,623,349	109,414	4,144,792	67,554	135,665
	安中市	6,808,523	1,347,839	1,552,339	994,855	996,952	150,798	6,584,415	121,823	6,202,247	12,619	224,108
みどり市	4,490,870	1,010,641	942,810	625,049	682,084		4,467,948	83,392	4,104,331	79,903	22,922	
北群馬	榛東村	1,225,015	274,226	239,455	169,530	225,278		1,197,298	65,554	1,070,485	73	27,717
	吉岡町	1,498,183	354,473	295,608	211,083	229,988		1,450,406	42,342	1,317,974	23,818	47,777
多野郡	上野村	253,652	38,467	66,819	34,162	42,513		246,018	12,060	213,127		7,634
	神流町	496,233	76,697	129,095	67,998	94,711		483,871	23,240	417,027	6,720	12,362
甘楽郡	下仁田町	1,382,495	212,867	367,723	210,518	197,231	22,044	1,368,785	48,916	1,282,262	3	13,710
	南牧村	693,259	65,973	188,849	96,801	168,816	9,700	693,149	20,868	563,978	66,005	110
	甘楽町	1,296,257	255,223	298,975	191,821	201,505	11,778	1,260,912	31,780	1,155,939	11	35,345
吾妻郡	中之条町	2,003,067	364,945	500,598	278,136	280,608		1,877,511	29,302	1,730,594	5,935	125,556
	長野原町	641,818	128,661	150,297	85,255	91,117		584,711	14,259	535,599	5,824	57,107
	嬭恋村	1,103,174	245,150	218,281	130,362	137,449	27,764	1,015,990	28,975	827,410	78,984	87,184
	草津町	587,322	92,010	126,878	80,257	95,189	9,721	561,176	20,674	478,385	5,485	26,146
	高山村	485,085	80,292	117,927	59,820	76,302		459,664	18,720	400,007	15,324	25,421
	東吾妻町	1,843,139	341,122	467,808	257,482	269,116		1,797,459	42,367	1,691,917	11,099	45,680
利根郡	片品村	617,724	122,950	141,030	85,275	118,341		594,211	38,806	510,779	4,784	23,513
	川場村	476,736	89,382	98,295	65,722	89,167	14,526	452,157	13,539	408,902	4	24,579
	昭和村	864,685	191,436	177,263	119,635	141,848		826,386	28,134	749,983	15,502	38,299
	みなかみ町	2,872,804	486,617	705,014	413,266	447,172	52,920	2,772,034	78,376	2,590,742	14	100,770
佐波	玉村町	2,856,788	764,461	454,757	351,201	392,656		2,617,005	59,861	2,253,228	150,055	239,783
邑楽郡	板倉町	1,305,421	305,387	245,404	174,455	209,851		1,259,885	51,122	1,105,570	26,349	45,536
	明和町	1,011,455	240,909	192,444	137,003	164,036		969,923	39,560	853,683	21,906	41,532
	千代田町	1,041,289	238,758	203,246	136,067	172,272		969,261	28,527	835,453	20,129	72,028
	大泉町	2,622,045	665,444	495,711	357,200	399,095		2,540,379	67,426	2,295,081	20,693	81,666
	邑楽町	2,163,545	554,391	421,223	288,566	349,573		2,013,246	68,188	1,844,503	4	150,299
市計	159,840,457	34,177,274	36,401,017	22,472,085	23,850,758	951,541	155,975,402	2,425,878	144,197,155	658,292	3,865,055	
町村計	29,341,191	6,189,841	6,302,700	4,001,615	4,593,834	148,453	28,011,437	872,596	25,132,628	478,721	1,329,754	
県計	189,181,648	40,367,115	42,703,717	26,473,700	28,444,592	1,099,994	183,986,839	3,298,474	169,329,783	1,137,013	5,194,809	

5 介護保険事業会計（介護サービス事業勘定）

(単位：千円)

区分 市町村名	歳入合計	うち サービス収入	うち 国庫支出金	うち 県支出金	うち 他会計 繰入金	歳出合計	うち 総務費	うち サービス 事業費	うち 施設整備費	歳入歳出 差引額
市	前橋市	16,023	16,023			16,023		14,745		
	高崎市									
	桐生市									
	伊勢崎市	10,895	10,895			10,895	1,883	9,012		
	太田市									
	沼田市	33,127	33,127			33,127		19,543		
	館林市									
	渋川市	25,783	4,897			25,783	23,171	2,612		
	藤岡市	30,403	24,657			30,403	11,935	18,468		
	富岡市	31,362	31,362			31,362	6,239	25,123		
	安中市	18,991	18,991			18,991	7,979	11,012		
	みどり市									
北群馬	榛東村									
	吉岡町									
多野郡	上野村									
	神流町	876	542		334	876	321	555		
甘楽郡	下仁田町	5,334	5,006		328	5,334		5,334		
	南牧村	2,549	2,549			2,549		1,975		
	甘楽町	5,815	5,815			5,815		2,271		
吾妻郡	中之条町	27,978	8,549		19,429	27,978	19,429	7,613		
	長野原町	2,695	2,695			2,695	77	1,490		
	嬭恋村	18,297	5,026		13,271	18,297		18,297		
	草津町	8,085	4,294		3,791	8,085		8,085		
	高山村	1,402	1,293		109	1,402		1,402		
	東吾妻町	25,971	17,203		8,768	25,971	20,693	5,278		
利根郡	片品村	3,743	3,743			3,743		837		
	川場村									
	昭和村	4,309			648	4,309	3,882			
	みなかみ町									
佐波	玉村町	10,645	1,926		8,719	10,645	9,441	1,204		
邑楽郡	板倉町	4,068	4,068			4,068		3,773		
	明和町	2,827	2,827			2,827		1,063		
	千代田町	3,446	3,434		12	3,446		3,446		
	大泉町									
	邑楽町	13,441	13,441			13,441		8,921		
市計	166,584	139,952			26,632	166,584	51,207	100,515		
町村計	141,481	82,411			55,409	141,481	53,843	71,544		
県計	308,065	222,363			82,041	308,065	105,050	172,059		

6 収益事業会計及び収益金の使途状況

(単位：千円)

項目 団体名	収益事業会計									歳入歳出 差引
	歳入			歳出						
	入場料	売上金	その他	開催費	交付金	繰出金	その他			
前橋市 (自転車競走)	24,686,326	14,935	23,470,551	472,956	24,393,359	22,393,720	474,840	300,000	271,919	292,967
伊勢崎市 (小型自動車競走)	21,614,841	9,075	20,503,098	826,242	21,070,588	20,353,988	411,574	100,000	205,026	544,253
みどり市 (モーターボート競走)	144,811,542	13,879	124,210,213	20,273,527	144,545,498	120,535,689	4,044,195	120,000	19,845,614	266,044
県計	191,112,709	37,889	168,183,862	21,572,725	190,009,445	163,283,397	4,930,609	520,000	20,322,559	1,103,264

(単位：千円)

区分 市町村名	収益金 繰入金 A	A の 使 途 内 訳								
		民生費	衛生費	土木費	農林水 産業費	商工費	教育費	災害 復旧費	その他	公営事業会 計へ繰出し
前橋市 (自転車競走)	300,000	2,500					41,500		256,000	
伊勢崎市 (小型自動車競走)	100,000						100,000			
みどり市 (モーターボート競走)	120,000						120,000			
県計	520,000	2,500					261,500		256,000	