

令和元年度病床機能報告結果(病院施設票)の整理【前橋保健医療圏】

令和元年度病床機能報告において各医療機関から報告のあった内容をとまとめたものです。

1. 医療機能別の病床の状況(令和元年7月時点)

区分	R7 必要病床数	R1 病床機能報告	診療所計	病院計	群馬大学医学部附属病院	前橋赤十字病院	群馬中央病院	済生会前橋病院	老年病研究所附属病院	善衆会病院	県立心臓血管センター	前橋協立病院	城南病院	上武呼吸器科内科病院	わかば病院	富沢病院	東前橋整形外科病院	山王リハビリテーション病院	群馬ベインクリニック	前橋北病院	横田マタニティホスピタル	上毛病院	
高度急性期	529	1,205	0	1,205	635	487	5	63	0	0	15	0	0	0	0	0	0	0	0	0	0	0	0
急性期	1,429	1,452	83	1,389	45	0	328	238	139	156	175	105	0	0	0	48	60	0	0	40	35	0	
回復期	1,149	598	60	538	0	40	0	26	114	42	5	51	0	60	66	32	0	50	50	0	0	0	
慢性期	459	411	95	316	0	0	0	0	0	0	0	33	161	60	42	0	0	0	0	0	0	20	
休養中等	6	6	0	0	0	0	0	0	0	0	0	0	0	0	0	0	0	0	0	0	0	0	
報告なし	0	0	0	0	0	0	0	0	0	0	0	0	0	0	0	0	0	0	0	0	0	0	
計	3,566	3,670	244	3,426	680	527	333	327	253	198	195	189	161	120	108	80	60	50	50	40	35	20	

2. 稼働病床の状況

	群馬大学医学部附属病院	前橋赤十字病院	群馬中央病院	済生会前橋病院	老年病研究所附属病院	善衆会病院	県立心臓血管センター	前橋協立病院	城南病院	上武呼吸器科内科病院	わかば病院	富沢病院	東前橋整形外科病院	山王リハビリテーション病院	群馬ベインクリニック	前橋北病院	横田マタニティホスピタル	上毛病院
許可病床数(A+B)	680	527	333	327	253	198	195	189	161	120	108	80	60	50	50	40	35	20
稼働病床数(A)	680	527	333	320	253	198	188	189	161	120	102	80	57	45	20	40	35	20
非稼働病床数(B)	0	0	0	7	0	0	7	0	0	0	6	0	3	5	30	0	0	0
在床患者延べ数(年間)(C)	195,223	183,584	92,388	85,276	77,081	64,911	46,553	57,242	54,294	35,576	32,364	25,701	15,469	12,306	4,342	12,045	12,318	6,688
平均在院日数(C/(新規入床患者数+退床患者数/2))	11.6	10.0	9.4	8.5	22.4	12.1	7.2	25.0	150.6	47.6	70.4	34.8	17.6	51.0	19.6	42.2	6.8	27.9
病床稼働率(C/(A+B))÷365日	78.7%	95.4%	76.0%	71.4%	83.5%	89.8%	65.4%	83.0%	92.4%	81.2%	82.1%	88.0%	70.6%	67.4%	23.8%	82.5%	96.4%	91.6%

※平均在院日数及び病床稼働率については、聞き取り等により一部修正あり。

3. 算定する入院基本料・特定入院料及び届出病床数

	群馬大学医学部附属病院	前橋赤十字病院	群馬中央病院	済生会前橋病院	老年病研究所附属病院	善衆会病院	県立心臓血管センター	前橋協立病院	城南病院	上武呼吸器科内科病院	わかば病院	富沢病院	東前橋整形外科病院	山王リハビリテーション病院	群馬ベインクリニック	前橋北病院	横田マタニティホスピタル	上毛病院
急性期一般入院料1		382床	208床	285床	139床	156床	175床											
急性期一般入院料4								105床										
地域一般入院料1										60床								
地域一般入院料2													60床					35床
地域一般入院料3									60床		60床	48床		50床	50床	40床		20床
療養病棟入院料1								33床	101床	60床	42床							
特定機能病院一般病棟7対1入院基本料	599床																	
救命救急入院料1		72床																
特定集中治療室管理料2	17床																	
ハイケアユニット入院医療管理料1			5床	16床			15床											
脳卒中ケアユニット入院医療管理料	6床																	
新生児特定集中治療室管理料2	9床																	
新生児治療回復室入院医療管理料	11床																	
小児入院医療管理料2	38床		60床															
小児入院医療管理料3		33床																
回復期リハビリテーション病棟入院料1					114床			51床										
回復期リハビリテーション病棟入院料3		40床																
回復期リハビリテーション病棟入院料6												32床						
地域包括ケア病棟入院料1																		
地域包括ケア病棟入院料2			60床															
緩和ケア病棟入院料1				16床														
診療報酬上及び介護報酬上の入院料の届出なし				10床			5床				6床							
合計	680床	527床	333床	327床	253床	198床	195床	189床	161床	120床	108床	80床	60床	50床	50床	40床	35床	20床

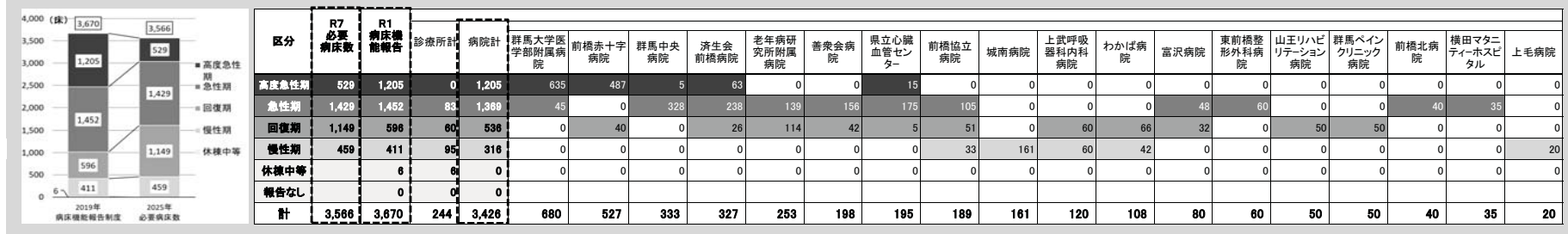
※許可病床数、算定する入院基本料・特定入院料等については令和元年7月時点

※非稼働病床数は平成30年7月から令和元年6月までの1年間で一度も入院患者を収容していない病床数

令和元年度病床機能報告結果(病院施設票)の整理【前橋保健医療圏】

令和元年度病床機能報告において各医療機関から報告のあった内容をとまとめたものです。

1. 医療機能別の病床の状況(令和元年7月時点)



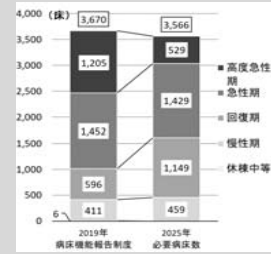
4. 認定・承認・届出等の状況

(項目の解説)	群馬大学医 学部附属病 院	前橋赤十字 病院	群馬中央 病院	済生会 前橋病院	老年病研 究所附属 病院	善衆会病 院	県立心臓 血管セン ター	前橋協立 病院	城南病院	上武呼吸 器科内科 病院	わかば病 院	富沢病院	東前橋整 形外科病 院	山王リハビ リテーショ ン病 院	群馬ベイン クリニック 病院	前橋北病 院	横田マタニ ティーホスビ タル	上毛病院
DPC医療機関群の種類	DPC制度とは、急性期の入院医療を担う医療機関において、患者に対し、入院日数に応じた1日あたり定額の医療費を請求する制度です。この項目は、DPC制度の対象となる病院の特性を示すもので、特性や疾患等に応じて1日あたりの医療費の設定が異なります。I群が大学病院本院、II群が大学病院本院に準じる病院、III群がそれ以外の病院であることを示します。	大学病院本院群	DPC特定病院群	DPC標準病院群	DPC標準病院群	DPC標準病院群	DPC病院ではない	DPC標準病院群	DPC病院ではない	DPC病院ではない	DPC病院ではない	DPC病院ではない	DPC病院ではない	DPC病院ではない	DPC病院ではない	DPC病院ではない	DPC病院ではない	DPC病院ではない
救急告示病院の告示の有無	救急告示病院とは、事故や急病等による救急患者を救急隊が緊急に搬送する医療機関として、都道府県知事が認めた病院です。また、救急患者のうら、入院医療が必要な重症な救急患者を休日や夜間に受け入れる医療機関を二次救急医療施設といえます。さらに、二次救急では対応できない重症な救急患者を24時間体制で受け入れる医療機関を三次救急医療施設と呼びます。	有	有	有	有	有	有	有	有	有	有	有	有	有	有	有	有	有
二次救急医療施設の認定の有無		有	有	有	有	有	有	有	有	有	有	有	有	有	有	有	有	有
三次救急医療施設の認定の有無		有	有	無	無	無	無	無	無	無	無	無	無	無	無	無	無	無
地域医療支援病院の承認の有無	地域医療支援病院とは、紹介患者に対する医療提供、医療機器等の共同利用の施設等を通じて、第一線の地域医療を担うかかりつけ医、かかりつけ歯科医等を支援する能力を備え、地域医療の確保を図る病院として相応しい構造設備等を有する病院として、都道府県知事が承認した病院をいいます。	無	有	有	有	無	無	有	無	無	無	無	無	無	無	無	無	無
在宅療養支援病院の届出の有無	在宅療養支援病院とは、24時間往診が可能な体制を確保し、また訪問看護ステーションとの連携により24時間訪問看護の提供が可能な体制を確保している病院のことです。	無	無	無	無	有	無	有	無	無	無	無	無	有	無	無	無	無
在宅療養後方支援病院の届出の有無	在宅療養後方支援病院とは、在宅医療を受けている患者の急変時に備え、緊急入院を受け入れるための病床を確保している病院です。	無	無	無	無	無	無	無	無	無	無	無	無	無	無	無	無	無
退院調整部門の設置の有無	退院調整部門とは、退院先の検討や、退院後に必要な訪問診療や訪問看護、介護サービスの紹介等を行う専門部署です。	有	有	有	有	有	有	有	有	有	有	有	有	有	有	有	有	有

令和元年度病床機能報告結果(病院施設票)の整理【前橋保健医療圏】

令和元年度病床機能報告において各医療機関から報告のあった内容をとりとまとめたものです。

1. 医療機能別の病床の状況(令和元年7月時点)



区分	R7 必要病床数	R1 病床機能報告	診療所計	病院計	群馬大学医学部附属病院	前橋赤十字病院	群馬中央病院	済生会前橋病院	老年病研究所附属病院	善衆会病院	県立心臓血管センター	前橋協立病院	城南病院	上武呼吸器科内科病院	わかば病院	富沢病院	東前橋整形外科病院	山王リハビリテーション病院	群馬ベイクリニク病院	前橋北病院	横田マタニティ・ホスピタル	上毛病院	
高度急性期	529	1,205	0	1,205	635	487	5	63	0	0	15	0	0	0	0	0	0	0	0	0	0	0	0
急性期	1,429	1,452	83	1,389	45	0	328	238	139	156	175	105	0	0	0	48	60	0	0	40	35	0	
回復期	1,149	596	60	536	0	40	0	26	114	42	5	51	0	60	66	32	0	50	50	0	0	0	
慢性期	459	411	95	316	0	0	0	0	0	0	0	33	161	60	42	0	0	0	0	0	0	20	
休養中等		6	6	0	0	0	0	0	0	0	0	0	0	0	0	0	0	0	0	0	0	0	
報告なし		0	0	0																			
計	3,566	3,670	244	3,426	680	527	333	327	253	198	195	189	161	120	108	80	60	50	50	40	35	20	

5. 入院患者の状況(年間)

		(項目の解説)	群馬大学医学部附属病院	前橋赤十字病院	群馬中央病院	済生会前橋病院	老年病研究所附属病院	善衆会病院	県立心臓血管センター	前橋協立病院	城南病院	上武呼吸器科内科病院	わかば病院	富沢病院	東前橋整形外科病院	山王リハビリテーション病院	群馬ベイクリニク病院	前橋北病院	横田マタニティ・ホスピタル	上毛病院
年間	新規入棟患者数(年間)	1年間の入院患者の状況は、平成30年7月から令和元年6月までに入院、退院した患者数を示す項目です。	16,532人	18,341人	10,124人	10,053人	3,451人	5,382人	5,979人	2,294人	312人	743人	463人	735人	881人	244人	218人	287人	1,810人	240人
	うち予定入院の患者・院内の他病棟からの転棟患者		11,259人	11,011人	5,310人	7,212人	1,772人	4,377人	4,608人	1,206人	303人	293人	439人	346人	789人	244人	75人	80人	858人	47人
	うち予定外の救急医療入院以外の入院患者		2,523人	5,677人	913人	1,803人	488人	29人	942人	188人	0人	130人	18人	184人	4人	0人	0人	44人	0人	5人
	うち予定外の救急医療入院の入院患者		2,750人	1,653人	3,901人	1,038人	1,191人	976人	429人	900人	9人	320人	6人	205人	88人	0人	143人	163人	952人	188人
在棟患者延べ数(年間)			195,223人	183,584人	92,388人	85,276人	77,081人	64,911人	46,553人	57,242人	54,294人	35,576人	32,364人	25,701人	15,469人	12,306人	4,342人	12,045人	12,318人	6,688人
退棟患者数(年間)			17,125人	18,411人	9,565人	10,053人	3,428人	5,378人	6,926人	2,283人	409人	751人	456人	741人	878人	239人	226人	284人	1,831人	239人

6. 入院患者の状況(年間)／入院前の場所・退院先の場所の状況

		(項目の解説)	群馬大学医学部附属病院	前橋赤十字病院	群馬中央病院	済生会前橋病院	老年病研究所附属病院	善衆会病院	県立心臓血管センター	前橋協立病院	城南病院	上武呼吸器科内科病院	わかば病院	富沢病院	東前橋整形外科病院	山王リハビリテーション病院	群馬ベイクリニク病院	前橋北病院	横田マタニティ・ホスピタル	上毛病院		
年間	新規入棟患者数(年間)	年間の入院患者の状況は、平成30年7月1日～令和元年6月30日の1年間に入院を受け入れた患者の入院前の場所、退院した患者の退院先の場所を示す項目です。	16,532人	18,411人	10,124人	10,061人	3,451人	5,382人	6,612人	2,294人	312人	743人	463人	735人	881人	244人	269人	287人	1,810人	240人		
	入院前の場所	うち院内の他病棟からの転棟		2,240人	3,919人	1,763人	2,486人	699人	1,337人	1,647人	207人	123人	100人	67人	230人	0人	0人	0人	0人	0人	70人	
		うち家庭からの入院		13,039人	13,508人	7,974人	7,027人	2,245人	3,703人	4,686人	1,615人	10人	388人	131人	370人	850人	60人	269人	193人	989人	24人	
		うち他の病院、診療所からの転院		632人	480人	94人	279人	241人	147人	170人	247人	174人	218人	252人	51人	31人	130人	0人	29人	0人	35人	
		うち介護施設・福祉施設からの入院		224人	298人	120人	269人	266人	195人	108人	167人	5人	25人	13人	84人	0人	41人	0人	65人	0人	111人	
		うち介護医療院からの入院		0人	0人	0人	0人	0人	0人	0人	0人	0人	0人	0人	0人	0人	0人	0人	0人	0人	0人	
		うち院内の出生		385人	199人	173人	0人	0人	0人	0人	56人	0人	0人	0人	0人	0人	0人	0人	0人	0人	821人	0人
		その他		12人	7人	0人	0人	0人	0人	1人	2人	0人	12人	0人	0人	0人	13人	0人	0人	0人	0人	
退棟患者数(年間)		17,125人	18,411人	9,578人	10,053人	3,428人	5,378人	6,926人	2,283人	409人	751人	456人	740人	878人	239人	226人	284人	1,831人	239人			
退棟先の場所	うち院内の他病棟へ転棟		3,133人	4,337人	1,764人	2,486人	699人	1,337人	1,955人	65人	204人	100人	67人	238人	0人	0人	0人	0人	0人	73人		
	うち家庭へ退院		12,242人	11,915人	7,163人	6,557人	1,997人	3,604人	4,542人	1,731人	12人	263人	294人	304人	859人	76人	208人	143人	1,794人	16人		
	うち他の病院、診療所へ転院		1,120人	1,196人	247人	388人	155人	159人	217人	72人	6人	29人	49人	51人	15人	22人	8人	18人	37人	11人		
	うち介護老人保健施設に入所		27人	43人	107人	99人	235人	40人	29人	36人	12人	45人	13人	38人	1人	61人	4人	6人	0人	27人		
	うち介護老人福祉施設に入所		36人	127人	5人	35人	103人	64人	22人	47人	0人	50人	0人	28人	0人	8人	0人	11人	0人	19人		
	うち介護医療院に入所		0人	1人	0人	1人	0人	0人	0人	0人	0人	0人	0人	0人	0人	0人	0人	0人	0人	0人		
	うち社会福祉施設・有料老人ホーム等に入所		105人	159人	115人	110人	130人	106人	77人	177人	0人	73人	0人	67人	3人	12人	4人	52人	0人	29人		
	うち終了(死亡退院等)		449人	605人	173人	377人	109人	66人	84人	153人	175人	145人	30人	14人	0人	60人	2人	54人	0人	64人		
その他		13人	28人	4人	0人	0人	2人	0人	2人	0人	46人	3人	0人	0人	0人	0人	0人	0人	0人			

令和元年度病床機能報告結果(病院施設票)の整理【前橋保健医療圏】

令和元年度病床機能報告において各医療機関から報告のあった内容をとまとめたものです。

1. 医療機能別の病床の状況(令和元年7月時点)

区分	R7 必要 病床数	R1 病床機能 報告	診療所計	病院計	群馬大学医学部附属病院	前橋赤十字病院	群馬中央病院	済生会前橋病院	老年病研究所附属病院	善衆会病院	県立心臓血管センター	前橋協立病院	城南病院	上武呼吸器科内科病院	わかば病院	富沢病院	東前橋整形外科病院	山王リハビリテーション病院	群馬ベイクリニク病院	前橋北病院	横田マタニティ・ホスピタル	上毛病院	
高度急性期	529	1,205	0	1,205	635	487	5	63	0	0	15	0	0	0	0	0	0	0	0	0	0	0	0
急性期	1,429	1,452	83	1,389	45	0	328	238	139	156	175	105	0	0	0	48	60	0	0	40	35	0	
回復期	1,149	598	60	538	0	40	0	26	114	42	5	51	0	60	66	32	0	50	50	0	0	0	
慢性期	459	411	95	316	0	0	0	0	0	0	0	33	161	60	42	0	0	0	0	0	0	20	
休養中等		6	0	0	0	0	0	0	0	0	0	0	0	0	0	0	0	0	0	0	0	0	
報告なし		0	0	0																			
計	3,566	3,670	244	3,426	680	527	333	327	253	198	195	189	161	120	108	80	60	50	50	40	35	20	

7. 手術の状況

■ 30件以上
□ 30件未満

		(項目の解説)	群馬大学医学部附属病院	前橋赤十字病院	群馬中央病院	済生会前橋病院	老年病研究所附属病院	善衆会病院	県立心臓血管センター	前橋協立病院	城南病院	上武呼吸器科内科病院	わかば病院	富沢病院	東前橋整形外科病院	山王リハビリテーション病院	群馬ベイクリニク病院	前橋北病院	横田マタニティ・ホスピタル	上毛病院	
手術総数		手術の状況は、手術を受けた患者数と、手術の対象となった臓器別の患者数です。	571件	614件	225件	277件	80件	182件	265件	40件	0件	*	*	28件	61件	0件	0件	0件	44件	0件	
臓器別の状況	皮膚・皮下組織		10件	35件	*	*	*	*	0件	*	0件	0件	0件	0件	*	0件	0件	0件	0件	0件	
	筋骨格系・四肢・体幹		43件	71件	65件	47件	26件	189件	0件	*	0件	0件	*	28件	89件	0件	0件	0件	0件	0件	
	神経系・頭蓋		18件	*	0件	*	17件	*	0件	0件	0件	0件	0件	0件	0件	0件	0件	0件	0件	0件	0件
	眼		148件	11件	13件	17件	39件	0件	0件	19件	0件	0件	0件	0件	0件	0件	0件	0件	0件	0件	0件
	耳鼻咽喉		27件	25件	*	*	*	0件	0件	0件	0件	0件	0件	0件	0件	0件	0件	0件	0件	0件	0件
	顔面・口腔・頭部		18件	*	0件	0件	0件	0件	0件	*	0件	0件	0件	0件	0件	0件	0件	0件	0件	0件	0件
	胸部		38件	20件	0件	*	0件	0件	*	0件	0件	0件	0件	0件	0件	0件	0件	0件	0件	0件	0件
	心・脈管		47件	84件	16件	39件	*	*	264件	0件	0件	*	0件	0件	0件	0件	0件	0件	0件	0件	0件
	腹部		87件	130件	51件	154件	*	*	15件	*	0件	*	0件	0件	0件	0件	0件	0件	0件	0件	0件
	泌尿系・副腎		27件	36件	0件	0件	0件	0件	28件	*	0件	0件	0件	0件	0件	0件	0件	0件	0件	0件	0件
生殖器		43件	53件	46件	0件	0件	*	0件	0件	11件	0件	0件	0件	0件	0件	0件	0件	0件	44件	0件	
歯科		12件	*	0件	0件	0件	0件	0件	0件	0件	0件	0件	0件	0件	0件	0件	0件	0件	0件	0件	0件
全身麻酔の手術総数		全身麻酔の手術の状況は、全身麻酔を用いて手術を受けた患者数と、手術の対象となった臓器別の患者数です。	284件	321件	125件	124件	37件	127件	43件	*	0件	0件	0件	10件	60件	0件	0件	0件	*	0件	
臓器別の状況	皮膚・皮下組織		*	25件	0件	*	0件	0件	0件	0件	0件	0件	0件	0件	*	0件	0件	0件	0件	0件	
	筋骨格系・四肢・体幹		40件	60件	64件	29件	20件	166件	0件	*	0件	0件	0件	10件	86件	0件	0件	0件	0件	0件	
	神経系・頭蓋		15件	*	0件	0件	14件	*	0件	0件	0件	0件	0件	0件	0件	0件	0件	0件	0件	0件	
	眼		*	*	*	0件	0件	0件	0件	0件	0件	0件	0件	0件	0件	0件	0件	0件	0件	0件	
	耳鼻咽喉		25件	25件	咽	0件	0件	0件	0件	0件	0件	0件	0件	0件	0件	0件	0件	0件	0件	0件	
	顔面・口腔・頭部		18件	*	0件	0件	0件	0件	*	0件	0件	0件	0件	0件	0件	0件	0件	0件	0件	0件	
	胸部		36件	20件	0件	*	0件	0件	*	0件	0件	0件	0件	0件	0件	0件	0件	0件	0件	0件	
	心・脈管		13件	*	0件	0件	*	0件	64件	0件	0件	0件	0件	0件	0件	0件	0件	0件	0件	0件	
	腹部		54件	47件	26件	88件	0件	0件	*	0件	0件	0件	0件	0件	0件	0件	0件	0件	0件	0件	
	泌尿系・副腎		11件	10件	0件	0件	0件	*	*	0件	0件	0件	0件	0件	0件	0件	0件	0件	0件	0件	
生殖器		29件	31件	20件	0件	0件	0件	0件	0件	*	0件	0件	0件	0件	0件	0件	0件	0件	*	0件	
歯科		0件	0件	0件	0件	0件	0件	0件	0件	0件	0件	0件	0件	0件	0件	0件	0件	0件	0件	0件	
人工心臓を用いた手術		人工心臓を用いた手術とは、心臓手術などの際に心臓と肺の機能を代行する装置を用いて行う手術です。値はこの手術を行った患者数です。	*	*	0件	0件	0件	0件	29件	0件	0件	0件	0件	0件	0件	0件	0件	0件	0件	0件	
胸腔鏡下手術		胸腔鏡下手術とは、胸部を切り開くこととはせず、胸部に開けた小さな穴から、胸部用の内視鏡などの器具を入れて行う手術で、値はこの手術を行った患者数です。	15件	18件	0件	*	0件	0件	*	0件	0件	0件	0件	0件	0件	0件	0件	0件	0件	0件	0件
腹腔鏡下手術		腹腔鏡下手術とは、腹部を切り開くこととはせず、腹部に開けた小さな穴から、腹部用の内視鏡などの器具を入れて行う手術で、値はこの手術を行った患者数です。	42件	47件	*	60件	0件	0件	0件	0件	0件	0件	0件	0件	0件	0件	0件	0件	*	0件	

1. 手術件数は、令和元年6月診療分(1カ月間)の値
 2. *の表示は値が10件未満であることを示す。*の値が特定されないように「手術総数」や「全身麻酔の手術総数」には*の値を含めていない。
 3. 0件は未記入も含む。
 4. 各医療機関で、自然数が表記されているものについては、一部「*」や「未確認」とされる病棟がある場合に「0件」として集計している。

令和元年度病床機能報告結果(病院施設票)の整理【前橋保健医療圏】

令和元年度病床機能報告において各医療機関から報告のあった内容をとりとまとめたものです。

1. 医療機能別の病床の状況(令和元年7月時点)

区分	R7 必要 病床数	R1 病床機能 報告	診療所計	病院計	群馬大学医学部附属病院	前橋赤十字病院	群馬中央病院	済生会前橋病院	老年病研究所附属病院	善衆会病院	県立心臓血管センター	前橋協立病院	城南病院	上武呼吸器科内科病院	わかば病院	富沢病院	東前橋整形外科病院	山王リハビリテーション病院	群馬ベイクリニク病院	前橋北病院	横田マタニティ・ホスピタル	上毛病院	
高急性性期	529	1,205	0	1,205	635	487	5	63	0	0	15	0	0	0	0	0	0	0	0	0	0	0	0
急性期	1,429	1,452	83	1,369	45	0	328	238	139	156	175	105	0	0	0	48	60	0	0	40	35	0	
回復期	1,149	598	60	538	0	40	0	26	114	42	5	51	0	60	66	32	0	50	50	0	0	0	
慢性期	459	411	95	316	0	0	0	0	0	0	0	33	161	60	42	0	0	0	0	0	0	20	
休養中等	0	6	0	0	0	0	0	0	0	0	0	0	0	0	0	0	0	0	0	0	0	0	
報告なし	0	0	0	0	0	0	0	0	0	0	0	0	0	0	0	0	0	0	0	0	0	0	
計	3,566	3,670	244	3,426	680	527	333	327	253	198	195	189	161	120	108	80	60	50	50	40	35	20	

8. がん、心筋梗塞、分娩への対応状況

30件以上
30件未満

【単位:件】

(がん)	(項目の解説)	群馬大学医学部附属病院	前橋赤十字病院	群馬中央病院	済生会前橋病院	老年病研究所附属病院	善衆会病院	県立心臓血管センター	前橋協立病院	城南病院	上武呼吸器科内科病院	わかば病院	富沢病院	東前橋整形外科病院	山王リハビリテーション病院	群馬ベイクリニク病院	前橋北病院	横田マタニティ・ホスピタル	上毛病院	
悪性腫瘍手術	がんを取るための手術です。値は手術を行った患者数です。	77件	47件*		29件	0件	10件*		0件	0件	0件	0件	0件	0件	0件	0件	0件	0件	0件	0件
病理組織標本作製	患者の身体から採取した細胞や組織等を観察し、病気の確定診断をすることをいいます。病気の早期発見や治療方針の選択、治療効果の判定等にも役立ちます。値は病理診断に必要な標本(細胞の組織片等)を作成した患者数です。	338件	260件	62件	114件*		19件	31件*		0件	0件	0件	0件*		0件	0件*		0件	0件	
術中迅速病理組織標本作製	術中迅速診断とは、病気の良性・悪性の判断や切除範囲を決めるため、手術中に病理診断をすることをいいます。そのための病理組織標本作製を、手術中に行った患者数です。	41件*		0件*		0件	0件	0件	0件	0件	0件	0件	0件	0件	0件	0件	0件	0件	0件	0件
放射線治療	がん放射線を当てる(照射)することで、がんを縮小させる治療を放射線治療といいます。値は放射線治療を行った患者数です。	45件	21件	0件*		0件	0件	0件	0件	0件	0件	0件	0件	0件	0件	0件	0件	0件	0件	0件
化学療法	抗がん剤によりがんを殺したり、小さくしたりする治療法です。値は化学療法を行った患者数です。(ここでいう抗がん剤とは、総務大臣が定める日本標準薬品分類における「0742腫瘍用薬」に指定されている医薬品のことを指します。)	111件	122件	14件	62件*		*	*	*	0件*		0件	0件	0件	0件	0件	0件*		0件	0件
がん患者指導管理料イ及びロ	がん患者指導管理料は、がんの患者が、診断結果や治療方法を理解し、納得のいく治療方針を選択できるように、専門的な研修を受けた医師や看護師が、文書での説明や相談、指導を行っていることを示す項目です。値は相談や指導を行った患者数です。	10件*		0件*		0件	0件	0件	0件	0件	0件	0件	0件	0件	0件	0件	0件	0件	0件	0件
抗悪性腫瘍剤局所持続注入	がんの患者に対し、カテーテル等を用いて動脈や静脈等に抗がん剤を持続的に注入する治療です。値はこの治療を行った患者数です。	*	*	*	21件	0件	0件*		0件	0件	0件	0件	0件	0件	0件	0件	0件	0件	0件	0件
肝動脈塞栓を伴う抗悪性腫瘍剤肝動脈内注入	肝臓がんの患者に対し、カテーテル等を用いて肝動脈内に抗がん剤を投入する治療法をいいます。同時に、動脈の血流を遮断する物質を注入することで、肝臓のがんを殺す治療です。値はこの治療を行った患者数です。	0件	0件	0件	0件	0件	0件	0件	0件	0件	0件	0件	0件	0件	0件	0件	0件	0件	0件	0件
(心筋梗塞)	(項目の解説)																			
経皮的冠動脈形成術	狭心症や心筋梗塞等の患者に対し、胸部を切り開く開胸手術をせず、カテーテル(細い管状の医療器具)を用いて心臓の冠動脈を血管の内側から治療する手術です。値はこの手術を行った患者数です。	*	10件	16件	12件	0件	0件	25件	0件	0件	0件	0件	0件	0件	0件	0件	0件	0件	0件	0件
(分娩)	(項目の解説)																			
分娩件数(正常分娩、帝王切開を含む、死産を除く)	分娩件数は、分娩を行った患者数です。	24件	42件	609件	0件	0件	0件	0件	0件	0件	0件	0件	0件	0件	0件	0件	0件	0件	68件	0件

1. 手術件数は、令和元年6月診療分(1カ月間)の値
 2. *の表示は値が10件未満であることを示す。0件は未記入も含む。
 3. 各医療機関で、自然数が表記されているものについては、一部「*」や「未確認」とされる病棟がある場合に「0件」として集計している。

9. 救急医療の実施状況

(項目の解説)	群馬大学医学部附属病院	前橋赤十字病院	群馬中央病院	済生会前橋病院	老年病研究所附属病院	善衆会病院	県立心臓血管センター	前橋協立病院	城南病院	上武呼吸器科内科病院	わかば病院	富沢病院	東前橋整形外科病院	山王リハビリテーション病院	群馬ベイクリニク病院	前橋北病院	横田マタニティ・ホスピタル	上毛病院
救急医療管理加算1及び2	58件	372件	31件	127件	22件*		61件	21件	0件	0件	0件	0件	0件	0件	0件	0件	0件	0件
休日に受診した患者延べ数(年間)	3,998人	3,769人	907人	1,271人	1,632人	1,619人	427人	2,612人*		383人	11人	233人	319人	0人	0人	285人	217人	113人*
うち診察後直ちに入院となった患者延べ数	877人	1,025人	617人	393人	292人	101人	132人	166人	0人	38人*		49人	0人	0人	0人*		20人	0人
夜間・時間外に受診した患者延べ数(年間)	3,529人	9,268人	2,258人	2,704人	1,349人	606人	878人	806人*		131人	37人	278人*	0人*	0人*		131人	510人*	
うち診察後直ちに入院となった患者延べ数	873人	2,632人	901人	928人	346人	123人	347人	133人	0人	34人	11人	55人	0人	0人	0人	12人	32人	0人
救急車の受入件数(年間)	4,323件	6,995件	1,863件	2,210件	2,173件	438件	798件	440件*		138件	35件	364件*		0件*		60件*		*
救命のための気管内挿管	*	*	*	*	*		0件*		0件*		0件	0件	0件	0件	0件	0件	0件	0件

1. 「休日に受診した患者延べ数」、「夜間・時間外に受診した患者延べ数」、「救急車受入件数」については、平成29年7月から平成30年6月までの1年間の件数

令和元年度病床機能報告結果(病院施設票)の整理【前橋保健医療圏】

令和元年度病床機能報告において各医療機関から報告のあった内容をとまとめたものです。

1. 医療機能別の病床の状況(令和元年7月時点)

区分	R7 必要 病床数	R1 病床機能 報告	診療所計	病院計	群馬大学医学部附属病院	前橋赤十字病院	群馬中央病院	済生会前橋病院	老年病研究所附属病院	善衆会病院	県立心臓血管センター	前橋協立病院	城南病院	上武呼吸器科内科病院	わかば病院	富沢病院	東前橋整形外科病院	山王リハビリテーション病院	群馬ベイッククリニック	前橋北病院	横田マタニティ・ホスピタル	上毛病院	
高急性性	529	1,205	0	1,205	635	487	5	63	0	0	15	0	0	0	0	0	0	0	0	0	0	0	0
急性期	1,429	1,452	83	1,389	45	0	328	238	139	156	175	105	0	0	0	48	60	0	0	40	35	0	
回復期	1,149	598	60	538	0	40	0	26	114	42	5	51	0	60	66	32	0	50	50	0	0	0	
慢性期	459	411	95	316	0	0	0	0	0	0	0	33	161	60	42	0	0	0	0	0	0	20	
休養中等	6	6	0	0	0	0	0	0	0	0	0	0	0	0	0	0	0	0	0	0	0	0	
報告なし	0	0	0	0	0	0	0	0	0	0	0	0	0	0	0	0	0	0	0	0	0	0	
計	3,566	3,670	244	3,426	680	527	333	327	253	198	195	189	161	120	108	80	60	50	50	40	35	20	

10. リハビリテーションの実施状況

30件以上
30件未満

(項目の解説)	群馬大学医学部附属病院	前橋赤十字病院	群馬中央病院	済生会前橋病院	老年病研究所附属病院	善衆会病院	県立心臓血管センター	前橋協立病院	城南病院	上武呼吸器科内科病院	わかば病院	富沢病院	東前橋整形外科病院	山王リハビリテーション病院	群馬ベイッククリニック	前橋北病院	横田マタニティ・ホスピタル	上毛病院
疾患別リハビリテーション料 患者の疾患や状態に応じたリハビリテーションを行った患者数です。	297件	732件	147件	143件	333件	275件	212件	123件	34件	57件	73件	148件	80件	37件	0件	0件	0件	13件
心大血管疾患リハビリテーション料 心筋梗塞、狭心症、慢性心不全等の患者に対し、必要な心機能の回復、疾患の再発予防等を行うリハビリテーションです。値はリハビリテーションを行った患者数です。	15件	112件	0件	15件	0件	0件	139件	0件	0件	0件	0件	0件	0件	0件	0件	0件	0件	0件
脳血管疾患等リハビリテーション料 脳梗塞、脳出血等の患者に対し、必要な基本動作能力、言語聴覚能力等の回復を図るために行うリハビリテーションです。値はこのリハビリテーションを行った患者数です。	85件	178件*	*	117件	11件*	52件*	18件*	0件	0件	0件	0件	0件	0件	0件	0件	0件	0件	0件
廃用症候群リハビリテーション料 基本動作能力の回復、実用的な日常生活における諸活動の自立を図るために行うリハビリテーションです。値はこのリハビリテーションを行った患者数です。	*	138件	44件	25件	15件	38件*	29件*	13件	11件*	0件	0件	0件	0件	0件	0件	0件	0件*	0件
運動器リハビリテーション料 脊椎損傷による四肢麻痺、関節拘縮(かんせつこうしゆく)関節の動きが制限された状態等の患者に対して、必要な基本的動作能力等の回復を図るために行うリハビリテーションです。値はこのリハビリテーションを行った患者数です。	41件	66件	76件	50件	180件	223件	34件	34件*	*	44件	144件	80件	37件	0件	0件	0件	0件*	0件
呼吸器リハビリテーション料 肺炎、肺腫瘍、慢性呼吸器疾患等の患者に対し、症状に応じて必要な呼吸訓練等を行うリハビリテーションです。値はこのリハビリテーションを行った患者数です。	22件	80件*	*	0件*	0件*	0件	0件	0件	0件	23件	0件	0件	0件	0件	0件	0件	0件	0件
障害児(者)リハビリテーション料 脳性麻痺、発達障害等の患者に対し、状態に応じて行うリハビリテーションです。値はこのリハビリテーションを行った患者数です。	0件	0件	0件	0件	0件	0件	0件	0件	0件	0件	0件	0件	0件	0件	0件	0件	0件	0件
がん患者リハビリテーション料 がんの患者に対し、治療の過程で生じた筋力低下、障害等の改善を目的として行うリハビリテーションです。値はこのリハビリテーションを行った患者数です。	*	13件	15件	14件	0件	0件*	0件	0件	0件*	0件	0件	0件	0件	0件	0件	0件	0件	0件
認知症患者リハビリテーション料 重度の認知症患者に対し、必要な認知機能や社会生活機能の回復を図るために行うリハビリテーションです。値はこのリハビリテーションを行った患者数です。	0件	0件	0件	0件	0件	0件	0件	0件	0件	0件	0件	0件	0件	0件	0件	0件	0件	0件
早期リハビリテーション加算(リハビリテーション料) 治療開始後の早期段階(治療開始日から30日以内)からリハビリテーションを行っていることを示す項目です。値は早期段階のリハビリテーションを行った患者数です。	225件	545件	116件	115件	216件	229件	195件	33件	0件	13件	33件	73件	75件	19件	0件	0件	0件	10件
初期加算(リハビリテーション料) 治療開始後の初期段階(治療開始日から14日以内)からリハビリテーションを行っていることを示す項目です。値は初期段階からリハビリテーションを行った患者数です。	23件	48件	0件	0件	0件	0件	0件	0件	0件	0件	0件	0件	0件	0件	0件	0件	0件	0件
摂食機能療法 食べる機能(摂食機能)が落ちている患者に対し、症状に応じて行うリハビリテーションです。値はこのリハビリテーションを行った患者数です。	169件	446件	106件	74件	157件	187件	174件	24件	0件	0件	25件	45件	67件	0件	0件	0件	0件*	0件
休日リハビリテーション提供体制加算(回復期リハビリテーション病棟入院料) 休日も平日同様(に)リハビリテーションを提供できるような職員配置がなされていることを示す項目です。値はこうした病棟に入院している患者数です。	13件	138件	27件*	*	0件	0件	0件	10件	0件	10件*	0件	0件	0件*	0件	0件	0件	0件	0件
入院時訪問指導加算(リハビリテーション総合計画評価料) 医師、看護師等が、患者が退院後に生活する自宅や施設等を訪問し、その住環境や家族の状況を踏まえたリハビリテーション実施計画を策定していることを示す項目です。値はこのようにして計画が策定された患者数です。	0件	0件	0件	0件	0件	0件	0件	0件	0件	0件	0件	0件	0件	0件	0件	0件	0件	0件

11. 歯科科の連携状況

30件以上
30件未満

(項目の解説)	群馬大学医学部附属病院	前橋赤十字病院	群馬中央病院	済生会前橋病院	老年病研究所附属病院	善衆会病院	県立心臓血管センター	前橋協立病院	城南病院	上武呼吸器科内科病院	わかば病院	富沢病院	東前橋整形外科病院	山王リハビリテーション病院	群馬ベイッククリニック	前橋北病院	横田マタニティ・ホスピタル	上毛病院
歯科医師連携加算(栄養サポートチーム加算) 入院中の患者の栄養状態の改善を図るため、歯科医師が院内スタッフと共同で栄養サポートを行っていることを示す項目です。値はその患者数です。	0件	47件*	0件	10件	0件	0件	0件*	0件	0件	0件	0件	0件	0件	0件	0件	0件	0件	0件
周術期口腔機能管理後手術加算 悪性腫瘍手術等に先立ち、手術等を実施する1か月前の期間で歯科医師が周術期の口腔機能の管理を行っていることを示す項目です。値はその患者数です。	*	11件*	0件	0件	0件	0件	0件	0件	0件	0件	0件	0件	0件	0件	0件	0件	0件	0件

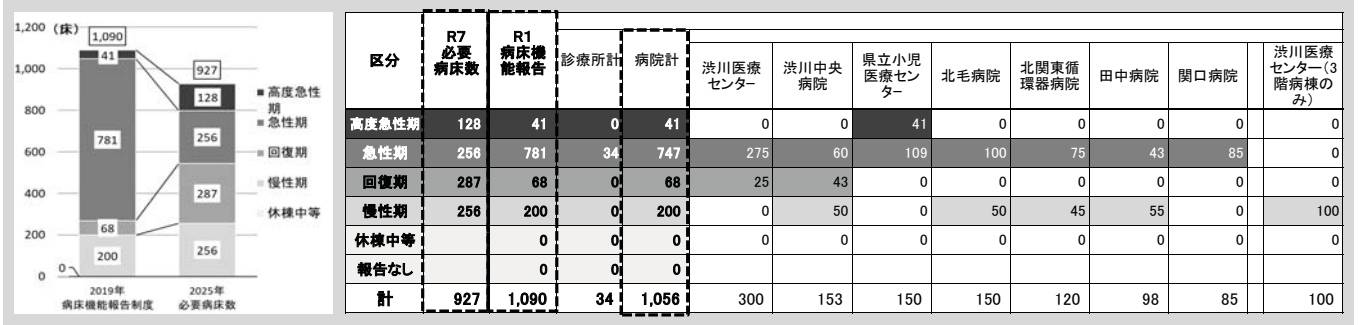
1. 手術件数は、令和元年6月診療分(1カ月間)の値
2. *の表示は値が10件未満であることを示す。0件は未記入も含む。
3. 各医療機関で、自然数が表記されているものについては、「一部*」や「未確認」とされる病棟がある場合に「0件」として集計している。

令和元年度病床機能報告結果(病院施設票)の整理【渋川保健医療圏】

令和元年度病床機能報告において各医療機関から報告のあった内容を取りまとめたものです。

※ この表における病床機能報告の病床数の集計(1,090床)には渋川医療センター3階病棟の病床数は含まれていません。

1. 医療機能別の病床の状況



2. 稼働病床の状況

【単位:床・人・日】

	渋川医療センター	渋川中央病院	県立小児医療センター	北毛病院	北関東循環器病院	田中病院	関口病院	渋川医療センター(3階病棟のみ)
許可病床数(A+B)	300	153	150	150	120	98	85	100
稼働病床数(A)	300	145	150	150	120	98	59	100
非稼働病床数(B)	0	8	0	0	0	0	26	0
在棟患者延べ数(年間)(C)	82,316	45,498	41,473	52,210	37,314	37,718	19,772	31,927
平均在院日数(C/(新規入棟患者数+退棟患者数/2))	12.7	42.9	10.0	20.7	13.0	134.0	31.7	222.5
病床稼働率(C/(A+B))÷365日	75.2%	81.5%	75.7%	95.4%	85.2%	105.4%	63.7%	87.5%

※平均在院日数及び病床稼働率については、聞き取り等により一部修正あり。

3. 算定する入院基本料・特定入院料及び届出病床数

	渋川医療センター	渋川中央病院	県立小児医療センター	北毛病院	北関東循環器病院	田中病院	関口病院	渋川医療センター(3階病棟のみ)
急性期一般入院料1	275床		18床	100床	75床			
急性期一般入院料5		60床						
地域一般入院料1							61床	
療養病棟入院料1		50床		50床				
障害者施設等7対1入院基本料								100床
障害者施設等10対1入院基本料					45床	43床		
特定集中治療室管理料3			8床					
新生児特定集中治療室管理料1			15床					
新生児治療回復室入院医療管理料			18床					
小児入院医療管理料1			91床					
回復期リハビリテーション病棟入院料3		43床						
緩和ケア病棟入院料1	25床							
特殊疾患病棟入院料1						55床		
診療報酬上及び介護報酬上の入院料の届出なし							24床	
合計	300床	153床	150床	150床	120床	98床	85床	100床

※許可病床数、算定する入院基本料・特定入院料等については令和元年7月時点

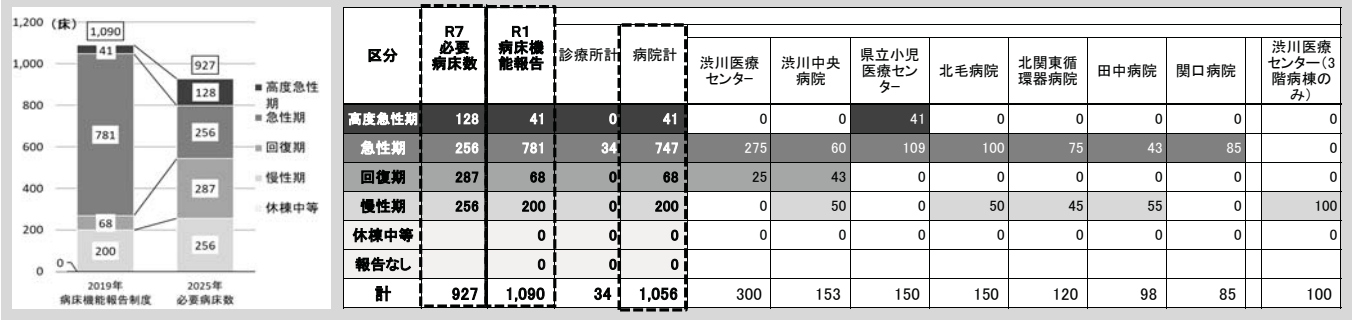
※非稼働病床数は平成30年7月から令和元年6月までの1年間で一度も入院患者を収容してない病床数

令和元年度病床機能報告結果(病院施設票)の整理【渋川保健医療圏】

令和元年度病床機能報告において各医療機関から報告のあった内容を取りまとめたものです。

※ この表における病床機能報告の病床数の集計(1,090床)には渋川医療センター3階病棟の病床数は含まれていません。

1. 医療機能別の病床の状況



区分	R7 必要病床数		R1 病床機能報告		診療所計	病院計	渋川医療センター	渋川中央病院	県立小児医療センター	北毛病院	北関東循環器病院	田中病院	関口病院	渋川医療センター(3階病棟のみ)
	高度急性期	急性期	回復期	慢性期										
高度急性期	128	41	0	41			0	0	41	0	0	0	0	0
急性期	256	781	34	747			275	60	109	100	75	43	85	0
回復期	287	68	0	68			25	43	0	0	0	0	0	0
慢性期	256	200	0	200			0	50	0	50	45	55	0	100
休棟中等	0	0	0	0			0	0	0	0	0	0	0	0
報告なし	0	0	0	0										
計	927	1,090	34	1,056			300	153	150	150	120	98	85	100

4. 認定・承認・届出等の状況

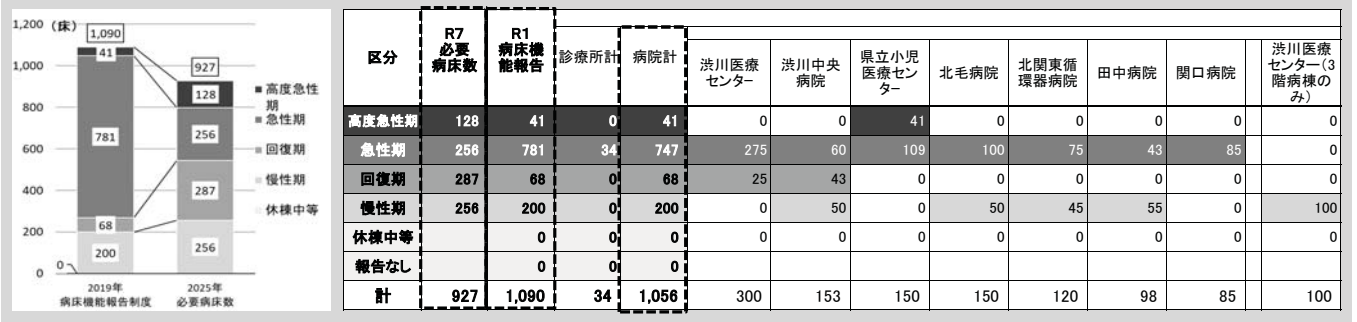
(項目の解説)	渋川医療センター	渋川中央病院	県立小児医療センター	北毛病院	北関東循環器病院	田中病院	関口病院	0	渋川医療センター(3階病棟のみ)
DPC医療機関群の種類	DPC標準病院群	DPC病院ではない	DPC標準病院群	DPC病院ではない	DPC標準病院群	DPC病院ではない	DPC病院ではない		
救急告示病院の告示の有無	有	有	無	有	有	無	有		
二次救急医療施設の認定の有無	有	有	無	有	有	無	有		
三次救急医療施設の認定の有無	無	無	無	無	無	無	無		
地域医療支援病院の承認の有無	有	無	無	無	無	無	無		
在宅療養支援病院の届出の有無	無	無	無	無	無	無	無		
在宅療養後方支援病院の届出の有無	無	無	無	無	無	無	無		
退院調整部門の設置の有無	有	有	無	有	有	有	有		

令和元年度病床機能報告結果(病院施設票)の整理【渋川保健医療圏】

令和元年度病床機能報告において各医療機関から報告のあった内容を取りまとめたものです。

※ この表における病床機能報告の病床数の集計(1,090床)には渋川医療センター3階病棟の病床数は含まれていません。

1. 医療機能別の病床の状況



5. 入院患者の状況(年間)

(項目の解説)		渋川医療センター	渋川中央病院	県立小児医療センター	北毛病院	北関東循環器病院	田中病院	関口病院	渋川医療センター(3階病棟のみ)
年間	新規入棟患者数(年間)	1年間の入院患者の状況は、平成30年7月から令和元年6月までに入院、退院した患者数を示す項目です。							
	うち予定入院の患者・院内の他病棟からの転棟患者	6,511人	1,065人	4,145人	2,555人	2,885人	281人	624人	144人
	うち予定外の救急医療入院以外の入院患者	3,933人	425人	2,964人	1,117人	1,910人	100人	54人	143人
	うち予定外の救急医療入院の入院患者	1,305人	410人	767人	415人	390人	66人	228人	1人
在棟患者延べ数(年間)	82,316人	45,498人	41,473人	52,210人	37,314人	37,718人	19,772人	31,927人	
退棟患者数(年間)	6,455人	1,054人	4,135人	2,485人	2,869人	282人	623人	143人	

6. 入院患者の状況(年間/入院前の場所・退院先の場所の状況)

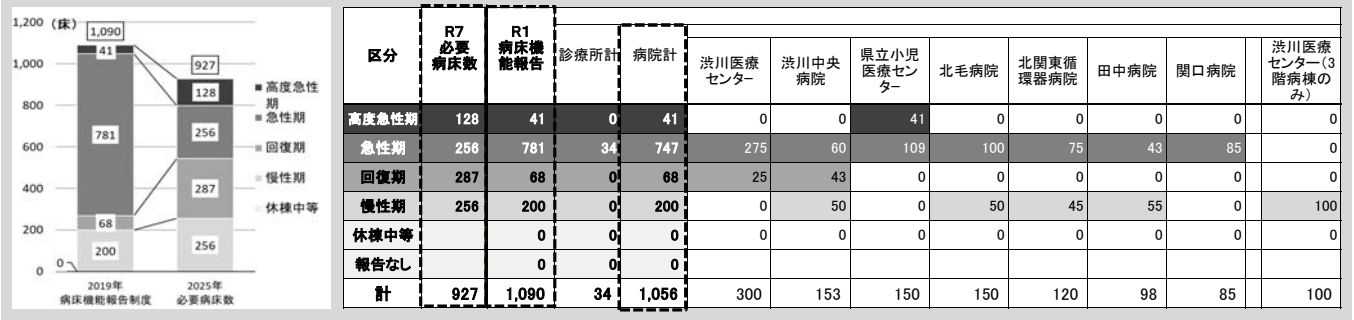
(項目の解説)		渋川医療センター	渋川中央病院	県立小児医療センター	北毛病院	北関東循環器病院	田中病院	関口病院	渋川医療センター(3階病棟のみ)	
年間	新規入棟患者数(年間)	年間の入院患者の状況は、平成30年7月1日～令和元年6月30日の1年間に入院を受け入れた患者の入院前の場所、退院した患者の退院先の場所を示す項目です。								
	入棟前の場所	うち院内の他病棟からの転棟	6,511人	1,065人	4,145人	2,605人	2,885人	285人	624人	144人
		うち家庭からの入院	326人	123人	801人	249人	585人	100人	0人	1人
		うち他の病院、診療所からの転院	5,723人	498人	2,882人	1,625人	2,146人	18人	490人	131人
		うち介護施設・福祉施設からの入院	247人	213人	265人	99人	54人	14人	71人	12人
		うち介護医療院からの入院	215人	186人	24人	443人	100人	153人	62人	0人
		うち院内の出生	0人	0人	0人	0人	0人	0人	0人	0人
		その他	0人	45人	173人	189人	0人	0人	0人	0人
	退棟先の場所	うち退院	6,771人	1,054人	4,135人	2,462人	2,869人	282人	623人	143人
		うち院内の他病棟へ転棟	318人	124人	771人	249人	585人	79人	0人	0人
		うち家庭へ退院	5,581人	581人	3,270人	1,460人	1,977人	10人	434人	123人
		うち他の病院、診療所へ転院	236人	53人	51人	117人	96人	8人	77人	12人
		うち介護老人保健施設に入所	42人	14人	0人	74人	22人	66人	42人	0人
		うち介護老人福祉施設に入所	9人	68人	0人	134人	17人	8人	16人	0人
うち介護医療院に入所		0人	0人	0人	0人	0人	0人	0人	0人	
うち社会福祉施設・有料老人ホーム等に入所		143人	83人	27人	233人	60人	40人	42人	0人	
うち終了(死亡退院等)	439人	131人	16人	195人	112人	71人	11人	8人		
その他	3人	0人	0人	0人	0人	0人	1人	0人		

令和元年度病床機能報告結果(病院施設票)の整理【浜川保健医療圏】

令和元年度病床機能報告において各医療機関から報告のあった内容を取りまとめたものです。

※ この表における病床機能報告の病床数の集計(1,090床)には浜川医療センター3階病棟の病床数は含まれていません。

1. 医療機能別の病床の状況



7. 手術の状況

30件以上
30件未満

		(項目の解説)	浜川医療センター	浜川中央病院	県立小児医療センター	北毛病院	北関東循環器病院	田中病院	関口病院	浜川医療センター(3階病棟のみ)	
手術総数	臓器別の状況	皮膚・皮下組織	189件*		39件	19件	103件*		20件	0件	
		筋骨格系・四肢・体幹	0件*					0件*	0件	28件	0件
		神経系・頭蓋	0件	0件	0件	0件	0件	0件	0件	0件	0件
		眼	0件	0件	0件	0件	61件	0件*		0件	0件
		耳鼻咽喉	0件	0件*		0件	0件	0件	0件	0件	0件
		顔面・口腔・頸部	0件	0件*			0件	0件	0件	0件	0件
		胸部	0件	0件*		0件	0件	0件	0件	0件	0件
		心・脈管	0件*		10件	0件	55件	0件	0件	0件	0件
		腹部	0件*		15件	10件*			0件	0件	0件
		泌尿系・副腎	0件	0件*		0件	0件	0件	0件	0件	0件
		性器	0件*			0件*		0件	0件	0件	0件
		歯科	0件	0件	0件	0件	0件	0件	0件	0件	0件
		全身麻酔の手術総数	臓器別の状況	皮膚・皮下組織	59件*		37件*		13件	0件*	
筋骨格系・四肢・体幹	0件	0件*			0件*		0件*		0件	0件	
神経系・頭蓋	0件	0件		0件	0件	0件	0件	0件	0件	0件	
眼	0件	0件		0件	0件	0件	0件	0件	0件	0件	
耳鼻咽喉	0件	0件*			0件	0件	0件	0件	0件	0件	
顔面・口腔・頸部	0件	0件*			0件	0件	0件	0件	0件	0件	
胸部	0件	0件*			0件	0件	0件	0件	0件	0件	
心・脈管	0件	0件		10件	0件	26件	0件	0件	0件	0件	
腹部	0件	0件		13件*				0件	0件	0件	
泌尿系・副腎	0件	0件*			0件	0件	0件	0件	0件	0件	
性器	0件*				0件*		0件	0件	0件	0件	
歯科	0件	0件		0件	0件	0件	0件	0件	0件	0件	
人工心臓を用いた手術		人工心臓を用いた手術とは、心臓手術などの際に心臓と肺の機能を代行する装置を用いて行う手術です。値はこの手術を行った患者数です。		0件	0件*		0件*		0件	0件	0件
胸腔鏡下手術		胸腔鏡下手術とは、胸部を切り開くこととはせず、胸部に開けた小さな穴から、胸部用の内視鏡などの器具を入れて行う手術で、値はこの手術を行った患者数です。	12件	0件*		0件	0件	0件	0件	0件	
腹腔鏡下手術		腹腔鏡下手術とは、腹部を切り開くこととはせず、腹部に開けた小さな穴から、腹部用の内視鏡などの器具を入れて行う手術で、値はこの手術を行った患者数です。	18件	0件*		*	0件	0件	0件	0件	

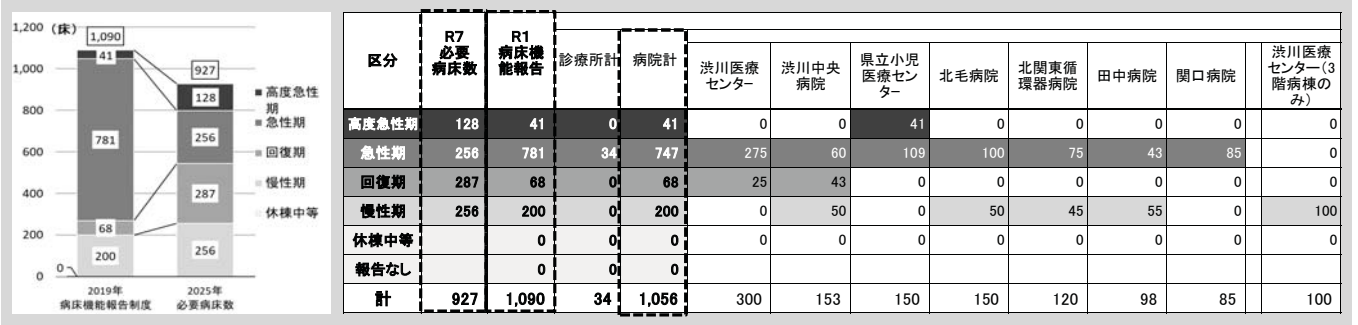
1. 手術件数は、令和元年6月診療分(1カ月間)の値
 2. *の表示は値が10件未満であることを示す。*の値が特定されないように「手術総数」や「全身麻酔の手術総数」には*の値を含めていない。
 3. 0件は未記入も含む。
 4. 各医療機関で、自然数が表記されているものについては、一部「*」や「未確認」とされる病棟がある場合に「0件」として集計している。

令和元年度病床機能報告結果(病院施設票)の整理【渋川保健医療圏】

令和元年度病床機能報告において各医療機関から報告のあった内容を取りまとめたものです。

※ この表における病床機能報告の病床数の集計(1,090床)には渋川医療センター3階病棟の病床数は含まれていません。

1. 医療機能別の病床の状況



8. がん、心筋梗塞、分娩への対応状況

30件以上
30件未満

(がん)

項目	(項目の解説)	渋川医療センター	渋川中央病院	県立小児医療センター	北毛病院	北関東循環器病院	田中病院	関口病院	渋川医療センター(3階病棟のみ)
悪性腫瘍手術	がんを取るための手術です。値は手術を行った患者数です。	31件	0件	0件	0件	0件	0件	0件	0件
病理組織標本作製	患者の身体から採取した細胞や組織等を観察し、病気の確定診断をすることをいいます。病気の早期発見や治療方針の選択、治療効果の判定等にも役立ちます。値は病理診断に必要な標本(細胞の組織片等)を作成した患者数です。	138件*	*	*	13件*	*	0件*	*	0件
術中迅速病理組織標本作製	術中迅速診断とは、病気の良性・悪性の判断や切除範囲を決めるため、手術中に病理診断をすることをいいます。そのための病理組織標本作製を、手術中に行った患者数です。	11件	0件	0件	0件	0件	0件	0件	0件
放射線治療	がん放射線を当てる(照射すること)で、がんを縮小させる治療を放射線治療とします。値は放射線治療を行った患者数です。	*	0件	0件	0件	0件	0件	0件	0件
化学療法	抗がん剤によりがんを殺したり、小さくしたりする治療法です。値は化学療法を行った患者数です。(ここでいう抗がん剤とは、総務大臣が定める日本標準商品分類における「8742腫瘍用薬」に指定されている医薬品のことを指します。)	152件*	*	*	*	*	0件*	*	0件
がん患者指導管理料イ及びロ	がん患者指導管理料は、がんの患者が、診断結果や治療方法を理解し、納得のいく治療方針を選択できるよう、専門的な研修を受けた医師や看護師が、文書での説明や相談、指導を行っていることを示す項目です。値は相談や指導を行った患者数です。	*	0件	0件	0件	0件	0件	0件	0件
抗悪性腫瘍剤局所持続注入	がんの患者に対し、カテーテル等を用いて動脈や静脈等に抗がん剤を持続的に注入する治療法です。値はこの治療を行った患者数です。	*	0件*	*	*	0件	0件	0件	0件
肝動脈塞栓を伴う抗悪性腫瘍剤肝動脈内注入	肝臓がんの患者に対し、カテーテルを用いて肝動脈内に抗がん剤を投入する治療法をいいます。同時に、動脈の血流を遮断する物質を注入することで、肝臓のがんを殺す治療法です。値はこの治療を行った患者数です。	0件	0件	0件	0件	0件	0件	0件	0件

(心筋梗塞)

項目	(項目の解説)	渋川医療センター	渋川中央病院	県立小児医療センター	北毛病院	北関東循環器病院	田中病院	関口病院	渋川医療センター(3階病棟のみ)
経皮的冠動脈形成術	狭心症や心筋梗塞等の患者に対し、胸部を切り開く開胸手術をせず、カテーテル(細い管状の医療器具)を用いて心臓の冠動脈を血管の内側から治療する手術です。値はこの手術を行った患者数です。	0件	0件	0件	0件	22件	0件	0件	0件

(分娩)

項目	(項目の解説)	渋川医療センター	渋川中央病院	県立小児医療センター	北毛病院	北関東循環器病院	田中病院	関口病院	渋川医療センター(3階病棟のみ)
分娩件数(正常分娩、帝王切開を含む、死産を除く)	分娩件数は、分娩を行った患者数です。	0件*	*	19件	0件	0件	0件	0件	0件

- 手術件数は、令和元年6月診療分(1カ月間)の値
- *の表示は値が10件未満であることを示す。0件は未記入も含む。
- 各医療機関で、自然数が表記されているものについては、一部「*」や「未確認」とされる病棟がある場合に「0件」として集計している。

9. 救急医療の実施状況

項目	(項目の解説)	渋川医療センター	渋川中央病院	県立小児医療センター	北毛病院	北関東循環器病院	田中病院	関口病院	渋川医療センター(3階病棟のみ)
救急医療管理加算1及び2	救急医療管理加算は、意識障害、昏睡等の重篤な状態の患者の緊急入院を受け入れていることを示す項目です。値は休日又は夜間に緊急入院し、救急医療を行った患者数です。	97件	29件	0件	25件	101件	0件	12件	0件
休日に受診した患者延べ数(年間)	休日に受診した患者延べ数は、休日(日曜、祝日、年末年始)に受診した患者数と、そのうち診療後にただちに入院が必要となった患者数です。	1,448人	1,860人	977人	1,332人	382人	54人	633人	-
	うち診察後直ちに入院となった患者延べ数	285人	91人	303人	139人	148人	20人	59人	-
夜間・時間外に受診した患者延べ数(年間)	夜間・時間外に受診した患者延べ数は、夜間・時間外(医療機関が表示する診療時間以外の時間(休日を除く))に受診した患者数と、そのうち診療後にただちに入院が必要となった患者数です。	1,835人	222人	655人	3,164人	666人	43人	592人	-
	うち診察後直ちに入院となった患者延べ数	577人	75人	257人	451人	251人	19人	50人	-
救急車の受入件数(年間)	救急車の受入件数は、救急車や救急医療用ヘリコプター等により搬送され受け入れた患者数です。	784件	243件	623件	1,025件	486件	18件	538件	-
救命のための気管内挿管	気管内挿管は、気道確保を行うためのチューブ等を口や鼻から挿入する処置です。値は救命措置として気管内挿管を行った患者数です。	*	0件	0件*	*	*	0件*	*	0件

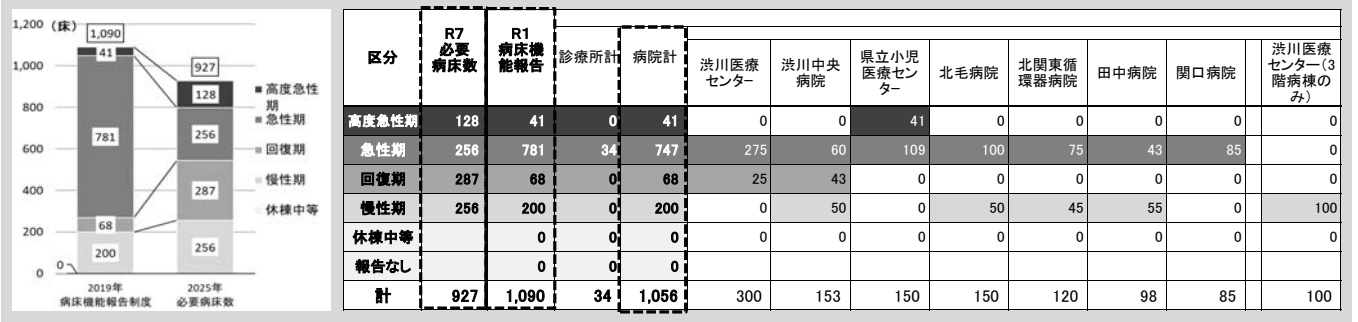
- 「休日に受診した患者延べ数」、「夜間に受診した患者延べ数」、「救急車受入件数」については、平成29年7月から平成30年6月までの1年間の件数

令和元年度病床機能報告結果(病院施設票)の整理【渋川保健医療圏】

令和元年度病床機能報告において各医療機関から報告のあった内容を取りまとめたものです。

※ この表における病床機能報告の病床数の集計(1,090床)には渋川医療センター3階病棟の病床数は含まれていません。

1. 医療機能別の病床の状況



10. リハビリテーションの実施状況

30件以上
30件未満

(項目の解説)		渋川医療センター	渋川中央病院	県立小児医療センター	北毛病院	北関東循環器病院	田中病院	関口病院	渋川医療センター(3階病棟のみ)
疾患別リハビリテーション料	患者の疾患や状態に応じたリハビリテーションを行った患者数です。	178件	62件*	*	66件	165件	22件	51件	75件
心大血管疾患リハビリテーション料	心筋梗塞、狭心症、慢性心不全等の患者に対し、必要な心機能の回復、疾患の再発予防等を図るために行うリハビリテーションです。値はリハビリテーションを行った患者数です。	0件	0件*	*	0件	142件	0件	0件	0件
脳血管疾患等リハビリテーション料	脳梗塞、脳出血等の患者に対し、必要な基本動作能力、言語聴覚能力等の回復を図るために行うリハビリテーションです。値はこのリハビリテーションを行った患者数です。	17件	30件*	*	*	*	*	0件	0件
廃用症候群リハビリテーション料	基本動作能力の回復、実用的な日常生活における諸活動の自立を図るために行うリハビリテーションです。値はこのリハビリテーションを行った患者数です。	33件*	*	*	0件*	*	20件	0件	0件
運動器リハビリテーション料	脊椎損傷による四肢麻痺、関節拘縮(かんせつこうしゅく:関節の動きが制限された状態)等の患者に対して、必要な基本的動作能力等の回復を図るために行うリハビリテーションです。値はこのリハビリテーションを行った患者数です。	15件	14件*	*	20件*	*	*	51件	0件
呼吸器リハビリテーション料	肺炎、肺腫瘍、慢性の呼吸器疾患等の患者に対し、症状に応じて必要な呼吸訓練等を行うリハビリテーションです。値はこのリハビリテーションを行った患者数です。	25件	0件*	*	14件	0件	0件	0件	0件
障害児(者)リハビリテーション料	脳性麻痺、発達障害等の患者に対し、状態に応じて行うリハビリテーションです。値はこのリハビリテーションを行った患者数です。	0件	0件*	*	0件	0件	0件	0件	75件
がん患者リハビリテーション料	がんの患者に対し、治療の過程で生じた筋力低下、障害等の改善を目的として行うリハビリテーションです。値はこのリハビリテーションを行った患者数です。	23件	0件	0件	0件	0件	0件	0件	0件
認知症患者リハビリテーション料	重度の認知症患者に対し、必要な認知機能や社会生活機能の回復を図るために行うリハビリテーションです。値はこのリハビリテーションを行った患者数です。	0件	0件	0件	0件	0件	0件	0件	0件
早期リハビリテーション加算(リハビリテーション料)	治療開始後の早期段階(治療開始日から30日以内)からリハビリテーションを行っていることを示す項目です。値は早期段階のリハビリテーションを行った患者数です。	99件*	*	*	19件	116件*	*	40件	0件
初期加算(リハビリテーション料)	治療開始後の初期段階(治療開始日から14日以内)からリハビリテーションを行っていることを示す項目です。値は初期段階からリハビリテーションを行った患者数です。	0件	0件	0件	0件	0件	0件	0件	0件
摂食機能療法	食べる機能(摂食機能)が落ちている患者に対し、症状に応じて行うリハビリテーションです。値はこのリハビリテーションを行った患者数です。	39件*	*	*	0件	104件	0件	36件	40件
休日リハビリテーション提供体制加算(回復期リハビリテーション病棟入院料)	休日にも平日同様にリハビリテーションを提供できるような職員配置がなされていることを示す項目です。値はこうした病棟に入院している患者数です。	40件*	*	*	18件*	*	0件	0件	0件
入院時訪問指導加算(リハビリテーション総合計画評価料)	医師、看護師等が、患者が退院後に生活する自宅や施設等を訪問し、その住環境や家族の状況等を踏まえたリハビリテーション実施計画を策定していることを示す項目です。値はこのようにして計画が策定された患者数です。	0件	46件	0件	0件	0件	0件	0件	0件

11. 医科歯科の連携状況

30件以上
30件未満

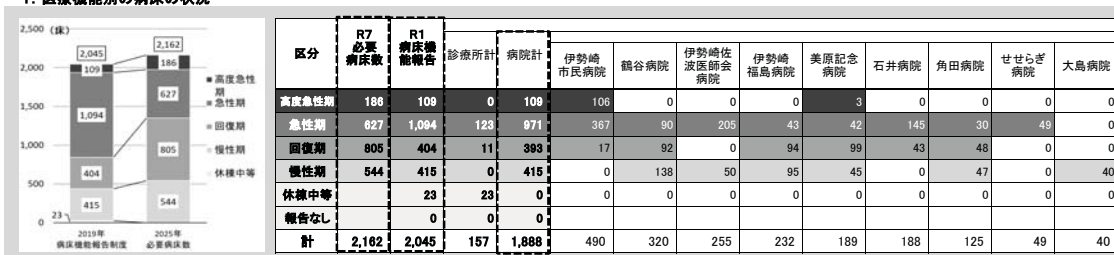
(項目の解説)		渋川医療センター	渋川中央病院	県立小児医療センター	北毛病院	北関東循環器病院	田中病院	関口病院	渋川医療センター(3階病棟のみ)
歯科医師連携加算(栄養サポートチーム加算)	入院中の患者の栄養状態の改善を図るため、歯科医師が院内スタッフと共同で栄養サポートを行っていることを示す項目です。値はその患者数です。	0件	0件	0件	0件	0件	0件	0件	0件
周術期口腔機能管理後手術加算	悪性腫瘍手術等に先立ち、手術を実施する1か月前の期間で歯科医師が周術期の口腔機能の管理を行っていることを示す項目です。値はその患者数です。	0件	0件*	*	0件	0件	0件	0件	0件

- 手術件数は、令和元年6月診療分(1カ月間)の値
- *の表示は値が10件未満であることを示す。0件は未記入も含む。
- 各医療機関で、自然数が表記されているものについては、一部「*」や「未確認」とされる病棟がある場合に「0件」として集計している。

令和元年度病床機能報告結果(病院施設票)の整理【伊勢崎保健医療圏】

令和元年度病床機能報告において各医療機関から報告のあった内容を取りまとめたものです。

1. 医療機能別の病床の状況



2. 稼働病床の状況

【単位:床・人・日】

	伊勢崎市民病院	鶴谷病院	伊勢崎佐波医師会病院	伊勢崎福島病院	美原記念病院	石井病院	角田病院	せせらぎ病院	大島病院
許可病床数(A+B)	490	320	255	232	189	188	125	49	40
稼働病床数(A)	490	320	234	232	189	188	125	49	40
非稼働病床数(B)	0	0	21	0	0	0	0	0	0
在床患者延べ数(年間)(C)	137,623	106,888	76,092	76,847	57,811	56,963	38,508	15,643	87
平均在院日数(C/(新規入床患者数+退床患者数/2))	10.8	23.3	20.1	39.2	19.3	22.7	33.8	25.8	1.6
病床稼働率(C/(A+B))÷365日	76.9%	91.5%	81.8%	90.7%	83.8%	83.0%	84.4%	87.5%	0.6%

※平均在院日数及び病床稼働率については、聞き取り等により一部修正あり。

3. 算定する入院基本料・特定入院料及び届出病床数

	伊勢崎市民病院	鶴谷病院	伊勢崎佐波医師会病院	伊勢崎福島病院	美原記念病院	石井病院	角田病院	せせらぎ病院	大島病院
急性期一般入院料1	430床	48床	205床		42床				
急性期一般入院料4							30床		
急性期一般入院料6						145床			
急性期一般入院料7				137床					
地域一般入院料3								49床	
療養病棟入院料1			50床	95床					40床
障害者施設等10対1入院基本料		138床			45床		47床		
特定集中治療室管理料3	8床								
脳卒中ケアユニット入院医療管理料					3床				
小児入院医療管理料3	35床								
回復期リハビリテーション病棟入院料1					99床				
回復期リハビリテーション病棟入院料2							48床		
回復期リハビリテーション病棟入院料3							43床		
地域包括ケア病棟入院料2		130床							
緩和ケア病棟入院料1	17床								
診療報酬上及び介護報酬上の入院料の届出なし		4床							
合計	490床	320床	255床	232床	189床	188床	125床	49床	40床

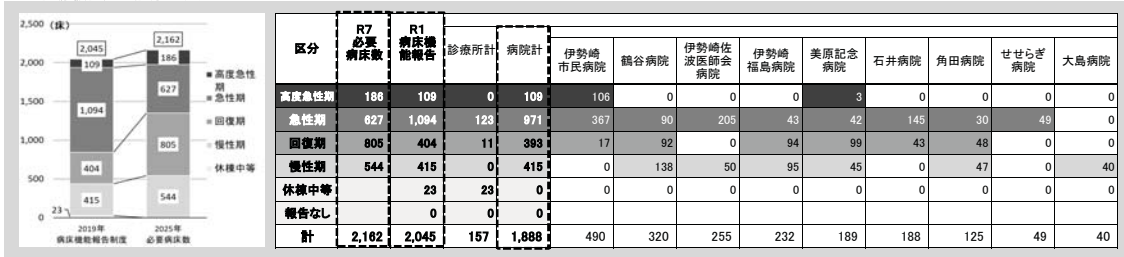
※許可病床数、算定する入院基本料・特定入院料等については令和元年7月時点

※非稼働病床数は平成30年7月から令和元年6月までの1年間で一度も入院患者を収容していない病床数

令和元年度病床機能報告結果(病院施設票)の整理【伊勢崎保健医療圏】

令和元年度病床機能報告において各医療機関から報告のあった内容を取りまとめたものです。

1. 医療機能別の病床の状況



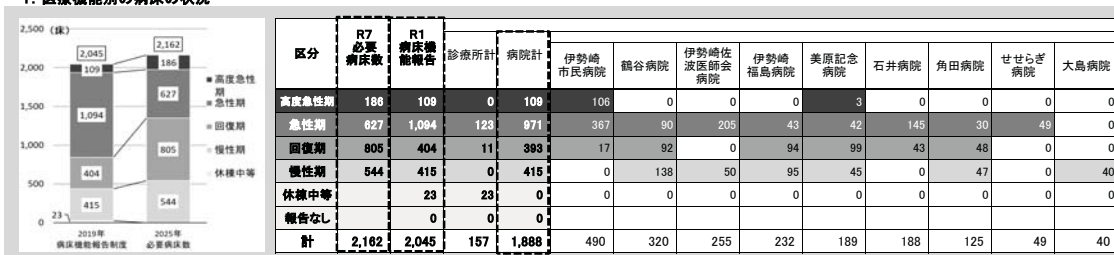
4. 認定・承認・届出等の状況

(項目の解説)	伊勢崎市民病院	鶴谷病院	伊勢崎佐波医師会病院	伊勢崎福島病院	美原記念病院	石井病院	角田病院	せせらぎ病院	大島病院
DPC医療機関群の種類	DPC標準病院群	DPC病院ではない	DPC病院ではない	DPC病院ではない	DPC標準病院群	DPC病院ではない	DPC病院ではない	DPC病院ではない	DPC病院ではない
救急告示病院の告示の有無	有	有	有	有	有	有	有	無	無
二次救急医療施設の認定の有無	有	有	有	有	有	有	無	無	無
三次救急医療施設の認定の有無	無	無	無	無	無	無	無	無	無
地域医療支援病院の承認の有無	有	無	有	無	無	無	無	無	無
在宅療養支援病院の届出の有無	無	無	無	無	有	無	無	無	無
在宅療養後方支援病院の届出の有無	無	有	無	無	無	無	無	無	無
退院調整部門の設置の有無	有	有	有	有	有	有	有	無	無

令和元年度病床機能報告結果(病院施設票)の整理【伊勢崎保健医療圏】

令和元年度病床機能報告において各医療機関から報告のあった内容をとりまとめたものです。

1. 医療機能別の病床の状況



5. 入院患者の状況(年間)

年間	新規入棟患者数(年間)	(項目の解説) 1年間の入院患者の状況は、平成30年7月1日～令和元年6月30日の1年間に入院を受け入れた患者の入院前、退院した患者数を示す項目です。	伊勢崎市民病院	鶴谷病院	伊勢崎佐波医師会病院	伊勢崎福島病院	美原記念病院	石井病院	角田病院	せせらぎ病院	大島病院
			うち予定入院の患者・院内の他病棟からの転棟患者	12,305人	4,601人	3,788人	1,955人	2,968人	2,516人	1,145人	608人
うち予定外の救急医療入院以外の入院患者	6,139人	1,753人	692人	1,005人	1,705人	1,437人	734人	346人	25人		
うち予定外の救急医療入院の入院患者	2,613人	1,176人	945人	950人	927人	292人	17人	185人	30人		
在棟患者延べ数(年間)	3,553人	1,672人	2,151人	0人	336人	787人	394人	77人	4人		
退棟患者数(年間)	137,623人	106,888人	76,092人	76,847人	57,811人	56,963人	38,508人	15,643人	87人		
	13,107人	4,560人	3,766人	1,967人	3,013人	2,496人	1,135人	606人	53人		

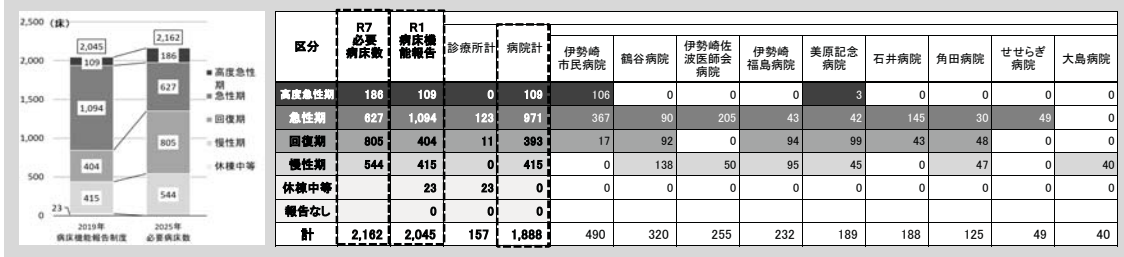
6. 入院患者の状況(年間/入院前の場所・退院先の場所の状況)

年間	新規入棟患者数(年間)	(項目の解説) 年間の入院患者の状況は、平成30年7月1日～令和元年6月30日の1年間に入院を受け入れた患者の入院前、退院した患者の退院先の場所を示す項目です。	伊勢崎市民病院	鶴谷病院	伊勢崎佐波医師会病院	伊勢崎福島病院	美原記念病院	石井病院	角田病院	せせらぎ病院	大島病院
			入院前の場所	うち院内の他病棟からの転棟	0人	544人	34人	156人	677人	475人	72人
うち家庭からの入院	11,593人	2,289人	3,207人	1,448人	1,930人	1,650人	756人	436人	22人		
うち他の病院、診療所からの転院	287人	858人	62人	160人	221人	165人	234人	52人	25人		
うち介護施設・福祉施設からの入院	316人	740人	485人	190人	140人	220人	83人	120人	8人		
うち介護医療院からの入院	0人	0人	0人	0人	0人	0人	0人	0人	0人		
うち院内の出生	93人	0人	0人	0人	0人	0人	0人	0人	0人		
その他	16人	170人	0人	0人	0人	6人	0人	0人	3人		
退棟先の場所	うち院内の他病棟へ転棟	0人	559人	2人	156人	723人	474人	71人	0人	0人	
うち家庭へ退院	11,406人	2,469人	2,872人	1,434人	1,834人	1,595人	824人	419人	11人		
うち他の病院、診療所へ転院	719人	187人	235人	39人	137人	110人	64人	21人	6人		
うち介護老人保健施設に入所	149人	220人	58人	24人	72人	47人	40人	0人	1人		
うち介護老人福祉施設に入所	11人	263人	181人	42人	61人	121人	23人	0人	0人		
うち介護医療院に入所	0人	0人	0人	0人	1人	0人	0人	0人	0人		
うち社会福祉施設・有料老人ホーム等に入所	168人	224人	71人	98人	108人	91人	62人	123人	2人		
うち終了(死亡退院等)	517人	511人	347人	174人	77人	58人	51人	43人	27人		
その他	2人	170人	0人	0人	0人	0人	0人	0人	6人		

令和元年度病床機能報告結果(病院施設票)の整理【伊勢崎保健医療圏】

令和元年度病床機能報告において各医療機関から報告のあった内容をとりまとめたものです。

1. 医療機能別の病床の状況



7. 手術の状況

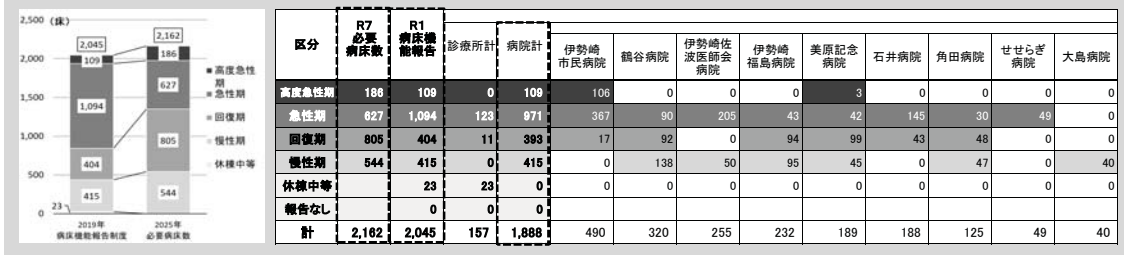
		30件以上		30件未満											
						伊勢崎市民病院	鶴谷病院	伊勢崎佐波医師会病院	伊勢崎福島病院	美原記念病院	石井病院	角田病院	せせらぎ病院	大島病院	
手術総数		(項目の解説) 手術の状況は、手術を受けた患者数と、手術の対象となった臓器別の患者数です。				503件	17件	98件	15件	25件	84件	45件	29件	0件	
臓器別の状況	皮膚・皮下組織	*	*	*	*	*	*	*	*	*	10件*	*	0件	0件	
	筋骨格系・四肢・体幹	57件*	*	*	10件*	69件	0件	0件	0件	0件	0件	0件	0件	0件	
	神経系・頭蓋	0件	0件	*	0件	18件	0件	0件	0件	0件	0件	0件	0件	0件	
	眼	*	*	0件	0件	0件	0件	0件	0件	0件	0件	0件	0件	0件	
	耳鼻咽喉	21件*	*	*	0件	0件	0件	0件	0件	0件	0件	0件	0件	0件	
	顔面・口腔・頸部	*	0件*	*	0件*	0件	0件	0件	0件	0件	0件	0件	0件	0件	
	胸部	14件	0件*	*	0件	0件	0件	0件	0件	0件	0件	0件	0件	0件	
	心・脈管	76件*	*	*	*	*	*	*	*	*	0件	28件	0件	0件	
	腹部	170件	14件	37件*	*	0件	12件	46件*	*	0件	0件	0件	0件	0件	
	尿路系・副腎	51件	0件	0件	0件	0件*	0件	0件	0件	0件	0件	0件	0件	0件	
生殖器	64件	0件	0件	0件	0件	0件	0件	0件	0件	0件	0件	0件	0件		
歯科	*	0件	0件	0件	0件	0件	0件	0件	0件	0件	0件	0件	0件		
全身麻酔の手術総数	全身麻酔の手術の状況は、全身麻酔を用いて手術を受けた患者数と、手術の対象となった臓器別の患者数です。				192件	11件	32件*	*	15件	62件*	*	0件	0件		
臓器別の状況	皮膚・皮下組織	*	0件*	*	0件*	0件*	0件*	0件*	0件*	0件*	0件	0件	0件	0件	
	筋骨格系・四肢・体幹	49件	0件	0件*	0件	60件	0件	0件	0件	0件	0件	0件	0件		
	神経系・頭蓋	0件	0件*	*	0件	11件	0件	0件	0件	0件	0件	0件	0件		
	眼	0件	0件	0件	0件	0件	0件	0件	0件	0件	0件	0件	0件		
	耳鼻咽喉	21件*	*	0件	0件	0件	0件	0件	0件	0件	0件	0件	0件		
	顔面・口腔・頸部	*	0件*	*	0件	0件	0件	0件	0件	0件	0件	0件	0件		
	胸部	14件	0件*	*	0件	0件	0件	0件	0件	0件	0件	0件	0件		
	心・脈管	38件	0件*	*	0件*	0件	0件	0件	0件	0件	0件	0件	0件		
	腹部	57件	10件	30件*	*	0件*	*	0件	0件	0件	0件	0件	0件		
	尿路系・副腎	*	0件	0件	0件	0件*	0件	0件	0件	0件	0件	0件	0件		
生殖器	21件	0件	0件	0件	0件	0件	0件	0件	0件	0件	0件	0件			
歯科	0件	0件	0件	0件	0件	0件	0件	0件	0件	0件	0件	0件			
人工心臓を用いた手術	人工心臓を用いた手術とは、心臓手術などの際に心臓と肺の機能を代行する装置を用いて行う手術です。値はこの手術を行った患者数です。				*	0件	0件	0件	0件	0件	0件	0件	0件		
胸腔鏡下手術	胸腔鏡下手術とは、胸部を切り開くことはせず、胸部に開けた小さな穴から、胸部用の内視鏡などの器具を入れて行う手術で、値はこの手術を行った患者数です。				*	0件*	*	0件	0件	0件	0件	0件	0件		
腹腔鏡下手術	腹腔鏡下手術とは、腹部を切り開くことはせず、腹部に開けた小さな穴から、腹部用の内視鏡などの器具を入れて行う手術で、値はこの手術を行った患者数です。				49件*	*	11件	0件	0件	0件	0件*	0件	0件		

1. 手術件数は、令和元年6月診療分(1カ月間)の値
 2. *の表示は値が10件未満であることを示す。*の値が特定されないよう「手術総数」や「全身麻酔の手術総数」には*の値を含めていない。
 3. 0件は未記入も含む。
 4. 各医療機関で、自然数が表記されているものについては、一部「*」や「未確認」とされる病種がある場合に「0件」として集計している。

令和元年度病床機能報告結果(病院施設票)の整理【伊勢崎保健医療圏】

令和元年度病床機能報告において各医療機関から報告のあった内容をとりまとめたものです。

1. 医療機能別の病床の状況



8. がん、心筋梗塞、分娩への対応状況

		伊勢崎市民病院	鶴谷病院	伊勢崎佐波医師会病院	伊勢崎福島病院	美原記念病院	石井病院	角田病院	せせらぎ病院	大島病院	
(がん)		<p>30件以上 30件未満</p>									
(がん)											
(項目の解説)											
悪性腫瘍手術	がんを取るための手術です。値は手術を行った患者数です。	73件	0件	10件*	*	0件*	*	*	0件	0件	
病理組織標本作製	患者の身体から採取した細胞や組織等を観察し、病気の確定診断をします。病気の早期発見や治療方針の選択、治療効果の判定等にも役立ちます。値は病理診断に必要な標本(細胞の組織片等)を作成した患者数です。	271件*	*	52件*	*	*	22件*	*	0件	0件	
術中迅速病理組織標本作製	術中迅速診断とは、病気の良性・悪性の判断や切除範囲を決めるため、手術中に病理診断をすることをいいます。そのための病理組織標本作製を、手術中に行った患者数です。	*	0件*	0件	0件	0件	0件	0件	0件	0件	
放射線治療	がん放射線治療は、がんを放射線(照射)することによって、がんを小さくさせる治療です。値は放射線治療を行った患者数です。	*	0件	0件	0件*	*	0件	0件	0件	0件	
化学療法	抗がん剤によりがんを殺したり、小さくしたりする治療法です。値は化学療法を行った患者数です。(ここでいう抗がん剤とは、総務大臣が定める日本標準薬品分類における「842腫瘍用薬」に指定されている医薬品のことを指します。)	64件*	*	14件*	*	0件*	*	0件	0件	0件	
がん患者指導管理料及び口	がん患者指導管理料は、がんの患者が、診断結果や治療方法を理解し、納得のいく治療方針を選択できるように、専門的な研修を受けた医師や看護師が、文書での説明や相談、指導を行っていることを示す項目です。値は相談や指導を行った患者数です。	0件	0件	0件	0件	0件	0件*	0件	0件	0件	
抗悪性腫瘍剤局所持続注入	がんの患者に対し、カテーテル等を用いて動脈や静脈等に抗がん剤を持続的に注入する治療です。値はこの治療を行った患者数です。	*	0件*	*	*	0件*	*	0件	0件	0件	
肝動脈塞栓を伴う抗悪性腫瘍剤肝動脈内注入	肝臓がんの患者に対し、カテーテルを用いて肝動脈内に抗がん剤を注入する治療法をいいます。同時に、動脈の血流を遮断する物質を注入することで、肝臓のがんを殺す治療です。値はこの治療を行った患者数です。	0件	0件	0件	0件	0件	0件	0件	0件	0件	
(心筋梗塞)											
(項目の解説)											
経皮的冠動脈形成術	狭心症や心筋梗塞等の患者に対し、胸筋を切り開く開胸手術をせず、カテーテル(細い管状の医療器具)を用いて心臓の冠動脈を血管の内側から治療する手術です。値はこの手術を行った患者数です。	13件*	*	0件	0件	0件	0件	0件	0件	0件	
(分娩)											
(項目の解説)											
分娩件数(正常分娩、帝王切開を含む、死産を除く)	分娩件数は、分娩を行った患者数です。	33件	0件	0件	0件	0件	0件	0件	0件	0件	

1. 手術件数は、令和元年度6月診療分(1カ月間)の値
 2. *の表示は値が10件未満であることを示す。0件は未記入も含む。
 3. 各医療機関で、自然数が表記されているものについては、「一部*」や「未確認」とされる病種がある場合に「0件」として集計している。

9. 救急医療の実施状況

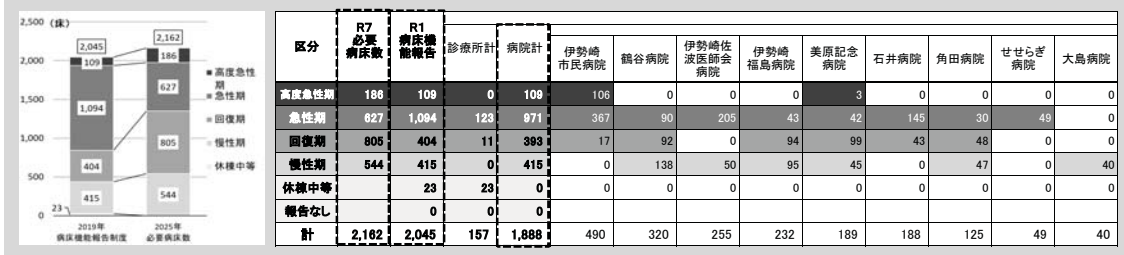
		伊勢崎市民病院	鶴谷病院	伊勢崎佐波医師会病院	伊勢崎福島病院	美原記念病院	石井病院	角田病院	せせらぎ病院	大島病院
(項目の解説)										
救急医療管理加算1及び2	救急医療管理加算は、意識障害、昏睡等の重篤な状態の患者の緊急入院を受け入れていることを示す項目です。値は休日又は夜間に緊急入院し、救急医療を行った患者数です。	249人	70人	62人*	*	61人	16人	0人	0人	0人
休日に受診した患者延べ数(年間)	休日に受診した患者延べ数は、休日(日曜、祝日、年末年始)に受診した患者数と、そのうち診療後にただちに入院が必要となった患者数です。	6,408人	1,875人	9,656人	333人	530人	6,391人	99人	29人*	*
	うち診療後直ちに入院となった患者延べ数	1,405人	190人	449人	61人	145人	169人	10人	12人	0人
夜間・時間外に受診した患者延べ数(年間)	夜間・時間外に受診した患者延べ数は、夜間・時間外(医療機関が表示する診療時間以外の時間(休日を除く))に受診した患者数と、そのうち診療後にただちに入院が必要となった患者数です。	6,666人	2,359人	5,899人	319人	1,052人	1,035人	77人	15人	0人
	うち診療後直ちに入院となった患者延べ数	1,603人	597人	752人	74人	360人	157人	26人	10人	0人
救急車の受入件数(年間)	救急車の受入件数は、救急車や救急医療用ヘリコプター等により搬送され受け入れた患者数です。	4,694人	2,113人	2,223人	186人	1,114人	891人	78人	14人	15人
救命のための気管内挿管	気管内挿管は、気道確保を行うためのチューブ等を口や鼻から挿入する処置です。値は救命措置として気管内挿管を行った患者数です。	*	*	*	0人*	*	0人	0人	0人	0人

1. 「休日に受診した患者延べ数」、「夜間に受診した患者延べ数」、「救急車受入件数」については、平成29年7月から平成30年6月までの1年間の件数

令和元年度病床機能報告結果(病院施設票)の整理【伊勢崎保健医療圏】

令和元年度病床機能報告において各医療機関から報告のあった内容をとりまとめたものです。

1. 医療機能別の病床の状況



10. リハビリテーションの実施状況

(項目の解説)	30件以上		30件未満		伊勢崎市民病院	鶴谷病院	伊勢崎佐波医師会病院	伊勢崎福島病院	美原記念病院	石井病院	角田病院	せせらぎ病院	大島病院
	30件以上	30件未満	30件以上	30件未満									
患者の疾患や状態に応じたリハビリテーションを行った患者数です。	361	67	93	173	252	203	105	0	0	0	0	0	0
心大血管疾患リハビリテーション料	50	*	0	0	0	0	0	0	0	0	0	0	0
脳血管疾患等リハビリテーション料	21	*	44	53	234	*	45	0	0	0	0	0	0
廃用症候群リハビリテーション料	143		11	26	14	15	*	*	0	0	0	0	0
運動器リハビリテーション料	80	*	*	48	0	191	17	0	0	0	0	0	0
呼吸器リハビリテーション料	35	*	*	0	0	0	0	0	0	0	0	0	0
障害児(者)リハビリテーション料	0	0	0	0	0	0	0	0	0	0	0	0	0
がん患者リハビリテーション料	12	*	0	0	0	*	*	0	0	0	0	0	0
認知症患者リハビリテーション料	0	0	0	0	0	0	0	0	0	0	0	0	0
早期リハビリテーション加算(リハビリテーション料)	319	*	68	23	125	118	15	0	0	0	0	0	0
初期加算(リハビリテーション料)	36	0	0	0	0	0	0	0	0	0	0	0	0
摂食機能療法	293		20	10	82	78	0	0	0	0	0	0	0
休日リハビリテーション提供体制加算(回復期リハビリテーション病棟入院料)	*	11	0	*	164	0	14	0	0	0	0	0	0
入院時訪問指導加算(リハビリテーション総合計画評価料)	0	0	0	0	0	0	0	0	0	0	0	0	0

11. 歯科歯科の連携状況

(項目の解説)	30件以上		30件未満		伊勢崎市民病院	鶴谷病院	伊勢崎佐波医師会病院	伊勢崎福島病院	美原記念病院	石井病院	角田病院	せせらぎ病院	大島病院
	30件以上	30件未満	30件以上	30件未満									
入院中の患者の栄養状態の改善を図るため、歯科医師が院内スタッフと共同で栄養サポートを行っていることを示す項目です。値はその患者数です。	0	*	0	0	0	0	0	0	0	0	0	0	0
悪性腫瘍手術等に先立ち、手術等を実施する1か月前の期間で歯科医師が術前術中の口腔機能の管理を行っていることを示す項目です。値はその患者数です。	*	0	*	0	0	0	0	0	0	0	0	0	0

1. 手術件数は、令和元年6月診療分(1カ月間)の値
 2. *の表示は値が10件未満であることを示す。0件は未記入も含む。
 3. 各医療機関で、自然数が表記されているものについては、「一部*」や「未確認」とされる病種がある場合に「0件」として集計している。

令和元年度病床機能報告結果(病院施設票)の整理[高崎・安中保健医療圏]

令和元年度病床機能報告において各医療機関から報告のあった内容をとりまとめたものです。

※この表における病床機能報告の病床数の集計(3,719床)にははんなりさわらび療育園及び群馬整肢療護園の病床数は含まれていません。

1. 医療機能別の病床の状況

区分	R7 急性期 病床数		R1 回復期 病床数		診療所計	病院計	高崎地域																		安中地域					高崎地域							
	高度急性期	急性期	回復期	慢性期			高崎総合医療センター	日高病院	榎名荘病院	第一病院	真木病院	昭和病院	希望館病院	黒沢病院	二之沢病院	高崎中央病院	サンビエール病院	日高リハビリテーション病院	駒井病院	高崎ハートホスピタル	関越中央病院	中央群馬脳神経外科病院	井上病院	館出張佐藤病院	穂貫病院	野口病院	大原病院	高瀬クリニック	上大塚病院	松岡病院	公立碓氷病院	須藤病院	松井田病院	正田病院	本多病院	群馬整肢療護園	はんなりさわらび療育園
直営病床数	283	487	0	487	445	4	0	0	0	0	0	12	0	0	0	0	0	0	0	0	0	0	0	0	0	0	0	0	0	0	0	0	0	0	0	0	0
急性期	872	1,467	176	1,291	0	176	80	99	71	0	51	118	0	60	57	0	0	48	90	46	0	88	0	88	0	50	0	35	25	0	55	46	54	43	0	0	0
回復期	1,814	980	50	910	0	51	91	47	71	0	0	0	0	0	0	104	46	0	36	88	0	0	0	0	0	0	0	0	0	58	41	0	0	0	0	0	0
慢性期	1,127	988	19	978	0	0	60	47	0	140	79	0	120	59	48	0	54	50	0	0	0	0	0	0	80	0	45	0	0	20	50	31	55	0	35	116	107
介護中等	139	19	19	120	0	56	0	0	28	0	0	0	0	0	0	0	0	0	0	0	0	0	0	0	0	0	0	0	36	0	0	0	0	0	0	0	
報告なし	0	0	0	0																																	
計	3,890	3,719	258	3,461	445	287	231	193	150	140	130	120	119	105	104	100	99	90	88	85	84	80	80	50	45	35	25	20	199	120	109	43	35	116	107		

2. 稼働病床の状況

	高崎総合医療センター	日高病院	榎名荘病院	第一病院	真木病院	昭和病院	希望館病院	黒沢病院	二之沢病院	高崎中央病院	サンビエール病院	日高リハビリテーション病院	駒井病院	高崎ハートホスピタル	関越中央病院	中央群馬脳神経外科病院	井上病院	館出張佐藤病院	穂貫病院	野口病院	大原病院	高瀬クリニック	上大塚病院	松岡病院	公立碓氷病院	須藤病院	松井田病院	正田病院	本多病院	群馬整肢療護園	はんなりさわらび療育園	
許可病床数(A+B)	445	287	231	193	150	140	130	130	120	119	105	104	100	99	90	88	85	84	80	50	45	35	25	20	199	120	109	43	35	116	107	
稼働病床数(A)	445	287	204	193	122	140	130	130	120	119	105	104	100	99	90	88	80	84	80	50	33	35	25	20	124	120	109	43	35	98	107	
非稼働病床数(B)	0	0	27	0	28	0	0	0	0	0	0	0	0	0	0	0	5	0	0	0	12	0	0	0	75	0	0	0	0	0	18	0
稼働患者数(年割)(C)	152,289	71,320	60,317	64,826	41,990	37,731	38,317	44,039	42,040	37,250	33,957	37,259	32,999	19,105	24,464	23,623	24,108	22,292	26,941	13,178	11,079	9,602	6,699	3,404	34,260	34,138	37,833	12,078	11,245	34,613	34,786	
平均在院日数(新規入院患者数・退院患者数/2)	11.9	9.3	34.0	34.0	16.6	95.8	75.7	10.3	178.1	50.9	61.1	54.7	72.6	19.2	15.0	20.0	20.5	5.9	-	16.8	276.8	5.5	19.5	69.5	23.3	22.4	68.5	42.8	75.2	-	102.3	
病床稼働率(C/(A+B))÷365日	93.8%	68.1%	71.5%	92.0%	76.7%	73.8%	80.8%	92.8%	96.0%	85.8%	88.8%	98.2%	90.4%	52.9%	74.5%	73.5%	77.7%	72.7%	92.3%	72.2%	67.4%	75.2%	73.4%	46.6%	47.2%	77.9%	95.3%	77.0%	88.0%	81.8%	89.1%	

※平均在院日数及び病床稼働率については、聞き取り等により一部修正あり。

3. 算定する入院基本料・特定入院料及び届出病床数

	高崎総合医療センター	日高病院	榎名荘病院	第一病院	真木病院	昭和病院	希望館病院	黒沢病院	二之沢病院	高崎中央病院	サンビエール病院	日高リハビリテーション病院	駒井病院	高崎ハートホスピタル	関越中央病院	中央群馬脳神経外科病院	井上病院	館出張佐藤病院	穂貫病院	野口病院	大原病院	高瀬クリニック	上大塚病院	松岡病院	公立碓氷病院	須藤病院	松井田病院	正田病院	本多病院	群馬整肢療護園	はんなりさわらび療育園				
急性期一般入院料1	409床	232床						118床		60床				49床		90床	46床									48床									
急性期一般入院料2			80床	99床																															
急性期一般入院料4						39床												84床				35床			50床										
急性期一般入院料5							51床																												
急性期一般入院料6						87床															50床														
急性期一般入院料7																																			
地域一般入院料1																								25床											
地域一般入院料2											57床	36床																							
地域一般入院料3						55床																													
療養病棟入院料1			60床				79床		120床	59床			100床													31床	55床								
療養病棟入院料2					46床									50床										6床	50床							21床			
障害者施設等10対1入院基本料																																			
救命救急入院料1	30床																																		
特定集中治療室管理料3	6床																																		
ハイケアユニット入院医療管理料1			4床																																
脳卒中ケアユニット入院医療管理料								12床									6床																		
回復期リハビリテーション病棟入院料1		51床	51床																																
回復期リハビリテーション病棟入院料2				47床																															
回復期リハビリテーション病棟入院料3			40床									60床																							
地域包括ケア病棟入院料1																																			
特殊疾患病棟入院料1				47床		39床																													
特殊疾患病棟入院料2											48床																								
療養型介護療養施設サービス費等の届出あり																											14床							14床	
診療報酬上及び介護報酬上の入院料の届出なし						28床																													4床
合計	445床	287床	231床	193床	150床	140床	130床	130床	120床	119床	105床	104床	100床	99床	90床	88床	85床	84床	80床	50床	45床	35床	25床	20床	199床	120床	109床	43床	35床	116床	107床				

※許可病床数、算定する入院基本料・特定入院料等については令和元年7月時点
※非稼働病床数は平成30年7月から令和元年6月までの1年間で一度も入院患者を収容していない病床数

令和元年度病床機能報告結果(病院施設票)の整理【高崎・安中保健医療圏】

令和元年度病床機能報告において各医療機関から報告のあった内容をとりまとめたものです。

※ この表における病床機能報告の病床数の集計(3,719床)にははんな・さわらび療育園及び群馬整肢療養園の病床数は含まれていません。

1. 医療機能別の病床の状況

区分	R7 急性 病床数	R1 慢性 病床数	診療科目	病床計	高崎地域																	安中地域					高崎地域										
					高崎総合医療センター	日高病院	権名荘病院	第一病院	真木病院	昭和病院	希望館病院	黒沢病院	二之沢病院	高崎中央病院	サンビエール病院	日高リハビリテーション病院	駒井病院	高崎ハートホスピタル	関越中央病院	中央群馬脳神経外科病院	井上病院	館出張佐藤病院	練貫病院	野口病院	大原病院	高妻クリニック	上大野病院	松岡病院	公立理水病院	須藤病院	松井田病院	正田病院	本多病院	群馬整肢療養園	はんな・さわらび療育園		
直営病床	283	487	0	467	445	4	0	0	0	0	0	12	0	0	0	0	0	0	0	0	0	0	0	0	0	0	0	0	0	0	0	0	0	0			
急性期	975	1,467	175	1,291	0	176	80	99	71	0	51	118	0	20	37	0	49	90	40	0	36	88	0	88	0	50	0	35	25	0	55	46	54	43	0	0	
慢性期	1,814	980	50	910	0	51	91	47	51	0	0	0	0	0	0	0	0	0	0	0	36	88	0	0	0	0	0	0	0	0	58	41	0	0	0	0	
慢性中等	1,127	988	19	978	0	0	60	47	0	140	79	0	120	59	48	0	54	50	0	0	0	0	0	0	80	0	45	0	0	20	50	31	55	0	35	116	107
介護中等		139	19	120	0	56	0	0	28	0	0	0	0	0	0	0	0	0	0	0	0	0	0	0	0	0	0	0	0	38	0	0	0	0	0	0	
報告なし	0	0	0	0																																	
計	3,699	3,719	258	3,461	445	287	231	193	150	140	130	120	119	105	104	100	99	90	88	85	84	80	50	45	35	25	20	199	120	109	43	35	116	107			

4. 認定・承認・届出等の状況

(項目の解説)	高崎総合医療センター	日高病院	権名荘病院	第一病院	真木病院	昭和病院	希望館病院	黒沢病院	二之沢病院	高崎中央病院	サンビエール病院	日高リハビリテーション病院	駒井病院	高崎ハートホスピタル	関越中央病院	中央群馬脳神経外科病院	井上病院	館出張佐藤病院	練貫病院	野口病院	大原病院	高妻クリニック	上大野病院	松岡病院	公立理水病院	須藤病院	松井田病院	正田病院	本多病院	群馬整肢療養園	はんな・さわらび療育園				
DPC医療機関群の種類	DPC特定病院群	DPC標準病院群	DPC病院ではない	DPC病院ではない	DPC病院ではない	DPC病院ではない	DPC病院ではない	DPC標準病院群	DPC病院ではない	DPC病院ではない	DPC病院ではない	DPC病院ではない	DPC病院ではない	DPC病院ではない	DPC病院ではない	DPC病院ではない	DPC病院ではない	DPC病院ではない	DPC病院ではない	DPC病院ではない	DPC病院ではない	DPC病院ではない	DPC病院ではない	DPC病院ではない	DPC病院ではない	DPC病院ではない	DPC病院ではない	DPC病院ではない	DPC病院ではない	DPC病院ではない	DPC病院ではない	DPC病院ではない	DPC病院ではない		
救急告示病院の告示の有無	有	有	有	有	有	有	有	有	無	有	有	有	無	有	有	有	有	有	有	無	有	無	有	有	有	有	有	無	無	無	無	無	無		
二次救急医療施設の設定の有無	有	有	有	有	有	有	有	有	無	有	有	無	無	有	有	無	有	無	無	有	無	無	無	無	有	有	無	無	無	無	無	無	無	無	
三次救急医療施設の設定の有無	有	無	無	無	無	無	無	無	無	無	無	無	無	無	無	無	無	無	無	無	無	無	無	無	無	無	無	無	無	無	無	無	無	無	
地域医療支援病院の承認の有無	有	有	無	無	無	無	無	無	無	無	無	無	無	無	無	無	無	無	無	無	無	無	無	無	無	無	無	無	無	無	無	無	無	無	
在宅医療支援病院の届出の有無	無	無	無	無	有	無	無	有	無	有	無	無	有	無	有	無	無	無	無	無	無	無	無	無	無	有	有	有	有	有	無	無	無	無	
在宅医療後方支援病院の届出の有無	無	無	無	無	無	無	無	無	無	無	無	無	無	無	無	無	無	無	無	無	無	無	無	無	無	無	無	無	無	無	無	無	無	無	無
退院調整部門の設置の有無	有	有	有	有	有	有	有	有	有	有	有	有	有	有	有	有	有	有	有	有	有	有	有	有	有	有	有	有	有	有	有	有	有	有	有

令和元年度病床機能報告結果(病院施設票)の整理【高崎・安中保健医療圏】

令和元年度病床機能報告において各医療機関から報告のあった内容をとりまとめたものです。

※ この表における病床機能報告の病床数の集計(3,719床)にははんな・さわび保育園及び群馬整肢療護園の病床数は含まれていません。

1. 医療機能別の病床の状況

Table showing hospital bed status by medical function. Includes a bar chart on the left comparing 2019 and 2020 data for total beds, acute care, and nursing beds. The main table lists 25 hospital types and their bed counts across various functional categories.

5. 入院患者の状況(年間)

Table detailing annual inpatient status. It includes sub-sections for 'Newly admitted patients (annual)', 'Patients in care (annual)', and 'Discharged patients (annual)'. Each section provides a breakdown of patient counts by hospital type.

6. 入院患者の状況(年間/入院前の場所・退院先の場所の状況)


Table detailing inpatient status by location. It includes sub-sections for 'Newly admitted patients (annual)', 'Location before admission', and 'Location of discharge'. It provides a detailed breakdown of patient counts by hospital type and location category.

令和元年度病床機能報告結果(病院施設票)の整理【高崎・安中保健医療圏】

令和元年度病床機能報告において各医療機関から報告のあった内容をとりまとめたものです。

※ この表における病床機能報告の病床数の集計(3,719床)にははんな・さわび保育園及び群馬豊後看護園の病床数は含まれていません。

1. 医療機能別の病床の状況



区分	R7 病院 報告数	R1 病院 報告数	診療科目	病床計	高崎地域																安中地域					高崎地域										
					高崎総合医療センター	日高病院	権名荘病院	第一病院	真木病院	昭和病院	希望館病院	黒沢病院	二之沢病院	高崎中央病院	サンピエール病院	日高リハビリテーション病院	駒井病院	高崎ハートホスピタル	關越中央病院	中央群馬脳神経外科病院	井上病院	館出護佐藤病院	特養病院	野口病院	大原病院	高妻クリニック	上大塚病院	松岡病院	公立種水病院	須藤病院	松井田病院	正田病院	本多病院	群馬豊後看護園	はんな・さわび保育園	
急性期	283	487	0	487	445	4	0	0	0	0	0	12	0	0	0	0	0	0	0	0	0	0	0	0	0	0	0	0	0	0	0	0	0	0	0	0
慢性期	975	1,487	175	1,281	0	176	80	99	71	0	51	118	0	20	37	0	49	90	46	0	88	0	50	0	35	25	0	55	46	54	43	0	0	0		
回復中等	1,814	980	50	910	0	51	91	47	51	0	0	0	0	0	0	104	46	0	0	36	85	0	0	0	0	0	0	58	41	0	0	0	0	0	0	0
療養中等	1,127	988	19	973	0	0	60	47	0	140	79	0	120	59	48	0	54	50	0	0	0	0	80	0	45	0	0	20	50	31	55	0	35	116	107	
報告なし	0	0	0	0																																
計	3,890	3,719	258	3,461	445	287	231	193	150	140	130	120	119	105	104	100	99	90	88	85	84	80	50	45	35	25	20	199	120	109	43	35	116	107		

7. 手術の状況

手術総数	臓器別の状況	(項目の総数)	手術の状況は、手術を受けた患者数と、手術の対象となった臓器別の患者数です。	高崎総合医療センター																																			
				日高病院	権名荘病院	第一病院	真木病院	昭和病院	希望館病院	黒沢病院	二之沢病院	高崎中央病院	サンピエール病院	日高リハビリテーション病院	駒井病院	高崎ハートホスピタル	關越中央病院	中央群馬脳神経外科病院	井上病院	館出護佐藤病院	特養病院	野口病院	大原病院	高妻クリニック	上大塚病院	松岡病院	公立種水病院	須藤病院	松井田病院	正田病院	本多病院	群馬豊後看護園	はんな・さわび保育園						
手術総数	臓器別の状況	皮膚・皮下組織	0件	257件	31件	13件	34件	*	0件	0件	0件	0件	0件	0件	0件	0件	0件	0件	0件	0件	0件	0件	0件	0件	0件	0件	0件	0件	0件	0件	0件	0件	0件	0件	0件				
		筋骨格系・四肢・体幹	0件	*	0件	*	*	0件	0件	0件	0件	0件	0件	0件	0件	0件	0件	0件	0件	0件	0件	0件	0件	0件	0件	0件	0件	0件	0件	0件	0件	0件	0件	0件	0件	0件			
		神経系・頭蓋	0件	41件	49件	*	*	0件	0件	0件	0件	0件	0件	0件	0件	0件	0件	0件	0件	0件	0件	0件	0件	0件	0件	0件	0件	0件	0件	0件	0件	0件	0件	0件	0件	0件	0件		
		眼	0件	*	0件	0件	0件	0件	0件	0件	0件	0件	0件	0件	0件	0件	0件	0件	0件	0件	0件	0件	0件	0件	0件	0件	0件	0件	0件	0件	0件	0件	0件	0件	0件	0件	0件		
		耳鼻咽喉	0件	0件	0件	0件	0件	0件	0件	0件	0件	0件	0件	0件	0件	0件	0件	0件	0件	0件	0件	0件	0件	0件	0件	0件	0件	0件	0件	0件	0件	0件	0件	0件	0件	0件	0件	0件	
		顔面・口腔・頭部	0件	0件	0件	0件	0件	0件	0件	0件	0件	0件	0件	0件	0件	0件	0件	0件	0件	0件	0件	0件	0件	0件	0件	0件	0件	0件	0件	0件	0件	0件	0件	0件	0件	0件	0件	0件	
		胸部	0件	*	0件	*	*	0件	0件	0件	0件	0件	0件	0件	0件	0件	0件	0件	0件	0件	0件	0件	0件	0件	0件	0件	0件	0件	0件	0件	0件	0件	0件	0件	0件	0件	0件		
		心・脈管	0件	121件	0件	*	*	0件	0件	0件	0件	0件	0件	0件	0件	0件	0件	0件	0件	0件	0件	0件	0件	0件	0件	0件	0件	0件	0件	0件	0件	0件	0件	0件	0件	0件	0件	0件	
		腹部	0件	29件	0件	*	27件	0件	*	*	*	*	*	0件	0件	0件	0件	0件	0件	0件	0件	0件	0件	0件	0件	0件	0件	0件	0件	0件	0件	0件	0件	0件	0件	0件	0件	0件	0件
		原路系・副腎	0件	42件	0件	0件	0件	0件	0件	0件	0件	0件	0件	0件	0件	0件	0件	0件	0件	0件	0件	0件	0件	0件	0件	0件	0件	0件	0件	0件	0件	0件	0件	0件	0件	0件	0件	0件	
		性器	0件	*	0件	0件	0件	0件	0件	0件	0件	0件	0件	0件	0件	0件	0件	0件	0件	0件	0件	0件	0件	0件	0件	0件	0件	0件	0件	0件	0件	0件	0件	0件	0件	0件	0件	0件	
		歯科	0件	*	0件	0件	0件	0件	0件	0件	0件	0件	0件	0件	0件	0件	0件	0件	0件	0件	0件	0件	0件	0件	0件	0件	0件	0件	0件	0件	0件	0件	0件	0件	0件	0件	0件	0件	0件
		全身麻酔の手術総数	臓器別の状況	皮膚・皮下組織	0件	77件	31件	*	17件	0件	0件	0件	0件	0件	0件	0件	0件	0件	0件	0件	0件	0件	0件	0件	0件	0件	0件	0件	0件	0件	0件	0件	0件	0件	0件	0件	0件	0件	0件
筋骨格系・四肢・体幹	0件			*	0件	0件	0件	0件	0件	0件	0件	0件	0件	0件	0件	0件	0件	0件	0件	0件	0件	0件	0件	0件	0件	0件	0件	0件	0件	0件	0件	0件	0件	0件	0件	0件	0件	0件	
神経系・頭蓋	0件			28件	49件	*	*	0件	0件	0件	0件	0件	0件	0件	0件	0件	0件	0件	0件	0件	0件	0件	0件	0件	0件	0件	0件	0件	0件	0件	0件	0件	0件	0件	0件	0件	0件	0件	0件
眼	0件			*	0件	0件	0件	0件	0件	0件	0件	0件	0件	0件	0件	0件	0件	0件	0件	0件	0件	0件	0件	0件	0件	0件	0件	0件	0件	0件	0件	0件	0件	0件	0件	0件	0件	0件	0件
耳鼻咽喉	0件			0件	0件	0件	0件	0件	0件	0件	0件	0件	0件	0件	0件	0件	0件	0件	0件	0件	0件	0件	0件	0件	0件	0件	0件	0件	0件	0件	0件	0件	0件	0件	0件	0件	0件	0件	0件
顔面・口腔・頭部	0件			0件	0件	0件	0件	0件	0件	0件	0件	0件	0件	0件	0件	0件	0件	0件	0件	0件	0件	0件	0件	0件	0件	0件	0件	0件	0件	0件	0件	0件	0件	0件	0件	0件	0件	0件	0件
胸部	0件			*	0件	0件	0件	0件	0件	0件	0件	0件	0件	0件	0件	0件	0件	0件	0件	0件	0件	0件	0件	0件	0件	0件	0件	0件	0件	0件	0件	0件	0件	0件	0件	0件	0件	0件	0件
心・脈管	0件			*	0件	*	0件	0件	0件	0件	0件	0件	0件	0件	0件	0件	0件	0件	0件	0件	0件	0件	0件	0件	0件	0件	0件	0件	0件	0件	0件	0件	0件	0件	0件	0件	0件	0件	0件
腹部	0件			21件	0件	*	11件	0件	0件	0件	0件	0件	0件	0件	0件	0件	0件	0件	0件	0件	0件	0件	0件	0件	0件	0件	0件	0件	0件	0件	0件	0件	0件	0件	0件	0件	0件	0件	0件
原路系・副腎	0件			15件	0件	0件	0件	0件	0件	0件	0件	0件	0件	0件	0件	0件	0件	0件	0件	0件	0件	0件	0件	0件	0件	0件	0件	0件	0件	0件	0件	0件	0件	0件	0件	0件	0件	0件	0件
性器	0件			*	0件	0件	0件	0件	0件	0件	0件	0件	0件	0件	0件	0件	0件	0件	0件	0件	0件	0件	0件	0件	0件	0件	0件	0件	0件	0件	0件	0件	0件	0件	0件	0件	0件	0件	0件
歯科	0件			0件	0件	0件	0件	0件	0件	0件	0件	0件	0件	0件	0件	0件	0件	0件	0件	0件	0件	0件	0件	0件	0件	0件	0件	0件	0件	0件	0件	0件	0件	0件	0件	0件	0件	0件	0件
人工心臓を用いた手術	臓器別の状況			人工心臓を用いた手術とは、心臓手術などの際に心臓と肺の機能を代行する装置を用いて行う手術です。値はこの手術を行った患者数です。	0件	0件	0件	0件	0件	0件	0件	0件	0件	0件	0件	0件	0件	0件	0件	0件	0件	0件	0件	0件	0件	0件	0件	0件	0件	0件	0件	0件	0件	0件	0件	0件	0件	0件	0件
		胸腔鏡下手術とは、胸部を切り開くことにはせず、胸部に開けた小さな穴から、胸部用の内視鏡などの器具を入れて行う手術で、値はこの手術を行った患者数です。	0件	0件	0件	0件	0件	0件	0件	0件	0件	0件	0件	0件	0件	0件	0件	0件	0件	0件	0件	0件	0件	0件	0件	0件	0件	0件	0件	0件	0件	0件	0件	0件	0件	0件	0件	0件	
腹腔鏡下手術	臓器別の状況	腹腔鏡下手術とは、腹部を切り開くことにはせず、腹部に開けた小さな穴から、腹部用の内視鏡などの器具を入れて行う手術で、値はこの手術を行った患者数です。	0件	22件	0件	0件	*	0件	0件	0件	0件	0件	0件	0件	0件	0件	0件	0件	0件	0件	0件	0件	0件	0件	0件	0件	0件	0件	0件	0件	0件	0件	0件	0件	0件	0件	0件	0件	

1. 手術件数は、令和元年6月診療分(1カ月間)の値
 2. *の表示は値が0件未満であることを示す。*の値が特定されないように「手術総数」や「全身麻酔の手術総数」には*の値を含めていない。
 3. 0件は未記入も含む。
 4. 各医療機関で、自然数で表記されているものについては、一部「*」や「未確認」とされる病棟がある場合に0件として集計している。

令和元年度病床機能報告結果(病院施設票)の整理【高崎・安中保健医療圏】

令和元年度病床機能報告において各医療機関から報告のあった内容をとりまとめたものです。

※ この表における病床機能報告の病床数の集計(3,719床)にははんな・さわび療育園及び群馬整肢療養園の病床数は含まれていません。

1. 医療機能別の病床の状況

区分	R7 救急 病床数	R1 回復期 病床数	診療科目	病種	高崎地域																	安中地域					高崎地域									
					高崎総合医療センター	日高病院	権名荘病院	第一病院	真木病院	昭和病院	希望館病院	黒沢病院	二之沢病院	高崎中央病院	サンビエール病院	日高リハビリテーション病院	駒井病院	高崎ハートホスピタル	關越中央病院	中央群馬脳神経外科病院	井上病院	館出張佐藤病院	神真病院	野口病院	大原病院	高妻クリニック	上大野病院	松岡病院	公立碓氷病院	須藤病院	松井田病院	正田病院	本多病院	群馬整肢療養園	はんな・さわび療育園	
救急医療	283	487	0	487	445	4	0	0	0	0	0	12	0	0	0	0	0	0	0	0	0	0	0	0	0	0	0	0	0	0	0	0	0	0	0	0
急性期	975	1,487	175	1,281	0	176	80	99	71	0	51	113	0	20	37	0	49	90	40	0	88	0	50	0	35	25	0	55	40	54	43	0	0	0		
回復期	1,814	980	50	910	0	51	91	47	51	0	0	0	0	0	104	46	0	0	36	85	0	0	0	0	0	0	58	41	0	0	0	0	0	0	0	
慢性期	1,127	988	19	978	0	0	60	47	0	140	79	0	120	59	48	0	54	50	0	0	0	80	0	45	0	0	20	50	31	55	0	35	116	107		
休養中等	139	19	120	120	0	56	0	0	28	0	0	0	0	0	0	0	0	0	0	0	0	0	0	0	0	0	36	0	0	0	0	0	0	0		
報告なし	0	0	0	0																																
計	3,890	3,719	258	3,461	445	287	231	193	150	140	130	120	119	105	104	100	99	90	88	85	84	80	50	45	35	25	20	199	120	109	43	35	116	107		

8. がん、心筋梗塞、分焼への対応状況

がん	(項目の解説)	高崎地域																	安中地域					高崎地域											
		高崎総合医療センター	日高病院	権名荘病院	第一病院	真木病院	昭和病院	希望館病院	黒沢病院	二之沢病院	高崎中央病院	サンビエール病院	日高リハビリテーション病院	駒井病院	高崎ハートホスピタル	關越中央病院	中央群馬脳神経外科病院	井上病院	館出張佐藤病院	神真病院	野口病院	大原病院	高妻クリニック	上大野病院	松岡病院	公立碓氷病院	須藤病院	松井田病院	正田病院	本多病院	群馬整肢療養園	はんな・さわび療育園			
悪性腫瘍手術	がんを取るための手術です。腫瘍を手術を行った患者数です。	0件	12件	0件	0件	*	0件	0件	*	0件	0件	*	0件	0件	0件	0件	0件	0件	0件	0件	0件	0件	0件	0件	0件	0件	0件	0件	0件	0件	0件	0件	0件	0件	
病理組織標本作製	患者の身体から採取した細胞や組織等を観察し、病気の確定診断をすることが出来ます。病気の診断や治療方針の選択、治療効果の判定等に役立ちます。腫瘍病理診断に必要な標本(細胞の組織片等)を作成した患者数です。	0件	54件	0件	*	25件	*	*	24件	0件	*	0件	0件	0件	0件	0件	0件	0件	58件	0件	0件	0件	0件	0件	0件	0件	*	14件	*	*	0件	0件	0件	0件	
術中迅速病理組織標本作製	術中迅速診断とは、病気の良性・悪性の判断や切除範囲を決めるため、手術中に病理診断をするということです。そのための病理組織標本作製を、手術中に行った患者数です。	0件	*	0件	0件	0件	0件	0件	0件	0件	0件	0件	0件	0件	0件	0件	0件	0件	0件	0件	0件	0件	0件	0件	0件	0件	0件	0件	0件	0件	0件	0件	0件	0件	
放射線治療	がん放射線を当てる(照射すること)で、がんを縮小させる治療を放射線治療といいます。腫瘍を放射線治療を行った患者数です。	18件	*	0件	0件	0件	0件	0件	0件	0件	0件	0件	0件	0件	0件	0件	0件	0件	0件	0件	0件	0件	0件	0件	0件	0件	0件	0件	0件	0件	0件	0件	0件	0件	0件
化学療法	抗がん剤によりがんを殺したり、小さくしたりする治療法です。腫瘍化学療法を行った患者数です。(ここでいう抗がん剤とは、総務大臣が定める日本標準商品分類における「8742腫瘍薬」に指定されている医薬品のことを指します。)	0件	14件	0件	*	*	*	*	*	0件	*	0件	0件	0件	0件	11件	*	*	0件	0件	0件	0件	0件	0件	0件	0件	0件	20件	*	0件	0件	0件	0件	0件	
がん患者指導管理料及びび口	がん患者指導管理料は、がんの患者が、診断結果や治療方法を理解し、納得のいく治療方針を選択できるよう、専門的な研修を受けた医師や看護師が、文書での説明や相談、指導を行っていることとを示す項目です。腫瘍相談や指導を行った患者数です。	10件	*	0件	0件	0件	0件	0件	0件	0件	0件	0件	0件	0件	0件	0件	0件	0件	0件	0件	0件	0件	0件	0件	0件	0件	0件	0件	0件	0件	0件	0件	0件	0件	
抗悪性腫瘍剤局所持続注入	がんの患者に対し、カテーテル等を用いて動脈や静脈等に抗がん剤を持続的に注入する治療です。腫瘍の治療を行った患者数です。	*	*	0件	0件	*	*	0件	0件	0件	0件	0件	0件	0件	0件	0件	0件	0件	0件	0件	0件	0件	0件	0件	0件	0件	*	0件	0件	0件	0件	0件	0件	0件	
肝動脈造影に伴う抗悪性腫瘍剤肝動脈注入	肝臓がんの患者に対し、カテーテルを用いて肝動脈内に抗がん剤を注入する治療法をいいます。同時に、動脈の血流を遮断する物質を注入することで、肝臓のがんを殺す治療です。腫瘍治療を行った患者数です。	0件	0件	0件	0件	0件	0件	0件	0件	0件	0件	0件	0件	0件	0件	0件	0件	0件	0件	0件	0件	0件	0件	0件	0件	0件	0件	0件	0件	0件	0件	0件	0件	0件	
(心筋梗塞)	(項目の解説)																																		
経皮的冠動脈形成術	狭心症や心筋梗塞等の患者に対し、胸壁を切り開く開胸手術をせず、カテーテルを用いて冠動脈を形成し、狭窄した冠動脈を血管の内側から治療する手術です。腫瘍治療を行った患者数です。	51件	10件	0件	0件	0件	0件	0件	0件	0件	0件	0件	0件	0件	0件	0件	0件	0件	0件	0件	0件	0件	0件	0件	0件	0件	0件	0件	0件	0件	0件	0件	0件	0件	
(分焼)	(項目の解説)																																		
分焼件数(正常分焼、帝王切開を含む、死産を除く)	分焼件数は、分焼を行った患者数です。	220件	0件	0件	0件	0件	0件	0件	0件	0件	0件	0件	0件	0件	0件	0件	0件	0件	0件	0件	0件	0件	0件	0件	0件	0件	0件	0件	0件	0件	0件	0件	0件	0件	

1. 手術件数は、令和元年6月診療分(12月期)の値
 2. *の数字は0件未満であることを示す。0件は未記入も含む。
 3. 各医療機関で、自然数が表記されているものについては、「部」「科」が未確認とされる病種がある場合に0件として集計している。

9. 救急医療の実施状況

救急医療管理加算1及び2	(項目の解説)	高崎地域																	安中地域					高崎地域										
		高崎総合医療センター	日高病院	権名荘病院	第一病院	真木病院	昭和病院	希望館病院	黒沢病院	二之沢病院	高崎中央病院	サンビエール病院	日高リハビリテーション病院	駒井病院	高崎ハートホスピタル	關越中央病院	中央群馬脳神経外科病院	井上病院	館出張佐藤病院	神真病院	野口病院	大原病院	高妻クリニック	上大野病院	松岡病院	公立碓氷病院	須藤病院	松井田病院	正田病院	本多病院	群馬整肢療養園	はんな・さわび療育園		
休日(夜間)に受診した患者延べ数(年間)	救急医療管理加算は、意識障害、昏睡等の重篤な状態の患者の緊急入院を受け入れていることを示す項目です。腫瘍治療は夜間に緊急入院し、救急医療を行った患者数です。	686件	117件	0件	*	*	*	*	48件	0件	0件	0件	0件	0件	0件	0件	0件	0件	0件	0件	0件	0件	0件	0件	0件	0件	0件	0件	0件	0件	0件	0件	0件	0件
うち診察後直ちに入院となった患者延べ数	休日(夜間)に受診した患者延べ数は、休日(日曜、祝日、年末年始)に受診した患者数と、そのうち診察後に直ちに入院が必要となった患者数です。	0人	0人	209人	744人	716人	200人	79人	1,164人	199人	925人	1,272人	96人	36人	56人	788人	337人	651人	183人	0人	275人	0人	324人	0人	18人	1,021人	1,085人	389人	552人	130人	29人	288人	0人	
うち診察後直ちに入院となった患者延べ数	夜間・時間外に受診した患者延べ数は、夜間・時間外(医療機関が提供する診療時間以外)に受診した患者数と、そのうち診察後に直ちに入院が必要となった患者数です。	0人	0人	133人	573人	552人	89人	65人	3,094人	18人	1,122人	147人	0人	105人	83人	495人	468人	1,333人	0人	640人	*	471人	0人	0人	0人	794人	645人	250人	22人	57人	16人	0人	0人	
うち診察後直ちに入院となった患者延べ数	救急車の受入件数は、救急車や救急医療ヘリコプター等により搬送され受け入れた患者数です。	0人	0人	61人	111人	117人	*	34人	774人	0人	139人	22人	0人	80人	42人	153人	86人	31人	1,162人	0人	35人	0人	113人	0人	0人	210人	201人	22人	*	*	0人	0人		
救命のための気管内挿管	気管内挿管は、気道確保を行うためのチューブ等を口や鼻から挿入する処置です。腫瘍治療として気管内挿管を行った患者数です。	22件	*	0件	*	0件	0件	*	0件	0件	0件	0件	0件	0件	0件	0件	0件	0件	0件	0件	0件	0件	0件	0件	0件	0件	*	0件	0件	0件	0件	0件	0件	0件

1. 「休日(夜間)に受診した患者延べ数」、「夜間・時間外に受診した患者延べ数」、「救急車受入件数」については、平成29年7月から平成30年6月までの1年間のデータ

令和元年度病床機能報告結果(病院施設票)の整理【高崎・安中保健医療圏】

令和元年度病床機能報告において各医療機関から報告のあった内容をとりまとめたものです。

※ この表における病床機能報告の病床数の集計(3,719床)にははんな・さわらび療養園及び群馬県看護園の病床数は含まれていません。

1. 医療機能別の病床の状況

Table showing hospital bed status by medical function. Includes a bar chart for 2019 and 2020 data, and a large data table with columns for hospital types (e.g., 高崎総合医療センター, 日高病院) and bed counts for various functions (e.g., 高齢者病棟, 急性期).

10. リハビリテーションの実施状況

Table detailing rehabilitation implementation status. Columns include hospital names and counts for various rehab types (e.g., 疾患別リハビリテーション科, 心気様高、狭心症、虚性心不全等). Includes a legend for 30+ and 30- beds.

11. 医科歯科の連携状況

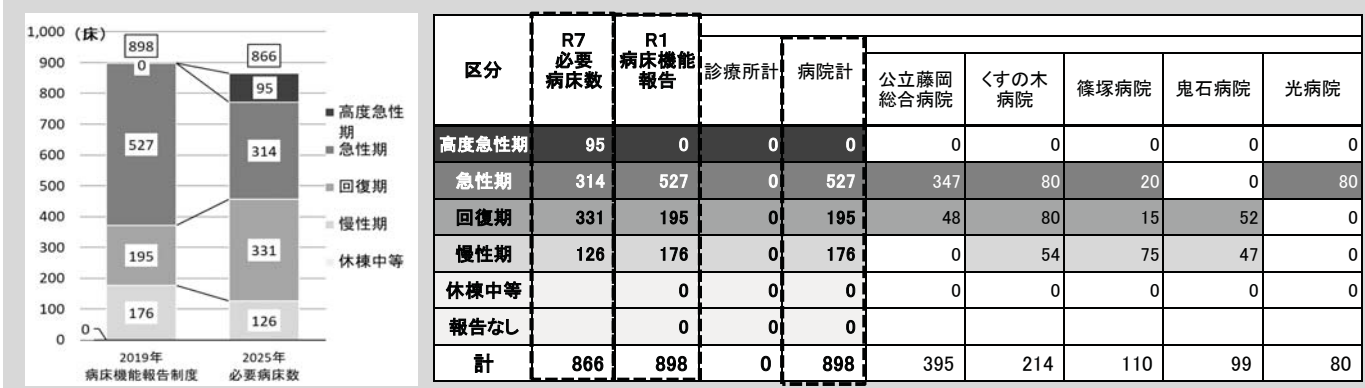
Table showing collaboration between medical and dental departments. Columns include hospital names and counts for various collaboration types (e.g., 歯科医師連携加算(栄養サポートチーム加算), 周術期口腔機能管理後手術加算).

1. 手術件数は、令和元年6月診療分(1カ月間)の値
2. *の表示は値が10件未満であることを示す。0件は未記入も含む。
3. 各医療機関で、自然数で表記されているものについては、「一部」・「1」や「未満」とされる数値がある場合に0件として集計している。

令和元年度病床機能報告結果(病院施設票)の整理【藤岡保健医療圏】

令和元年度病床機能報告において各医療機関から報告のあった内容を取りまとめたものです。

1. 医療機能別の病床の状況



2. 稼働病床の状況

【単位:床・人・日】

	公立藤岡総合病院	くすの木病院	篠塚病院	鬼石病院	光病院
許可病床数(A+B)	395	214	110	99	80
稼働病床数(A)	395	214	110	99	80
非稼働病床数(B)	0	0	0	0	0
在棟患者延べ数(年間)(C)	126,889	66,930	39,342	33,205	24,898
平均在院日数(C/(新規入棟患者数+退棟患者数/2))	10.3	25.7	60.1	44.5	15.6
病床稼働率(C/(A+B)) ÷ 365日	88.0%	85.7%	98.0%	91.9%	85.3%

※平均在院日数及び病床稼働率については、聞き取り等により一部修正あり。

3. 算定する入院基本料・特定入院料及び届出病床数

	公立藤岡総合病院	くすの木病院	篠塚病院	鬼石病院	光病院
急性期一般入院料1	295床				
急性期一般入院料4			20床		
急性期一般入院料5		80床			
地域一般入院料1					80床
療養病棟入院料1		54床	39床	47床	
回復期リハビリテーション病棟入院料1	48床				
回復期リハビリテーション病棟入院料3		40床	15床		
回復期リハビリテーション病棟入院料6				52床	
地域包括ケア病棟入院料2	47床	40床			
療養型介護療養施設サービス費等の届出あり			36床		
診療報酬上及び介護報酬上の入院料の届出なし	5床				
合計	395床	214床	110床	99床	80床

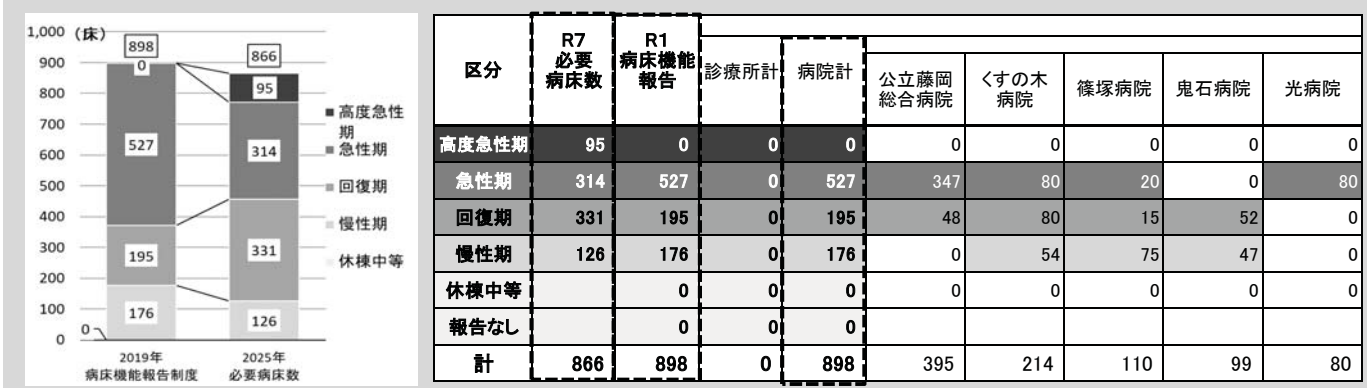
※許可病床数、算定する入院基本料・特定入院料等については令和元年7月時点

※非稼働病床数は平成30年7月から令和元年6月までの1年間で一度も入院患者を収容してない病床数

令和元年度病床機能報告結果(病院施設票)の整理【藤岡保健医療圏】

令和元年度病床機能報告において各医療機関から報告のあった内容を取りまとめたものです。

1. 医療機能別の病床の状況



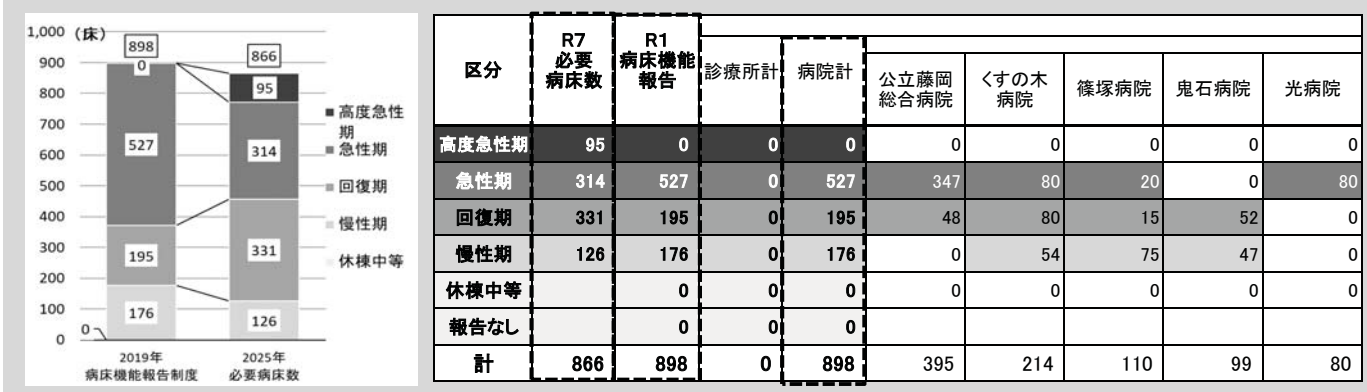
4. 認定・承認・届出等の状況

	(項目の解説)	公立藤岡総合病院	くすの木病院	篠塚病院	鬼石病院	光病院
DPC医療機関群の種類	DPC制度とは、急性期の入院医療を担う医療機関において、患者に対し、入院日数に応じた1日あたり定額の医療費を請求する制度です。この項目は、DPC制度の対象となる病院の特性を示すもので、特性や疾患等に応じて1日あたりの医療費の設定が異なります。I群が大学病院本院、II群が大学病院本院に準じる病院、III群がそれ以外の病院であることを示します。	DPC標準病院群	DPC病院ではない	DPC病院ではない	DPC病院ではない	DPC病院ではない
救急告示病院の告示の有無	救急告示病院とは、事故や急病等による救急患者を救急隊が緊急に搬送する医療機関として、都道府県知事が認めた病院です。また、救急患者のうち、入院医療が必要な重症な救急患者を休日や夜間に受け入れる医療機関を二次救急医療施設といいます。さらに、二次救急では対応できない重篤な救急患者を24時間体制で受け入れる医療機関を三次救急医療施設と呼びます。	有	有	無	有	有
二次救急医療施設の認定の有無		有	有	有	有	有
三次救急医療施設の認定の有無		無	無	無	無	無
地域医療支援病院の承認の有無	地域医療支援病院とは、紹介患者に対する医療提供、医療機器等の共同利用の実施等を通じて、第一線の地域医療を担うかかりつけ医、かかりつけ歯科等を支援する能力を備え、地域医療の確保を図る病院として相応しい構造設備等を有する病院として、都道府県知事が承認した病院をいいます。	有	無	無	無	無
在宅療養支援病院の届出の有無	在宅療養支援病院とは、24時間往診が可能な体制を確保し、また訪問看護ステーションとの連携により24時間訪問看護の提供が可能な体制を確保している病院のことです。	無	無	有	無	無
在宅療養後方支援病院の届出の有無	在宅療養後方支援病院とは、在宅医療を受けている患者の急変時に備え、緊急入院を受け入れるための病床を確保している病院です。	無	有	無	無	無
退院調整部門の設置の有無	退院調整部門とは、退院先の検討や、退院後に必要な訪問診療や訪問看護、介護サービスの紹介等を行う専門部署です。	有	有	有	有	有

令和元年度病床機能報告結果(病院施設票)の整理【藤岡保健医療圏】

令和元年度病床機能報告において各医療機関から報告のあった内容を取りまとめたものです。

1. 医療機能別の病床の状況



区分	R7 必要 病床数	R1 病床機能 報告	診療所計		病院計				
			診療所計	病院計	公立藤岡 総合病院	くすの木 病院	篠塚病院	鬼石病院	光病院
高度急性期	95	0	0	0	0	0	0	0	0
急性期	314	527	0	527	347	80	20	0	80
回復期	331	195	0	195	48	80	15	52	0
慢性期	126	176	0	176	0	54	75	47	0
休棟中等		0	0	0	0	0	0	0	0
報告なし		0	0	0					
計	866	898	0	898	395	214	110	99	80

5. 入院患者の状況(年間)

		(項目の解説)	公立藤岡 総合病院	くすの木 病院	篠塚病院	鬼石病院	光病院
年間	新規入棟患者数(年間)	1年間の入院患者の状況は、平成30年7月から令和元年6月までに入院、退院した患者数を示す項目です。	12,495人	2,598人	653人	748人	1,592人
		うち予定入院の患者・院内の他病棟からの転棟患者	7,076人	1,434人	449人	265人	560人
		うち予定外の救急医療入院以外の入院患者	1,502人	307人	20人	84人	95人
		うち予定外の救急医療入院の入院患者	3,917人	857人	184人	399人	937人
	在棟患者延べ数(年間)		126,889人	66,930人	39,342人	33,205人	24,898人
	退棟患者数(年間)		12,130人	2,605人	656人	746人	1,594人

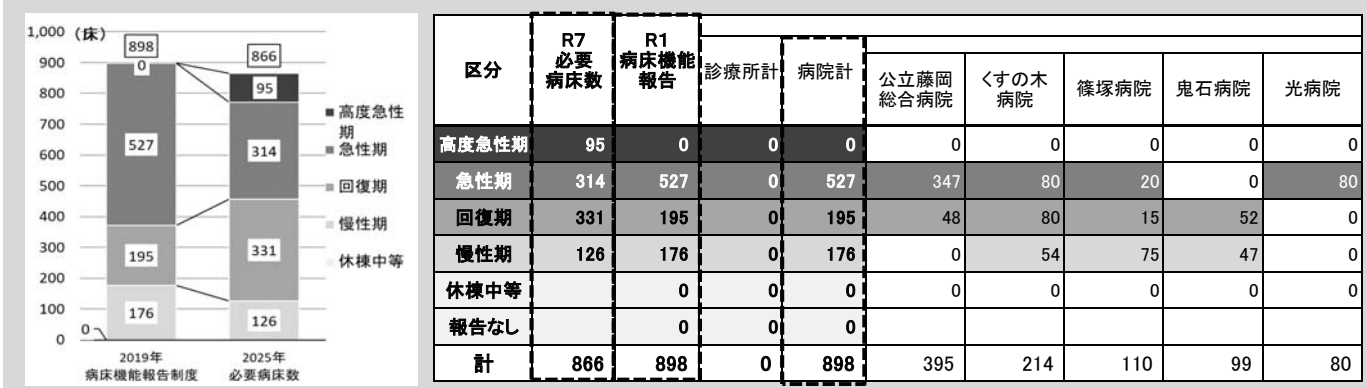
6. 入院患者の状況(年間/入院前の場所・退院先の場所の状況)

		(項目の解説)	公立藤岡 総合病院	くすの木 病院	篠塚病院	鬼石病院	光病院
年間	新規入棟患者数(年間)	年間の入院患者の状況は、平成30年7月1日～令和元年6月30日の1年間に入院を受け入れた患者の入院前の場所、退院した患者の退院先の場所を示す項目です。	12,495人	2,596人	653人	752人	1,592人
	入棟前の場所	うち院内の他病棟からの転棟	3,818人	667人	298人	84人	135人
		うち家庭からの入院	7,892人	1,493人	209人	393人	1,148人
		うち他の病院、診療所からの転院	186人	228人	115人	145人	21人
		うち介護施設・福祉施設からの入院	486人	206人	31人	130人	211人
		うち介護医療院からの入院	0人	0人	0人	0人	0人
		うち院内の出生	113人	0人	0人	0人	77人
		その他	0人	2人	0人	0人	0人
	退棟患者数(年間)		13,141人	2,605人	656人	732人	1,594人
	退棟先の場所	うち院内の他病棟へ転棟	3,692人	671人	307人	80人	139人
		うち家庭へ退院	7,583人	1,368人	203人	355人	1,123人
		うち他の病院、診療所へ転院	870人	82人	28人	43人	28人
		うち介護老人保健施設に入所	91人	41人	33人	60人	9人
		うち介護老人福祉施設に入所	139人	143人	3人	43人	92人
うち介護医療院に入所		0人	0人	0人	0人	0人	
うち社会福祉施設・有料老人ホーム等に入所		277人	81人	4人	31人	89人	
うち終了(死亡退院等)		471人	218人	78人	120人	112人	
その他	18人	1人	0人	0人	2人		

令和元年度病床機能報告結果(病院施設票)の整理【藤岡保健医療圏】

令和元年度病床機能報告において各医療機関から報告のあった内容を取りまとめたものです。

1. 医療機能別の病床の状況



区分	R7 必要 病床数	R1 病床機能 報告	診療所計	病院計	病院				
					公立藤岡 総合病院	くすの木 病院	篠塚病院	鬼石病院	光病院
高度急性期	95	0	0	0	0	0	0	0	0
急性期	314	527	0	527	347	80	20	0	80
回復期	331	195	0	195	48	80	15	52	0
慢性期	126	176	0	176	0	54	75	47	0
休養中等		0	0	0	0	0	0	0	0
報告なし		0	0	0					
計	866	898	0	898	395	214	110	99	80

7. 手術の状況

30件以上
30件未満

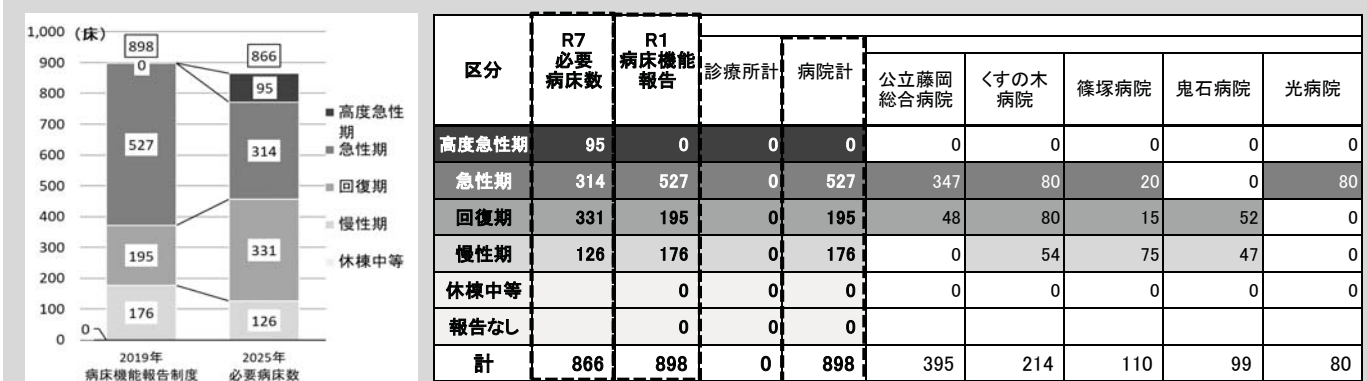
		(項目の解説)	公立藤岡 総合病院	くすの木 病院	篠塚病院	鬼石病院	光病院
手術総数		手術の状況は、手術を受けた患者数と、手術の対象となった臓器別の患者数です。	226件	60件	0件*	0件	17件
臓器別の状況	皮膚・皮下組織		*	*	0件*	*	*
	筋骨格系・四肢・体幹		33件*		0件	0件*	
	神経系・頭蓋		*	0件	0件	0件	0件
	眼		*	0件	0件	0件	0件
	耳鼻咽喉		*	0件	0件	0件	0件
	顔面・口腔・頸部		*	0件	0件	0件	0件
	胸部		*	*	0件	0件	0件
	心・脈管		48件*		0件	0件*	
	腹部		58件	11件	0件*	*	
	尿路系・副腎		15件	0件	0件	0件	0件
性器		10件	0件	0件	0件*		
歯科		*	30件	0件	0件	0件	
全身麻酔の手術総数		全身麻酔の手術の状況は、全身麻酔を用いて手術を受けた患者数と、手術の対象となった臓器別の患者数です。	77件*	*	0件	0件*	
臓器別の状況	皮膚・皮下組織		0件	0件	0件	0件	0件
	筋骨格系・四肢・体幹		17件*		0件	0件	0件
	神経系・頭蓋		*	0件	0件	0件	0件
	眼		0件	0件	0件	0件	0件
	耳鼻咽喉		*	0件	0件	0件	0件
	顔面・口腔・頸部		*	0件	0件	0件	0件
	胸部		*	*	0件	0件	0件
	心・脈管		*	0件	0件	0件	0件
	腹部		44件	0件	0件	0件*	
	尿路系・副腎		*	0件	0件	0件	0件
性器		*	0件	0件	0件*		
歯科		0件	0件	0件	0件	0件	
人工心肺を用いた手術		人工心肺を用いた手術とは、心臓手術などの際に心臓と肺の機能を代行する装置を用いて行う手術です。値はこの手術を行った患者数です。	0件	0件	0件	0件	0件
胸腔鏡下手術		胸腔鏡下手術とは、胸部を切り開くことせず、胸部に開けた小さな穴から、胸部用の内視鏡などの器具を入れて行う手術で、値はこの手術を行った患者数です。	*	0件	0件	0件	0件
腹腔鏡下手術		腹腔鏡下手術とは、腹部を切り開くことせず、腹部に開けた小さな穴から、腹部用の内視鏡などの器具を入れて行う手術で、値はこの手術を行った患者数です。	16件	0件	0件	0件*	

1. 手術件数は、令和元年6月診療分(1カ月間)の値
 2. *の表示は値が10件未満であることを示す。*の値が特定されないように「手術総数」や「全身麻酔の手術総数」には*の値を含めていない。
 3. 0件は未記入も含む。
 4. 各医療機関で、自然数が表記されているものについては、一部「*」や「未確認」とされる病棟がある場合に「0件」として集計している。

令和元年度病床機能報告結果(病院施設票)の整理【藤岡保健医療圏】

令和元年度病床機能報告において各医療機関から報告のあった内容をとりまとめたものです。

1. 医療機能別の病床の状況



区分	R7 必要 病床数	R1 病床機能 報告	診療所計		病院計				
			診療所計	病院計	公立藤岡 総合病院	くすの木 病院	篠塚病院	鬼石病院	光病院
高度急性期	95	0	0	0	0	0	0	0	0
急性期	314	527	0	527	347	80	20	0	80
回復期	331	195	0	195	48	80	15	52	0
慢性期	126	176	0	176	0	54	75	47	0
休養中等		0	0	0	0	0	0	0	0
報告なし		0	0	0					
計	866	898	0	898	395	214	110	99	80

8. がん、心筋梗塞、分娩への対応状況

30件以上
30件未満

(がん)	(項目の解説)	公立藤岡 総合病院	くすの木 病院	篠塚病院	鬼石病院	光病院
悪性腫瘍手術	がんを取るための手術です。値は手術を行った患者数です。	11件*		0件	0件*	
病理組織標本作製	患者の身体から採取した細胞や組織等を観察し、病気の確定診断をすることをいいます。病気の早期発見や治療方針の選択、治療効果の判定等にも役立ちます。値は病理診断に必要な標本(細胞の組織片等)を作成した患者数です。	96件	33件	0件	0件*	
術中迅速病理組織標本作製	術中迅速診断とは、病気の良性・悪性の判断や切除範囲を決めるため、手術中に病理診断をすることをいいます。そのための病理組織標本作製を、手術中に行った患者数です。	*	0件	0件	0件	0件
放射線治療	がん放射線治療とは、がんを縮小させる治療を放射線治療とします。値は放射線治療を行った患者数です。	*	0件	0件	0件	0件
化学療法	抗がん剤によりがんを殺したり、小さくしたりする治療法です。値は化学療法を行った患者数です。(ここでいう抗がん剤とは、総務大臣が定める日本標準商品分類における「8742腫瘍用薬」に指定されている医薬品のことを指します。)	52件*		0件*		14件
がん患者指導管理料イ及びロ	がん患者指導管理料は、がんの患者が、診断結果や治療方法を理解し、納得のいく治療方針を選択できるよう、専門的な研修を受けた医師や看護師が、文書での説明や相談、指導を行っていることを示す項目です。値は相談や指導を行った患者数です。	*	0件	0件	0件	0件
抗悪性腫瘍剤局所持続注入	がんの患者に対し、カテーテル等を用いて動脈や静脈等に抗がん剤を持続的に注入する治療です。値はこの治療を行った患者数です。	10件*		0件	0件*	
肝動脈塞栓を伴う抗悪性腫瘍剤肝動脈内注入	肝臓がんの患者に対し、カテーテルを用いて肝動脈内に抗がん剤を投入する治療法をいいます。同時に、動脈の血流を遮断する物質を注入することで、肝臓のがんを殺す治療です。値はこの治療を行った患者数です。	0件	0件	0件	0件	0件
(心筋梗塞)	(項目の解説)					
経皮的冠動脈形成術	狭心症や心筋梗塞等の患者に対し、胸部を切り開く開胸手術をせず、カテーテル(細い管状の医療器具)を用いて心臓の冠動脈を血管の内側から治療する手術です。値はこの手術を行った患者数です。	21件	0件	0件	0件	0件
(分娩)	(項目の解説)					
分娩件数(正常分娩、帝王切開を含む、死産を除く)	分娩件数は、分娩を行った患者数です。	0件	0件	0件	0件	77件

- 手術件数は、令和元年6月診療分(1カ月間)の値
- *の表示は値が10件未満であることを示す。0件は未記入も含む。
- 各医療機関で、自然数が表記されているものについては、一部「*」や「未確認」とされる病棟がある場合に「0件」として集計している。

9. 救急医療の実施状況

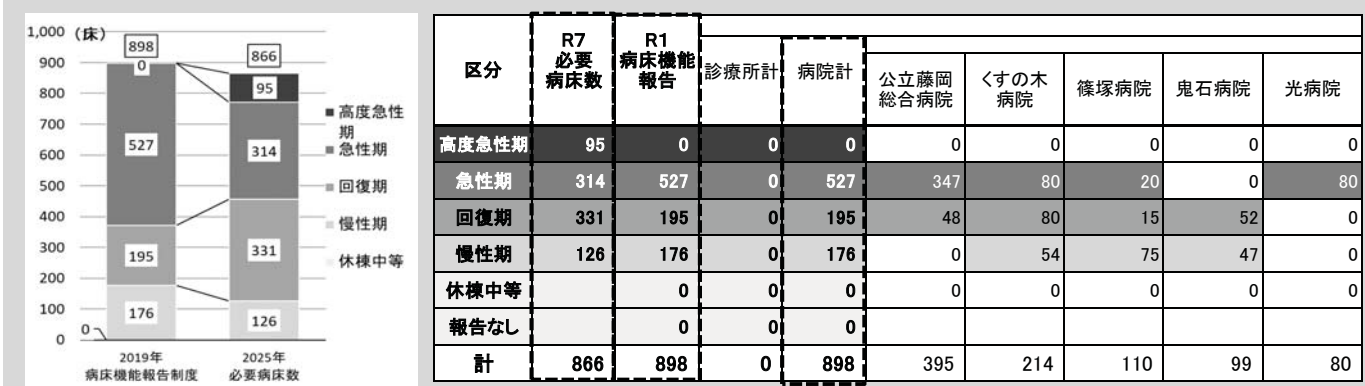
(項目の解説)	公立藤岡 総合病院	くすの木 病院	篠塚病院	鬼石病院	光病院
救急医療管理加算1及び2	148人	51人	0人	0人	0人
休日に受診した患者延べ数(年間)	5,041人	1,413人	194人	420人	1,958人
うち診察後直ちに入院となった患者延べ数	812人	94人*		37人	111人
夜間・時間外に受診した患者延べ数(年間)	3,672人	852人*		214人	312人
うち診察後直ちに入院となった患者延べ数	686人	98人	0人	36人	130人
救急車の受入件数(年間)	4,765人	597人	31人	131人	182人
救命のための気管内挿管	*	0人	0人	0人*	

1. 「休日に受診した患者延べ数」、「夜間に受診した患者延べ数」、「救急車受入件数」については、平成29年7月から平成30年6月までの1年間の件数

令和元年度病床機能報告結果(病院施設票)の整理【藤岡保健医療圏】

令和元年度病床機能報告において各医療機関から報告のあった内容を取りまとめたものです。

1. 医療機能別の病床の状況



区分	R7 必要 病床数	R1 病床機能 報告	診療所計		病院計				
			診療所計	病院計	公立藤岡 総合病院	くすの木 病院	篠塚病院	鬼石病院	光病院
高度急性期	95	0	0	0	0	0	0	0	0
急性期	314	527	0	527	347	80	20	0	80
回復期	331	195	0	195	48	80	15	52	0
慢性期	126	176	0	176	0	54	75	47	0
休棟中等	0	0	0	0	0	0	0	0	0
報告なし	0	0	0	0					
計	866	898	0	898	395	214	110	99	80

10. リハビリテーションの実施状況

30件以上
30件未満

(項目の解説)		公立藤岡 総合病院	くすの木 病院	篠塚病院	鬼石病院	光病院
疾患別リハビリテーション料	患者の疾患や状態に応じたリハビリテーションを行った患者数です。	316件	128件	98件*		52件
心大血管疾患リハビリテーション料	心筋梗塞、狭心症、慢性心不全等の患者に対し、必要な心機能の回復、疾患の再発予防等を図るために行うリハビリテーションです。値はリハビリテーションを行った患者数です。	*	0件	0件	0件	0件
脳血管疾患等リハビリテーション料	脳梗塞、脳出血等の患者に対し、必要な基本動作能力、言語聴覚能力等の回復を図るために行うリハビリテーションです。値はこのリハビリテーションを行った患者数です。	86件*		54件	0件*	
廃用症候群リハビリテーション料	基本動作能力の回復、実用的な日常生活における諸活動の自立を図るために行うリハビリテーションです。値はこのリハビリテーションを行った患者数です。	159件	43件	28件*		*
運動器リハビリテーション料	脊椎損傷による四肢麻痺、関節拘縮(かんせつこうしゆく:関節の動きが制限された状態)等の患者に対して、必要な基本的動作能力等の回復を図るために行うリハビリテーションです。値はこのリハビリテーションを行った患者数です。	39件	54件*		0件	34件
呼吸器リハビリテーション料	肺炎、肺腫瘍、慢性の呼吸器疾患等の患者に対し、症状に応じて必要な呼吸訓練等を行うリハビリテーションです。値はこのリハビリテーションを行った患者数です。	*	0件	0件*		*
障害児(者)リハビリテーション料	脳性麻痺、発達障害等の患者に対し、状態に応じて行うリハビリテーションです。値はこのリハビリテーションを行った患者数です。	0件	0件	0件	0件	0件
がん患者リハビリテーション料	がんの患者に対し、治療の過程で生じた筋力低下、障害等の改善を目的として行うリハビリテーションです。値はこのリハビリテーションを行った患者数です。	*	*	0件	0件	0件
認知症患者リハビリテーション料	重度の認知症患者に対し、必要な認知機能や社会生活機能の回復を図るために行うリハビリテーションです。値はこのリハビリテーションを行った患者数です。	0件	0件	0件	0件	0件
早期リハビリテーション加算(リハビリテーション料)	治療開始後の早期段階(治療開始日から30日以内)からリハビリテーションを行っていることを示す項目です。値は早期段階のリハビリテーションを行った患者数です。	279件	43件	24件	0件	37件
初期加算(リハビリテーション料)	治療開始後の初期段階(治療開始日から14日以内)からリハビリテーションを行っていることを示す項目です。値は初期段階からリハビリテーションを行った患者数です。	0件	0件	0件	0件	0件
摂食機能療法	食べる機能(摂食機能)が落ちている患者に対し、症状に応じて行うリハビリテーションです。値はこのリハビリテーションを行った患者数です。	248件	15件	14件	0件	0件
休日リハビリテーション提供体制加算(回復期リハビリテーション病棟入院料)	休日にも平日同様にリハビリテーションを提供できるような職員配置がなされていることを示す項目です。値はこうした病棟に入院している患者数です。	*	*	0件*		0件
入院時訪問指導加算(リハビリテーション総合計画評価料)	医師、看護師等が、患者が退院後に生活する自宅や施設等を訪問し、その住環境や家族の状況等を踏まえたリハビリテーション実施計画を策定していることを示す項目です。値はこのようにして計画が策定された患者数です。	0件	48件	23件	0件	0件

11. 医科歯科の連携状況

30件以上
30件未満

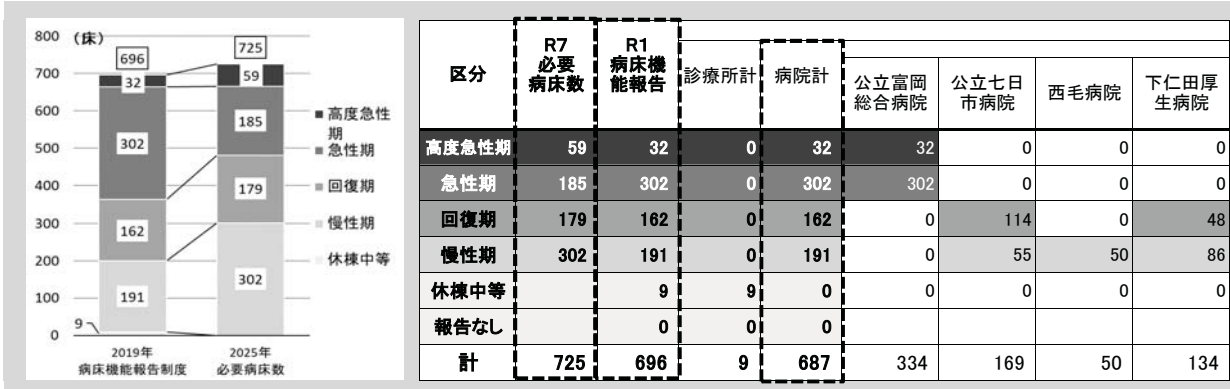
(項目の解説)		公立藤岡 総合病院	くすの木 病院	篠塚病院	鬼石病院	光病院
歯科医師連携加算(栄養サポートチーム加算)	入院中の患者の栄養状態の改善を図るため、歯科医師が院内スタッフと共同で栄養サポートを行っていることを示す項目です。値はその患者数です。	*	0件	0件	0件	0件
周術期口腔機能管理後手術加算	悪性腫瘍手術等に先立ち、手術等を実施する1か月前の期間で歯科医師が周術期の口腔機能の管理を行っていることを示す項目です。値はその患者数です。	*	0件	0件	0件	0件

1. 手術件数は、令和元年6月診療分(1カ月間)の値
 2. *の表示は値が10件未満であることを示す。0件は未記入も含む。
 3. 各医療機関で、自然数が表記されているものについては、一部「*」や「未確認」とされる病棟がある場合に「0件」として集計している。

令和元年度病床機能報告結果(病院施設票)の整理【富岡保健医療圏】

令和元年度病床機能報告において各医療機関から報告のあった内容を取りまとめたものです。

1. 医療機能別の病床の状況



2. 稼働病床の状況

【単位:床・人・日】

	公立富岡 総合病院	公立七日 市病院	西毛病院	下仁田厚 生病院
許可病床数(A+B)	334	169	50	134
稼働病床数(A)	334	169	50	134
非稼働病床数(B)	0	0	0	0
在棟患者延べ数(年間)(C)	111,544	50,139	14,325	42,012
平均在院日数(C/(新規入棟患者数+退棟患者数/2))	8.6	50.6	102.0	44.0
病床稼働率(C/(A+B))÷365日	91.5%	81.3%	78.5%	85.9%

※平均在院日数及び病床稼働率については、聞き取り等により一部修正あり。

3. 算定する入院基本料・特定入院料及び届出病床数

	公立富岡 総合病院	公立七日 市病院	西毛病院	下仁田厚 生病院
急性期一般入院料1	223床			
地域一般入院料1				46床
療養病棟入院料1			50床	20床
障害者施設等10対1入院基本料		55床		
障害者施設等13対1入院基本料				46床
回復期リハビリテーション病棟入院料2		57床		
地域包括ケア病棟入院料1		57床		
地域包括ケア病棟入院料2	89床			
緩和ケア病棟入院料1	18床			
療養型介護療養施設サービス費等の届出あり				20床
診療報酬上及び介護報酬上の入院料の届出なし	4床			2床
合計	334床	169床	50床	134床

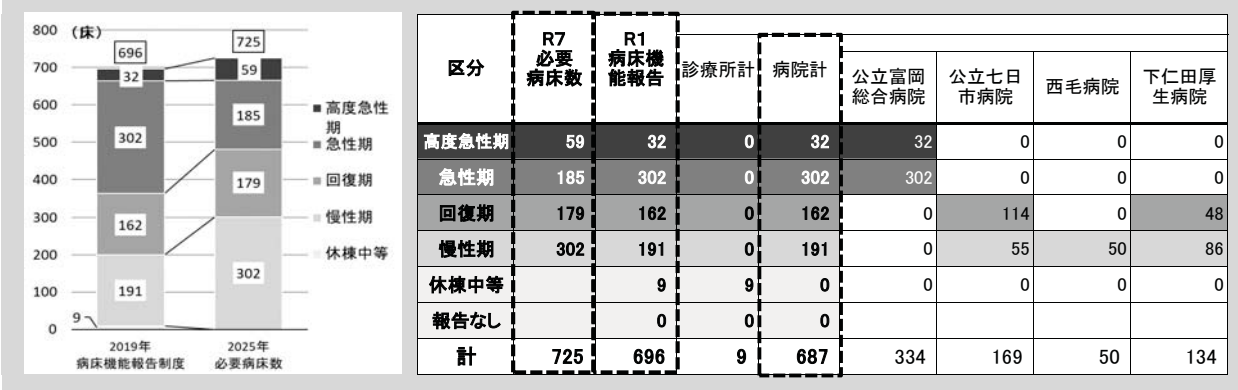
※許可病床数、算定する入院基本料・特定入院料等については令和元年7月時点

※非稼働病床数は平成30年7月から令和元年6月までの1年間で一度も入院患者を収容してない病床数

令和元年度病床機能報告結果(病院施設票)の整理【富岡保健医療圏】

令和元年度病床機能報告において各医療機関から報告のあった内容を取りまとめたものです。

1. 医療機能別の病床の状況



区分	R7 必要病床数	R1 病床機能報告	診療所計	病院計	病院			
					公立富岡総合病院	公立七日市病院	西毛病院	下仁田厚生病院
高度急性期	59	32	0	32	32	0	0	0
急性期	185	302	0	302	302	0	0	0
回復期	179	162	0	162	0	114	0	48
慢性期	302	191	0	191	0	55	50	86
休棟中等		9	9	0	0	0	0	0
報告なし		0	0	0				
計	725	696	9	687	334	169	50	134

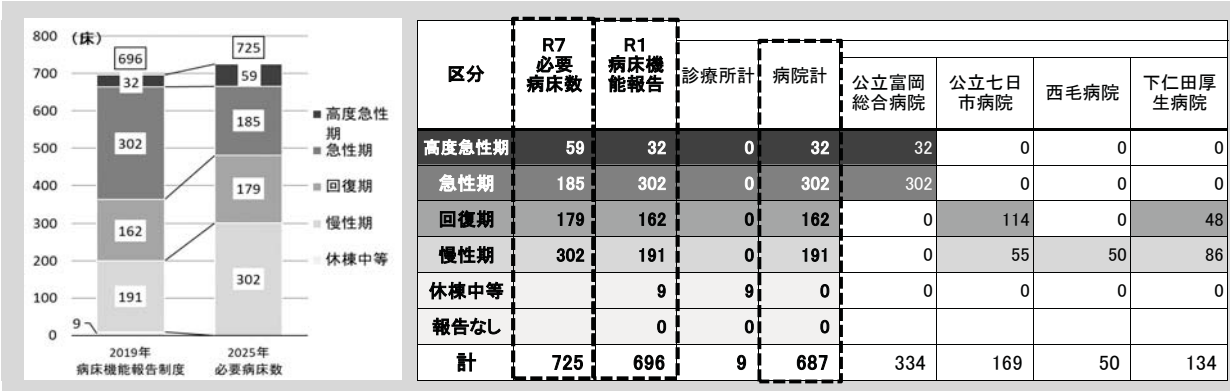
4. 認定・承認・届出等の状況

(項目の解説)		公立富岡総合病院	公立七日市病院	西毛病院	下仁田厚生病院
DPC医療機関群の種類	DPC制度とは、急性期の入院医療を担う医療機関において、患者に対し、入院日数に応じた1日あたり定額の医療費を請求する制度です。この項目は、DPC制度の対象となる病院の特性を示すもので、特性や疾患等に応じて1日あたりの医療費の設定が異なります。I群が大学病院本院、II群が大学病院本院に準じる病院、III群がそれ以外の病院であることを示します。	DPC標準病院群	DPC病院ではない	DPC病院ではない	DPC病院ではない
救急告示病院の告示の有無	救急告示病院とは、事故や急病等による救急患者を救急隊が緊急に搬送する医療機関として、都道府県知事が認めた病院です。また、救急患者のうち、入院医療が必要な重症な救急患者を休日や夜間に受け入れる医療機関を二次救急医療施設といいます。さらに、二次救急では対応できない重篤な救急患者を24時間体制で受け入れる医療機関を三次救急医療施設と呼びます。	有	無	無	有
二次救急医療施設の認定の有無		有	無	無	有
三次救急医療施設の認定の有無		無	無	無	無
地域医療支援病院の承認の有無	地域医療支援病院とは、紹介患者に対する医療提供、医療機器等の共同利用の実施等を通じて、第一線の地域医療を担うかかりつけ医、かかりつけ歯科医等を支援する能力を備え、地域医療の確保を図る病院として相応しい構造設備等を有する病院として、都道府県知事が承認した病院をいいます。	無	無	無	無
在宅療養支援病院の届出の有無	在宅療養支援病院とは、24時間往診が可能な体制を確保し、また訪問看護ステーションとの連携により24時間訪問看護の提供が可能な体制を確保している病院のことです。	無	有	無	無
在宅療養後方支援病院の届出の有無	在宅療養後方支援病院とは、在宅医療を受けている患者の急変時に備え、緊急入院を受け入れるための病床を確保している病院です。	有	無	無	無
退院調整部門の設置の有無	退院調整部門とは、退院先の検討や、退院後に必要な訪問診療や訪問看護、介護サービスの紹介等を行う専門部署です。	有	有	有	無

令和元年度病床機能報告結果(病院施設票)の整理【富岡保健医療圏】

令和元年度病床機能報告において各医療機関から報告のあった内容を取りまとめたものです。

1. 医療機能別の病床の状況



5. 入院患者の状況(年間)

		(項目の解説)	公立富岡総合病院	公立七日市病院	西毛病院	下仁田厚生病院
年間	新規入棟患者数(年間)	1年間の入院患者の状況は、平成30年7月1日から令和元年6月30日までに入院、退院した患者数を示す項目です。	13,002 人	1,001 人	149 人	958 人
	うち予定入院の患者・院内の他病棟からの転棟患者		7,525 人	579 人	33 人	381 人
	うち予定外の救急医療入院以外の入院患者		749 人	87 人	0 人	153 人
	うち予定外の救急医療入院の入院患者		4,728 人	335 人	116 人	424 人
在棟患者延べ数(年間)			111,544 人	50,139 人	14,325 人	42,012 人
退棟患者数(年間)			12,977 人	979 人	132 人	952 人

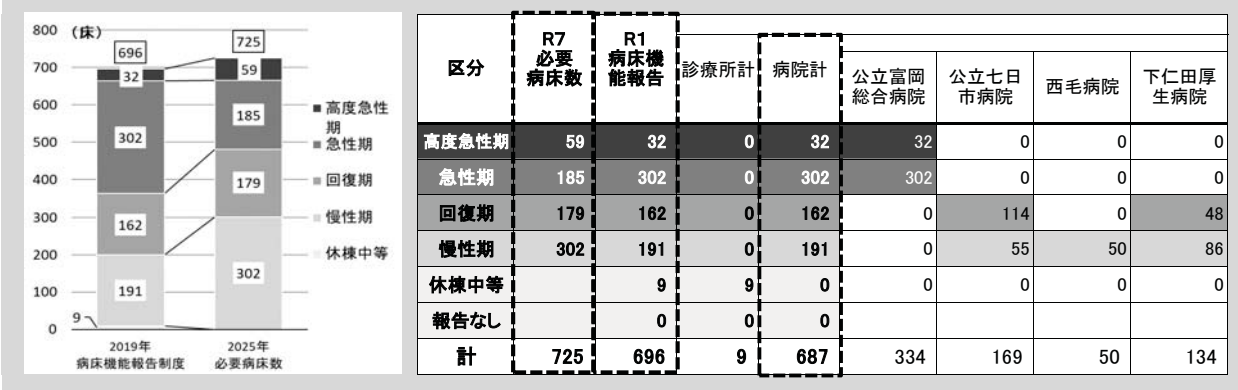
6. 入院患者の状況(年間/入院前の場所・退院先の場所の状況)

		(項目の解説)	公立富岡総合病院	公立七日市病院	西毛病院	下仁田厚生病院	
年間	新規入棟患者数(年間)	年間の入院患者の状況は、平成30年7月1日～令和元年6月30日の1年間に入院を受け入れた患者の入院前の場所、退院した患者の退院先の場所を示す項目です。	13,005 人	1,001 人	154 人	931 人	
	入棟前の場所	うち院内の他病棟からの転棟		3,846 人	102 人	33 人	154 人
		うち家庭からの入院		7,907 人	321 人	19 人	678 人
		うち他の病院、診療所からの転院		129 人	405 人	36 人	55 人
		うち介護施設・福祉施設からの入院		668 人	173 人	56 人	44 人
		うち介護医療院からの入院		0 人	0 人	10 人	0 人
		うち院内の出生		455 人	0 人	0 人	0 人
		その他		0 人	0 人	0 人	0 人
	退棟患者数(年間)			12,977 人	979 人	144 人	932 人
	退棟先の場所	うち院内の他病棟へ転棟		4,086 人	104 人	12 人	157 人
		うち家庭へ退院		7,120 人	434 人	6 人	607 人
		うち他の病院、診療所へ転院		600 人	64 人	3 人	57 人
		うち介護老人保健施設に入所		120 人	92 人	5 人	6 人
うち介護老人福祉施設に入所			89 人	47 人	11 人	26 人	
うち介護医療院に入所			32 人	8 人	18 人	0 人	
うち社会福祉施設・有料老人ホーム等に入所			331 人	108 人	18 人	8 人	
うち終了(死亡退院等)			599 人	122 人	71 人	71 人	
その他		0 人	0 人	0 人	0 人		

令和元年度病床機能報告結果(病院施設票)の整理【富岡保健医療圏】

令和元年度病床機能報告において各医療機関から報告のあった内容を取りまとめたものです。

1. 医療機能別の病床の状況



7. 手術の状況

30件以上
30件未満

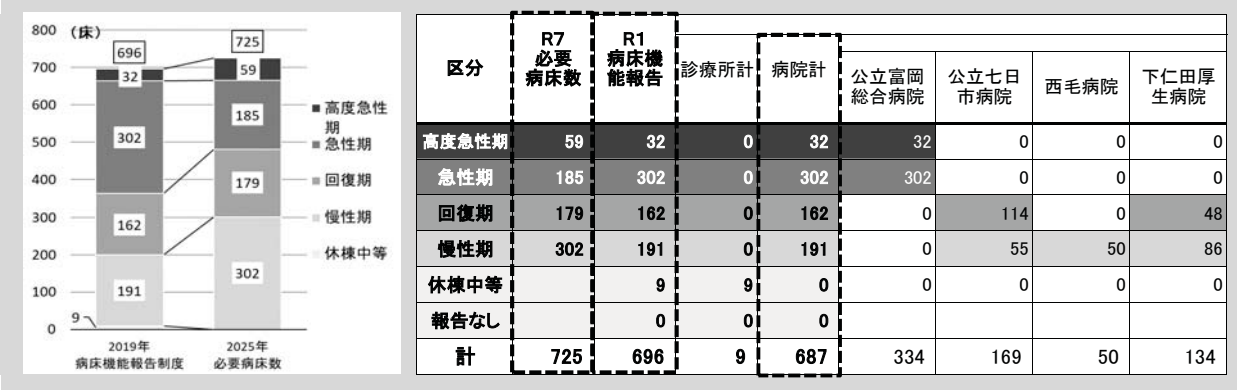
		(項目の解説)	公立富岡総合病院	公立七日市病院	西毛病院	下仁田厚生病院
手術総数		手術の状況は、手術を受けた患者数と、手術の対象となった臓器別の患者数です。	332件*		0件	*
臓器別の状況	皮膚・皮下組織		*	*	0件	*
	筋骨格系・四肢・体幹		57件	0件	0件	0件
	神経系・頭蓋		*	0件	0件	0件
	眼		23件	0件	0件	0件
	耳鼻咽喉		14件	0件	0件	0件
	顔面・口腔・頸部		*	0件	0件	0件
	胸部		*	0件	0件	0件
	心・脈管		16件	0件	0件	0件
	腹部		109件*		0件	0件
	尿路系・副腎		16件	0件	0件	0件
	性器		65件	0件	0件	0件
	歯科		11件	0件	0件	0件
全身麻酔の手術総数		全身麻酔の手術の状況は、全身麻酔を用いて手術を受けた患者数と、手術の対象となった臓器別の患者数です。	141件	0件	0件	0件
臓器別の状況	皮膚・皮下組織		*	0件	0件	0件
	筋骨格系・四肢・体幹		47件	0件	0件	0件
	神経系・頭蓋		*	0件	0件	0件
	眼		0件	0件	0件	0件
	耳鼻咽喉		*	0件	0件	0件
	顔面・口腔・頸部		*	0件	0件	0件
	胸部		*	0件	0件	0件
	心・脈管		*	0件	0件	0件
	腹部		64件	0件	0件	0件
	尿路系・副腎		*	0件	0件	0件
	性器		*	0件	0件	0件
	歯科		0件	0件	0件	0件
人工心肺を用いた手術		人工心肺を用いた手術とは、心臓手術などの際に心臓と肺の機能を代行する装置を用いて行う手術です。値はこの手術を行った患者数です。	0件	0件	0件	0件
胸腔鏡下手術		胸腔鏡下手術とは、胸部を切り開くこととはせず、胸部に開けた小さな穴から、胸部用の内視鏡などの器具を入れて行う手術で、値はこの手術を行った患者数です。	0件	0件	0件	0件
腹腔鏡下手術		腹腔鏡下手術とは、腹部を切り開くこととはせず、腹部に開けた小さな穴から、腹部用の内視鏡などの器具を入れて行う手術で、値はこの手術を行った患者数です。	*	0件	0件	0件

1. 手術件数は、令和元年6月診療分(1カ月間)の値
 2. * の表示は値が10件未満であることを示す。* の値が特定されないように「手術総数」や「全身麻酔の手術総数」には * の値を含めていない。
 3. 0件は未記入も含む。
 4. 各医療機関で、自然数が表記されているものについては、一部「*」や「未確認」とされる病棟がある場合に「0件」として集計している。

令和元年度病床機能報告結果(病院施設票)の整理【富岡保健医療圏】

令和元年度病床機能報告において各医療機関から報告のあった内容を取りまとめたものです。

1. 医療機能別の病床の状況



8. がん、心筋梗塞、分娩への対応状況

30件以上
30件未満

(がん)

(項目の解説)	公立富岡総合病院	公立七日市病院	西毛病院	下仁田厚生病院
悪性腫瘍手術	24件	0件	0件	0件
病理組織標本作製	84件	0件	0件	0件
術中迅速病理組織標本作製	*	0件	0件	0件
放射線治療	*	0件	0件	0件
化学療法	12件	*	0件	0件
がん患者指導管理料イ及びピロ	*	0件	0件	0件
抗悪性腫瘍剤局所持続注入	0件	0件	0件	0件
肝動脈塞栓を伴う抗悪性腫瘍剤肝動脈内注入	0件	0件	0件	0件

(心筋梗塞)

(項目の解説)	公立富岡総合病院	公立七日市病院	西毛病院	下仁田厚生病院
経皮的冠動脈形成術	*	0件	0件	0件

(分娩)

(項目の解説)	公立富岡総合病院	公立七日市病院	西毛病院	下仁田厚生病院
分娩件数(正常分娩、帝王切開を含む、死産を除く)	455件	0件	0件	0件

- 手術件数は、令和元年6月診療分(1カ月間)の値
- *の表示は値が10件未満であることを示す。0件は未記入も含む。
- 各医療機関で、自然数が表記されているものについては、一部「*」や「未確認」とされる病棟がある場合に「0件」として集計している。

9. 救急医療の実施状況

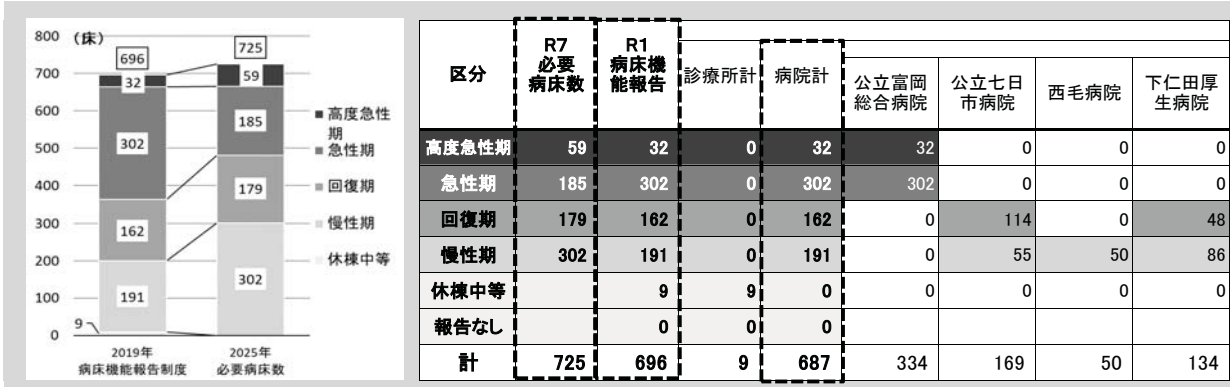
(項目の解説)	公立富岡総合病院	公立七日市病院	西毛病院	下仁田厚生病院
救急医療管理加算1及び2	76人	0人	0人	*
休日に受診した患者延べ数(年間)	6,394人	50人	0人	413人
うち診察後直ちに入院となった患者延べ数	953人	*	0人	62人
夜間・時間外に受診した患者延べ数(年間)	8,752人	52人	0人	377人
うち診察後直ちに入院となった患者延べ数	1,974人	11人	0人	97人
救急車の受入件数(年間)	3,145人	44人	0人	215人
救命のための気管内挿管	*	0人	0人	0人

- 「休日に受診した患者延べ数」、「夜間に受診した患者延べ数」、「救急車受入件数」については、平成29年7月から平成30年6月までの1年間の件数

令和元年度病床機能報告結果(病院施設票)の整理【富岡保健医療圏】

令和元年度病床機能報告において各医療機関から報告のあった内容を取りまとめたものです。

1. 医療機能別の病床の状況



10. リハビリテーションの実施状況

(項目の解説)	30件以上 30件未満			
	公立富岡総合病院	公立七日市病院	西毛病院	下仁田厚生病院
疾患別リハビリテーション料	206件	120件	12件	*
心大血管疾患リハビリテーション料	15件	0件	0件	0件
脳血管疾患等リハビリテーション料	42件	71件	*	*
廃用症候群リハビリテーション料	38件	24件	*	0件
運動器リハビリテーション料	71件	18件	*	*
呼吸器リハビリテーション料	*	0件	0件	0件
障害児(者)リハビリテーション料	0件	0件	0件	0件
がん患者リハビリテーション料	0件	0件	0件	0件
認知症患者リハビリテーション料	0件	0件	0件	0件
早期リハビリテーション加算(リハビリテーション料)	196件	39件	0件	*
初期加算(リハビリテーション料)	0件	0件	0件	0件
摂食機能療法	0件	*	0件	0件
休日リハビリテーション提供体制加算(回復期リハビリテーション病棟入院料)	52件	*	*	*
入院時訪問指導加算(リハビリテーション総合計画評価料)	0件	0件	0件	0件

11. 医科歯科の連携状況

(項目の解説)	30件以上 30件未満			
	公立富岡総合病院	公立七日市病院	西毛病院	下仁田厚生病院
歯科医師連携加算(栄養サポートチーム加算)	36件	0件	0件	0件
周術期口腔機能管理後手術加算	18件	0件	0件	0件

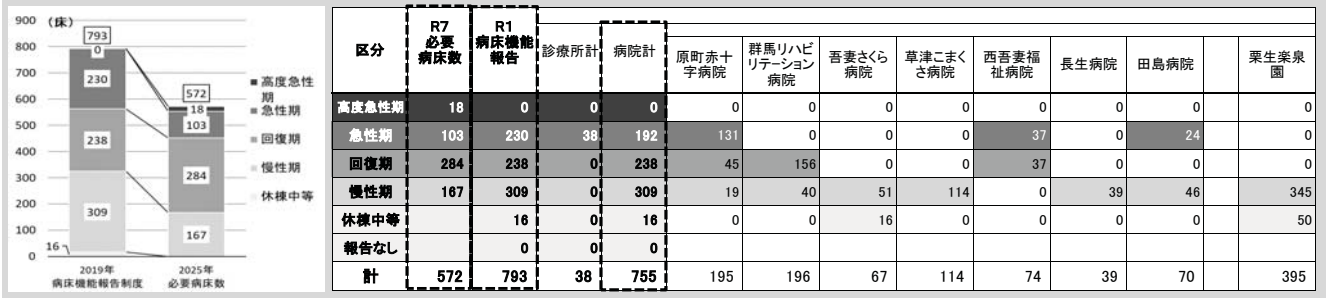
- 手術件数は、令和元年6月診療分(1カ月間)の値
- *の表示は値が10件未満であることを示す。0件は未記入も含む。
- 各医療機関で、自然数が表記されているものについては、一部「*」や「未確認」とされる病棟がある場合に「0件」として集計している。

令和元年度病床機能報告結果(病院施設票)の整理【吾妻保健医療圏】

令和元年度病床機能報告において各医療機関から報告のあった内容をとりまとめたものです。

※ この表における病床機能報告の病床数の集計(793床)には栗生楽生園の病床数は含まれていません。

1. 医療機能別の病床の状況



2. 稼働病床の状況

【単位:床・人・日】

	原町赤十字病院	群馬リハビリテーション病院	吾妻さくら病院	草津こまきさ病院	西吾妻福祉病院	長生病院	田島病院	栗生楽生園
許可病床数(A+B)	195	196	67	114	74	39	70	395
稼働病床数(A)	195	196	51	99	74	39	70	73
非稼働病床数(B)	0	0	16	15	0	0	0	322
在床患者延べ数(年間)(C)	60,807	58,576	18,812	27,279	18,903	9,081	18,347	23,439
平均在院日数(C/(新規入床患者数+退床患者数/2))	19.1	85.8	263.1	-	15.8	99.8	43.5	-
病床稼働率(C/(A+B))÷365日	85.4%	81.9%	76.9%	65.6%	70.0%	63.8%	71.8%	16.3%

※平均在院日数及び病床稼働率については、聞き取り等により一部修正あり。

3. 算定する入院基本料・特定入院料及び届出病床数

	原町赤十字病院	群馬リハビリテーション病院	吾妻さくら病院	草津こまきさ病院	西吾妻福祉病院	長生病院	田島病院	栗生楽生園
急性期一般入院料4					37床			
急性期一般入院料6	131床							
地域一般入院料1							24床	
地域一般入院料3						39床		
一般病棟特別入院基本料			16床					50床
療養病棟入院料1	19床		51床	54床			46床	
療養病棟入院料2		40床		60床				
回復期リハビリテーション病棟入院料2		156床						
地域包括ケア病棟入院料1	45床				37床			
診療報酬上及び介護報酬上の入院料の届出なし								345床
合計	195床	196床	67床	114床	74床	39床	70床	395床

※許可病床数、算定する入院基本料・特定入院料等については令和元年7月時点

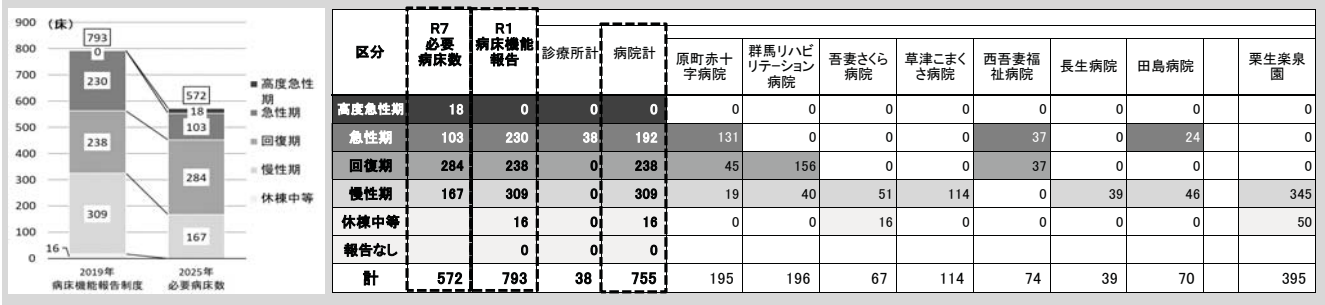
※非稼働病床数は平成30年7月から令和元年6月までの1年間で一度も入院患者を収容してない病床数

令和元年度病床機能報告結果(病院施設票)の整理【吾妻保健医療圏】

令和元年度病床機能報告において各医療機関から報告のあった内容をとりまとめたものです。

※ この表における病床機能報告の病床数の集計(793床)には栗生楽生園の病床数は含まれていません。

1. 医療機能別の病床の状況



区分	R7 必要病床数	R1 病床機能報告	診療所計	病院計	原町赤十字病院	群馬リハビリテーション病院	吾妻さくら病院	草津こまきさ病院	西吾妻福祉病院	長生病院	田島病院	栗生楽生園
高度急性期	18	0	0	0	0	0	0	0	0	0	0	0
急性期	103	230	38	192	131	0	0	0	37	0	24	0
回復期	284	238	0	238	45	156	0	0	37	0	0	0
慢性期	167	309	0	309	19	40	51	114	0	39	46	345
休養中等	16	0	0	16	0	0	16	0	0	0	0	50
報告なし	0	0	0	0	0	0	0	0	0	0	0	0
計	572	793	38	755	195	196	67	114	74	39	70	395

4. 認定・承認・届出等の状況

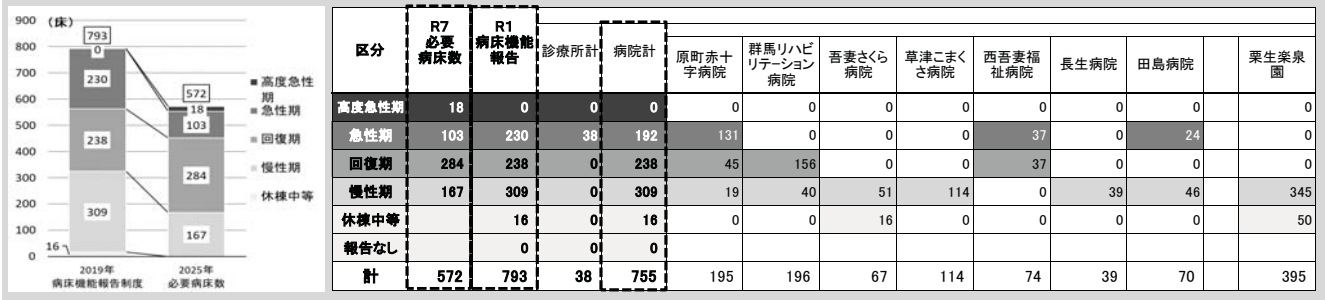
(項目の解説)	原町赤十字病院	群馬リハビリテーション病院	吾妻さくら病院	草津こまきさ病院	西吾妻福祉病院	長生病院	田島病院	栗生楽生園
DPC医療機関群の種類 <small>(DPC制度とは、急性期の入院医療を担う医療機関において、患者に対し、入院日数に応じた1日あたり定額の医療費を請求する制度です。この項目は、DPC制度の対象となる病院の特性を示すもので、特性や疾患等に応じて1日あたりの医療費の設定が異なります。I群が大学病院本院、II群が大学病院本院に準じる病院、III群がそれ以外の病院であることを示します。)</small>	DPC病院ではない	DPC病院ではない	DPC病院ではない	DPC病院ではない	DPC標準病院群	DPC病院ではない	DPC病院ではない	DPC病院ではない
救急告示病院の告示の有無 <small>救急告示病院とは、事故や急病等による救急患者を救急隊が緊急に搬送する医療機関として、都道府県知事が認めた病院です。また、救急患者のうち、入院医療が必要な重症な救急患者を休日や夜間に受け入れる医療機関を二次救急医療施設といいます。さらに、二次救急では対応できない重症な救急患者を24時間体制で受け入れる医療機関を三次救急医療施設と呼びます。</small>	有	無	有	無	有	有	有	無
二次救急医療施設の認定の有無	有	無	有	有	有	有	有	無
三次救急医療施設の認定の有無	無	無	無	無	無	無	無	無
地域医療支援病院の承認の有無 <small>地域医療支援病院とは、紹介患者に対する医療提供、医療機器等の共同利用の実施等を通して、第一線の地域医療を担うかかりつけ医、かかりつけ歯科医等を支援する能力を備え、地域医療の確保を図る病院として相応しい構造設備等を有する病院として、都道府県知事が承認した病院をいいます。</small>	無	無	無	無	無	無	有	無
在宅療養支援病院の届出の有無 <small>在宅療養支援病院とは、24時間往診が可能な体制を確保し、また訪問看護ステーションとの連携により24時間訪問看護の提供が可能な体制を確保している病院のことです。</small>	有	無	有	無	有	無	有	無
在宅療養後方支援病院の届出の有無 <small>在宅療養後方支援病院とは、在宅医療を受けている患者の急変時に備え、緊急入院を受け入れるための病床を確保している病院です。</small>	無	無	無	無	無	無	無	無
退院調整部門の設置の有無 <small>退院調整部門とは、退院先の検討や、退院後に必要な訪問診療や訪問看護、介護サービスの紹介等を行う専門部署です。</small>	有	有	有	有	有	無	無	無

令和元年度病床機能報告結果(病院施設票)の整理【吾妻保健医療圏】

令和元年度病床機能報告において各医療機関から報告のあった内容をとりまとめたものです。

※ この表における病床機能報告の病床数の集計(793床)には栗生楽生園の病床数は含まれていません。

1. 医療機能別の病床の状況



区分	R7 必要 病床数	R1 病床機能 報告	診療所計	病院計	病院								
					原町赤十字病院	群馬リハビリテーション病院	吾妻さくら病院	草津こまくさ病院	西吾妻福祉病院	長生病院	田島病院	栗生楽生園	
高度急性期	18	0	0	0	0	0	0	0	0	0	0	0	0
急性期	103	230	38	192	131	0	0	0	0	37	0	24	0
回復期	284	238	0	238	45	156	0	0	0	37	0	0	0
慢性期	167	309	0	309	19	40	51	114	0	39	46	345	0
休養中等		16	0	16	0	0	16	0	0	0	0	0	50
報告なし		0	0	0	0	0	0	0	0	0	0	0	0
計	572	793	38	755	195	196	67	114	74	39	70	395	0

5. 入院患者の状況(年間)

		(項目の解説)							
		1年間の入院患者の状況は、平成30年7月1日から令和元年6月までに入院、退院した患者数を示す項目です。							
年間	新規入棟患者数(年間)	3,156人	687人	72人	53人	1,267人	93人	460人	20人
	うち予定入院の患者・院内の他病棟からの転棟患者	1,436人	687人	45人	48人	339人	89人	157人	20人
	うち予定外の救急医療入院以外の入院患者	1,049人	0人	4人	0人	226人	4人	166人	0人
	うち予定外の救急医療入院の入院患者	671人	0人	23人	5人	702人	0人	137人	0人
在棟患者延べ数(年間)	60,807人	58,576人	18,812人	27,279人	18,903人	9,081人	18,347人	23,439人	
退棟患者数(年間)	3,211人	679人	71人	50人	1,119人	89人	383人	30人	

6. 入院患者の状況(年間/入院前の場所・退院先の場所の状況)

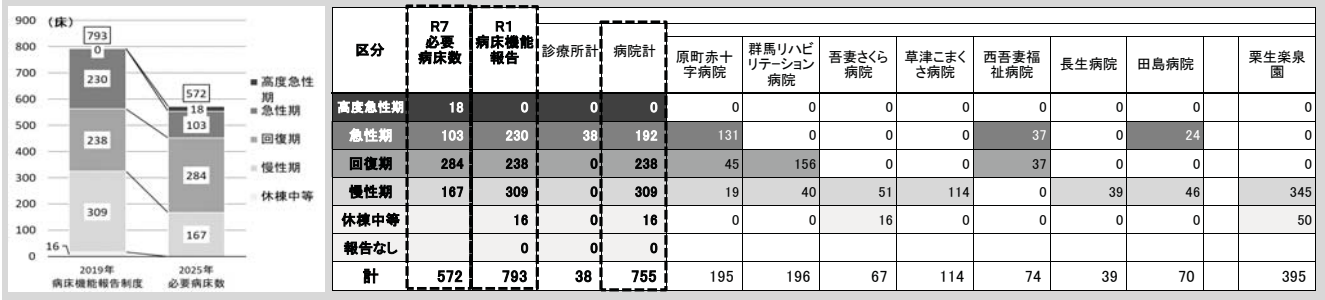
		(項目の解説)								
		年間の入院患者の状況は、平成30年7月1日～令和元年6月30日の1年間に入院を受け入れた患者の入院前の場所、退院した患者の退院先の場所を示す項目です。								
年間	新規入棟患者数(年間)	3,156人	687人	72人	53人	1,267人	93人	460人	20人	
	入棟前の場所	うち院内の他病棟からの転棟	575人	49人	5人	15人	143人	0人	129人	20人
		うち家庭からの入院	2,364人	50人	13人	8人	933人	25人	144人	0人
		うち他の病院、診療所からの転院	116人	530人	50人	23人	77人	7人	28人	0人
		うち介護施設・福祉施設からの入院	100人	28人	4人	7人	110人	61人	159人	0人
		うち介護医療院からの入院	0人	0人	0人	0人	0人	0人	0人	0人
		うち院内の出生	0人	0人	0人	0人	4人	0人	0人	0人
		その他	1人	30人	0人	0人	0人	0人	0人	0人
	退棟患者数(年間)	3,170人	679人	71人	50人	1,273人	89人	467人	30人	
	退棟先の場所	うち院内の他病棟へ転棟	575人	49人	12人	15人	167人	0人	129人	23人
うち家庭へ退院		2,096人	438人	17人	7人	822人	13人	105人	0人	
うち他の病院、診療所へ転院		237人	95人	15人	1人	101人	9人	13人	0人	
うち介護老人保健施設に入所		20人	43人	0人	3人	20人	0人	0人	0人	
うち介護老人福祉施設に入所		38人	10人	0人	1人	34人	14人	55人	0人	
うち介護医療院に入所		6人	1人	0人	0人	1人	0人	0人	0人	
うち社会福祉施設・有料老人ホーム等に入所		33人	25人	2人	0人	55人	17人	74人	0人	
うち終了(死亡退院等)		165人	18人	25人	22人	73人	36人	91人	7人	
その他	0人	0人	0人	1人	0人	0人	0人	0人		

令和元年度病床機能報告結果(病院施設票)の整理【吾妻保健医療圏】

令和元年度病床機能報告において各医療機関から報告のあった内容をとりまとめたものです。

※ この表における病床機能報告の病床数の集計(793床)には栗生楽生園の病床数は含まれていません。

1. 医療機能別の病床の状況



7. 手術の状況

		30件以上	30件未満	原町赤十字病院	群馬リハビリテーション病院	吾妻さくら病院	草津こまきさ病院	西吾妻福祉病院	長生病院	田島病院	栗生楽生園
手術総数		(項目の解説)		49件	0件	0件	0件	*	0件	*	0件
臓器別の状況	皮膚・皮下組織	手術の状況は、手術を受けた患者数と、手術の対象となった臓器別の患者数です。		*	0件	0件	0件	*	0件	*	0件
	筋骨格系・四肢・体幹			14件	0件	0件	0件	0件	0件	0件	0件
	神経系・頭蓋			*	0件	0件	0件	0件	0件	0件	0件
	眼			0件	0件	0件	0件	0件	0件	0件	0件
	耳鼻咽喉			0件	0件	0件	0件	0件	0件	0件	0件
	顔面・口腔・頭部			*	0件	0件	0件	0件	0件	0件	0件
	胸部			*	0件	0件	0件	*	0件	0件	0件
	心・脈管			*	0件	0件	0件	0件	0件	0件	0件
	腹部			28件	0件	0件	0件	*	0件	0件	0件
	尿路系・副腎			0件	0件	0件	0件	0件	0件	0件	0件
	性器			0件	0件	0件	0件	0件	0件	0件	0件
	歯科			0件	0件	0件	0件	0件	0件	0件	0件
全身麻酔の手術総数		全身麻酔の手術の状況は、全身麻酔を用いて手術を受けた患者数と、手術の対象となった臓器別の患者数です。		27件	0件	0件	0件	0件	0件	0件	0件
臓器別の状況	皮膚・皮下組織			0件	0件	0件	0件	0件	0件	0件	0件
	筋骨格系・四肢・体幹			11件	0件	0件	0件	0件	0件	0件	0件
	神経系・頭蓋			*	0件	0件	0件	0件	0件	0件	0件
	眼			0件	0件	0件	0件	0件	0件	0件	0件
	耳鼻咽喉			0件	0件	0件	0件	0件	0件	0件	0件
	顔面・口腔・頭部			*	0件	0件	0件	0件	0件	0件	0件
	胸部			*	0件	0件	0件	0件	0件	0件	0件
	心・脈管			0件	0件	0件	0件	0件	0件	0件	0件
	腹部			15件	0件	0件	0件	0件	0件	0件	0件
	尿路系・副腎			0件	0件	0件	0件	0件	0件	0件	0件
	性器			0件	0件	0件	0件	0件	0件	0件	0件
	歯科			0件	0件	0件	0件	0件	0件	0件	0件
人工心肺を用いた手術		人工心肺を用いた手術とは、心臓手術などの際に心臓と肺の機能を代行する装置を用いて行う手術です。値はこの手術を行った患者数です。		0件	0件	0件	0件	0件	0件	0件	0件
胸腔鏡下手術		胸腔鏡下手術とは、胸部を切り開くことではなく、胸部に開けた小さな穴から、胸部用の内視鏡などの器具を入れて行う手術で、値はこの手術を行った患者数です。		0件	0件	0件	0件	0件	0件	0件	0件
腹腔鏡下手術		腹腔鏡下手術とは、腹部を切り開くことではなく、腹部に開けた小さな穴から、腹部用の内視鏡などの器具を入れて行う手術で、値はこの手術を行った患者数です。		*	0件	0件	0件	0件	0件	0件	0件

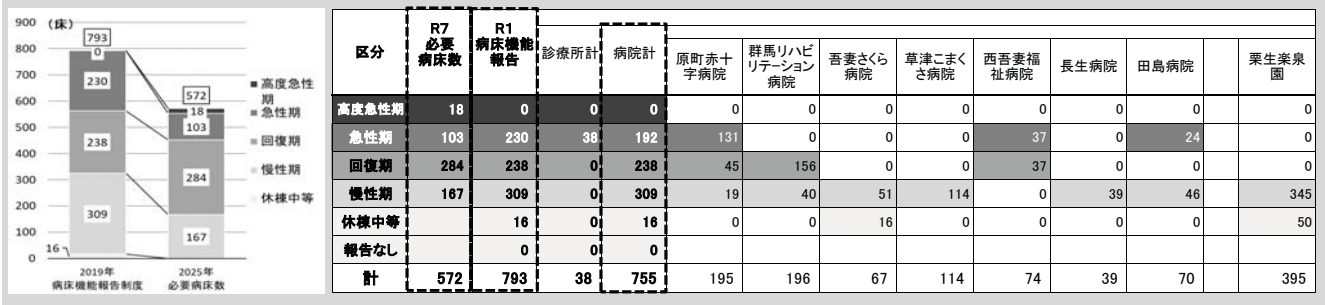
1. 手術件数は、令和元年6月診療分(1カ月間)の値
 2. *の表示は値が10件未満であることを示す。*の値が特定されないように「手術総数」や「全身麻酔の手術総数」には*の値を含めていない。
 3. 0件は未記入も含む。
 4. 各医療機関で、自然数が表記されているものについては、一部「*」や「未確認」とされる病棟がある場合に「0件」として集計している。

令和元年度病床機能報告結果(病院施設票)の整理【吾妻保健医療圏】

令和元年度病床機能報告において各医療機関から報告のあった内容をとりまとめたものです。

※ この表における病床機能報告の病床数の集計(793床)には栗生楽生園の病床数は含まれていません。

1. 医療機能別の病床の状況



区分	R7 必要病床数	R1 病床機能報告	診療所計	病院計	原町赤十字病院	群馬リハビリテーション病院	吾妻さくら病院	草津こまき病院	西吾妻福祉病院	長生病院	田島病院	栗生楽生園
					0	0	0	0	0	0	0	0
高度急性期	18	0	0	0	0	0	0	0	0	0	0	0
急性期	103	230	38	192	131	0	0	0	37	0	24	0
回復期	284	238	0	238	45	156	0	0	37	0	0	0
慢性期	167	309	0	309	19	40	51	114	0	39	46	345
休養中等	16	0	0	16	0	0	16	0	0	0	0	50
報告なし	0	0	0	0	0	0	0	0	0	0	0	0
計	572	793	38	755	195	196	67	114	74	39	70	395

8. がん、心筋梗塞、分娩への対応状況

30件以上
30件未満

(がん)	(項目の解説)	原町赤十字病院	群馬リハビリテーション病院	吾妻さくら病院	草津こまき病院	西吾妻福祉病院	長生病院	田島病院	栗生楽生園
悪性腫瘍手術	がんを取るための手術です。値は手術を行った患者数です。	*	0件	0件	0件	0件	0件	0件	0件
病理組織標本作製	患者の身体から採取した細胞や組織等を観察し、病気の確定診断をすることを行います。病気の早期発見や治療方針の選択、治療効果の判定等にも役立ちます。値は病理診断に必要な標本(細胞の組織片等)を作成した患者数です。	16件	0件	0件	0件	*	0件	0件	0件
術中迅速病理組織標本作製	術中迅速診断とは、病気の良性・悪性の判断や切除範囲を決めるため、手術中に病理診断をすることをいいます。そのための病理組織標本作製を、手術中に行った患者数です。	0件	0件	0件	0件	0件	0件	0件	0件
放射線治療	がん放射線治療を当てる(照射する)ことで、がんを小さくさせる治療を放射線治療といいます。値は放射線治療を行った患者数です。	0件	0件	0件	0件	0件	0件	0件	0件
化学療法	抗がん剤によりがんを殺したり、小さくしたりする治療法です。値は化学療法を行った患者数です。(ここでいう抗がん剤とは、総務大臣が定める日本標準商品分類における「8742腫瘍用薬」に指定されている医薬品のことを指します。)	*	0件	0件	0件	*	0件	0件	0件
がん患者指導管理料Ⅰ及びⅡ	がん患者指導管理料は、がんの患者が、診断結果や治療方法を理解し、納得のいく治療方針を選択できるよう、専門的な研修を受けた医師や看護師が、文書での説明や相談、指導を行っていることを示す項目です。値は相談や指導を行った患者数です。	0件	0件	0件	0件	0件	0件	0件	0件
抗悪性腫瘍剤局所持続注入	がんの患者に対し、カテーテル等を用いて動脈や静脈等に抗がん剤を持続的に注入する治療です。値はこの治療を行った患者数です。	*	0件	0件	0件	0件	0件	0件	0件
肝動脈塞栓を伴う抗悪性腫瘍剤肝動脈内注入	肝臓がんの患者に対し、カテーテルを用いて肝動脈内に抗がん剤を投入する治療法をいいます。同時に、動脈の血流を遮断する物質を注入することで、肝臓のがんを殺す治療です。値はこの治療を行った患者数です。	0件	0件	0件	0件	0件	0件	0件	0件
(心筋梗塞)	(項目の解説)								
経皮的冠動脈形成術	狭心症や心筋梗塞等の患者に対し、胸部を切り開く開胸手術をせず、カテーテル(細い管状の医療器具)を用いて心臓の冠動脈を血管の内側から治療する手術です。値はこの手術を行った患者数です。	0件	0件	0件	0件	0件	0件	0件	0件
(分娩)	(項目の解説)								
分娩件数(正常分娩、帝王切開を含む、死産を除く)	分娩件数は、分娩を行った患者数です。	0件	0件	0件	0件	0件	0件	0件	0件

1. 手術件数は、令和元年6月診療分(1カ月間)の値
 2. *の表示は値が10件未満であることを示す。0件は未記入も含む。
 3. 各医療機関で、自然数が表記されているものについては、一部「*」や「未確認」とされる病種がある場合に「0件」として集計している。

9. 救急医療の実施状況

(項目の解説)	原町赤十字病院	群馬リハビリテーション病院	吾妻さくら病院	草津こまき病院	西吾妻福祉病院	長生病院	田島病院	栗生楽生園
救急医療管理加算第1及び2	65人	0人	0人	0人	21人	*	15人	0人
休日に受診した患者延べ数(年間)	965人	46人	361人	0人	1,338人	164人	197人	0人
うち診察後直ちに入院となった患者延べ数	208人	*	*	0人	135人	15人	36人	0人
夜間・時間外に受診した患者延べ数(年間)	2,571人	17人	86人	0人	1,432人	46人	154人	0人
うち診察後直ちに入院となった患者延べ数	965人	*	*	0人	209人	*	54人	0人
救急車の受入件数(年間)	726人	0人	29人	0人	962人	21人	65人	0人
救命のための気管内挿管	*	0人	0人	0人	*	0人	0人	0人

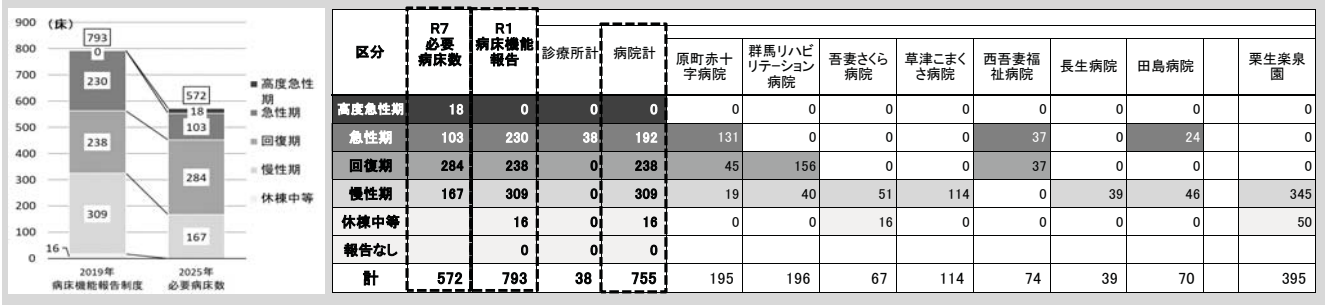
1. 「休日に受診した患者延べ数」、「夜間に受診した患者延べ数」、「救急車受入件数」については、平成29年7月から平成30年6月までの1年間の件数

令和元年度病床機能報告結果(病院施設票)の整理【吾妻保健医療圏】

令和元年度病床機能報告において各医療機関から報告のあった内容をとりまとめたものです。

※ この表における病床機能報告の病床数の集計(793床)には栗生楽生園の病床数は含まれていません。

1. 医療機能別の病床の状況



10. リハビリテーションの実施状況

30件以上
30件未満

(項目の解説)	原町赤十字病院	群馬リハビリテーション病院	吾妻さくら病院	草津こまきさ病院	西吾妻福祉病院	長生病院	田島病院	栗生楽生園
疾患別リハビリテーション料 患者の疾患や状態に応じリハビリテーションを行った患者数です。	41件	211件*	0件	0件	20件	0件*	0件	0件
心大血管疾患リハビリテーション料 心筋梗塞、狭心症、慢性心不全等の患者に対し、必要な心機能の回復、疾患の再発予防等を行うリハビリテーションです。値はリハビリテーションを行った患者数です。	0件	0件	0件	0件	0件	0件	0件	0件
脳血管疾患等リハビリテーション料 脳梗塞、脳出血等の患者に対し、必要な基本動作能力、言語聴覚能力等の回復を図るために行うリハビリテーションです。値はこのリハビリテーションを行った患者数です。	*	137件	0件	0件*	0件*	0件*	0件	0件
廃用症候群リハビリテーション料 基本動作能力の回復、実用的な日常生活における諸活動の自立を図るために行うリハビリテーションです。値はこのリハビリテーションを行った患者数です。	*	*	0件	0件*	0件*	0件	0件	0件
運動器リハビリテーション料 脊椎損傷による四肢麻痺、関節拘縮(かんせつこうしゆく)関節の動きが制限された状態等の患者に対して、必要な基本的動作能力等の回復を図るために行うリハビリテーションです。値はこのリハビリテーションを行った患者数です。	36件	40件*	0件	0件*	0件	0件*	0件	0件
呼吸器リハビリテーション料 肺炎、肺腫瘍、慢性の呼吸器疾患等の患者に対し、症状に応じて必要な呼吸訓練等を行うリハビリテーションです。値はこのリハビリテーションを行った患者数です。	*	0件	0件	0件	0件	0件	0件	0件
障害児(者)リハビリテーション料 脳性麻痺、発達障害等の患者に対し、状態に応じて行うリハビリテーションです。値はこのリハビリテーションを行った患者数です。	0件	0件	0件	0件	0件	0件	0件	0件
がん患者リハビリテーション料 がんの患者に対し、治療の過程で生じた筋力低下、障害等の改善を目的として行うリハビリテーションです。値はこのリハビリテーションを行った患者数です。	*	0件	0件	0件	0件	0件	0件	0件
認知症患者リハビリテーション料 重度の認知症患者に対し、必要な認知機能や社会生活機能の回復を図るために行うリハビリテーションです。値はこのリハビリテーションを行った患者数です。	0件	0件	0件	0件	0件	0件	0件	0件
早期リハビリテーション加算(リハビリテーション料) 治療開始後の早期段階(治療開始日から30日以内)からリハビリテーションを行っていることを示す項目です。値は早期段階のリハビリテーションを行った患者数です。	35件	16件	0件	0件	20件	0件	0件	0件
初期加算(リハビリテーション料) 治療開始後の初期段階(治療開始日から14日以内)からリハビリテーションを行っていることを示す項目です。値は初期段階からリハビリテーションを行った患者数です。	0件	0件	0件	0件	0件	0件	0件	0件
摂食機能療法 食べる機能(摂食機能)が落ちている患者に対し、症状に応じて行うリハビリテーションです。値はこのリハビリテーションを行った患者数です。	28件*	0件	0件	0件	0件	0件	0件	0件
休日リハビリテーション提供体制加算(回復期リハビリテーション病棟入院料) 休日にも平日同様にリハビリテーションを提供できるような職員配置がなされていることを示す項目です。値はこうした病棟に入院している患者数です。	*	*	0件	0件*	0件	0件	0件	0件
入院時訪問指導加算(リハビリテーション総合計画評価料) 医師、看護師等が、患者が退院後に生活する自宅や施設等を訪問し、その環境や家族の状況等を踏まえたリハビリテーション実施計画を策定していることを示す項目です。値はこのようにして計画が策定された患者数です。	0件	0件	0件	0件	0件	0件	0件	0件

11. 医科歯科の連携状況

30件以上
30件未満

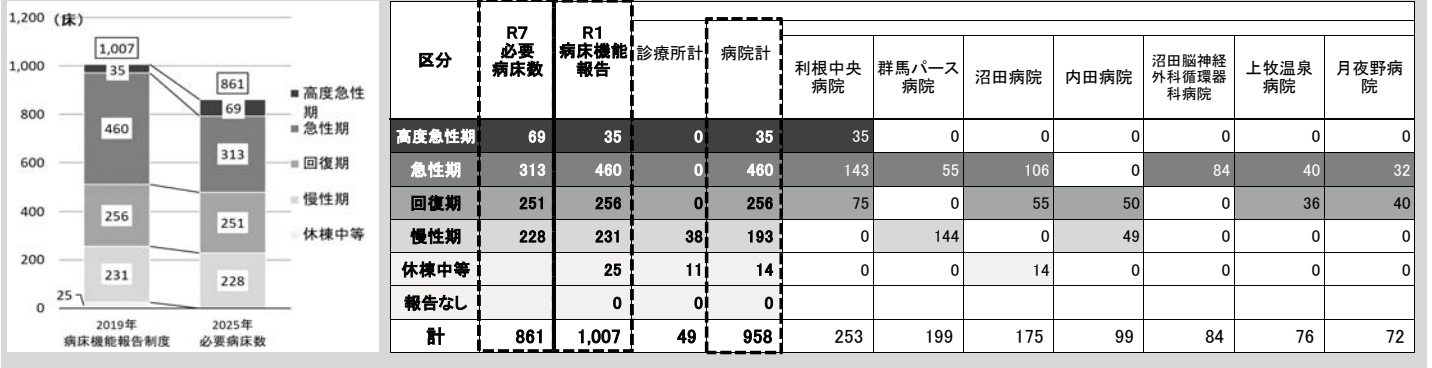
(項目の解説)	原町赤十字病院	群馬リハビリテーション病院	吾妻さくら病院	草津こまきさ病院	西吾妻福祉病院	長生病院	田島病院	栗生楽生園
歯科医師連携加算(栄養サポートチーム加算) 入院中の患者の栄養状態の改善を図るため、歯科医師が院内スタッフと共同で栄養サポートを行っていることを示す項目です。値はその患者数です。	0件	0件	0件	0件	0件	0件	0件	0件
周術期口腔機能管理後手術加算 悪性腫瘍手術等に先立ち、手術等を実施する1か月前の期間で歯科医師が周術期の口腔機能の管理を行っていることを示す項目です。値はその患者数です。	0件	0件	0件	0件	0件	0件	0件	0件

1. 手術件数は、令和元年6月診療分(1カ月間)の値
2. *の表示は値が10件未満であることを示す。0件は未記入も含む。
3. 各医療機関で、自然数が表記されているものについては、一部「*」や「未確認」とされる病棟がある場合に「0件」として集計している。

令和元年度病床機能報告結果(病院施設票)の整理【沼田保健医療圏】

令和元年度病床機能報告において各医療機関から報告のあった内容をとまとめたものです。

1. 医療機能別の病床の状況



2. 稼働病床の状況

【単位:床・人・日】

	利根中央 病院	群馬バース 病院	沼田病院	内田病院	沼田脳神経 外科循環器 科病院	上牧温泉 病院	月夜野病 院
許可病床数(A+B)	253	199	175	99	84	76	72
稼働病床数(A)	253	199	161	99	84	76	72
非稼働病床数(B)	0	0	14	0	0	0	0
在棟患者延べ数(年間)(C)	86,399	69,522	35,462	35,403	30,700	27,682	25,168
平均在院日数(C/(新規入棟患者数+退棟患者数/2))	9.6	63.1	12.6	54.3	14.0	34.8	24.5
病床稼働率(C/(A+B))÷365日	93.6%	95.7%	55.5%	98.0%	100.1%	99.8%	95.8%

※平均在院日数及び病床稼働率については、聞き取り等により一部修正あり。

3. 算定する入院基本料・特定入院料及び届出病床数

	利根中央 病院	群馬バース 病院	沼田病院	内田病院	沼田脳神経 外科循環器 科病院	上牧温泉 病院	月夜野病 院
急性期一般入院料1	166床				84床		
急性期一般入院料4		55床	102床				
急性期一般入院料5						40床	32床
療養病棟入院料1		144床				36床	
障害者施設等10対1入院基本料				37床			
ハイケアユニット入院医療管理料1	12床		4床				
回復期リハビリテーション病棟入院料1	33床						40床
回復期リハビリテーション病棟入院料2				50床			
地域包括ケア病棟入院料2	42床		55床				
診療報酬上及び介護報酬上の入院料の届出なし			14床	12床			
合計	253床	199床	175床	99床	84床	76床	72床

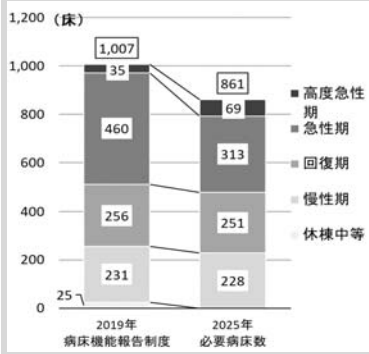
※許可病床数、算定する入院基本料・特定入院料等については令和元年7月時点

※非稼働病床数は平成30年7月から令和元年6月までの1年間で一度も入院患者を収容していない病床数

令和元年度病床機能報告結果(病院施設票)の整理【沼田保健医療圏】

令和元年度病床機能報告において各医療機関から報告のあった内容を取りまとめたものです。

1. 医療機能別の病床の状況



区分	R7 必要 病床数	R1 病床機能 報告	診療所計	病院計	病院						
					利根中央 病院	群馬バース 病院	沼田病院	内田病院	沼田脳神経 外科循環器 科病院	上牧温泉 病院	月夜野病 院
高度急性期	69	35	0	35	35	0	0	0	0	0	0
急性期	313	460	0	460	143	55	106	0	84	40	32
回復期	251	256	0	256	75	0	55	50	0	36	40
慢性期	228	231	38	193	0	144	0	49	0	0	0
休棟中等		25	11	14	0	0	14	0	0	0	0
報告なし		0	0	0							
計	861	1,007	49	958	253	199	175	99	84	76	72

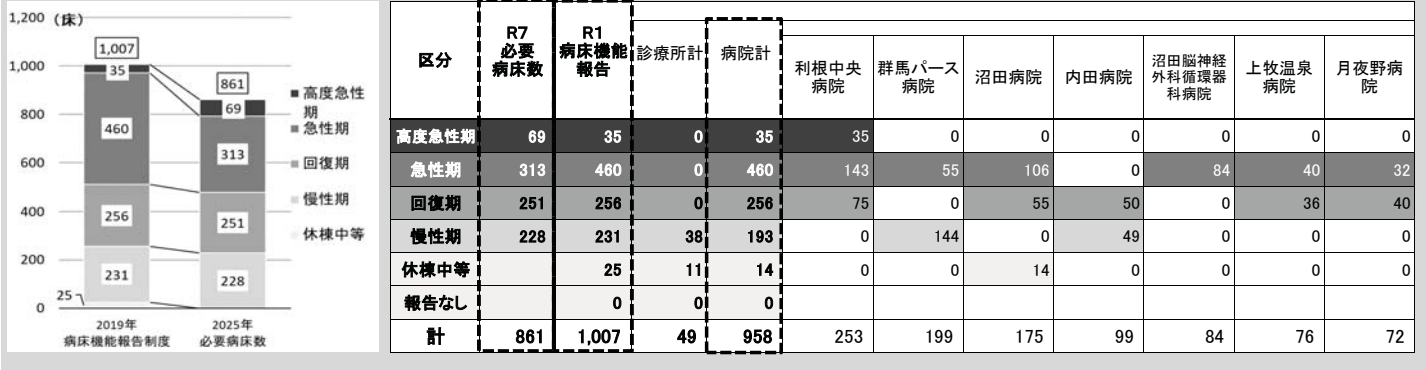
4. 認定・承認・届出等の状況

(項目の解説)	利根中央 病院	群馬バース 病院	沼田病院	内田病院	沼田脳神経 外科循環器 科病院	上牧温泉 病院	月夜野病 院
DPC医療機関群の種類 <small>(項目の解説) DPC制度とは、急性期の入院医療を担う医療機関において、患者に対し、入院日数に応じた1日あたり定額の医療費を請求する制度です。この項目は、DPC制度の対象となる病院の特性を示すもので、特性や疾患等に応じて1日あたりの医療費の設定が異なります。I群が大学病院本院、II群が大学病院本院に準じる病院、III群がそれ以外の病院であることを示します。</small>	DPC標準 病院群	DPC病院 ではない	DPC標準 病院群	DPC病院 ではない	DPC標準 病院群	DPC病院 ではない	DPC病院 ではない
救急告示病院の告示の有無 <small>救急告示病院とは、事故や急病等による救急患者を救急隊が緊急に搬送する医療機関として、都道府県知事が認めた病院です。また、救急患者のうち、入院医療が必要な重症な救急患者を休日や夜間に受け入れる医療機関を二次救急医療施設といいます。さらに、二次救急では対応できない重篤な救急患者を24時間体制で受け入れる医療機関を三次救急医療施設と呼びます。</small>	有	有	有	有	有	有	有
二次救急医療施設の認定の有無	有	有	有	有	有	有	有
三次救急医療施設の認定の有無	無	無	無	無	無	無	無
地域医療支援病院の承認の有無 <small>地域医療支援病院とは、紹介患者に対する医療提供、医療機器等の共同利用の実施等を通じて、第一線の地域医療を担うかかりつけ医、かかりつけ歯科医等を支援する能力を備え、地域医療の確保を図る病院として相応しい構造設備等を有する病院として、都道府県知事が承認した病院をいいます。</small>	無	無	無	無	無	無	無
在宅療養支援病院の届出の有無 <small>在宅療養支援病院とは、24時間往診が可能な体制を確保し、また訪問看護ステーションとの連携により24時間訪問看護の提供が可能な体制を確保している病院のことです。</small>	無	有	無	有	無	無	無
在宅療養後方支援病院の届出の有無 <small>在宅療養後方支援病院とは、在宅医療を受けている患者の急変時に備え、緊急入院を受け入れるための病床を確保している病院です。</small>	有	無	無	無	無	無	無
退院調整部門の設置の有無 <small>退院調整部門とは、退院先の検討や、退院後に必要な訪問診療や訪問看護、介護サービスの紹介等を行う専門部署です。</small>	有	有	有	有	有	有	有

令和元年度病床機能報告結果(病院施設票)の整理【沼田保健医療圏】

令和元年度病床機能報告において各医療機関から報告のあった内容を取りまとめたものです。

1. 医療機能別の病床の状況



5. 入院患者の状況(年間)

		(項目の解説)	利根中央病院	群馬バース病院	沼田病院	内田病院	沼田脳神経外科循環器科病院	上牧温泉病院	月夜野病院
年間	新規入棟患者数(年間)	1年間の入院患者の状況は、平成30年7月1日から令和元年6月までに入院、退院した患者数を示す項目です。	8,957人	1,162人	2,798人	605人	2,196人	640人	1,005人
		うち予定入院の患者・院内の他病棟からの転棟患者	5,554人	567人	1,215人	459人	493人	506人	415人
		うち予定外の救急医療入院以外の入院患者	2,316人	111人	557人	0人	426人	11人	590人
		うち予定外の救急医療入院の入院患者	1,087人	484人	1,026人	146人	1,277人	123人	0人
	在棟患者延べ数(年間)		86,399人	69,522人	35,462人	35,403人	30,700人	27,682人	25,168人
	退棟患者数(年間)		8,964人	1,043人	2,830人	698人	2,194人	949人	1,047人

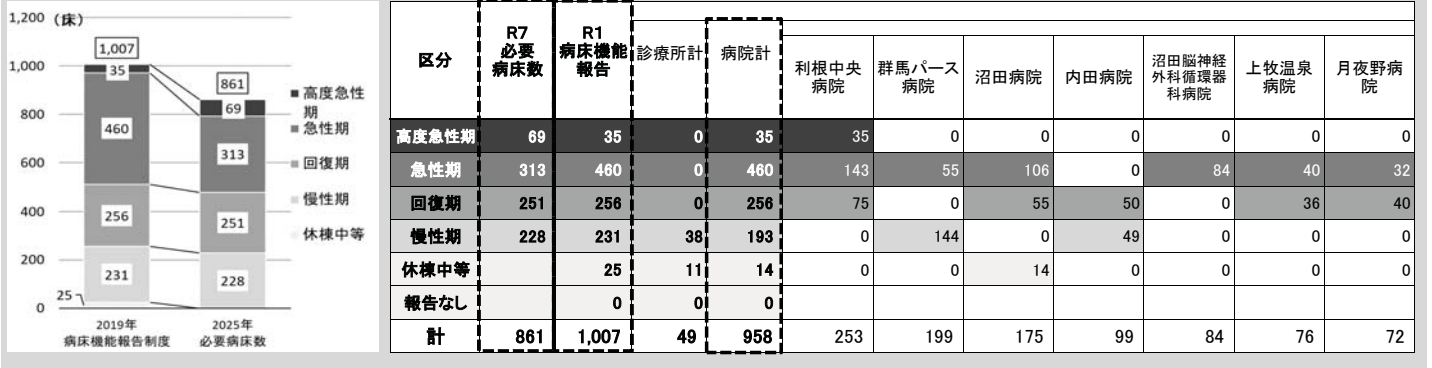
6. 入院患者の状況(年間/入院前の場所・退院先の場所の状況)

		(項目の解説)	利根中央病院	群馬バース病院	沼田病院	内田病院	沼田脳神経外科循環器科病院	上牧温泉病院	月夜野病院
年間	新規入棟患者数(年間)	年間の入院患者の状況は、平成30年7月1日～令和元年6月30日の1年間に入院を受け入れた患者の入院前の場所、退院した患者の退院先の場所を示す項目です。	8,959人	1,162人	2,798人	605人	2,196人	938人	1,005人
	入棟前の場所	うち院内の他病棟からの転棟	3,293人	426人	597人	129人	40人	298人	284人
		うち家庭からの入院	5,159人	42人	1,953人	146人	2,017人	495人	439人
		うち他の病院、診療所からの転院	231人	129人	101人	189人	25人	87人	68人
		うち介護施設・福祉施設からの入院	197人	565人	147人	141人	114人	58人	214人
		うち介護医療院からの入院	0人	0人	0人	0人	0人	0人	0人
		うち院内の出生	79人	0人	0人	0人	0人	0人	0人
		その他	0人	0人	0人	0人	0人	0人	0人
	退棟患者数(年間)		8,966人	1,043人	2,830人	35,403人	2,194人	949人	1,047人
	退棟先の場所	うち院内の他病棟へ転棟	3,291人	305人	597人	120人	40人	456人	285人
		うち家庭へ退院	4,799人	35人	1,797人	164人	1,556人	389人	440人
		うち他の病院、診療所へ転院	317人	34人	86人	32人	377人	22人	28人
		うち介護老人保健施設に入所	70人	99人	16人	44人	9人	43人	59人
		うち介護老人福祉施設に入所	53人	80人	74人	141人	51人	21人	64人
うち介護医療院に入所		0人	0人	0人	0人	1人	0人	0人	
うち社会福祉施設・有料老人ホーム等に入所		198人	257人	86人	34人	58人	3人	106人	
うち終了(死亡退院等)		238人	233人	174人	78人	102人	15人	65人	
その他	0人	0人	0人	0人	0人	0人	0人		

令和元年度病床機能報告結果(病院施設票)の整理【沼田保健医療圏】

令和元年度病床機能報告において各医療機関から報告のあった内容を取りまとめたものです。

1. 医療機能別の病床の状況



7. 手術の状況

30件以上
30件未満

(項目の解説)

手術の状況は、手術を受けた患者数と、手術の対象となった臓器別の患者数です。

全身麻酔の手術の状況は、全身麻酔を用いて手術を受けた患者数と、手術の対象となった臓器別の患者数です。

人工心臓を用いた手術とは、心臓手術などの際に心臓と肺の機能を代行する装置を用いて行う手術です。値はこの手術を行った患者数です。

胸腔鏡下手術とは、胸部を切り開くことはせず、胸部に開けた小さな穴から、胸部用の内視鏡などの器具を入れて行う手術で、値はこの手術を行った患者数です。

腹腔鏡下手術とは、腹部を切り開くことはせず、腹部に開けた小さな穴から、腹部用の内視鏡などの器具を入れて行う手術で、値はこの手術を行った患者数です。

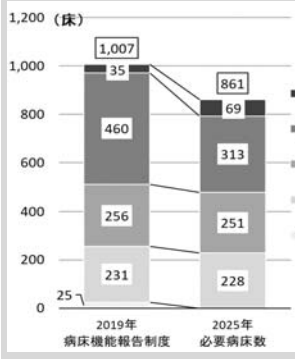
手術総数		臓器別の状況	利根中央 病院	群馬バース 病院	沼田病院	内田病院	沼田脳神経 外科循環器 科病院	上牧温泉 病院	月夜野病 院
手術総数		皮膚・皮下組織	169件	0件	31件	0件	23件	19件	*
		筋骨格系・四肢・体幹	*	0件	*	0件	*	*	0件
		神経系・頭蓋	15件	0件	*	0件	0件	32件	*
		眼	*	0件	0件	0件	*	0件	0件
		耳鼻咽喉	*	0件	0件	0件	0件	0件	0件
		顔面・口腔・頭部	0件	0件	0件	0件	*	0件	0件
		胸部	*	0件	0件	0件	0件	*	0件
		心・脈管	*	0件	0件	0件	25件	0件	0件
		腹部	58件	0件	21件	0件	*	0件	*
		尿路系・副腎	0件	0件	0件	0件	0件	0件	0件
		性器	28件	0件	0件	0件	0件	0件	0件
		歯科	0件	0件	0件	0件	0件	0件	0件
全身麻酔の手術総数		皮膚・皮下組織	35件	0件	*	0件	11件	15件	*
		筋骨格系・四肢・体幹	*	0件	*	0件	0件	0件	0件
		神経系・頭蓋	12件	0件	*	0件	0件	27件	*
		眼	*	0件	0件	0件	*	0件	0件
		耳鼻咽喉	0件	0件	0件	0件	0件	0件	0件
		顔面・口腔・頭部	0件	0件	0件	0件	*	0件	0件
		胸部	*	0件	0件	0件	0件	0件	0件
		心・脈管	0件	0件	0件	0件	*	0件	0件
		腹部	*	0件	*	0件	0件	0件	*
		尿路系・副腎	0件	0件	0件	0件	0件	0件	0件
		性器	*	0件	0件	0件	0件	0件	0件
		歯科	0件	0件	0件	0件	0件	0件	0件
人工心臓を用いた手術			0件	0件	0件	0件	0件	0件	0件
胸腔鏡下手術			*	0件	0件	0件	0件	0件	0件
腹腔鏡下手術			*	0件	*	0件	0件	0件	0件

1. 手術件数は、令和元年6月診療分(1カ月間)の値
 2. *の表示は値が10件未満であることを示す。*の値が特定されないように「手術総数」や「全身麻酔の手術総数」には*の値を含めていない。
 3. 0件は未記入も含む。
 4. 各医療機関で、自然数が表記されているものについては、一部「*」や「未確認」とされる病棟がある場合に「0件」として集計している。

令和元年度病床機能報告結果(病院施設票)の整理【沼田保健医療圏】

令和元年度病床機能報告において各医療機関から報告のあった内容を取りまとめたものです。

1. 医療機能別の病床の状況



区分	R7 必要 病床数	R1 病床機能 報告	診療所計	病院計	利根中央 病院	群馬バース 病院	沼田病院	内田病院	沼田脳神経 外科循環器 科病院	上牧温泉 病院	月夜野病 院
高度急性期	69	35	0	35	35	0	0	0	0	0	0
急性期	313	460	0	460	143	55	106	0	84	40	32
回復期	251	256	0	256	75	0	55	50	0	36	40
慢性期	228	231	38	193	0	144	0	49	0	0	0
休棟中等		25	11	14	0	0	14	0	0	0	0
報告なし		0	0	0							
計	861	1,007	49	958	253	199	175	99	84	76	72

8. がん、心筋梗塞、分娩への対応状況

30件以上
30件未満

(がん)	(項目の解説)	利根中央 病院	群馬バース 病院	沼田病院	内田病院	沼田脳神経 外科循環器 科病院	上牧温泉 病院	月夜野病 院
悪性腫瘍手術	がんを取るための手術です。値は手術を行った患者数です。	*	0件	*	0件	0件	0件	*
病理組織標本作製	患者の身体から採取した細胞や組織等を観察し、病気の確定診断をすることをいいます。病気の早期発見や治療方針の選択、治療効果の判定等にも役立ちます。値は病理診断に必要な標本(細胞の組織片等)を作成した患者数です。	55件	0件	*	0件	*	*	*
術中迅速病理組織標本作製	術中迅速診断とは、病気の良性・悪性の判断や切除範囲を決めるため、手術中に病理診断をすることをいいます。そのための病理組織標本作製を、手術中に行った患者数です。	*	0件	0件	0件	0件	0件	0件
放射線治療	がん放射線を当てる(照射する)ことで、がんを縮小させる治療を放射線治療といいます。値は放射線治療を行った患者数です。	0件	0件	0件	0件	0件	0件	0件
化学療法	抗がん剤によりがんを殺したり、小さくしたりする治療法です。値は化学療法を行った患者数です。(ここでいう抗がん剤とは、総務大臣が定める日本標準商品分類における「8742腫瘍用薬」に指定されている医薬品のことを指します。)	10件	0件	11件	0件	*	*	0件
がん患者指導管理料イ及びロ	がん患者指導管理料は、がんの患者が、診断結果や治療方法を理解し、納得のいく治療方針を選択できるよう、専門的な研修を受けた医師や看護師が、文書での説明や相談、指導を行っていることを示す項目です。値は相談や指導を行った患者数です。	0件	0件	*	0件	0件	0件	0件
抗悪性腫瘍剤局所持続注入	がんの患者に対し、カテーテル等を用いて動脈や静脈等に抗がん剤を持続的に注入する治療です。値はこの治療を行った患者数です。	*	0件	*	0件	0件	0件	0件
肝臓がんの患者に対し、カテーテルを用いて肝動脈内に抗がん剤を投入する治療方法をいいます。同時に、動脈の血流を遮断する物質を注入することで、肝臓のがんを殺す治療です。値はこの治療を行った患者数です。	0件	0件	0件	0件	0件	0件	0件	0件
(心筋梗塞)	(項目の解説)							
経皮的冠動脈形成術	狭心症や心筋梗塞等の患者に対し、胸部を切り開く開胸手術をせず、カテーテル(細い管状の医療器具)を用いて心臓の冠動脈を血管の内側から治療する手術です。値はこの手術を行った患者数です。	*	0件	0件	0件	*	0件	0件
(分娩)	(項目の解説)							
分娩件数(正常分娩、帝王切開を含む、死産を除く)	分娩件数は、分娩を行った患者数です。	35件	0件	0件	0件	0件	0件	0件

- 手術件数は、令和元年6月診療分(1カ月間)の値
- *の表示は値が10件未満であることを示す。0件は未記入も含む。
- 各医療機関で、自然数が表記されているものについては、一部「*」や「未確認」とされる病棟がある場合に「0件」として集計している。

9. 救急医療の実施状況

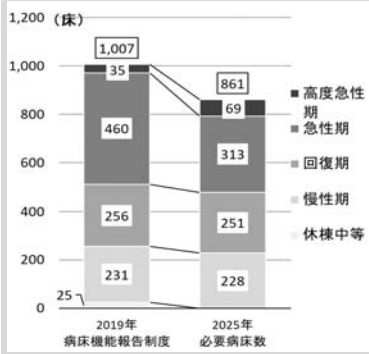
(項目の解説)	利根中央 病院	群馬バース 病院	沼田病院	内田病院	沼田脳神経 外科循環器 科病院	上牧温泉 病院	月夜野病 院
救急医療管理加算1及び2	248件	0件	38件	0件	29件	0件	18件
休日に受診した患者延べ数(年間)	4,171人	185人	577人	168人	968人	48人	251人
うち診察後直ちに入院となった患者延べ数	495人	54人	195人	10人	199人	*	46人
夜間・時間外に受診した患者延べ数(年間)	4,478人	179人	925人	71人	1,092人	31人	363人
うち診察後直ちに入院となった患者延べ数	998人	63人	394人	12人	306人	*	89人
救急車の受入件数(年間)	2,160件	15件	478件	33件	1,631件	19件	240件
救命のための気管内挿管	*	*	*	0件	*	0件	*

1. 「休日に受診した患者延べ数」、「夜間に受診した患者延べ数」、「救急車受入件数」については、平成29年7月から平成30年6月までの1年間の件数

令和元年度病床機能報告結果(病院施設票)の整理【沼田保健医療圏】

令和元年度病床機能報告において各医療機関から報告のあった内容を取りまとめたものです。

1. 医療機能別の病床の状況



区分	R7 必要 病床数	R1 病床機能 報告	診療所計	病院計	病院						
					利根中央 病院	群馬バース 病院	沼田病院	内田病院	沼田脳神経 外科循環器 科病院	上牧温泉 病院	月夜野病 院
高度急性期	69	35	0	35	35	0	0	0	0	0	0
急性期	313	460	0	460	143	55	106	0	84	40	32
回復期	251	256	0	256	75	0	55	50	0	36	40
慢性期	228	231	38	193	0	144	0	49	0	0	0
休棟中等		25	11	14	0	0	14	0	0	0	0
報告なし		0	0	0							
計	861	1,007	49	958	253	199	175	99	84	76	72

10. リハビリテーションの実施状況

30件以上
30件未満

(項目の解説)		利根中央 病院	群馬バース 病院	沼田病院	内田病院	沼田脳神経 外科循環器 科病院	上牧温泉 病院	月夜野病 院
疾患別リハビリテーション料	患者の疾患や状態に応じたリハビリテーションを行った患者数です。	308件	69件	36件	123件	173件	91件	96件
心大血管疾患リハビリテーション料	心筋梗塞、狭心症、慢性心不全等の患者に対し、必要な機能の回復、疾患の再発予防等を図るために行うリハビリテーションです。値はリハビリテーションを行った患者数です。	15件	0件	0件	0件	32件	0件	0件
脳血管疾患等リハビリテーション料	脳梗塞、脳出血等の患者に対し、必要な基本動作能力、言語聴覚能力等の回復を図るために行うリハビリテーションです。値はこのリハビリテーションを行った患者数です。	23件*		0件	43件	83件	0件*	
廃用症候群リハビリテーション料	基本動作能力の回復、実用的な日常生活における諸活動の自立を図るために行うリハビリテーションです。値はこのリハビリテーションを行った患者数です。	126件	41件	11件	58件	47件	0件	44件
運動器リハビリテーション料	脊椎損傷による四肢麻痺、関節拘縮(かんせつこうしゆく:関節の動きが制限された状態)等の患者に対して、必要な基本的動作能力等の回復を図るために行うリハビリテーションです。値はこのリハビリテーションを行った患者数です。	70件*		10件	16件*		91件	44件
呼吸器リハビリテーション料	肺炎、肺腫瘍、慢性の呼吸器疾患等の患者に対し、症状に応じて必要な呼吸訓練等を行うリハビリテーションです。値はこのリハビリテーションを行った患者数です。	24件*		*	*	*	0件	0件
障害児(者)リハビリテーション料	脳性麻痺、発達障害等の患者に対し、状態に応じて行うリハビリテーションです。値はこのリハビリテーションを行った患者数です。	0件	0件	0件	0件	0件	0件	0件
がん患者リハビリテーション料	がんの患者に対し、治療の過程で生じた筋力低下、障害等の改善を目的として行うリハビリテーションです。値はこのリハビリテーションを行った患者数です。	12件	0件*		0件	0件	0件	0件
認知症患者リハビリテーション料	重度の認知症患者に対し、必要な認知機能や社会生活機能の回復を図るために行うリハビリテーションです。値はこのリハビリテーションを行った患者数です。	0件	0件	0件	0件	0件	0件	0件
早期リハビリテーション加算(リハビリテーション料)	治療開始後の早期段階(治療開始日から30日以内)からリハビリテーションを行っていることを示す項目です。値は早期段階のリハビリテーションを行った患者数です。	249件	16件	31件	40件	160件	81件	54件
初期加算(リハビリテーション料)	治療開始後の初期段階(治療開始日から14日以内)からリハビリテーションを行っていることを示す項目です。値は初期段階からリハビリテーションを行った患者数です。	0件	0件	0件	0件	0件	0件	0件
摂食機能療法	食べる機能(摂食機能)が落ちている患者に対し、症状に応じて行うリハビリテーションです。値はこのリハビリテーションを行った患者数です。	207件	10件	26件	27件	144件	54件	37件
休日リハビリテーション提供体制加算(回復期リハビリテーション病棟入院料)	休日にも平日同様にリハビリテーションを提供できるような職員配置がなされていることを示す項目です。値はこうした病棟に入院している患者数です。	22件	0件*		69件*		*	13件
入院時訪問指導加算(リハビリテーション総合計画評価料)	医師、看護師等が、患者が退院後に生活する自宅や施設等を訪問し、その住環境や家族の状況等を踏まえたリハビリテーション実施計画を策定していることを示す項目です。値はこのようにして計画が策定された患者数です。	0件	0件	0件	0件	0件	0件	61件

11. 医科歯科の連携状況

30件以上
30件未満

(項目の解説)		利根中央 病院	群馬バース 病院	沼田病院	内田病院	沼田脳神経 外科循環器 科病院	上牧温泉 病院	月夜野病 院
歯科医師連携加算(栄養サポートチーム加算)	入院中の患者の栄養状態の改善を図るため、歯科医師が院内スタッフと共同で栄養サポートを行っていることを示す項目です。値はその患者数です。	0件	0件	0件	0件	29件	0件	0件
周術期口腔機能管理後手術加算	悪性腫瘍手術等に先立ち、手術等を実施する1か月前の期間で歯科医師が周術期の口腔機能の管理を行っていることを示す項目です。値はその患者数です。	*	0件	0件	0件	0件	0件	0件

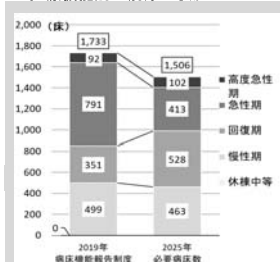
1. 手術件数は、令和元年6月診療分(1カ月間)の値
 2. *の表示は値が10件未満であることを示す。0件は未記入も含む。
 3. 各医療機関で、自然数が表記されているものについては、一部「*」や「未確認」とされる病棟がある場合に「0件」として集計している。

令和元年度病床機能報告結果(病院施設票)の整理【桐生保健医療圏】

令和元年度病床機能報告において各医療機関から報告のあった内容をとりまとめたものです。

※ この表における病床機能報告の病床数の集計(1,733床)には両毛整肢療護園及び療育センターきぼうの病床数は含まれていません。

1. 医療機能別の病床の状況



区分	R7 必要病床数	R1 病床機能報告	診療所計	病院計	病院											
					桐生厚生総合病院	東邦病院	恵愛堂病院	高木病院	日新病院	みどり病院	岩下病院	大和病院	桐生整形外科病院	療育センターきぼう	両毛整肢療護園	
高度急性期	102	92	0	92	33	0	0	59	0	0	0	0	0	0	0	0
急性期	413	791	37	754	389	200	127	0	0	0	0	0	38	0	0	
回復期	528	351	44	307	31	79	89	60	0	0	48	0	0	0	0	
慢性期	483	499	19	480	0	164	54	48	90	84	0	40	0	140	60	
休養中等	0	0	0	0	0	0	0	0	0	0	0	0	0	0	0	
報告なし	0	0	0	0	0	0	0	0	0	0	0	0	0	0	0	
計	1,506	1,733	100	1,633	453	443	270	167	90	84	48	40	38	140	60	

2. 稼働病床の状況

【単位:床・人・日】

	桐生厚生総合病院	東邦病院	恵愛堂病院	高木病院	日新病院	みどり病院	岩下病院	大和病院	桐生整形外科病院	療育センターきぼう	両毛整肢療護園
許可病床数(A+B)	453	443	270	167	90	84	48	40	38	140	60
稼働病床数(A)	448	443	269	127	90	84	48	40	38	132	43
非稼働病床数(B)	5	0	1	40	0	0	0	0	0	8	17
在床患者延べ数(年間)(C)	112,079	143,749	85,744	30,477	31,793	27,410	13,731	12,815	11,881	30,561	15,737
平均在院日数(C/(A+B))÷365日	15.2	27.7	22.7	46.2	87.7	290.1	24.0	159.2	22.7	-	-
病床稼働率(C/(A+B))	67.8%	88.9%	87.0%	50.0%	96.8%	89.4%	78.4%	87.8%	85.7%	59.8%	71.9%

※平均在院日数及び病床稼働率については、聞き取り等により一部修正あり。

3. 算定する入院基本料・特定入院料及び届出病床数

	桐生厚生総合病院	東邦病院	恵愛堂病院	高木病院	日新病院	みどり病院	岩下病院	大和病院	桐生整形外科病院	療育センターきぼう	両毛整肢療護園
急性期一般入院料1	322床	150床	127床								
急性期一般入院料2				59床							
地域一般入院料1							48床				
地域一般入院料3					39床			38床			
療養病棟入院料1		120床	54床		51床			40床		40床	
療養病棟入院料2		44床		48床		84床					
障害者施設等10対1入院基本料										96床	
障害者施設等15対1入院基本料											60床
救命救急入院料3	6床										
新生児特定集中治療室管理料2	12床										
小児入院医療管理料2	12床										
回復期リハビリテーション病棟入院料1		58床	48床								
回復期リハビリテーション病棟入院料3	31床										
地域包括ケア病棟入院料1	44床										
地域包括ケア病棟入院料2		50床	41床								
地域包括ケア病棟入院料4				60床							
緩和ケア病棟入院料1		21床									
診療報酬上及び介護報酬上の入院料の届出なし	26床									4床	
合計	453床	443床	270床	167床	90床	84床	48床	40床	38床	140床	60床

※許可病床数、算定する入院基本料・特定入院料等については令和元年7月時点

※非稼働病床数は平成30年7月から令和元年6月までの1年間で一度も入院患者を収容していない病床数

令和元年度病床機能報告結果(病院施設票)の整理【桐生保健医療圏】

令和元年度病床機能報告において各医療機関から報告のあった内容をとりまとめたものです。

※ この表における病床機能報告の病床数の集計(1,733床)には両毛整肢療護園及び療育センターきぼうの病床数は含まれていません。

1. 医療機能別の病床の状況



区分	R7 必要 病床数	R1 病床機能 報告	診療所計	病院計	病院											
					桐生厚生 総合病院	東邦病院	恵愛堂 病院	高木病院	日新病院	みどり病院	岩下病院	大和病院	桐生整形 外科病院	療育セン ターきぼう	両毛整肢 療護園	
高度急性期	102	92	0	92	33	0	0	59	0	0	0	0	0	0	0	0
急性期	413	791	37	754	389	200	127	0	0	0	0	0	0	38	0	0
回復期	528	351	44	307	31	79	89	60	0	0	48	0	0	0	0	0
慢性期	463	498	19	480	0	164	54	48	90	84	0	40	0	140	60	
休養中等	0	0	0	0	0	0	0	0	0	0	0	0	0	0	0	
報告なし	0	0	0	0	0	0	0	0	0	0	0	0	0	0	0	
計	1,506	1,733	100	1,833	453	443	270	167	90	84	48	40	38	140	60	

4. 認定・承認・届出等の状況

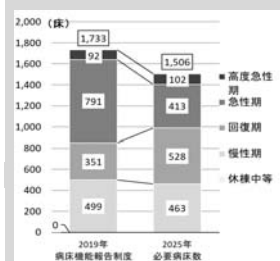
(項目の解説)	桐生厚生 総合病院	東邦病院	恵愛堂 病院	高木病院	日新病院	みどり病院	岩下病院	大和病院	桐生整形 外科病院	療育セン ターきぼう	両毛整肢 療護園
	DPC医療機関群の種類	DPC標準 病院群	DPC病院 ではない	DPC標準 病院群	DPC病院 ではない	DPC病院 ではない	DPC病院 ではない	DPC病院 ではない	DPC病院 ではない	DPC病院 ではない	DPC病院 ではない
救急告示病院の告示の有無	有	有	有	有	無	無	無	有	無	無	無
二次救急医療施設の認定の有無	有	有	有	有	無	無	有	有	無	無	無
三次救急医療施設の認定の有無	無	無	無	無	無	無	無	無	無	無	無
地域医療支援病院の承認の有無	有	無	無	無	無	無	無	無	無	無	無
在宅療養支援病院の届出の有無	無	無	無	無	無	無	無	無	無	無	無
在宅療養後方支援病院の届出の有無	無	有	無	無	無	無	無	無	無	無	無
退院調整部門の設置の有無	有	有	有	有	無	無	有	無	無	無	無

令和元年度病床機能報告結果(病院施設票)の整理【桐生保健医療圏】

令和元年度病床機能報告において各医療機関から報告のあった内容をとりまとめたものです。

※ この表における病床機能報告の病床数の集計(1,733床)には両毛整肢療護園及び療育センターきぼうの病床数は含まれていません。

1. 医療機能別の病床の状況



区分	R7 必要 病床数	R1 病床機能 報告	診療所計	病院計	病院											
					桐生厚生 総合病院	東邦病院	恵愛堂 病院	高木病院	日新病院	みどり病院	岩下病院	大和病院	桐生整形 外科病院	療育セン ターきぼう	両毛整肢 療護園	
高度急性期	102	92	0	92	33	0	0	59	0	0	0	0	0	0	0	0
急性期	413	791	37	754	389	200	127	0	0	0	0	0	0	38	0	0
回復期	528	351	44	307	31	79	89	60	0	0	0	48	0	0	0	0
慢性期	483	498	19	480	0	164	54	48	90	84	0	40	0	140	60	
休養中等		0	0	0	0	0	0	0	0	0	0	0	0	0	0	0
報告なし		0	0	0												
計	1,506	1,733	100	1,833	453	443	270	167	90	84	48	40	38	140	60	

5. 入院患者の状況(年間)

		(項目の解説)	桐生厚生 総合病院	東邦病院	恵愛堂 病院	高木病院	日新病院	みどり病院	岩下病院	大和病院	桐生整形 外科病院	療育セン ターきぼう	両毛整肢 療護園
年間	新規入棟患者数(年間)	1年間の入院患者の状況は、平成30年7月1日から令和元年6月30日までに入院、退院した患者数を示す項目です。	7,176人	5,095人	3,791人	755人	360人	98人	550人	80人	526人	5人	16人
	うち予定入院の患者・院内の他病棟からの転棟患者		3,147人	2,733人	1,587人	467人	214人	53人	188人	19人	285人	5人	9人
	うち予定外の救急医療入院以外の入院患者		2,510人	255人	332人	189人	0人	0人	256人	6人	61人	0人	0人
	うち予定外の救急医療入院の入院患者		1,519人	2,107人	1,872人	99人	146人	45人	106人	55人	180人	0人	7人
	在棟患者延べ数(年間)		112,079人	143,749人	85,744人	30,477人	31,793人	27,410人	13,731人	12,815人	11,881人	30,561人	15,737人
	退棟患者数(年間)		7,569人	5,300人	3,771人	564人	365人	91人	592人	81人	522人	5人	18人

6. 入院患者の状況(年間/入院前の場所・退院先の場所の状況)

		(項目の解説)	桐生厚生 総合病院	東邦病院	恵愛堂 病院	高木病院	日新病院	みどり病院	岩下病院	大和病院	桐生整形 外科病院	療育セン ターきぼう	両毛整肢 療護園	
年間	新規入棟患者数(年間)	年間の入院患者の状況は、平成30年7月1日～令和元年6月30日の1年間に入院を受け入れた患者の入院前の場所、退院した患者の退院先の場所を示す項目です。	7,624人	5,095人	3,791人	755人	360人	98人	550人	80人	526人	6人	16人	
	入院前の場所	うち院内の他病棟からの転棟		965人	1,043人	989人	227人	88人	0人	0人	0人	0人	3人	0人
		うち家庭からの入院		5,686人	3,403人	2,325人	259人	89人	13人	406人	55人	402人	3人	7人
		うち他の病院、診療所からの転院		547人	211人	194人	225人	113人	45人	76人	21人	40人	0人	0人
		うち介護施設・福祉施設からの入院		242人	438人	283人	44人	70人	40人	68人	1人	84人	0人	9人
		うち介護医療院からの入院		39人	0人	0人	0人	0人	0人	0人	0人	0人	0人	0人
		うち院内の出生		141人	0人	0人	0人	0人	0人	0人	0人	0人	0人	0人
		その他		4人	0人	0人	0人	0人	0人	0人	3人	0人	0人	0人
		退棟患者数(年間)		7,569人	5,137人	3,771人	565人	365人	91人	592人	81人	522人	6人	18人
	退院先の場所	うち院内の他病棟へ転棟		393人	1,046人	815人	222人	88人	0人	0人	0人	0人	2人	0人
うち家庭へ退院			6,073人	3,094人	2,160人	128人	64人	11人	411人	37人	427人	0人	5人	
うち他の病院、診療所へ転院			476人	120人	118人	4人	26人	8人	21人	5人	25人	0人	3人	
うち介護老人保健施設に入所			57人	89人	90人	34人	29人	9人	24人	3人	66人	0人	0人	
うち介護老人福祉施設に入所			35人	102人	154人	43人	48人	19人	32人	5人	0人	0人	4人	
うち介護医療院に入所			119人	0人	0人	0人	0人	0人	0人	0人	0人	0人	0人	
うち社会福祉施設・有料老人ホーム等に入所			196人	224人	143人	22人	8人	0人	55人	5人	0人	0人	4人	
うち終了(死亡退院等)			218人	461人	291人	112人	102人	44人	49人	26人	4人	4人	2人	
その他		2人	1人	0人	0人	0人	0人	0人	0人	0人	0人	0人		

令和元年度病床機能報告結果(病院施設票)の整理【桐生保健医療圏】

令和元年度病床機能報告において各医療機関から報告のあった内容をとりまとめたものです。

※ この表における病床機能報告の病床数の集計(1,733床)には両毛整肢療護園及び療育センターきぼうの病床数は含まれていません。

1. 医療機能別の病床の状況



区分	R7 必要 病床数	R1 病床機能 報告	診療所計	病院計	病院計											
					桐生厚生 総合病院	東邦病院	恵愛堂 病院	高木病院	日新病院	みどり病院	岩下病院	大和病院	桐生整形 外科病院	療育セン ターきぼう	両毛整肢 療護園	
高度急性期	102	92	0	92	33	0	0	59	0	0	0	0	0	0	0	0
急性期	413	791	37	754	389	200	127	0	0	0	0	0	0	38	0	0
回復期	528	351	44	307	31	79	89	60	0	0	48	0	0	0	0	0
慢性期	463	499	19	480	0	164	54	48	90	84	0	40	0	140	60	
休養中等	0	0	0	0	0	0	0	0	0	0	0	0	0	0	0	
報告なし	0	0	0	0	0	0	0	0	0	0	0	0	0	0	0	
計	1,506	1,733	100	1,633	453	443	270	167	90	84	48	40	38	140	60	

7. 手術の状況

■ 30件以上
■ 30件未満

		(項目の解説)	桐生厚生 総合病院	東邦病院	恵愛堂 病院	高木病院	日新病院	みどり病院	岩下病院	大和病院	桐生整形 外科病院	療育セン ターきぼう	両毛整肢 療護園	
手術総数	臓器別の状況	手術の状況は、手術を受けた患者数と、手術の対象となった臓器別の患者数です。	208件	142件	78件	*	*	0件	0件	0件	21件	0件	0件	
		皮膚・皮下組織	*	*	0件	*	*	0件	0件	0件	0件	*	0件	0件
		筋骨格系・四肢・体幹	24件	14件	13件	0件	0件	0件	0件	0件	0件	22件	0件	0件
		神経系・頭蓋	*	0件	0件	0件	0件	0件	0件	0件	0件	0件	0件	0件
		眼	16件	26件	0件	0件	0件	0件	0件	0件	0件	0件	0件	0件
		耳鼻咽喉	*	0件	*	0件	0件	0件	0件	0件	0件	0件	0件	0件
		顔面・口腔・頭部	0件	*	*	0件	0件	0件	0件	0件	0件	0件	0件	0件
		胸部	*	0件	*	0件	0件	0件	0件	0件	0件	0件	0件	0件
		心・脈管	*	55件	*	0件	0件	0件	0件	0件	0件	0件	0件	0件
		腹部	79件	33件	57件	*	0件	0件	0件	0件	0件	0件	0件	0件
		尿路系・副腎	10件	0件	0件	0件	0件	0件	0件	0件	0件	0件	0件	0件
		性器	27件	0件	0件	0件	0件	0件	0件	0件	0件	0件	0件	0件
		歯科	14件	0件	0件	0件	0件	0件	0件	0件	0件	0件	0件	0件
全身麻酔の手術総数	臓器別の状況	全身麻酔の手術の状況は、全身麻酔を用いて手術を受けた患者数と、手術の対象となった臓器別の患者数です。	46件	12件	24件	0件	0件	0件	0件	0件	22件	0件	0件	
皮膚・皮下組織		*	0件	0件	0件	0件	0件	0件	0件	0件	0件	*	0件	0件
筋骨格系・四肢・体幹		13件	0件	*	0件	0件	0件	0件	0件	0件	0件	21件	0件	0件
神経系・頭蓋		*	0件	0件	0件	0件	0件	0件	0件	0件	0件	0件	0件	0件
眼		0件	0件	0件	0件	0件	0件	0件	0件	0件	0件	0件	0件	0件
耳鼻咽喉		0件	0件	0件	0件	0件	0件	0件	0件	0件	0件	0件	0件	0件
顔面・口腔・頭部		*	*	*	0件	0件	0件	0件	0件	0件	0件	0件	0件	0件
胸部		*	0件	*	0件	0件	0件	0件	0件	0件	0件	0件	0件	0件
心・脈管		0件	*	0件	0件	0件	0件	0件	0件	0件	0件	0件	0件	0件
腹部		12件	10件	20件	0件	0件	0件	0件	0件	0件	0件	0件	0件	0件
尿路系・副腎		*	0件	0件	0件	0件	0件	0件	0件	0件	0件	0件	0件	0件
性器		11件	0件	0件	0件	0件	0件	0件	0件	0件	0件	0件	0件	0件
歯科		0件	0件	0件	0件	0件	0件	0件	0件	0件	0件	0件	0件	0件
人工心臓を用いた手術		人工心臓を用いた手術とは、心臓手術などの際に心臓と肺の機能を代行する装置を用いて行う手術です。値はこの手術を行った患者数です。	0件	0件	0件	0件	0件	0件	0件	0件	0件	0件	0件	
胸腔鏡下手術		胸腔鏡下手術とは、胸部を切り開くことにはせず、胸部に開けた小さな穴から、胸部用の内視鏡などの器具を入れて行う手術で、値はこの手術を行った患者数です。	*	0件	0件	0件	0件	0件	0件	0件	0件	0件	0件	
腹腔鏡下手術		腹腔鏡下手術とは、腹部を切り開くことにはせず、腹部に開けた小さな穴から、腹部用の内視鏡などの器具を入れて行う手術で、値はこの手術を行った患者数です。	*	*	*	0件	0件	0件	0件	0件	0件	0件	0件	

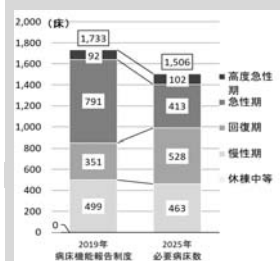
1. 手術件数は、令和元年6月診療分(1カ月間)の値
 2. *の表示は値が10件未満であることを示す。*の値が特定されないように「手術総数」や「全身麻酔の手術総数」には*の値を含めていない。
 3. 0件は未記入も含む。
 4. 各医療機関で、自然数が表記されているものについては、一部「*」や「未確認」とされる病種がある場合に「0件」として集計している。

令和元年度病床機能報告結果(病院施設票)の整理【桐生保健医療圏】

令和元年度病床機能報告において各医療機関から報告のあった内容をとりまとめたものです。

※ この表における病床機能報告の病床数の集計(1,733床)には両毛整肢療護園及び療育センターきぼうの病床数は含まれていません。

1. 医療機能別の病床の状況



区分	R7 必要 病床数	R1 病床機能 報告	診療所計	病院計	病院計											
					桐生厚生 総合病院	東邦病院	恵愛堂 病院	高木病院	日新病院	みどり病院	岩下病院	大和病院	桐生整形 外科病院	療育セン ターきぼう	両毛整肢 療護園	
高度急性期	102	92	0	92	33	0	0	59	0	0	0	0	0	0	0	0
急性期	413	791	37	754	389	200	127	0	0	0	0	0	38	0	0	
回復期	528	351	44	307	31	79	89	60	0	0	48	0	0	0	0	
慢性期	483	499	19	480	0	164	54	48	90	84	0	40	0	140	60	
休養中等	0	0	0	0	0	0	0	0	0	0	0	0	0	0	0	
報告なし	0	0	0	0	0	0	0	0	0	0	0	0	0	0	0	
計	1,506	1,733	100	1,633	453	443	270	167	90	84	48	40	38	140	60	

8. がん、心筋梗塞、分娩への対応状況

30件以上
30件未満

(がん)

(項目の解説)

(項目の解説)	桐生厚生 総合病院	東邦病院	恵愛堂 病院	高木病院	日新病院	みどり病院	岩下病院	大和病院	桐生整形 外科病院	療育セン ターきぼう	両毛整肢 療護園
悪性腫瘍手術	12件	0件	*	0件	0件	0件	0件	0件	0件	0件	0件
病理組織標本作製	122件	11件	36件	0件	0件	0件	0件	0件	0件	0件	0件
術中迅速病理組織標本作製	*	0件	*	0件	0件	0件	0件	0件	0件	0件	0件
放射線治療	*	0件	0件	0件	0件	0件	0件	0件	0件	0件	0件
化学療法	14件	45件	*	0件	0件	0件	0件	0件	0件	0件	0件
がん患者指導管理料イ及びロ	*	*	0件	0件	0件	0件	0件	0件	0件	0件	0件
抗悪性腫瘍剤局所持続注入	*	10件	*	0件	0件	0件	0件	0件	0件	0件	0件
肝動脈塞栓を伴う抗悪性腫瘍剤肝動脈内注入	0件	0件	*	0件	0件	0件	0件	0件	0件	0件	0件

(心筋梗塞)

(項目の解説)

(項目の解説)	桐生厚生 総合病院	東邦病院	恵愛堂 病院	高木病院	日新病院	みどり病院	岩下病院	大和病院	桐生整形 外科病院	療育セン ターきぼう	両毛整肢 療護園
経皮的冠動脈形成術	*	13件	0件	0件	0件	0件	0件	0件	0件	0件	0件

(分娩)

(項目の解説)

(項目の解説)	桐生厚生 総合病院	東邦病院	恵愛堂 病院	高木病院	日新病院	みどり病院	岩下病院	大和病院	桐生整形 外科病院	療育セン ターきぼう	両毛整肢 療護園
分娩件数(正常分娩、帝王切開を含む、死産を除く)	30件	0件	0件	0件	0件	0件	0件	0件	0件	0件	0件

- 手術件数は、令和元年6月診療分(1カ月間)の値
- *の表示は値が10件未満であることを示す。0件は未記入も含む。
- 各医療機関で、自然数が表記されているものについては、「部」「*」「未確認」とされる病棟がある場合に「0件」として集計している。

9. 救急医療の実施状況

(項目の解説)

(項目の解説)	桐生厚生 総合病院	東邦病院	恵愛堂 病院	高木病院	日新病院	みどり病院	岩下病院	大和病院	桐生整形 外科病院	療育セン ターきぼう	両毛整肢 療護園
救急医療管理加算1及び2	212件	10件	*	12件	0件	0件	0件	0件	0件	0件	0件
休日(夜間)に受診した患者延べ数(年間)	2,989人	1,877人	1,721人	98人	63人	0人	111人	*	208人	0人	66人
うち診察後直ちに入院となった患者延べ数	649人	234人	156人	22人	0人	0人	34人	*	12人	0人	*
夜間・時間外に受診した患者延べ数(年間)	4,861人	1,438人	1,082人	482人	51人	0人	50人	16人	34人	0人	54人
うち診察後直ちに入院となった患者延べ数	1,245人	411人	475人	167人	0人	0人	13人	*	*	0人	0人
救急車の受入件数(年間)	3,081件	1,683件	1,483件	230件	0件	0件	89件	12件	190件	0件	0件
救命のための気管内挿管	0件	*	*	0件	0件	0件	0件	0件	0件	0件	0件

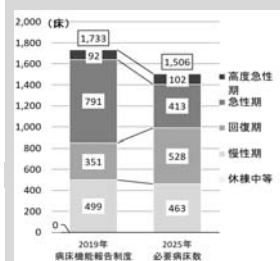
- 「休日(夜間)に受診した患者延べ数」、「夜間に受診した患者延べ数」、「救急車受入件数」については、平成29年7月から平成30年6月までの1年間の件数

令和元年度病床機能報告結果(病院施設票)の整理【桐生保健医療圏】

令和元年度病床機能報告において各医療機関から報告のあった内容をとりまとめたものです。

※ この表における病床機能報告の病床数の集計(1,733床)には両毛整肢療護園及び療育センターきぼうの病床数は含まれていません。

1. 医療機能別の病床の状況



区分	R7 必要 病床数	R1 病床機能 報告	診療所計	病院計	病院											
					桐生厚生 総合病院	東邦病院	恵愛堂 病院	高木病院	日新病院	みどり病院	岩下病院	大和病院	桐生整形 外科病院	療育セン ターきぼう	両毛整肢 療護園	
高度急性期	102	92	0	92	33	0	0	59	0	0	0	0	0	0	0	0
急性期	413	791	37	754	389	200	127	0	0	0	0	0	0	38	0	0
回復期	528	351	44	307	31	79	89	60	0	0	48	0	0	0	0	0
慢性期	483	499	19	480	0	164	54	48	90	84	0	40	0	140	60	
休養中等	0	0	0	0	0	0	0	0	0	0	0	0	0	0	0	
報告なし	0	0	0	0	0	0	0	0	0	0	0	0	0	0	0	
計	1,506	1,733	100	1,633	453	443	270	167	90	84	48	40	38	140	60	

10. リハビリテーションの実施状況

30件以上
30件未満

(項目の解説)	桐生厚生 総合病院	東邦病院	恵愛堂 病院	高木病院	日新病院	みどり病院	岩下病院	大和病院	桐生整形 外科病院	療育セン ターきぼう	両毛整肢 療護園
疾患別リハビリテーション料 (患者の疾患や状態に応じたリハビリテーションを行った患者数です。)	259件	260件	131件 *		71件	0件 *		17件	55件	128件	37件
心大血管疾患リハビリテーション料 心筋梗塞、狭心症、慢性心不全等の患者に対し、必要な心機能の回復、疾患の再発予防等を図るために行うリハビリテーションです。値はリハビリテーションを行った患者数です。	0件	15件	0件	0件	0件	0件	0件	0件	0件	0件	0件
脳血管疾患等リハビリテーション料 脳梗塞、脳出血等の患者に対し、必要な基本動作能力、言語聴覚能力等の回復を図るために行うリハビリテーションです。値はこのリハビリテーションを行った患者数です。	63件	17件	15件 *		*	0件	0件 *	0件	128件	36件	
廃用症候群リハビリテーション料 基本動作能力の回復、実用的な日常生活における諸活動の自立を図るために行うリハビリテーションです。値はこのリハビリテーションを行った患者数です。	99件	76件 *	*	*	0件	0件	0件	0件	0件	0件	
運動器リハビリテーション料 脊椎損傷による四肢麻痺、関節拘縮(かんせつこうしゆく)関節の動きが制限された状態等の患者に対して、必要な基本的動作能力等の回復を図るために行うリハビリテーションです。値はこのリハビリテーションを行った患者数です。	55件	97件	79件	0件	27件	0件 *		12件	55件	0件 *	
呼吸器リハビリテーション料 肺炎、肺腫瘍、慢性の呼吸器疾患等の患者に対し、症状に応じて必要な呼吸訓練等を行うリハビリテーションです。値はこのリハビリテーションを行った患者数です。	12件	0件 *	*		28件	0件	0件	0件	0件	0件	
障害児(者)リハビリテーション料 脳性麻痺、発達障害等の患者に対し、状態に応じて行うリハビリテーションです。値はこのリハビリテーションを行った患者数です。	0件	0件	0件	0件	0件	0件	0件	0件	0件	0件	
がん患者リハビリテーション料 がんの患者に対し、治療の過程で生じた筋力低下、障害等の改善を目的として行うリハビリテーションです。値はこのリハビリテーションを行った患者数です。	*	*	11件	0件	0件	0件	0件	0件	0件	0件	
認知症患者リハビリテーション料 重度の認知症患者に対し、必要な認知機能や社会生活機能の回復を図るために行うリハビリテーションです。値はこのリハビリテーションを行った患者数です。	0件	0件	0件	0件	0件	0件	0件	0件	0件	0件	
早期リハビリテーション加算(リハビリテーション料) 治療開始後の早期段階(治療開始日から30日以内)からリハビリテーションを行っていることを示す項目です。値は早期段階のリハビリテーションを行った患者数です。	198件	102件	54件 *		13件	0件	0件 *	48件	0件	0件	
初期加算(リハビリテーション料) 治療開始後の初期段階(治療開始日から14日以内)からリハビリテーションを行っていることを示す項目です。値は初期段階からリハビリテーションを行った患者数です。	0件	0件	0件	0件	0件	0件	0件	0件	0件	0件	
摂食機能療法 食べる機能(摂食機能)が落ちている患者に対し、症状に応じて行うリハビリテーションです。値はこのリハビリテーションを行った患者数です。	163件	83件	0件	0件 *		0件	0件 *	38件	0件	0件	
休日リハビリテーション提供体制加算(回復期リハビリテーション病棟入院料) 休日にも平日同様リハビリテーションを提供できるような職員配置がなされていることを示す項目です。値はこうした病棟に入院している患者数です。	10件 *	*		0件	22件	0件	0件	0件	0件	0件	
入院時訪問指導加算(リハビリテーション総合計画評価料) 医師、看護師等が、患者が退院後に生活する自宅や施設等を訪問し、その住環境や家族の状況等を踏まえたリハビリテーション実施計画を策定していることを示す項目です。値はこのようにして計画が策定された患者数です。	0件	0件	0件	0件	0件	0件	0件	0件	0件	0件	

11. 医科歯科の連携状況

30件以上
30件未満

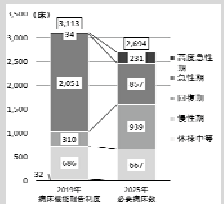
(項目の解説)	桐生厚生 総合病院	東邦病院	恵愛堂 病院	高木病院	日新病院	みどり病院	岩下病院	大和病院	桐生整形 外科病院	療育セン ターきぼう	両毛整肢 療護園
歯科医師連携加算(栄養サポートチーム加算) 入院中の患者の栄養状態の改善を図るため、歯科医師が院内スタッフと共同で栄養サポートを行っていることを示す項目です。値はその患者数です。	0件	0件	0件	0件	0件	0件	0件	0件	0件	0件	0件
周術期口腔機能管理後手術加算 悪性腫瘍手術等に先立ち、手術等を実施する1か月前の期間で歯科医師が周術期の口腔機能の管理を行っていることを示す項目です。値はその患者数です。	*	0件	0件	0件	0件	0件	0件	0件	0件	0件	0件

1. 手術件数は、令和元年6月診療分(1カ月間)の値
2. * の表示は値が10件未満であることを示す。0件は未記入も含む。
3. 各医療機関で、自然数が表記されているものについては、一部「*」や「未確認」とされる病棟がある場合に「0件」として集計している。

令和元年度病床機能報告結果(病院施設票)の整理【太田・館林保健医療圏】

令和元年度病床機能報告において各医療機関から報告があった内容をとりまとめたものです。

1. 医療機能別の病床の状況



区分	R7 必要 病床数	R1 病床機能 報告	診療所計	病院計	太田圏										館林圏									
					太田記念 病院	イムス太田 中央総合 病院	本島総合 病院	県立がんセ ンター	城山病院	富士ヶ丘 病院	宏愛会 第一病院	堀江病院	東毛敬愛 病院	公立館林 厚生病院	田口会 新橋病院	慶友整形 外科病院	館林記念 病院	おうら病院	峰谷病院	海宝病院				
急性期	231	34	0	34	28	0	0	0	0	0	0	0	0	0	6	0	0	0	0	0	0	0	0	0
回復期	857	2,051	89	1,992	354	164	289	314	86	51	43	133	4	233	46	137	34	39	26	39	0	0	0	
地域	839	310	0	310	18	55	0	0	0	0	80	45	0	84	0	0	28	0	0	0	0	0	0	0
慢性期	667	688	0	688	0	131	80	0	98	138	0	0	0	44	0	88	0	42	41	48	0	0	0	0
休養中等		32	32	0	0	0	0	0	0	0	0	0	0	0	0	0	0	0	0	0	0	0	0	0
報告なし		0	0	0	0	0	0	0	0	0	0	0	0	0	0	0	0	0	0	0	0	0	0	0
計	2,694	3,113	91	3,022	400	350	349	314	182	187	123	178	48	323	134	137	104	80	74	39	0	0	0	0

2. 稼働病床の状況

【単位: 床・人・日】

	太田記念 病院	イムス太田 中央総合 病院	本島総合 病院	県立がんセ ンター	城山病院	富士ヶ丘 病院	宏愛会 第一病院	堀江病院	東毛敬愛 病院	公立館林 厚生病院	田口会 新橋病院	慶友整形 外科病院	館林記念 病院	おうら病院	峰谷病院	海宝病院
許可病床数(A+B)	400	350	349	314	182	187	123	178	48	323	134	137	104	80	74	39
稼働病床数(A)	400	350	278	251	182	187	123	178	48	323	134	137	104	80	74	39
非稼働病床数(B)	0	0	71	63	0	0	0	0	0	0	0	0	0	0	0	0
在床患者延べ数(年間)(C)	129,579	100,430	52,251	77,642	56,032	63,611	38,196	49,784	15,831	94,542	34,806	44,082	29,423	20,140	24,436	9,186
平均在院日数: C/(新規入床患者数+退床患者数/2)	6.9	38.8	30.3	9.6	33.8	79.9	40.1	20.1	212.5	14.0	98.9	13.1	60.9	48.0	57.4	16.1
病床稼働率(C/(A+B))÷365日	88.8%	78.6%	41.0%	67.7%	84.3%	93.2%	85.1%	76.6%	90.4%	80.2%	71.2%	88.2%	77.5%	69.0%	90.5%	64.5%

※平均在院日数及び病床稼働率については、聞き取り等により一部修正あり。

3. 算定する入院基本料・特定入院料及び届出病床数

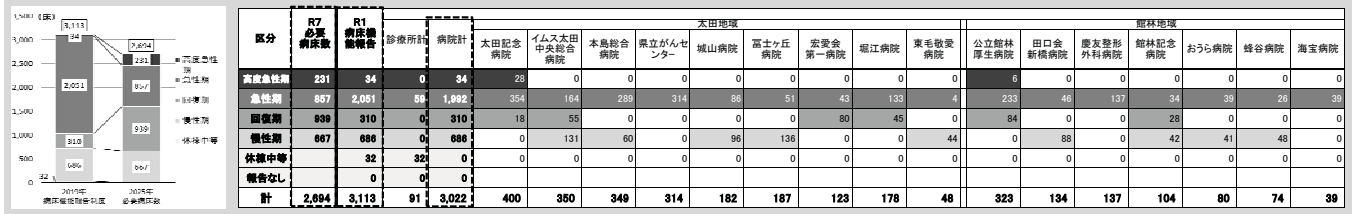
	太田記念 病院	イムス太田 中央総合 病院	本島総合 病院	県立がんセ ンター	城山病院	富士ヶ丘 病院	宏愛会 第一病院	堀江病院	東毛敬愛 病院	公立館林 厚生病院	田口会 新橋病院	慶友整形 外科病院	館林記念 病院	おうら病院	峰谷病院	海宝病院
急性期一般入院料1	329床	164床								233床						
急性期一般入院料2			279床									137床				
急性期一般入院料4					86床											
急性期一般入院料5															39床	
急性期一般入院料6								133床								
急性期一般入院料7													34床			39床
地域一般入院料3						51床					46床					26床
一般病棟特別入院基本料									4床							
療養病棟入院料1		83床	60床		46床	39床			44床				42床	41床	48床	
療養病棟入院料2					48床											
専門病院10対1入院基本料				289床												
特定集中治療室管理料2	12床															
ハイケアユニット入院医療管理料1	10床									6床						
新生児特定集中治療室管理料2	6床															
小児入院医療管理料2	25床															
回復期リハビリテーション病棟入院料1		55床								48床			28床			
回復期リハビリテーション病棟入院料2								40床								
地域包括ケア病棟入院料1									40床							
地域包括ケア病棟入院料2								45床		36床						
地域包括ケア病棟入院料4								43床								
緩和ケア病棟入院料1				25床												
特殊疾患病棟入院料1		48床														
療養型介護療養施設サービス費等の届出あり						97床						88床				
診療報酬上及び介護報酬上の入院料の届出なし	18床		10床													
合計	400床	350床	349床	314床	182床	187床	123床	178床	48床	323床	134床	137床	104床	80床	74床	39床

※許可病床数、算定する入院基本料・特定入院料等については令和元年7月時点
※非稼働病床数は平成30年7月から令和元年6月までの1年間で一度も入院患者を収容してない病床数

令和元年度病床機能報告結果(病院施設票)の整理【太田・館林保健医療圏】

令和元年度病床機能報告において各医療機関から報告のあった内容をとりまとめたものです。

1. 医療機能別の病床の状況



4. 認定・承認・届出等の状況

(項目の解説)	太田記念 病院	イムス太田 中央総合 病院	本島総合 病院	県立がんセ ンター	城山病院	富士ヶ丘 病院	安委会 第一病院	稲江病院	東毛敬愛 病院	公立館林 厚生病院	田口余 新橋病院	慶友整形 外科病院	館林記念 病院	おうら病院	蜂谷病院	海宝病院
DPC医療機関群の種類	DPC特定 病院群	DPC標準 病院群	DPC病院 ではない	DPC標準 病院群	DPC病院 ではない	DPC病院 ではない	DPC病院 ではない	DPC病院 ではない	DPC病院 ではない	DPC標準 病院群	DPC病院 ではない	DPC標準 病院群	DPC病院 ではない	DPC病院 ではない	DPC病院 ではない	DPC病院 ではない
救急告示病院の告示の有無	有	有	有	無	有	無	有	有	無	有	無	有	無	無	無	無
二次救急医療施設の認定の有無	有	有	有	無	有	無	有	有	無	有	有	有	無	無	無	無
三次救急医療施設の認定の有無	有	無	無	無	無	無	無	無	無	無	無	無	無	無	無	無
地域医療支援病院の承認の有無	有	無	無	無	無	無	無	無	無	有	無	無	無	無	無	無
在宅療養支援病院の届出の有無	無	無	無	無	無	無	有	無	無	無	無	無	有	無	無	無
在宅療養後方支援病院の届出の有無	無	有	無	無	無	無	無	無	無	有	無	無	無	無	無	無
退院調整部門の設置の有無	有	有	有	有	無	有	有	有	無	有	無	有	無	有	無	無

令和元年度病床機能報告結果(病院施設票)の整理【太田・館林保健医療圏】

令和元年度病床機能報告において各医療機関から報告のあった内容をとりまとめたものです。

1. 医療機能別の病床の状況

区分	R7 必要 病床数	R1 病床機能 報告	診療所計	病院計	太田地区	館林地区
高度急性期	231	34	0	34	28	6
急性期	857	2,051	89	1,992	354	233
回復期	939	310	0	310	18	84
介護中等	647	688	0	688	0	0
介護なし	0	0	0	0	0	0
計	2,684	3,113	91	3,022	400	323

5. 入院患者の状況(年間)

		太田記念病院	イムス太田中央総合病院	本島総合病院	県立がんセンター	城山病院	富士ヶ丘病院	宏愛会第一病院	堀江病院	東毛敬愛病院	公立館林厚生病院	田口会新橋病院	慶友整形外科病院	館林記念病院	おうら病院	蜂谷病院	海宝病院
年間	新規入院患者数(年間)	18,785人	2,744人	1,807人	8,145人	1,662人	788人	958人	2,481人	74人	6,763人	361人	3,370人	477人	420人	426人	574人
	うち予定入院の患者・院内の他病棟からの転棟患者	11,277人	1,406人	481人	6,880人	491人	788人	451人	1,139人	74人	3,063人	148人	881人	186人	138人	266人	262人
	うち予定外の救急医療入院以外の入院患者	6,607人	1,334人	217人	204人	15人	0人	464人	276人	0人	2,238人	54人	61人	243人	87人	11人	0人
	うち予定外の救急医療入院の入院患者	901人	4人	1,109人	1,061人	1,156人	0人	43人	1,066人	0人	1,462人	159人	0人	48人	195人	149人	312人
在床患者延べ数(年間)		129,579人	100,430人	52,251人	77,642人	56,032人	63,611人	38,196人	49,784人	15,831人	94,542人	34,806人	44,082人	29,423人	20,140人	24,436人	9,186人
退床患者数(年間)		18,746人	2,435人	1,646人	8,024人	1,658人	805人	945人	2,478人	75人	6,732人	343人	3,370人	489人	419人	425人	566人

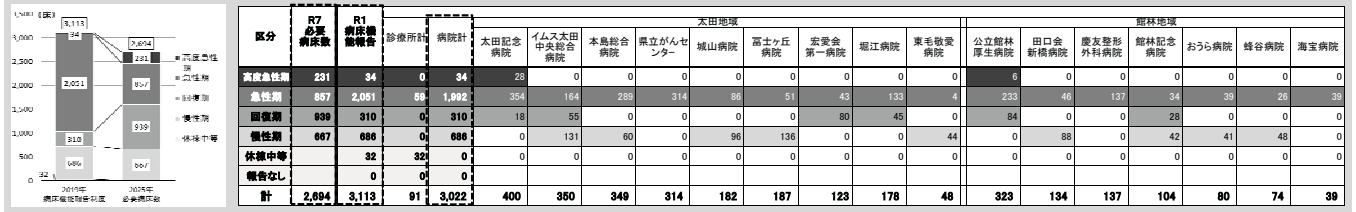
6. 入院患者の状況(年間/入院前の場所・退院先の場所の状況)

		太田記念病院	イムス太田中央総合病院	本島総合病院	県立がんセンター	城山病院	富士ヶ丘病院	宏愛会第一病院	堀江病院	東毛敬愛病院	公立館林厚生病院	田口会新橋病院	慶友整形外科病院	館林記念病院	おうら病院	蜂谷病院	海宝病院	
年間	新規入院患者数(年間)	18,745人	2,744人	1,807人	8,234人	1,662人	855人	958人	2,481人	74人	6,763人	361人	3,370人	477人	420人	426人	574人	
	入院前の場所	うち院内の他病棟からの転棟	4,067人	287人	481人	2,418人	118人	558人	162人	237人	18人	583人	24人	0人	56人	68人	46人	0人
		うち家庭からの入院	13,974人	1,752人	1,067人	5,873人	1,440人	14人	325人	1,705人	1人	5,793人	200人	934人	164人	181人	194人	498人
		うち他の病院、診療所からの転院	336人	423人	101人	117人	58人	55人	228人	205人	51人	133人	85人	8人	120人	47人	56人	22人
		うち介護施設・福祉施設からの入院	164人	266人	115人	26人	37人	228人	243人	334人	4人	254人	42人	0人	137人	124人	130人	54人
		うち介護医療院からの入院	0人	0人	0人	0人	1人	0人	0人	0人	0人	0人	0人	0人	0人	0人	0人	0人
		うち院内の出生	192人	0人	0人	0人	0人	0人	0人	0人	0人	0人	0人	0人	0人	0人	0人	0人
その他	12人	16人	43人	0人	8人	0人	0人	0人	0人	0人	10人	0人	0人	0人	0人	0人		
退床患者数(年間)	18,746人	2,722人	1,646人	8,024人	1,658人	805人	945人	2,478人	75人	6,732人	366人	3,370人	489人	419人	425人	566人		
退院先の場所	うち院内の他病棟へ転棟	4,067人	287人	351人	2,233人	119人	507人	162人	237人	18人	853人	23人	0人	59人	68人	81人	0人	
	うち家庭へ退院	12,382人	1,770人	1,020人	5,028人	1,169人	4人	388人	1,621人	1人	4,901人	173人	905人	206人	139人	164人	437人	
	うち他の病院、診療所へ転院	933人	75人	42人	116人	85人	0人	91人	107人	3人	174人	17人	37人	16人	36人	6人	22人	
	うち介護老人保健施設へ入院	56人	80人	60人	4人	64人	38人	75人	88人	2人	131人	1人	2人	15人	21人	20人	16人	
	うち介護老人福祉施設へ入院	45人	69人	30人	3人	29人	23人	0人	118人	1人	61人	25人	0人	64人	56人	13人	4人	
	うち介護医療院へ入院	0人	0人	0人	0人	5人	0人	0人	0人	0人	0人	0人	0人	0人	1人	0人	0人	
	うち社会福祉施設・有料老人ホーム等へ入院	120人	130人	16人	21人	43人	30人	154人	157人	2人	187人	19人	0人	37人	22人	9人	30人	
うち終了(死亡退院等)	407人	295人	122人	469人	130人	191人	95人	150人	48人	425人	108人	0人	92人	76人	132人	57人		
その他	736人	16人	5人	150人	14人	12人	0人	0人	0人	0人	0人	0人	0人	0人	0人	0人		

令和元年度病床機能報告結果(病院施設票)の整理【太田・館林保健医療圏】

令和元年度病床機能報告において各医療機関から報告のあった内容をとりまとめたものです。

1. 医療機能別の病床の状況



7. 手術の状況

30件以上
30件未満

		(項目の解説)	水田記念病院	イムス太田中央総合病院	本島総合病院	県立がんセンター	城山病院	富士ヶ丘病院	宏愛会第一病院	福江病院	東毛敬愛病院	公立館林厚生病院	田口会新橋病院	藤友整形外科病院	館林記念病院	おうら病院	蛸谷病院	海宝病院	
手術総数	臓器別の状況	皮膚・皮下組織	511件	28件	25件	165件	51件	0件	*	45件	*	143件	*	270件	0件	0件	17件	10件	
		筋骨格系・四肢・体幹	10件	0件	0件	*	*	0件	0件	*	*	*	*	0件	0件	0件	0件	0件	0件
		神経系・頭蓋	42件	11件	0件	0件	21件	0件	*	25件	0件	0件	0件	349件	0件	0件	*	0件	0件
		眼	*	0件	0件	0件	*	0件	0件	*	0件	*	0件	*	0件	0件	0件	0件	0件
		耳鼻咽喉	14件	0件	0件	0件	0件	0件	0件	0件	0件	0件	21件	0件	0件	0件	0件	0件	0件
		顔面・口腔・頭部	10件	0件	0件	*	0件	0件	0件	0件	0件	0件	14件	0件	0件	0件	0件	0件	0件
		胸部	*	0件	*	0件	0件	0件	0件	0件	0件	0件	*	0件	0件	0件	0件	0件	0件
		心・血管	*	0件	0件	48件	0件	0件	*	0件	*	0件	*	0件	*	0件	0件	0件	0件
		腹部	163件	*	*	*	0件	0件	0件	*	0件	*	0件	*	0件	0件	0件	0件	0件
		尿路系・副腎	134件	10件	13件	41件	23件	0件	*	17件	0件	35件	0件	0件	0件	0件	0件	0件	*
		生殖器	31件	*	*	14件	0件	0件	0件	0件	0件	0件	*	0件	0件	0件	0件	0件	0件
		歯科	43件	*	*	28件	0件	0件	0件	0件	0件	0件	*	0件	0件	0件	0件	0件	0件
		全身麻酔を用いた手術総数	14件	*	0件	*	0件	0件	0件	0件	0件	0件	13件	0件	0件	0件	0件	0件	0件
臓器別の状況	皮膚・皮下組織	205件	14件	*	114件	16件	*	*	25件	0件	77件	0件	289件	0件	0件	*	0件	0件	
	筋骨格系・四肢・体幹	*	0件	0件	*	0件	*	0件	0件	0件	0件	0件	0件	*	0件	0件	0件	0件	
	神経系・頭蓋	39件	*	0件	0件	15件	0件	*	24件	0件	0件	0件	343件	0件	0件	0件	0件	0件	
	眼	*	0件	0件	0件	*	0件	0件	*	0件	*	0件	*	0件	0件	0件	0件	0件	
	耳鼻咽喉	0件	0件	0件	0件	0件	0件	0件	0件	0件	0件	21件	0件	0件	0件	0件	0件	0件	
	顔面・口腔・頭部	10件	0件	0件	*	0件	0件	0件	0件	0件	0件	13件	0件	0件	0件	0件	0件	0件	
	胸部	*	0件	0件	0件	0件	0件	0件	0件	0件	0件	*	0件	0件	0件	0件	0件	0件	
	心・血管	*	0件	0件	45件	0件	0件	0件	0件	0件	*	0件	*	0件	*	0件	0件	0件	
	腹部	23件	0件	0件	*	0件	0件	0件	0件	0件	0件	*	0件	0件	0件	0件	0件	0件	
	尿路系・副腎	50件	10件	*	29件	*	0件	0件	*	0件	10件	0件	0件	0件	0件	0件	0件	0件	
	生殖器	18件	*	0件	*	0件	0件	0件	0件	0件	0件	*	0件	0件	0件	0件	0件	0件	
	歯科	28件	0件	0件	20件	0件	0件	0件	0件	0件	0件	*	0件	0件	0件	0件	0件	0件	
	人工心臓を用いた手術	0件	0件	0件	0件	0件	0件	0件	0件	0件	0件	0件	0件	0件	0件	0件	0件	0件	
胸腔鏡下手術	10件	0件	0件	0件	0件	0件	0件	0件	0件	0件	0件	0件	0件	0件	0件	0件	0件		
腹腔鏡下手術	40件	*	*	23件	*	0件	0件	0件	0件	0件	*	0件	0件	0件	0件	0件	0件		

1. 手術件数は、令和元年6月診療分(1カ月間)の値
 2. *の表示は値が10件未満であることを示す。*の値が特定されないよう「手術総数」や「全身麻酔の手術総数」には*の値を含めていない。
 3. 0件は未記入も含む。
 4. 各医療機関で、自然数が表記されているものについては、一部「*」や「未確認」とされる病棟がある場合に「0件」として集計している。

令和元年度病床機能報告結果(病院施設票)の整理【太田・館林保健医療圏】

令和元年度病床機能報告において各医療機関から報告のあった内容をとりまとめたものです。

1. 医療機能別の病床の状況

区分	R7 必要 病床数	R1 病床機能 確保	診療所計	病院計	太田地域										館林地域						
					太田記念 病院	イムス太田 中央総合 病院	本島総合 病院	県立がんセ ンター	城山病院	富士ヶ丘 病院	宏愛会 第一病院	堀江病院	東毛敬愛 病院	公立館林 厚生病院	田口会 新橋病院	慶友整形 外科病院	館林記念 病院	おうら病院	峰谷病院	海宝病院	
真性急性期	231	34	0	34	28	0	0	0	0	0	0	0	0	6	0	0	0	0	0	0	0
急性期	857	2,051	83	1,992	354	164	268	314	86	51	43	133	4	233	46	137	34	39	26	39	
回復期	939	310	0	310	18	55	0	0	0	0	80	45	0	84	0	0	28	0	0	0	
療養期	647	688	0	688	0	131	80	0	98	138	0	0	44	0	88	0	42	41	48	0	
在宅中等	32	32	0	32	0	0	0	0	0	0	0	0	0	0	0	0	0	0	0	0	
報告なし	0	0	0	0	0	0	0	0	0	0	0	0	0	0	0	0	0	0	0	0	
計	2,684	3,113	91	3,022	400	350	349	314	182	187	123	178	48	323	134	137	104	80	74	39	

8. がん、心筋梗塞、分娩への対応状況

30件以上
30件未満

(がん)	(項目の解説)	太田記念 病院	イムス太田 中央総合 病院	本島総合 病院	県立がんセ ンター	城山病院	富士ヶ丘 病院	宏愛会 第一病院	堀江病院	東毛敬愛 病院	公立館林 厚生病院	田口会 新橋病院	慶友整形 外科病院	館林記念 病院	おうら病院	峰谷病院	海宝病院
悪性腫瘍手術	がんを取るための手術です。値は手術を行った患者数です。	28件	13件*	0件	88件	0件	0件	0件*	0件*	0件*	0件	0件	0件	0件	0件	0件	0件
病理組織標本作製	患者の身体から採取した細胞や組織等を観察し、病気の確定診断をすることをいいます。病気の早期発見や治療方針の選択、治療効果の判定等に役立ちます。値は病理診断に必要な標本(細胞の組織片等)を作成した患者数です。	128件	0件	14件	159件	18件	0件*	0件*	0件	0件	52件	0件*	0件	0件	0件*	0件	18件
術中迅速病理組織標本作製	術中迅速診断とは、病気の良性・悪性の判断や切除範囲を決めるため、手術中に病理診断をすることをいいます。そのための病理組織標本作製を、手術中に行った患者数です。	0件	0件	0件	33件	0件	0件	0件	0件	0件	0件	0件	0件	0件	0件	0件	0件
放射線治療	がんに放射線を当て(照射)することで、がんを小さくさせる治療を放射線治療といえます。値は放射線治療を行った患者数です。	0件	0件	0件	26件	0件	0件	0件	0件	0件*	0件	0件	0件	0件	0件	0件	0件
化学療法	抗がん剤によりがんを殺したり、小さくしたりする治療法です。値は化学療法を行った患者数です。(ここでいう抗がん剤とは、総務大臣が定める日本標準薬品分類における「842腫瘍用薬」に指定されている医薬品のことを指します。)	11件	0件	13件	183件*	0件	0件*	0件*	0件*	0件*	0件	0件	0件	0件	0件	0件	0件
がん患者指導管理料イ及びロ	がん患者指導管理料は、がんの患者が、診断結果や治療方法を理解するための治療方法を提案するよう、専門的な知識を委付した医師や看護師が、文書での説明や相談、指導を行っていることを示す項目です。値は相談や指導を行った患者数です。	0件	0件	0件	0件	0件	0件	0件	0件	0件*	0件	0件	0件	0件	0件	0件	0件
抗悪性腫瘍剤局所持続注入	がんの患者に対し、カテーテル等を用いて動脈や静脈等に抗がん剤を持続的に注入する治療です。値はこの治療を行った患者数です。	0件	0件	0件*	0件	0件	0件	0件*	0件*	0件*	0件	0件	0件	0件	0件	0件	0件
肝動脈塞栓を伴う抗悪性腫瘍剤肝動脈内注入	肝臓がんの患者に対し、カテーテルを用いて肝動脈内に抗がん剤を投入する治療方法をいいます。同時に、動脈の血流を遮断する物質を注入することで、肝臓のがんを殺す治療です。値はこの治療を行った患者数です。	0件	0件	0件	0件	0件	0件	0件	0件	0件	0件	0件	0件	0件	0件	0件	0件
(心筋梗塞)	(項目の解説)																
経皮的冠動脈形成術	狭心症や心筋梗塞等の患者に対し、胸部を切り開く開胸手術をせず、カテーテル(細い管状の医療器具)を用いて心臓の冠動脈を血管の内側から治療する手術です。値はこの手術を行った患者数です。	21件*	0件*	0件	0件	0件	0件	0件	0件	0件	0件	0件	0件	0件	0件	0件	0件
(分娩)	(項目の解説)																
分娩件数(正常分娩、帝王切開を含む)、死産を除く	分娩件数は、分娩を行った患者数です。	55件	0件	0件	0件	0件	0件	0件	0件	0件	0件	0件	0件	0件	0件	0件	0件

1. 手術件数は、令和元年6月診療分(1カ月間)の値
2. *の表示は値が10件未満であることを示す。0件は未記入も含む。
3. 各医療機関で、自然数が表記されているものについては、「一部」や「未確認」とされる病種がある場合に「0件」として集計している。

9. 救急医療の実施状況

(項目の解説)	太田記念 病院	イムス太田 中央総合 病院	本島総合 病院	県立がんセ ンター	城山病院	富士ヶ丘 病院	宏愛会 第一病院	堀江病院	東毛敬愛 病院	公立館林 厚生病院	田口会 新橋病院	慶友整形 外科病院	館林記念 病院	おうら病院	峰谷病院	海宝病院
救急医療管理加算1及び2	413件	546件*	0件	0件*	0件	0件*	0件*	0件	126件	0件	0件	0件	0件	0件	0件	0件
休日に受診した患者延べ数(年間)	4,305人	454人	334人	231人	488人	0人	106人	522人	43人	1,810人	96人	159人	185人	86人	140人	152人
うち診察後直ちに入院となった患者延べ数	1,178人	55人	156人	111人	87人	0人	11人	94人	0人	489人*	0件*	0件*	0件*	15人*	0件	12人
夜間・時間外に受診した患者延べ数(年間)	12,151人	1,074人	961人	325人	588人	0人	382人	791人	0人	2,669人	165人	188人	45人	71人*	19人	19人
うち診察後直ちに入院となった患者延べ数	3,496人	236人	224人	169人	93人	0人	112人	190人	0人	1,062人	67人*	0件*	0件*	17人	0人*	0人*
救急車の受入件数(年間)	5,645件	835件	254件	265件	684件	0件	295件	680件	0件	3,109件	90件	45件	62件	74件	17件	69件
救命のための気管内挿管	10件	0件*	0件*	0件*	0件	0件	0件	0件	0件*	0件	0件	0件	0件	0件	0件	0件*

1. 「休日に受診した患者延べ数」、「夜間・時間外に受診した患者延べ数」、「救急車受入件数」については、平成29年7月から平成30年6月までの1年間の件数

令和元年度病床機能報告結果(病院施設票)の整理【太田・館林保健医療圏】

令和元年度病床機能報告において各医療機関から報告のあった内容をとりまとめたものです。

1. 医療機能別の病床の状況

区分	R7 必要病床		R1 特殊機能病床		診療所計	病院計	太田地域																	
	急性期	慢性期	急性期	慢性期			木田記念病院	イムス太田中央総合病院	本島総合病院	県立がんセンター	城山病院	富士ヶ丘病院	宏愛会第一病院	堀江病院	東毛敬愛病院	公立館林厚生病院	田口会新橋病院	慶友整形外科病院	館林記念病院	おうら病院	峰谷病院	海宝病院		
急性期	231	34	0	34		28	28	0	0	0	0	0	0	0	0	0	0	0	0	0	0	0	0	0
慢性期	857	2,051	83	1,092		354	164	288	314	86	51	43	133	4	233	46	137	34	39	26	39	0	0	
回復期	939	310	0	310		18	55	0	0	0	0	0	80	45	0	84	0	0	28	0	0	0	0	0
慢性期	667	668	0	668		0	131	80	0	98	138	0	0	44	0	0	88	0	42	41	48	0	0	
回復中等		32	32	0		0	0	0	0	0	0	0	0	0	0	0	0	0	0	0	0	0	0	0
慢性期		0	0	0		0	0	0	0	0	0	0	0	0	0	0	0	0	0	0	0	0	0	0
慢性期なし		0	0	0		0	0	0	0	0	0	0	0	0	0	0	0	0	0	0	0	0	0	0
計	2,694	3,113	91	3,022		400	350	349	314	182	187	123	178	48	323	134	137	104	80	74	39	0	0	

10. リハビリテーションの実施状況

(項目の略称)	30件以上													30件未満		
	木田記念病院	イムス太田中央総合病院	本島総合病院	県立がんセンター	城山病院	富士ヶ丘病院	宏愛会第一病院	堀江病院	東毛敬愛病院	公立館林厚生病院	田口会新橋病院	慶友整形外科病院	館林記念病院	おうら病院	峰谷病院	海宝病院
疾患別リハビリテーション料	441件	270件	101件	*	66件	*	52件	116件	*	150件	13件	314件	34件	46件	0件	0件
心臓血管疾患リハビリテーション料	61件	*	0件	0件	0件	0件	0件	0件	0件	0件	0件	0件	0件	0件	0件	0件
脳血管疾患等リハビリテーション料	87件	82件	87件	0件	*	*	10件	*	0件	88件	*	*	10件	*	0件	0件
廃用症候群リハビリテーション料	88件	75件	0件	0件	0件	0件	0件	50件	0件	35件	*	0件	*	13件	0件	0件
運動器リハビリテーション料	67件	63件	*	0件	64件	*	42件	56件	0件	10件	*	303件	13件	*	0件	0件
呼吸器リハビリテーション料	*	*	*	0件	0件	0件	0件	0件	0件	*	0件	0件	0件	16件	0件	0件
障害児(者)リハビリテーション料	0件	0件	0件	0件	0件	0件	0件	0件	0件	0件	0件	0件	0件	0件	0件	0件
がん患者リハビリテーション料	*	*	0件	*	0件	0件	0件	0件	0件	*	0件	0件	0件	0件	0件	0件
認知症患者リハビリテーション料	0件	0件	0件	0件	0件	0件	0件	0件	*	0件	0件	0件	0件	0件	0件	0件
早期リハビリテーション加算(リハビリテーション料)	371件	67件	13件	0件	36件	0件	21件	100件	0件	89件	0件	311件	*	10件	0件	0件
初期加算(リハビリテーション料)	31件	0件	0件	0件	0件	0件	0件	0件	0件	0件	0件	0件	0件	0件	0件	0件
摂食機能療法	0件	57件	10件	0件	26件	0件	*	77件	0件	61件	*	289件	*	0件	0件	0件
休日リハビリテーション提供体制加算(回復期リハビリテーション病棟入院料)	23件	814件	*	*	*	*	*	0件	0件	23件	*	0件	0件	0件	0件	0件
入院時訪問指導加算(リハビリテーション総合計画評価料)	0件	0件	0件	0件	0件	0件	0件	0件	0件	0件	0件	0件	0件	0件	0件	0件

11. 医師増員の運搬状況

(項目の略称)	30件以上													30件未満		
	木田記念病院	イムス太田中央総合病院	本島総合病院	県立がんセンター	城山病院	富士ヶ丘病院	宏愛会第一病院	堀江病院	東毛敬愛病院	公立館林厚生病院	田口会新橋病院	慶友整形外科病院	館林記念病院	おうら病院	峰谷病院	海宝病院
歯科医師増員加算(栄養サポートチーム加算)	*	0件	0件	0件	0件	0件	0件	0件	0件	*	0件	0件	0件	0件	0件	0件
周術期口腔機能管理後手術加算	*	0件	0件	34件	0件	0件	0件	0件	0件	*	0件	0件	0件	0件	0件	0件

1. 手術件数は、令和元年6月診療分(12月間)の値
 2. *の表示は値が10件未満であることを示す。0件は未記入も含む。
 3. 各医療機関で、自然数が表記されているものについては、「一部*」や「未確認」とされる病棟がある場合に「0件」として集計している。