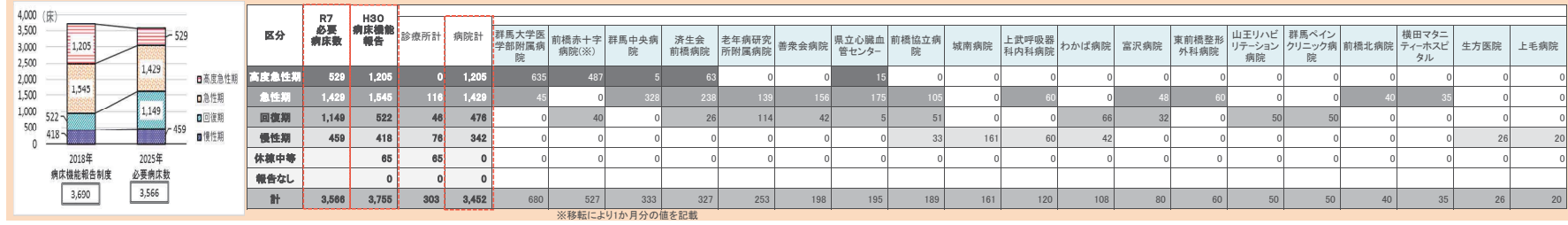


平成30年度病床機能報告結果(病院施設票)の整理【前橋保健医療圏】

平成30年度病床機能報告において各医療機関から報告のあった内容をとまとめたものです。

1. 医療機能別の病床の状況(平成30年7月時点)



2. 稼働病床の状況

	群馬大学医学部附属病院	前橋赤十字病院(※)	群馬中央病院	済生会前橋病院	老年病研究所附属病院	普済会病院	県立心臓血管センター	前橋協立病院	城南病院	上武呼吸器科内科病院	わかば病院	富沢病院	東前橋整形外科病院	山王リハビリテーション病院	群馬ベインクリニック病院	前橋北病院	横田マタニティホスピタル	生方医院	上毛病院
許可病床数(A+B)	680	527	333	327	253	198	195	189	161	120	108	80	60	50	50	40	35	26	20
稼働病床数(A)	680	527	333	321	253	198	176	189	161	120	102	80	56	45	31	40	35	26	20
非稼働病床数(B)	0	0	0	6	0	0	19	0	0	0	6	0	4	5	19	0	0	0	0
在床患者延べ数(年間)(C)	194,810	11,914	90,971	86,767	72,798	64,027	42,812	60,060	56,747	37,846	32,118	25,669	14,698	0	6,471	11,779	7,678	9,291	199
平均在院日数(C/(新規入院患者数+退床患者数/2))	11.9	8.6	9.4	8.1	22.3	12.4	7.2	24.9	174.1	44.3	65.9	33.4	19.6	0.0	24.2	46.2	7.2	114.0	1.0
病床稼働率(C/(A+B))÷365日	78.5%	6.2%	74.8%	72.7%	78.8%	88.6%	60.2%	87.1%	96.6%	86.4%	81.5%	87.9%	67.1%	0.0%	35.5%	80.7%	60.1%	97.9%	2.7%

3. 算定する入院基本料・特定入院料及び届出病床数

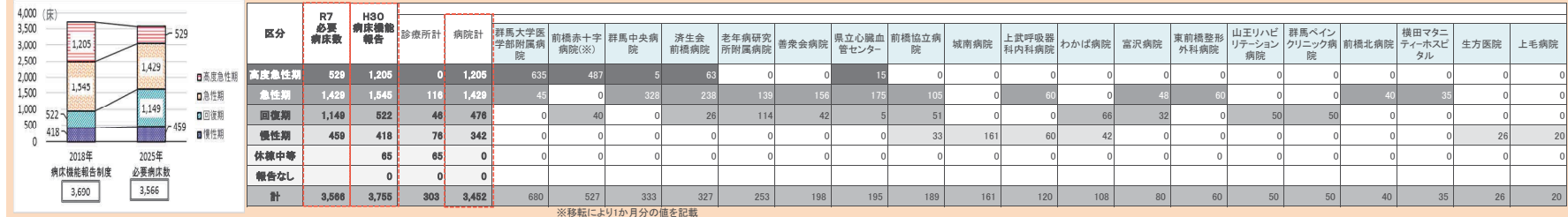
	群馬大学医学部附属病院	前橋赤十字病院(※)	群馬中央病院	済生会前橋病院	老年病研究所附属病院	普済会病院	県立心臓血管センター	前橋協立病院	城南病院	上武呼吸器科内科病院	わかば病院	富沢病院	東前橋整形外科病院	山王リハビリテーション病院	群馬ベインクリニック病院	前橋北病院	横田マタニティホスピタル	生方医院	上毛病院
急性期一般入院料1	599床	382床	208床	285床	139床	156床	175床												
急性期一般入院料4								105床											
地域一般入院料1										60床									
地域一般入院料2													60床						
地域一般入院料3									60床		60床	48床		50床	50床	40床			20床
療養病床入院料1								33床	101床	60床	42床								18床
救命救急入院料1		48床																	
特定集中治療室管理料2	17床	24床																	
ハイケアユニット入院医療管理料1			5床	16床			15床												
脳卒中ケアユニット入院医療管理料	6床																		
新生児特定集中治療室管理料2	9床																		
新生児治療回復室入院医療管理料	11床																		
小児入院医療管理料2	38床		60床																
小児入院医療管理料3		33床																	
回復期リハビリテーション病棟入院料1					56床														
回復期リハビリテーション病棟入院料2								51床											
回復期リハビリテーション病棟入院料3					58床														
回復期リハビリテーション病棟入院料4												32床							
回復期リハビリテーション病棟入院料6		40床																	
地域包括ケア病棟入院料1						42床													
地域包括ケア病棟入院料2			60床																
緩和ケア病棟入院料1				16床															
診療報酬上及び介護報酬上の入院料の届出なし				10床			5床				6床								8床
合計	680床	527床	333床	327床	253床	198床	195床	189床	161床	120床	108床	80床	60床	50床	50床	40床	35床	26床	20床

※許可病床数、算定する入院基本料・特定入院料等については平成30年7月時点
 ※非稼働病床数は平成29年7月から平成30年6月までの1年間で一度も入院患者を収容していない病床数

平成30年度病床機能報告結果(病院施設票)の整理【前橋保健医療圏】

平成30年度病床機能報告において各医療機関から報告のあった内容を取りまとめたものです。

1. 医療機能別の病床の状況(平成30年7月時点)



4. 認定・承認・届出等の状況

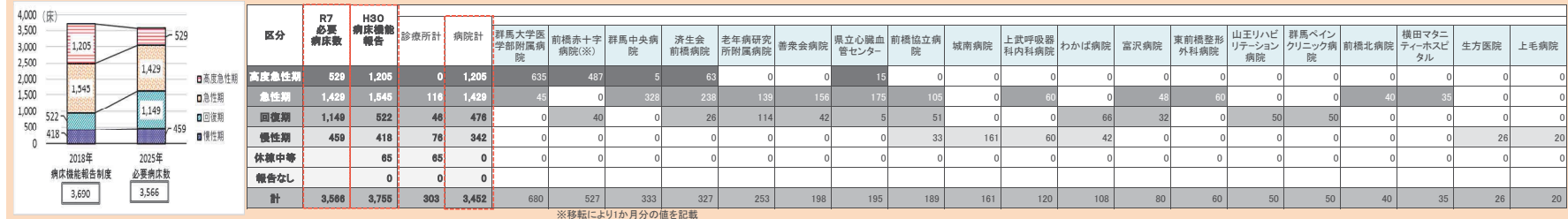
(項目の解説)	群馬大学医学部附属病院	前橋赤十字病院(※)	群馬中央病院	済生会前橋病院	老年病研究所附属病院	善栄会病院	県立心臓血管センター	前橋協立病院	城南病院	上武呼吸器科内科病院	わかば病院	富沢病院	東前橋整形外科病院	山王リハビリテーション病院	群馬ベインクリニック病院	前橋北病院	横田マタニティホスピタル	生方医院	上毛病院	
DPC医療機関群の種類	DPC制度とは、急性期の入院医療を担う医療機関において、患者に対し、入院日数に応じた1日あたり定額の医療費を請求する制度です。この項目は、DPC制度の対象となる病院の特性を示すもので、特性や疾患等に応じて1日あたりの医療費の設定が異なります。I群が大学病院本院、II群が大学病院本院に準じる病院、III群がそれ以外の病院であることを示します。																			
救急告示病院の告示の有無	有	有	有	有	有	無	有	有	無	有	無	有	無	無	無	無	無	無	無	無
二次救急医療施設の認定の有無	有	有	有	有	有	有	有	有	有	有	無	無	無	無	無	無	無	無	無	無
三次救急医療施設の認定の有無	有	有	無	無	無	無	無	無	無	無	無	無	無	無	無	無	無	無	無	無
地域医療支援病院の承認の有無	無	有	有	有	無	無	有	無	無	無	無	無	無	無	無	無	無	無	無	無
在宅療養支援病院の届出の有無	無	無	無	無	無	有	無	有	無	無	無	無	無	有	無	無	無	無	無	無
在宅療養後方支援病院の届出の有無	無	無	無	無	無	無	無	無	無	無	無	無	無	無	無	無	無	無	無	無
退院調整部門の設置の有無	有	有	有	有	有	有	有	有	有	有	無	無	無	有	無	無	無	無	無	無

(参考)MSW(メディカルソーシャルワーカー)

平成30年度病床機能報告結果(病院施設票)の整理【前橋保健医療圏】

平成30年度病床機能報告において各医療機関から報告のあった内容をとりまとめたものです。

1. 医療機能別の病床の状況(平成30年7月時点)



5. 入院患者の状況(年間)

		群馬大学医学部附属病院	前橋赤十字病院(※)	群馬中央病院	済生会前橋病院	老年病研究所附属病院	善栄会病院	県立心臓血管センター	前橋協立病院	城南病院	上武呼吸器科内科病院	わかば病院	富沢病院	東前橋整形外科病院	山王リハビリテーション病院	群馬ベインクリニック病院	前橋北病院	横田マタニティホスピタル	生方医院	上毛病院	
年間	新規入棟患者数(年間)	1年間の入院患者の状況は、平成29年7月から平成30年6月までに入院、退院した患者数を示す項目です。																			
	うち予定入院の患者・院内の他病棟からの転棟患者	16175人	1589人	9638人	10646人	3268人	5179人	5073人	2510人	324人	848人	481人	773人	753人	225人	269人	257人	1067人	81人	199人	
	うち予定外の救急医療入院以外の入院患者	10976人	976人	5558人	7689人	1581人	4142人	3682人	1198人	320人	351人	365人	396人	616人	225人	102人	57人	1067人	37人	189人	
	うち予定外の救急医療入院の入院患者	2705人	144人	3427人	944人	1124人	1027人	337人	809人	4人	355人	116人	211人	133人	0人	167人	162人	0人	44人	3人	
	在棟患者延べ数(年間)	2494人	469人	653人	2013人	563人	10人	1054人	503人	0人	142人	0人	166人	4人	0人	0人	38人	0人	0人	7人	
退棟患者数(年間)	194810人	11914人	90971人	86767人	72798人	64027人	42812人	60060人	56747人	37846人	32118人	25669人	14698人	0人	6471人	11779人	7678人	9291人	199人		
	退棟患者数(年間)	16557人	1196人	9637人	10656人	3254人	5136人	6749人	2312人	328人	862人	494人	762人	747人	237人	265人	253人	1064人	82人	199人	

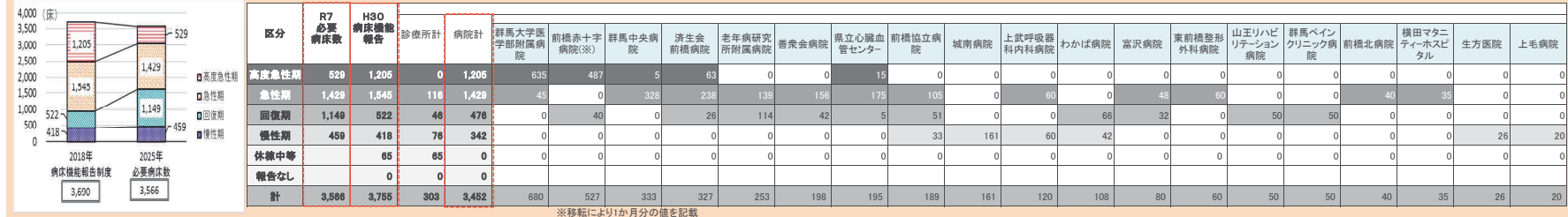
6. 入院患者の状況(年間/入院前の場所・退院先の場所の状況)

		群馬大学医学部附属病院	前橋赤十字病院(※)	群馬中央病院	済生会前橋病院	老年病研究所附属病院	善栄会病院	県立心臓血管センター	前橋協立病院	城南病院	上武呼吸器科内科病院	わかば病院	富沢病院	東前橋整形外科病院	山王リハビリテーション病院	群馬ベインクリニック病院	前橋北病院	横田マタニティホスピタル	生方医院	上毛病院		
年間	新規入棟患者数(年間)	1年間の入院患者の状況は、平成29年7月1日～平成30年6月30日の1年間に入院を受け入れた患者の入院前の場所、退院した患者の退院先の場所を示す項目です。																				
	入院前の場所	うち院内の他病棟からの転棟	2188人	508人	1792人	2703人	650人	1251人	1618人	183人	129人	136人	61人	218人	0人	0人	0人	0人	0人	0人	59人	
		うち家庭からの入院	12843人	1023人	7443人	7372人	2080人	3548人	4556人	1876人	4人	406人	177人	374人	719人	50人	269人	188人	1067人	20人	29人	
		うち他の病院、診療所からの転院	553人	27人	103人	305人	248人	204人	164人	338人	185人	253人	232人	93人	34人	126人	0人	15人	0人	44人	38人	
		うち介護施設・福祉施設からの入院	171人	13人	151人	264人	290人	176人	78人	149人	6人	39人	13人	88人	0人	47人	0人	34人	0人	17人	73人	
		うち介護医療院からの入院	0人	0人	0人	1人	0人	0人	0人	0人	0人	0人	0人	0人	0人	0人	0人	0人	0人	0人	0人	
		うち院内の出生	413人	12人	217人	0人	0人	0人	0人	62人	0人	0人	0人	0人	0人	0人	0人	0人	0人	918人	0人	0人
		その他	7人	0人	0人	1人	0人	0人	0人	2人	0人	14人	0人	0人	0人	2人	0人	0人	149人	0人	0人	
		退棟患者数(年間)	16557人	1196人	9637人	10656人	3254人	5136人	6749人	2618人	328人	862人	492人	775人	747人	237人	265人	255人	1064人	82人	199人	
	退院先の場所	うち院内の他病棟へ転棟	2872人	321人	1721人	2703人	650人	1204人	1948人	177人	223人	136人	61人	228人	0人	0人	0人	0人	0人	0人	72人	
		うち家庭へ退院	12153人	754人	7254人	6909人	1840人	3450人	4411人	1982人	9人	260人	286人	339人	733人	79人	246人	166人	1048人	18人	16人	
		うち他の病院、診療所へ転院	998人	64人	307人	388人	197人	152人	206人	88人	6人	30人	46人	54人	10人	18人	9人	8人	16人	14人	10人	
		うち介護老人保健施設へ入所	27人	3人	112人	88人	227人	48人	22人	26人	1人	57人	13人	38人	0人	62人	3人	3人	0人	10人	31人	
うち介護老人福祉施設へ入所		29人	6人	39人	43人	92人	63人	17人	30人	0人	53人	2人	13人	1人	8人	3人	10人	0人	0人	9人		
うち介護医療院へ入所		0人	1人	0人	0人	0人	0人	0人	0人	0人	0人	0人	0人	0人	0人	0人	0人	0人	0人	0人		
うち社会福祉施設・有料老人ホーム等へ入所		88人	5人	66人	131人	138人	141人	48人	188人	6人	110人	47人	83人	3人	0人	2人	26人	0人	2人	15人		
うち終了(死亡退院等)		379人	42人	138人	392人	110人	76人	97人	126人	83人	138人	37人	19人	0人	67人	2人	42人	0人	38人	46人		
その他	11人	0人	0人	2人	0人	2人	0人	1人	0人	78人	0人	1人	0人	3人	0人	0人	0人	0人	0人			

平成30年度病床機能報告結果(病院施設票)の整理【前橋保健医療圏】

平成30年度病床機能報告において各医療機関から報告のあった内容をとまとめたものです。

1. 医療機能別の病床の状況(平成30年7月時点)



7. 手術の状況

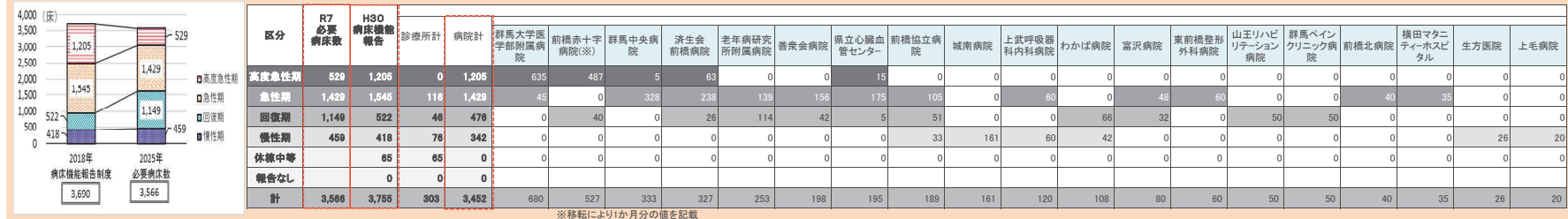
		30件以上	30件未満	群馬大学医学部附属病院	前橋赤十字病院(※)	群馬中央病院	済生会前橋病院	老年病研究所附属病院	善栄会病院	県立心臓血管センター	前橋協立病院	城南病院	上武呼吸器科内科病院	わかば病院	富沢病院	東前橋整形外科病院	山王リハビリテーション病院	群馬ベインクリニック病院	前橋北病院	横田マタニティホスピタル	生方医院	上毛病院	
手術総数	(項目の解説) 手術の状況は、手術を受けた患者数と、手術の対象となった臓器別の患者数です。			590件	367件	227件	258件	72件	252件	233件	43件	0件	0件	0件	30件	59件	0件	0件	0件	59件	0件	0件	
臓器別の状況	皮膚・皮下組織			39件	18件	*	*	*	*	*	0件	0件	0件	0件	0件	*	未確認	0件	*	0件	*	*	
	筋骨格系・四肢・体幹			45件	63件	54件	38件	22件	210件	*	*	0件	0件	0件	0件	30件	59件	未確認	0件	0件	0件	0件	0件
	神経系・頭蓋			20件	12件	*	*	19件	*	*	0件	0件	0件	0件	0件	0件	0件	未確認	0件	0件	0件	0件	0件
	眼			176件	*	23件	18件	31件	0件	0件	20件	0件	0件	0件	0件	0件	0件	未確認	0件	0件	0件	0件	0件
	耳鼻咽喉			21件	27件	0件	0件	0件	0件	0件	0件	*	0件	0件	0件	0件	0件	未確認	0件	0件	0件	0件	0件
	顔面・口腔・頸部			16件	*	0件	0件	*	0件	0件	0件	0件	0件	0件	0件	0件	0件	未確認	0件	0件	0件	0件	0件
	胸部			51件	27件	*	*	0件	0件	0件	0件	0件	0件	0件	0件	0件	0件	未確認	0件	0件	0件	0件	0件
	心・脈管			64件	52件	18件	43件	*	*	233件	0件	0件	0件	0件	*	0件	0件	未確認	0件	0件	0件	0件	0件
	腹部			67件	102件	73件	159件	*	*	*	*	*	0件	*	0件	0件	未確認	0件	未確認	0件	0件	0件	0件
	尿路系・副腎			31件	20件	0件	0件	0件	0件	42件	0件	0件	0件	0件	0件	0件	0件	未確認	0件	0件	0件	0件	0件
	性器			37件	46件	59件	0件	0件	0件	*	0件	23件	0件	0件	0件	0件	0件	未確認	0件	0件	59件	0件	0件
	歯科			23件	*	0件	0件	0件	0件	0件	0件	0件	0件	0件	0件	0件	0件	未確認	0件	0件	0件	0件	0件
全身麻酔の手術総数	全身麻酔の手術の状況は、全身麻酔を用いて手術を受けた患者数と、手術の対象となった臓器別の患者数です。			235件	170件	103件	117件	23件	186件	69件	0件	0件	0件	0件	0件	58件	0件	0件	0件	0件	0件	0件	
臓器別の状況	皮膚・皮下組織			13件	*	*	*	0件	*	*	0件	0件	0件	0件	0件	0件	0件	未確認	0件	0件	0件	0件	
	筋骨格系・四肢・体幹			42件	47件	51件	20件	13件	186件	*	*	0件	0件	0件	0件	*	58件	未確認	0件	0件	0件	0件	
	神経系・頭蓋			15件	*	*	*	10件	*	0件	0件	0件	0件	0件	0件	0件	0件	未確認	0件	0件	0件	0件	
	眼			*	0件	*	0件	*	0件	0件	0件	0件	0件	0件	0件	0件	0件	未確認	0件	0件	0件	0件	
	耳鼻咽喉			17件	27件	0件	0件	0件	0件	0件	0件	0件	0件	0件	0件	0件	0件	未確認	0件	0件	0件	0件	
	顔面・口腔・頸部			16件	*	0件	0件	*	0件	0件	0件	0件	0件	0件	0件	0件	0件	未確認	0件	0件	0件	0件	
	胸部			51件	27件	*	*	0件	0件	0件	0件	0件	0件	0件	0件	0件	0件	未確認	0件	0件	0件	0件	
	心・脈管			12件	11件	0件	*	*	0件	69件	0件	0件	0件	0件	0件	0件	0件	未確認	0件	0件	0件	0件	
	腹部			32件	27件	32件	97件	0件	0件	*	0件	0件	0件	0件	0件	0件	0件	未確認	0件	0件	0件	0件	
	尿路系・副腎			10件	*	0件	0件	0件	0件	*	0件	0件	0件	0件	0件	0件	0件	未確認	0件	0件	0件	0件	
	性器			27件	31件	20件	0件	0件	0件	0件	*	0件	0件	0件	0件	0件	0件	未確認	0件	0件	*	0件	
	歯科			0件	0件	0件	0件	0件	0件	0件	0件	0件	0件	0件	0件	0件	0件	未確認	0件	0件	0件	0件	
人工心肺を用いた手術	人工心肺を用いた手術とは、心臓手術などの際に心臓と肺の機能を代行する装置を用いて行う手術です。値はこの手術を行った患者数です。			*	*	0件	*	0件	0件	24件	0件	0件	0件	0件	0件	0件	0件	0件	0件	0件	0件		
胸腔鏡下手術	胸腔鏡下手術とは、胸部を切り開くことはせず、胸部に開けた小さな穴から、胸部用の内視鏡などの器具を入れて行う手術で、値はこの手術を行った患者数です。			26件	14件	0件	*	0件	0件	0件	0件	0件	0件	0件	0件	0件	0件	0件	0件	0件	0件		
腹腔鏡下手術	腹腔鏡下手術とは、腹部を切り開くことはせず、腹部に開けた小さな穴から、腹部用の内視鏡などの器具を入れて行う手術で、値はこの手術を行った患者数です。			23件	23件	11件	73件	0件	0件	*	0件	0件	0件	0件	0件	0件	0件	0件	0件	0件	0件		

1. 手術件数は、平成30年6月診療分(1カ月間)の値
 2. * の表示は値が10件未満であることを示す。* の値が特定されないように「手術総数」や「全身麻酔の手術総数」には* の値を含めていない。
 3. 0件は未記入も含む。
 4. 各医療機関で、自然数で表記されているものについては、一部「*」や「未確認」とされる病種がある場合に「0件」として集計している。

平成30年度病床機能報告結果(病院施設票)の整理【前橋保健医療圏】

平成30年度病床機能報告において各医療機関から報告のあった内容を取りまとめたものです。

1. 医療機能別の病床の状況(平成30年7月時点)



8. がん、心筋梗塞、分娩への対応状況

		30件以上	30件未満	群馬大学医学部附属病院	前橋赤十字病院(※)	群馬中央病院	済生会前橋病院	老年病研究所附属病院	善栄会病院	県立心臓血管センター	前橋協立病院	城南病院	上武呼吸器科内科病院	わかば病院	富沢病院	東前橋整形外科病院	山王リハビリテーション病院	群馬ベインクリニック病院	前橋北病院	横田マタニティホスピタル	生方医院	上毛病院	
【単位:件】																							
(がん)																							
(項目の解説)																							
悪性腫瘍手術	がんを取るための手術です。値は手術を行った患者数です。	95件	11件	10件	15件	0件	13件*	0件	0件	0件	0件	0件	0件	0件	0件	0件	0件	0件	0件	0件	0件	0件	0件
病理組織標本作製	患者の身体から採取した細胞や組織等を観察し、病気の確定診断をすることをいいます。病気の早期発見や治療方針の選択、治療効果の判定等にも役立ちます。値は病理診断に必要な標本(細胞の組織片等)を作成した患者数です。	289件	184件	70件	67件*	24件	10件*	0件	0件	0件	0件	0件	0件	0件	0件	0件	0件	0件	0件	28件	0件	0件	0件
術中迅速病理組織標本作製	術中迅速診断とは、病気の良性・悪性の判断や切除範囲を決めるため、手術中に病理診断をすることをいいます。そのための病理組織標本作製を、手術中に行った患者数です。	34件*	*	*	0件	0件	0件	0件	0件	0件	0件	0件	0件	0件	0件	0件	0件	0件	0件	0件	0件	0件	0件
放射線治療	がん放射線治療を当てる(照射する)ことで、がんを縮小させる治療を放射線治療といえます。値は放射線治療を行った患者数です。	29件*	0件	0件	0件	0件	0件	0件	0件	0件	0件	0件	0件	0件	0件	0件	0件	0件	0件	0件	0件	0件	0件
化学療法	抗がん剤によりがんを殺したり、小さくしたりする治療法です。値は化学療法を行った患者数です。(ここでいう抗がん剤とは、総務大臣が定める日本標準薬品分類における「8742腫瘍用薬」に指定されている医薬品のことを指します。)	149件	71件	24件	91件*	15件*	*	*	*	0件	0件	0件	0件	0件	0件	0件	0件	0件*	0件	0件	0件	0件	0件
がん患者指導管理料イ及びロ	がん患者指導管理料は、がんの患者が、診断結果や治療方法を理解し、納得のいく治療方針を選択できるよう、専門的な研修を受けた医師や看護師が、文書での説明や相談、指導を行っていることを示す項目です。値は相談や指導を行った患者数です。	*	0件	0件	0件	0件	0件	0件	0件	0件	0件	0件	0件	0件	0件	0件	0件	0件	0件	0件	0件	0件	0件
抗悪性腫瘍剤持続注入	がんの患者に対し、カテーテル等を用いて動脈や静脈等に抗がん剤を持続的に注入する治療です。値はこの治療を行った患者数です。	*	*	0件	24件	0件	*	*	0件	0件	0件	0件	0件	0件	0件	0件	0件	0件	0件	0件	0件	0件	0件
肝動脈塞栓を伴う抗悪性腫瘍剤肝動脈内注入	肝臓がんの患者に対し、カテーテルを用いて肝動脈内に抗がん剤を投入する治療法をいいます。同時に、動脈の血流を遮断する物質を注入することで、肝臓のがんを殺す治療です。値はこの治療を行った患者数です。	0件	0件	0件	0件	0件	0件	0件	0件	0件	0件	0件	0件	0件	0件	0件	0件	0件	0件	0件	0件	0件	0件
(心筋梗塞)																							
(項目の解説)																							
経皮的冠動脈形成術	狭心症や心筋梗塞等の患者に対し、胸部を切り開く開胸手術をせず、カテーテル(細い管状の医療器具)を用いて心臓の冠動脈を血管の内側から治療する手術です。値はこの手術を行った患者数です。	10件*	0件	16件	20件	0件	0件	36件	0件	0件	0件	0件	0件	0件	0件	0件	0件	0件	0件	0件	0件	0件	0件
(分娩)																							
(項目の解説)																							
分娩件数(正常分娩、帝王切開を含む、死産を除く)	分娩件数は、分娩を行った患者数です。	34件	0件	53件	0件	0件	0件	0件	0件	10件	0件	0件	0件	0件	0件	0件	0件	0件	0件	73件	0件	0件	0件

1. 手術件数は、平成30年6月診療分(1か月間)の値
 2. *の表示は値が10件未満であることを示す。0件は未記入も含む。
 3. 各医療機関で、自然数が表記されているものについては、一部「*」や「未確認」とされる病棟がある場合に「0件」として集計している。

9. 救急医療の実施状況

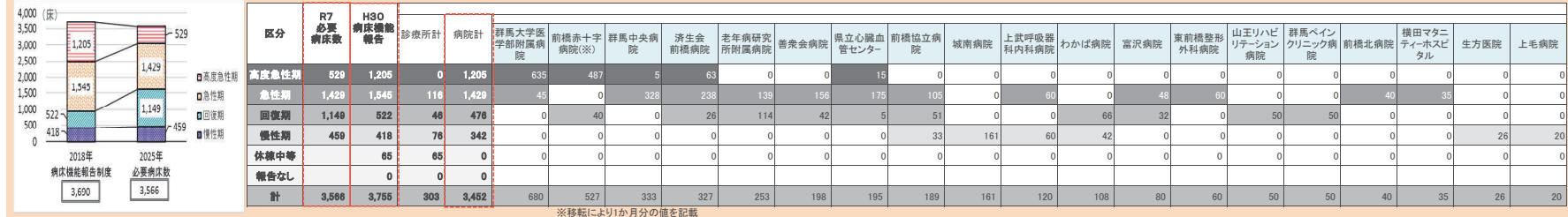
		群馬大学医学部附属病院	前橋赤十字病院(※)	群馬中央病院	済生会前橋病院	老年病研究所附属病院	善栄会病院	県立心臓血管センター	前橋協立病院	城南病院	上武呼吸器科内科病院	わかば病院	富沢病院	東前橋整形外科病院	山王リハビリテーション病院	群馬ベインクリニック病院	前橋北病院	横田マタニティホスピタル	生方医院	上毛病院	
【単位:件】																					
(項目の解説)																					
救急医療管理加算1及び2	救急医療管理加算は、意識障害、昏睡等の重篤な状態の患者の緊急入院を受け入れていることを示す項目です。値は休日又は夜間に緊急入院し、救急医療を行った患者数です。	80件	362件	39件	159件	25件	*	81件	36件	0件	0件	0件	0件	0件	0件	0件	0件	0件	0件	0件	
休日に受診した患者延べ数(年間)	休日に受診した患者延べ数は、休日(日曜、祝日、年末年始)に受診した患者数と、そのうち診療後に入院が必要となった患者数です。	2365人	227人	1134人	1167人	1151人	849人	372人	1387人*	113人	14人	328人	143人	0人	88人	185人	179人	40人	10人	0人	
	うち診察後直ちに入院となった患者延べ数	555人	57人	361人	341人	207人	72人	128人	184人	0人	26人*	39人*	0人	0人*	0人	0人*	19人	0人	0人	0人	
夜間・時間外に受診した患者延べ数(年間)	夜間・時間外に受診した患者延べ数は、夜間・時間外(医療機関が表示する診療時間以外の時間(休日を除く))に受診した患者数と、そのうち診療後に入院が必要となった患者数です。	4156人	744人	3429人	2708人	1679人	548人	925人	1446人*	94人	18人	494人	16人	0人	0人*	129人	135人	46人*	0人	0人	
	うち診察後直ちに入院となった患者延べ数	1004人	230人	1082人	933人	401人	83人	341人	232人	0人	22人	12人	109人	0人	0人	0人*	25人	0人	0人	0人	
救急車の受入件数(年間)	救急車の受入件数は、救急車や救急医療用ヘリコプター等により搬送され受け入れた患者数です。	4099件	563件	1579件	2082件	1935件	419件	753件	560件	142件	35件	365件*	0件	10件	57件*	*	*	*	0件	0件	
救命のための気管内挿管	気管内挿管は、気道確保を行うためのチューブ等を口や鼻から挿入する処置です。値は救命措置として気管内挿管を行った患者数です。	*	12件	0件*	*	0件*	*	0件*	*	0件*	0件*	0件*	0件*	0件*	0件*	0件*	0件*	0件*	0件*	0件*	0件*

1. 「休日に受診した患者延べ数」、「夜間・時間外に受診した患者延べ数」、「救急車受入件数」については、平成29年7月から平成30年6月までの1年間の件数

平成30年度病床機能報告結果(病院施設票)の整理【前橋保健医療圏】

平成30年度病床機能報告において各医療機関から報告のあった内容をとりとまとめたものです。

1. 医療機能別の病床の状況(平成30年7月時点)



10. リハビリテーションの実施状況

30件以上
30件未満

(項目の解説)		群馬大学医学部附属病院	前橋赤十字病院(※)	群馬中央病院	済生会前橋病院	老年病研究所附属病院	普済会病院	県立心臓血管センター	前橋協立病院	城南病院	上武呼吸器科内科病院	わかば病院	富沢病院	東前橋整形外科病院	山王リハビリテーション病院	群馬ベインクリニック病院	前橋北病院	横田マタニティ・ホスピタル	生方医院	上毛病院
疾患別リハビリテーション料	患者の疾患や状態に応じたリハビリテーションを行った患者数です。	325件	514件	159件	147件	317件	282件	230件	143件	65件	73件	63件	96件	72件	23件	0件	0件	0件	23件	25件
心大血管疾患リハビリテーション料	心筋梗塞、狭心症、慢性心不全等の患者に対し、必要な心機能の回復、疾患の再発予防等を行うリハビリテーションです。値はリハビリテーションを行った患者数です。	28件	54件*	0件	0件	0件	0件	164件	0件	0件	0件	0件	0件	0件	0件	0件	0件	0件	0件	0件
脳血管疾患等リハビリテーション料	脳梗塞、脳出血等の患者に対し、必要な基本動作能力、言語聴覚能力等の回復を図るために行うリハビリテーションです。値はこのリハビリテーションを行った患者数です。	82件	156件	12件*	143件	**	**	37件	25件	23件	15件*	0件*	0件*	0件*	0件	0件	0件	0件*	*	*
廃用症候群リハビリテーション料	基本動作能力の回復、実用的な日常生活における諸活動の自立を図るために行うリハビリテーションです。値はこのリハビリテーションを行った患者数です。	*	54件	43件	47件	34件	27件*	37件	13件	21件	12件	0件	0件	0件	0件	0件	0件	0件	15件	10件
運動器リハビリテーション料	脊椎損傷による四肢麻痺、関節拘縮(かんせつこうしゆく)関節の動きが制限された状態)等の患者に対して、必要な基本的動作能力等の回復を図るために行うリハビリテーションです。値はこのリハビリテーションを行った患者数です。	64件	59件	68件	43件	116件	240件	19件	43件*	*	35件	93件	72件	23件	0件	0件	0件	0件*	*	10件
呼吸器リハビリテーション料	肺炎、肺腫瘍、慢性呼吸器疾患等の患者に対し、症状に応じて必要な呼吸訓練等を行うリハビリテーションです。値はこのリハビリテーションを行った患者数です。	37件	66件*	*	0件	0件	**	0件	0件	0件	26件*	0件	0件	0件	0件	0件	0件	0件	0件	0件
障害児(者)リハビリテーション料	脳性麻痺、発達障害等の患者に対し、状態に応じて行うリハビリテーションです。値はこのリハビリテーションを行った患者数です。	0件	0件	0件	0件	0件	0件	0件	0件	0件	0件	0件	0件	0件	0件	0件	0件	0件	0件	0件
がん患者リハビリテーション料	がんの患者に対し、治療の過程で生じた筋力低下、障害等の改善を目的として行うリハビリテーションです。値はこのリハビリテーションを行った患者数です。	13件*	25件	13件	0件	0件	0件	0件	0件	0件	0件	0件	0件	0件	0件	0件	0件	0件	0件	0件
認知症患者リハビリテーション料	重度の認知症患者に対し、必要な認知機能や社会生活機能の回復を図るために行うリハビリテーションです。値はこのリハビリテーションを行った患者数です。	0件	0件	0件	0件	0件	0件	0件	0件	0件	0件	0件	0件	0件	0件	0件	0件	0件	0件	0件
早期リハビリテーション加算(リハビリテーション料)	治療開始後の早期段階(治療開始日から30日以内)からリハビリテーションを行っていることを示す項目です。値は早期段階のリハビリテーションを行った患者数です。	240件	403件	115件	100件	217件	250件	201件	56件	0件	16件	21件	44件	64件*	0件	0件	0件	0件*	*	14件
初期加算(リハビリテーション料)	治療開始後の初期段階(治療開始日から14日以内)からリハビリテーションを行っていることを示す項目です。値は初期段階からリハビリテーションを行った患者数です。	208件	345件	103件	80件	140件	225件	179件	30件	0件	0件	11件	37件	53件	0件	0件	0件	0件*	*	12件
摂食機能療法	食べる機能(摂食機能)が落ちている患者に対し、症状に応じて行うリハビリテーションです。値はこのリハビリテーションを行った患者数です。	18件	103件	21件*	*	*	*	0件*	0件*	0件*	*	0件	0件*	0件*	0件	0件	0件	0件	0件	0件
休日リハビリテーション提供体制加算(回復期リハビリテーション病棟入院料)	休日も平日同様にリハビリテーションを提供できるような職員配置がなされていることを示す項目です。値はこうした病棟に入院している患者数です。	0件	0件	0件	0件	63件	0件	0件	0件	0件	0件	0件	0件	0件	0件	0件	0件	0件	0件	0件
入院時訪問指導加算(リハビリテーション総合計画評価料)	医師、看護師等が、患者が退院後に生活する自宅や施設等を訪問し、その住環境や家族の状況等を踏まえたリハビリテーション実施計画を策定していることを示す項目です。値はこうした計画が策定された患者数です。	0件	0件	0件	0件	0件	0件	0件	0件	0件	0件	62件	0件	0件	0件	0件	0件	0件	0件	0件

11. 医科歯科の連携状況

30件以上
30件未満

(項目の解説)		群馬大学医学部附属病院	前橋赤十字病院(※)	群馬中央病院	済生会前橋病院	老年病研究所附属病院	普済会病院	県立心臓血管センター	前橋協立病院	城南病院	上武呼吸器科内科病院	わかば病院	富沢病院	東前橋整形外科病院	山王リハビリテーション病院	群馬ベインクリニック病院	前橋北病院	横田マタニティ・ホスピタル	生方医院	上毛病院
歯科医師連携加算(栄養サポートチーム加算)	入院中の患者の栄養状態の改善を図るため、歯科医師が院内スタッフと共同で栄養サポートを行っていることを示す項目です。値はその患者数です。	0件	17件	11件	0件*	0件	0件	0件	0件	0件	0件	0件	0件	0件	0件	0件	0件	0件	0件	0件
周術期口腔機能管理後手術加算	悪性腫瘍手術等に先立ち、手術等を実施する1か月前の期間で歯科医師が周術期の口腔機能の管理を行っていることを示す項目です。値はその患者数です。	*	11件	10件	0件	0件	0件	0件	0件	0件	0件	0件	0件	0件	0件	0件	0件	0件	0件	0件

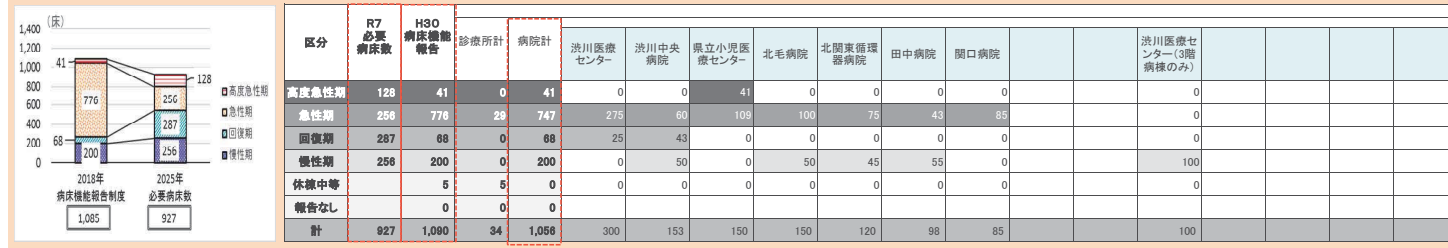
1. 手術件数は、平成30年6月診療分(1か月間)の値
2. * の表示は値が10件未満であることを示す、0件は未記入も含む。
3. 各医療機関で、自然数で表記されているものについては、「一部*」や「未確認」とされる病棟がある場合に「0件」として集計している。

平成30年度病床機能報告結果(病院施設票)の整理【渋川保健医療圏】

平成30年度病床機能報告において各医療機関から報告のあった内容をとまとめたものです。

※ この表における病床機能報告の病床数の集計(1,090床)には渋川医療センター3階病棟の病床数は含まれていません。

1. 医療機能別の病床の状況



2. 稼働病床の状況

【単位:床・人・日】

	渋川医療センター	渋川中央病院	県立小児医療センター	北毛病院	北関東循環器病院	田中病院	関口病院			渋川医療センター(3階病棟のみ)			
許可病床数(A+B)	300	153	150	150	120	98	85			100			
稼働病床数(A)	300	148	150	150	120	98	59			100			
非稼働病床数(B)	0	5	0	0	0	0	26			0			
在床患者延べ数(年間)(C)	81,882	46,751	38,921	19,201	37,090	33,966	17,964			31,299			
平均在院日数(C/(新規入床患者数+退床患者数/2))	12.3	42.2	10.5	8.3	12.1	118.8	35.6			231.8			
病床稼働率(C/(A+B)÷365日)	74.8%	83.7%	71.1%	35.1%	84.7%	95.0%	57.9%			85.8%			

3. 算定する入院基本料・特定入院料及び届出病床数

	渋川医療センター	渋川中央病院	県立小児医療センター	北毛病院	北関東循環器病院	田中病院	関口病院			渋川医療センター(3階病棟のみ)			
急性期一般入院料1	275床		18床	100床	75床								
急性期一般入院料5		60床											
地域一般入院料1							59床						
療養病棟入院料1		50床		50床		55床							
障害者施設等7対1入院基本料						43床			100床				
障害者施設等10対1入院基本料					45床								
特定集中治療室管理料3			8床										
新生児特定集中治療室管理料1			15床										
新生児治療回復室入院医療管理料			18床										
小児入院医療管理料1			91床										
回復期リハビリテーション病棟入院料4		43床											
緩和ケア病棟入院料1	25床												
合計	300床	153床	150床	150床	120床	98床	59床		100床				

※許可病床数、算定する入院基本料・特定入院料等については平成30年7月時点

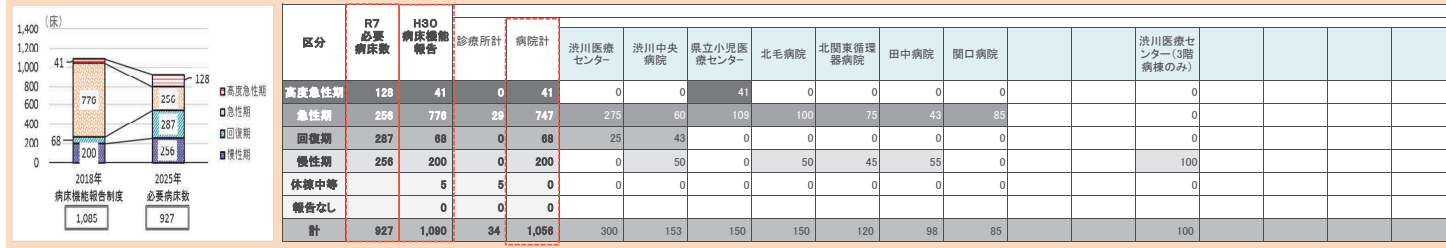
※非稼働病床数は平成29年7月から平成30年6月までの1年間で一度も入院患者を収容していない病床数

平成30年度病床機能報告結果(病院施設票)の整理【渋川保健医療圏】

平成30年度病床機能報告において各医療機関から報告のあった内容をとまとめたものです。

※ この表における病床機能報告の病床数の集計(1,090床)には渋川医療センター3階病棟の病床数は含まれていません。

1. 医療機能別の病床の状況



区分	R7 必要 病床数	H30 病床機能 報告	診療所計		病院計												
			診療所計	病院計	渋川医療センター	渋川中央病院	県立小児医療センター	北毛病院	北関東循環器病院	田中病院	関口病院	渋川医療センター(3階病棟のみ)					
高急性期	128	41	0	41	0	0	41	0	0	0	0	0	0	0	0	0	0
急性期	256	776	28	747	275	60	109	100	75	43	85	0	0	0	0	0	0
回復期	287	88	0	88	25	43	0	0	0	0	0	0	0	0	0	0	0
慢性期	256	200	0	200	0	50	0	50	45	55	0	100	0	0	0	0	0
休養中等	5	5	0	0	0	0	0	0	0	0	0	0	0	0	0	0	0
報告なし	0	0	0	0	0	0	0	0	0	0	0	0	0	0	0	0	0
計	927	1,090	34	1,058	300	153	150	150	120	98	85	100					

4. 認定・承認・届出等の状況

(項目の解説)	渋川医療センター	渋川中央病院	県立小児医療センター	北毛病院	北関東循環器病院	田中病院	関口病院	0	0	渋川医療センター(3階病棟のみ)	0	0	0	0
DPC医療機関群の種類	DPC標準病院群	DPC病院ではない	DPC標準病院群	DPC病院ではない	DPC標準病院群	DPC病院ではない	DPC病院ではない			DPC病院ではない				
救急告示病院の告示の有無	有	有	無	有	有	無	有			有				
二次救急医療施設の認定の有無	有	有	無	有	有	有	有			有				
三次救急医療施設の認定の有無	無	無	無	無	無	無	無			無				
地域医療支援病院の承認の有無	有	無	無	無	無	無	無			無				
在宅療養支援病院の届出の有無	無	無	無	無	無	無	無			無				
在宅療養後方支援病院の届出の有無	無	無	無	無	無	無	無			無				
退院調整部門の設置の有無	有	有	無	有	有	無	有			有				

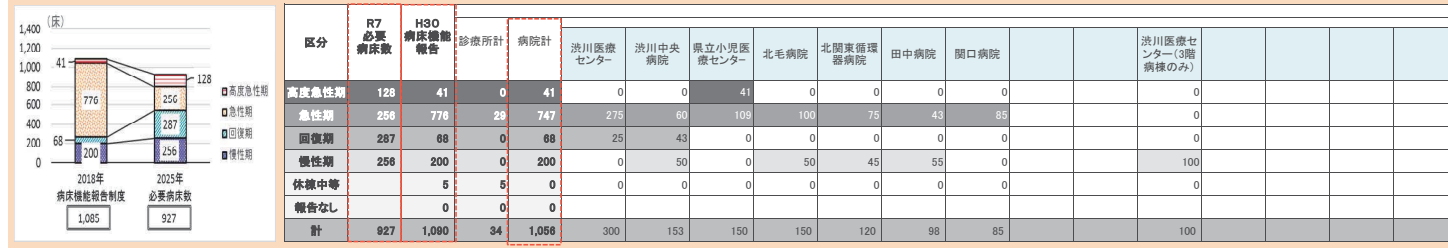
(参考)MSW(メディカルソーシャルワーカー)

平成30年度病床機能報告結果(病院施設票)の整理【渋川保健医療圏】

平成30年度病床機能報告において各医療機関から報告のあった内容をとりとまとめたものです。

※ この表における病床機能報告の病床数の集計(1,090床)には渋川医療センター3階病床の病床数は含まれていません。

1. 医療機能別の病床の状況



5. 入院患者の状況(年間)

		(項目の解説)										
年間	新規入棟患者数(年間)	1年間の入院患者の状況は、平成29年7月 から平成30年6月までに入院、退院した患 者数を示す項目です。	渋川医療 センター	渋川中央 病院	県立小児医 療センター	北毛病院	北関東循環 器病院	田中病院	関口病院			渋川医療セ ンター(3階 病床のみ)
年間	うち予定入院の患者・院 内の他病棟からの転棟患 者		6664人	1113人	3665人	2258人	3084人	283人	506人			136人
	うち予定外の救急医療入 院以外の入院患者		4047人	435人	2760人	807人	2062人	83人	45人			136人
	うち予定外の救急医療入 院の入院患者		1525人	217人	255人	1009人	434人	142人	276人			0人
	在棟患者延べ数(年間)		1092人	461人	650人	442人	588人	58人	185人			0人
年間	退棟患者数(年間)		8188人	4675人	3892人	1920人	3709人	3396人	1796人			3129人
年間	退棟患者数(年間)		6651人	1102人	3761人	2355人	3071人	289人	503人			134人

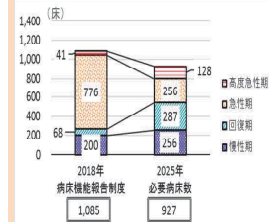
6. 入院患者の状況(年間/入院前の場所・退院先の場所の状況)

		(項目の解説)											
年間	新規入棟患者数(年間)	年間の入院患者の状況は、平成29年7月1 日～平成30年6月30日の1年間に入院を受け 入れた患者の入院前の場所、退院した患 者の退院先の場所を示す項目です。	渋川医療 センター	渋川中央 病院	県立小児医 療センター	北毛病院	北関東循環 器病院	田中病院	関口病院			渋川医療セ ンター(3階 病床のみ)	
年間	入院前の場所	うち院内の他病棟からの 転棟	6664人	1113人	3775人	2236人	3084人	283人	506人			136人	
		うち家庭からの入院	354人	123人	714人	156人	669人	83人	0人			0人	
		うち他の病院、診療所か らの転院	5937人	563人	2613人	1493人	2242人	26人	319人			131人	
		うち介護施設・福祉施設 からの入院	196人	166人	260人	125人	63人	22人	136人			5人	
		うち介護医療院からの入 院	174人	209人	14人	482人	110人	152人	51人			0人	
		うち介護老人保健施設に 入院	0人	0人	0人	0人	0人	0人	0人			0人	
		うち院内の出生	0人	52人	174人	0人	0人	0人	0人			0人	
	その他	3人	0人	0人	0人	0人	0人	0人			0人		
	年間	退棟患者数(年間)		6651人	1102人	3761人	2355人	3071人	289人	503人			134人
	年間	退院先の場所	うち院内の他病棟へ転棟	356人	123人	716人	301人	669人	67人	0人			0人
うち家庭へ退院			5501人	631人	2933人	1283人	2115人	21人	307人			121人	
うち他の病院、診療所へ 転院			184人	52人	75人	123人	86人	11人	82人			9人	
うち介護老人保健施設に 入所			39人	9人	0人	110人	28人	73人	38人			0人	
うち介護老人福祉施設に 入所			37人	78人	0人	128人	18人	4人	23人			0人	
うち介護医療院に入所			0人	0人	0人	0人	0人	0人	0人			0人	
うち社会福祉施設・有料 老人ホーム等に入所			77人	102人	17人	211人	51人	8人	44人			0人	
うち終了(死亡退院等)			457人	107人	20人	199人	104人	72人	9人			4人	
その他			0人	0人	0人	0人	0人	33人	0人			0人	

平成30年度病床機能報告結果(病院施設票)の整理【渋川保健医療圏】

平成30年度病床機能報告において各医療機関から報告のあった内容をとまとめたものです。 ※ この表における病床機能報告の病床数の集計(1,090床)には渋川医療センター3階病棟の病床数は含まれていません。

1. 医療機能別の病床の状況



区分	R7 必要 病床数	H30 病床機能 報告	診療所計	病院計	病院												
					渋川医療センター	渋川中央病院	県立小児医療センター	北毛病院	北関東循環器病院	田中病院	関口病院				渋川医療センター(3階病棟のみ)		
高度急性期	128	41	0	41	0	0	41	0	0	0	0	0	0	0	0	0	0
急性期	256	776	28	747	275	60	109	100	75	43	85					0	
回復期	287	88	0	88	25	43	0	0	0	0	0					0	
慢性期	256	200	0	200	0	50	0	50	45	55	0					100	
休養中等	5	5	5	0	0	0	0	0	0	0	0					0	
報告なし	0	0	0	0													
計	927	1,090	34	1,058	300	153	150	150	120	98	85					100	

7. 手術の状況

30件以上
30件未満

		(項目の解説)		渋川医療センター	渋川中央病院	県立小児医療センター	北毛病院	北関東循環器病院	田中病院	関口病院				渋川医療センター(3階病棟のみ)
手術総数	臓器別の状況	手術の状況は、手術を受けた患者数と、手術の対象となった臓器別の患者数です。		135件	0件	53件	21件	84件	0件	27件				0件
		皮膚・皮下組織	*	*	*	*	*	*	*	*				0件
		筋骨格系・四肢・体幹	*	0件	13件	*	*	*	0件	27件				0件
		神経系・頭蓋	*	0件	*	0件	0件	0件	0件	0件				0件
		眼	*	0件	0件	0件	39件	0件	0件	0件				0件
		耳鼻咽喉	0件	0件	*	*	0件	0件	0件	0件				0件
		顔面・口腔・頭部	*	0件	*	0件	0件	0件	0件	0件				0件
		胸部	17件	0件	*	0件	0件	0件	0件	0件				0件
		心・脈管	*	*	15件	0件	45件	0件	0件	0件				0件
		腹部	81件	*	25件	21件	*	*	0件	0件				0件
		泌尿系・副腎	27件	0件	0件	0件	0件	0件	0件	0件				0件
		性器	*	*	*	0件	0件	0件	0件	0件				0件
		歯科	0件	0件	0件	0件	0件	0件	0件	0件				0件
		全身麻酔の手術総数	臓器別の状況	全身麻酔の手術の状況は、全身麻酔を用いて手術を受けた患者数と、手術の対象となった臓器別の患者数です。		49件	0件	51件	0件	22件	0件	0件		
皮膚・皮下組織	0件			0件	*	0件	0件	0件	0件					0件
筋骨格系・四肢・体幹	*			0件	13件	0件	0件	0件	0件	*				0件
神経系・頭蓋	*			0件	*	0件	0件	0件	0件	0件				0件
眼	0件			0件	0件	0件	0件	0件	0件	0件				0件
耳鼻咽喉	0件			0件	*	0件	0件	0件	0件	0件				0件
顔面・口腔・頭部	*			0件	*	0件	0件	0件	0件	0件				0件
胸部	17件			0件	*	0件	0件	0件	0件	0件				0件
心・脈管	0件			0件	14件	0件	22件	0件	0件	0件				0件
腹部	32件			0件	24件	*	0件	0件	0件	0件				0件
泌尿系・副腎	*			0件	0件	0件	0件	0件	0件	0件				0件
性器	*			*	*	0件	0件	0件	0件	0件				0件
歯科	0件			0件	0件	0件	0件	0件	0件	0件				0件
人工心肺を用いた手術	人工心肺を用いた手術とは、心臓手術などの際に心臓と肺の機能を代行する装置を用いて行う手術です。値はこの手術を行った患者数です。			0件	0件	*	0件	*	0件	0件				0件
胸腔鏡下手術	胸腔鏡下手術とは、胸部を切り開くことはせず、胸部に開けた小さな穴から、胸部用の内視鏡などの器具を入れて行う手術で、値はこの手術を行った患者数です。		14件	0件	*	0件	0件	0件	0件				0件	
腹腔鏡下手術	腹腔鏡下手術とは、腹部を切り開くことはせず、腹部に開けた小さな穴から、腹部用の内視鏡などの器具を入れて行う手術で、値はこの手術を行った患者数です。		28件	0件	*	*	0件	0件	0件				0件	

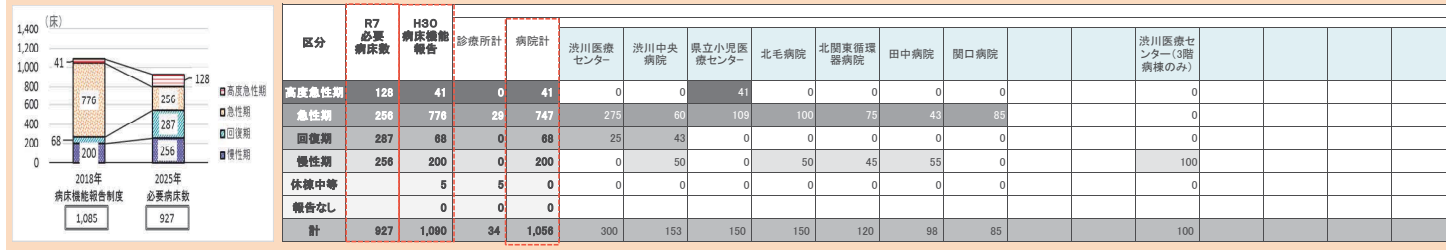
1. 手術件数は、平成30年6月診療分(1カ月間)の値
 2. *の表示は値が10件未満であることを示す。*の値が特定されないように「手術総数」や「全身麻酔の手術総数」には*の値を含めていない。
 3. 0件は未記入も含む。
 4. 各医療機関で、自然数が表記されているものについては、一部「*」や「未確認」とされる病棟がある場合に「0件」として集計している。

平成30年度病床機能報告結果(病院施設票)の整理【渋川保健医療圏】

平成30年度病床機能報告において各医療機関から報告のあった内容をとまとめたものです。

※ この表における病床機能報告の病床数の集計(1,090床)には渋川医療センター3階病棟の病床数は含まれていません。

1. 医療機能別の病床の状況



8. がん、心筋梗塞、分娩への対応状況

30件以上
30件未満

(がん)	(項目の解説)	渋川医療センター	渋川中央病院	県立小児医療センター	北毛病院	北関東循環器病院	田中病院	関口病院	渋川医療センター(3階病棟のみ)
悪性腫瘍手術	がんを取るための手術です。値は手術を行った患者数です。	26件	0件	0件*	0件	0件	0件	0件	0件
病理組織標本作製	患者の身体から採取した細胞や組織等を観察し、病気の確定診断をすることをいいます。病気の早期発見や治療方針の選択、治療効果の判定等にも役立ちます。値は病理診断に必要な標本(細胞の組織片等)を作成した患者数です。	140件*	0件	0件*	10件*	0件	0件	0件	0件
術中迅速診断	術中迅速診断とは、病気の良性・悪性の判断や切除範囲を決定するため、手術中に病理診断をすることをいいます。そのための病理組織標本作製を、手術中に行った患者数です。	12件	0件	0件	0件	0件	0件	0件	0件
放射線治療	がんを放射線を当てて(照射する)ことで、がんを縮小させる治療を放射線治療といいます。値は放射線治療を行った患者数です。	17件	0件	0件	0件	0件	0件	0件	0件
化学療法	抗がん剤によりがんを殺したり、小さくしたりする治療法です。値は化学療法を行った患者数です。(ここでいう抗がん剤とは、総務大臣が定める日本標準高品分類における「6742腫瘍用薬」に指定されている医薬品のことを指します。)	158件*	0件	0件*	0件*	0件	0件	0件	0件
がん患者指導管理料イ及びロ	がん患者指導管理料は、がんの患者が、診断結果や治療方法を理解し、納得のいく治療方針を選択できるよう、専門的な研修を受けた医師や看護師が、文書での説明や相談、指導を行っていることを示す項目です。値は相談や指導を行った患者数です。	0件*	0件	0件	0件	0件	0件	0件	0件
抗悪性腫瘍剤局所持続注入	がんの患者に対し、カテーテル等を用いて動脈や静脈等に抗がん剤を持続的に注入する治療です。値はこの治療を行った患者数です。	0件*	0件*	0件*	0件	0件	0件	0件	0件
肝動脈塞栓を伴う抗悪性腫瘍剤肝動脈内注入	肝臓がんの患者に対し、カテーテルを用いて肝動脈内に抗がん剤を投入する治療法をいいます。同時に、動脈の血流を遮断する物質を注入することで、肝臓のがんを殺す治療です。値はこの治療を行った患者数です。	0件	0件	0件	0件	0件	0件	0件	0件
(心筋梗塞)	(項目の解説)								
経皮的冠動脈形成術	狭心症や心筋梗塞等の患者に対し、胸部を切り開く開胸手術をせず、カテーテル(細い管状の医療器具)を用いて心臓の冠動脈を血管の内側から治療する手術です。値はこの手術を行った患者数です。	0件	0件	0件	0件	12件	0件	0件	0件
(分娩)	(項目の解説)								
分娩件数(正常分娩、帝王切開を含む、死産を除く)	分娩件数は、分娩を行った患者数です。	0件*	0件	22件	0件	0件	0件	0件	0件

- 手術件数は、平成30年6月診療分(1カ月間)の値
- * の表示は値が10件未満であることを示す。0件は未記入も含む。
- 各医療機関で、自然数で表記されているものについては、一部「*」や「未確認」とされる病棟がある場合に「0件」として集計している。

9. 救急医療の実施状況

(項目の解説)	渋川医療センター	渋川中央病院	県立小児医療センター	北毛病院	北関東循環器病院	田中病院	関口病院	渋川医療センター(3階病棟のみ)
救急医療管理加算1及び2	53件	26件	0件	54件	45件	0件	16件	0件
休日に受診した患者延べ数(年間)	1385人	2059人	820人	1176人	355人	50人	390人	-
うち診察後直ちに入院となった患者延べ数	269人	76人	266人	115人	98人	19人	48人	-
夜間・時間外に受診した患者延べ数(年間)	1922人	270人	617人	3226人	669人	50人	576人	-
うち診察後直ちに入院となった患者延べ数	563人	107人	254人	496人	227人	19人	55人	-
救急車の受入件数(年間)	834件	227件	550件	990件	473件	23件	452件	-
救命のための気管内挿管	0件*	0件*	0件*	0件*	0件*	0件	0件	0件

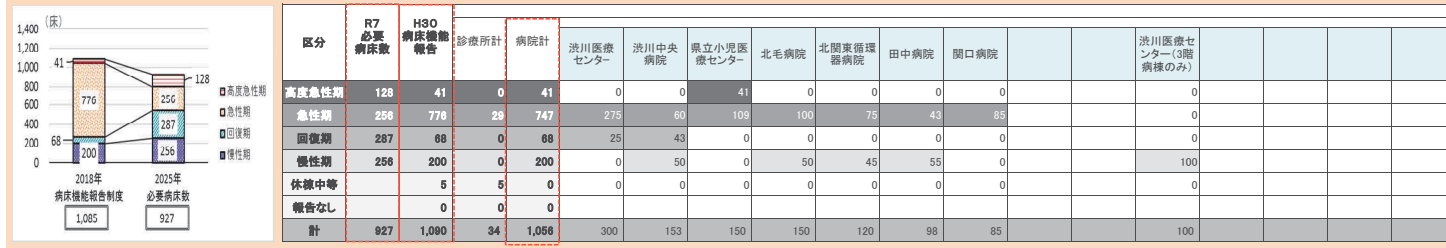
1. 「休日に受診した患者延べ数」、「夜間・時間外に受診した患者延べ数」、「救急車受入件数」については、平成29年7月から平成30年6月までの1年間の件数

平成30年度病床機能報告結果(病院施設票)の整理【渋川保健医療圏】

平成30年度病床機能報告において各医療機関から報告のあった内容をとりまとめたものです。

※ この表における病床機能報告の病床数の集計(1,090床)には渋川医療センター3階病棟の病床数は含まれていません。

1. 医療機能別の病床の状況



10. リハビリテーションの実施状況

		30件以上	30件未満	渋川医療センター	渋川中央病院	県立小児医療センター	北毛病院	北関東循環器病院	田中病院	関口病院	渋川医療センター(3階病棟のみ)
(項目の解説)											
疾患別リハビリテーション料	患者の疾患や状態に応じたリハビリテーションを行った患者数です。			153件	66件*		91件	98件	28件	41件	80件
心大血管疾患等リハビリテーション料	心筋梗塞、狭心症、慢性心不全等の患者に対し、必要な心機能の回復、疾患の再発予防等を図るために行うリハビリテーションです。値はリハビリテーションを行った患者数です。			0件	0件*		0件	84件	0件	0件	0件
脳血管疾患等リハビリテーション料	脳梗塞、脳出血等の患者に対し、必要な基本動作能力、言語聴覚能力等の回復を図るために行うリハビリテーションです。値はこのリハビリテーションを行った患者数です。			26件	22件	0件*		0件	0件	0件	0件
廃用症候群リハビリテーション料	基本動作能力の回復、実用的な日常生活における諸活動の自立を図るために行うリハビリテーションです。値はこのリハビリテーションを行った患者数です。			10件	11件	0件	25件*		25件	0件	0件
運動器リハビリテーション料	脊椎損傷による四肢麻痺、関節拘縮(かんせつこうしやく:関節の動きが制限された状態)等の患者に対して、必要な基本的動作能力等の回復を図るために行うリハビリテーションです。値はこのリハビリテーションを行った患者数です。			*	*	*	21件*		*	41件	0件
呼吸器リハビリテーション料	肺炎、肺腫瘍、慢性の呼吸器疾患等の患者に対し、症状に応じて必要な呼吸訓練等を行うリハビリテーションです。値はこのリハビリテーションを行った患者数です。			13件	0件*		12件	0件	0件	0件	0件
障害児(者)リハビリテーション料	脳性麻痺、発達障害等の患者に対し、状態に応じて行うリハビリテーションです。値はこのリハビリテーションを行った患者数です。			0件	0件*		0件	0件	0件	0件	80件
がん患者リハビリテーション料	がんの患者に対し、治療の過程で生じた筋力低下、障害等の改善を目的として行うリハビリテーションです。値はこのリハビリテーションを行った患者数です。			28件	0件*		0件	0件	0件	0件	0件
認知症患者リハビリテーション料	重度の認知症患者に対し、必要な認知機能や社会生活機能の回復を図るために行うリハビリテーションです。値はこのリハビリテーションを行った患者数です。			0件	0件	0件	0件	0件	0件	0件	0件
早期リハビリテーション加算(リハビリテーション料)	治療開始後の早期段階(治療開始日から30日以内)からリハビリテーションを行っていることを示す項目です。値は早期段階のリハビリテーションを行った患者数です。			62件*	*	*	55件	62件	*	37件	0件
初期加算(リハビリテーション料)	治療開始後の初期段階(治療開始日から14日以内)からリハビリテーションを行っていることを示す項目です。値は初期段階からリハビリテーションを行った患者数です。			30件*	*	*	0件	55件	*	30件	0件
摂食機能療法	食べる機能(摂食機能)が落ちている患者に対し、症状に応じて行うリハビリテーションです。値はこのリハビリテーションを行った患者数です。			0件*	*	*	*	*	0件	0件	45件
休日リハビリテーション提供体制加算(回復期リハビリテーション病棟入院料)	休日にも平日同様(リハビリテーション)を提供できるように職員配置がなされていることを示す項目です。値はこうした病棟に入院している患者数です。			0件	36件	0件	0件	0件	0件	0件	0件
入院時訪問指導加算(リハビリテーション総合計画評価料)	医師、看護師等が、患者が退院後に生活する自宅や施設等を訪問し、その住環境や家族の状況等を踏まえたリハビリテーション実施計画を策定していることを示す項目です。値はこのようにして計画が策定された患者数です。			0件	0件	0件	0件	0件	0件	0件	0件

11. 医科歯科の連携状況

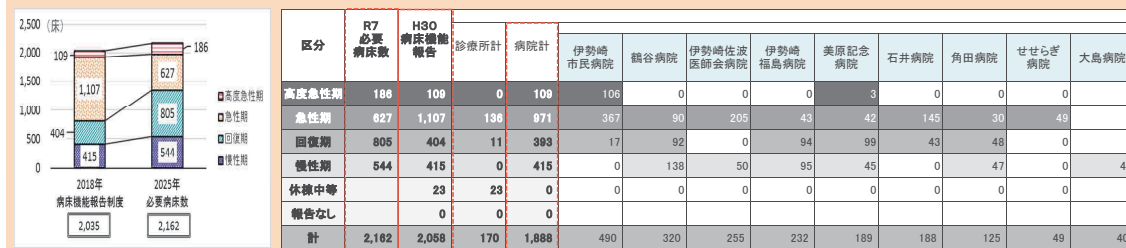
		30件以上	30件未満	渋川医療センター	渋川中央病院	県立小児医療センター	北毛病院	北関東循環器病院	田中病院	関口病院	渋川医療センター(3階病棟のみ)
(項目の解説)											
歯科医師連携加算(栄養サポートチーム加算)	入院中の患者の栄養状態の改善を図るため、歯科医師が院内スタッフと共同で栄養サポートを行っていることを示す項目です。値はその患者数です。			0件	0件	0件	0件	0件	0件	0件	0件
周術期口腔機能管理後手術加算	悪性腫瘍手術等に先立ち、手術等を実施する1か月前の期間で歯科医師が術前期の口腔機能の管理を行っていることを示す項目です。値はその患者数です。			0件	0件*		0件	0件	0件	0件	0件

1. 手術件数は、平成30年6月診療分(1カ月間)の値
 2. * の表示は値が10件未満であることを示す。0件は未記入も含む。
 3. 各医療機関で、自然数が表記されているものについては、一部「*」や「未確認」とされる病棟がある場合に「0件」として集計している。

平成30年度病床機能報告結果(病院施設票)の整理【伊勢崎保健医療圏】

平成30年度病床機能報告において各医療機関から報告のあった内容をとりまとめたものです。

1. 医療機能別の病床の状況



区分	R7 必要病床数	H30 病床機能報告	診療所計	病院計	伊勢崎市民病院	鶴谷病院	伊勢崎佐波医師会病院	伊勢崎福島病院	美原記念病院	石井病院	角田病院	せせらぎ病院	大島病院
高度急性期	186	109	0	109	106	0	0	0	3	0	0	0	0
急性期	827	1,107	138	971	367	90	205	43	42	145	30	43	0
回復期	805	404	11	393	17	92	0	94	99	43	48	0	0
慢性期	544	415	0	415	0	138	50	95	45	0	47	0	40
休養中等		23	23	0	0	0	0	0	0	0	0	0	0
報告なし		0	0	0									
計	2,162	2,058	170	1,888	490	320	255	232	189	188	125	49	40

2. 稼働病床の状況

【単位:床・人・日】

	伊勢崎市民病院	鶴谷病院	伊勢崎佐波医師会病院	伊勢崎福島病院	美原記念病院	石井病院	角田病院	せせらぎ病院	大島病院
許可病床数(A+B)	490	320	255	232	189	188	125	49	40
稼働病床数(A)	490	320	255	232	189	188	125	49	40
非稼働病床数(B)	0	0	0	0	0	0	0	0	0
在床患者延べ数(年間)(C)	135,529	108,496	73,392	75,643	61,256	51,822	37,926	14,890	126
平均在院日数(C/(新規入院患者数+退床患者数/2))	10.7	25.5	21.3	38.0	20.3	22.0	37.3	25.1	1.9
病床稼働率(C/(A+B))÷365日	75.8%	92.9%	78.9%	89.3%	88.8%	75.5%	83.1%	83.3%	0.9%

3. 算定する入院基本料・特定入院料及び届出病床数

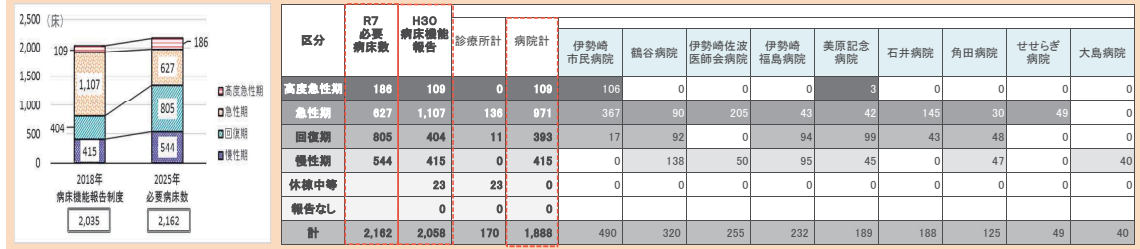
	伊勢崎市民病院	鶴谷病院	伊勢崎佐波医師会病院	伊勢崎福島病院	美原記念病院	石井病院	角田病院	せせらぎ病院	大島病院
急性期一般入院料1	430床	48床	205床		42床				
急性期一般入院料4							30床		
急性期一般入院料6						145床			
地域一般入院料1				137床					
地域一般入院料3								49床	
療養病棟入院料1			50床	95床					40床
障害者施設等10対1入院基本料		138床			45床		47床		
特定集中治療室管理料3	8床								
脳卒中ケアユニット入院医療管理料					3床				
小児入院医療管理料3	35床								
回復期リハビリテーション病棟入院料1					99床				
回復期リハビリテーション病棟入院料2							48床		
回復期リハビリテーション病棟入院料3						43床			
地域包括ケア病棟入院料2		130床							
緩和ケア病棟入院料1	17床								
合計	490床	316床	255床	232床	189床	188床	125床	49床	40床

※許可病床数、算定する入院基本料・特定入院料等については平成30年7月時点
 ※非稼働病床数は平成29年7月から平成30年6月までの1年間で一度も入院患者を収容していない病床数

平成30年度病床機能報告結果(病院施設票)の整理【伊勢崎保健医療圏】

平成30年度病床機能報告において各医療機関から報告のあった内容をとりまとめたものです。

1. 医療機能別の病床の状況



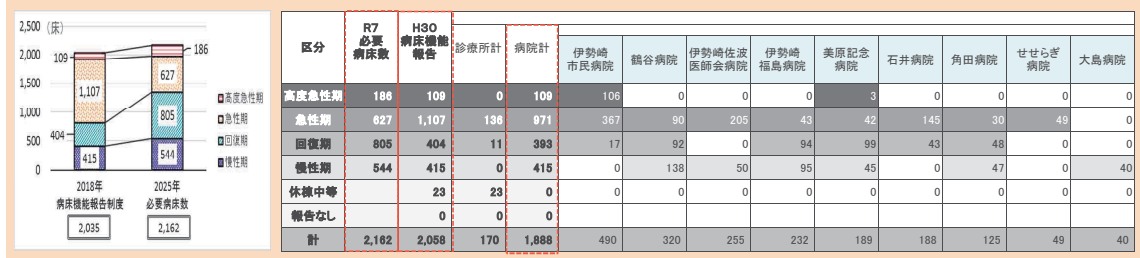
4. 認定・承認・届出等の状況

	伊勢崎市民病院	鶴谷病院	伊勢崎佐波医師会病院	伊勢崎福島病院	美原記念病院	石井病院	角田病院	せせらぎ病院	大島病院
(項目の解説)									
DPC医療機関群の種類	DPC制度とは、急性期の入院医療を担う医療機関において、患者に対し、入院日数に応じた1日あたり定額の医療費を請求する制度です。この項目は、DPC制度の対象となる病院の特性を示すもので、特性や疾患等に応じて1日あたりの医療費の設定が異なります。I群が大学病院本院、II群が大学病院本院に準じる病院、III群がそれ以外の病院であることを示します。								
救急告示病院の告示の有無	有	有	有	有	有	無	有	無	無
二次救急医療施設の認定の有無	有	有	有	有	有	有	無	無	無
三次救急医療施設の認定の有無	無	無	無	無	無	無	無	無	無
地域医療支援病院の承認の有無	有	無	有	無	無	無	無	無	無
在宅療養支援病院の届出の有無	無	無	無	無	有	無	無	無	無
在宅療養後方支援病院の届出の有無	無	有	無	無	無	無	無	無	無
退院調整部門の設置の有無	有	有	有	有	有	有	有	無	無

平成30年度病床機能報告結果(病院施設票)の整理【伊勢崎保健医療圏】

平成30年度病床機能報告において各医療機関から報告のあった内容をとりまとめたものです。

1. 医療機能別の病床の状況



5. 入院患者の状況(年間)

		(項目の解説)										
		1年間の入院患者の状況は、平成29年7月から平成30年6月までに入院、退院した患者数を示す項目です。										
年間	新規入棟患者数(年間)	伊勢崎市民病院	鶴谷病院	伊勢崎佐波医師会病院	伊勢崎福島病院	美原記念病院	石井病院	角田病院	せせらぎ病院	大島病院		
年間	うち予定入院の患者・院内の他病棟からの転棟患者	12286人	4358人	3452人	1993人	3009人	2363人	1011人	593人	56人		
	うち予定外の救急医療入院以外の入院患者	6082人	1795人	634人	1289人	1767人	1251人	687人	340人	56人		
	うち予定外の救急医療入院の入院患者	3051人	1496人	1741人	0人	356人	909人	322人	110人	0人		
	うち予定外の救急医療入院の入院患者	3153人	1067人	1077人	704人	886人	203人	2人	143人	0人		
年間	在棟患者延べ数(年間)	135529人	108496人	73392人	75643人	61256人	51822人	37926人	14890人	126人		
年間	退棟患者数(年間)	12972人	4267人	3453人	1992人	3040人	2357人	1022人	593人	72人		

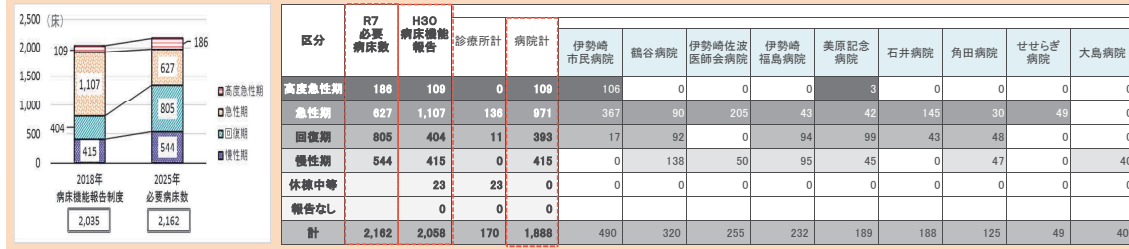
6. 入院患者の状況(年間/入院前の場所・退院先の場所の状況)

		(項目の解説)											
		1年間の入院患者の状況は、平成29年7月1日～平成30年6月30日の1年間に入院を受け入れた患者の入院前の場所、退院した患者の退院先の場所を示す項目です。											
年間	新規入棟患者数(年間)	伊勢崎市民病院	鶴谷病院	伊勢崎佐波医師会病院	伊勢崎福島病院	美原記念病院	石井病院	角田病院	せせらぎ病院	大島病院			
年間	入院前の場所	うち院内の他病棟からの転棟	28人	589人	34人	167人	681人	409人	68人	0人	4人		
		うち家庭からの入院	11586人	2615人	2944人	1537人	1912人	1696人	693人	560人	24人		
		うち他の病院、診療所からの転院	268人	334人	49人	171人	285人	77人	243人	14人	13人		
		うち介護施設・福祉施設からの入院	298人	553人	423人	118人	131人	179人	7人	19人	4人		
		うち介護医療院からの入院	0人	0人	0人	0人	0人	0人	0人	0人	0人		
		うち院内の出生	97人	0人	0人	0人	0人	0人	0人	0人	0人		
		その他	9人	168人	2人	0人	0人	2人	0人	0人	16人		
		退棟患者数(年間)	12929人	4348人	3453人	1992人	3040人	2357人	1022人	593人	70人		
年間	退棟先の場所	うち院内の他病棟へ転棟	0人	624人	30人	167人	718人	409人	69人	0人	0人		
		うち家庭へ退院	11398人	2548人	2624人	1473人	1868人	1602人	752人	530人	23人		
		うち他の病院、診療所へ転院	643人	121人	195人	42人	144人	100人	42人	8人	4人		
		うち介護老人保健施設に入所	143人	152人	133人	13人	82人	43人	49人	0人	5人		
		うち介護老人福祉施設に入所	38人	168人	149人	41人	68人	101人	20人	0人	0人		
		うち介護医療院に入所	0人	0人	0人	0人	0人	0人	0人	0人	0人		
		うち社会福祉施設・有料老人ホーム等に入所	174人	116人	31人	74人	84人	65人	41人	20人	8人		
		うち終了(死亡退院等)	530人	451人	291人	182人	76人	36人	49人	35人	16人		
その他	3人	168人	0人	0人	0人	1人	0人	0人	14人				

平成30年度病床機能報告結果(病院施設票)の整理【伊勢崎保健医療圏】

平成30年度病床機能報告において各医療機関から報告のあった内容をとりまとめたものです。

1. 医療機能別の病床の状況



区分	R7 必要病床数	H30 病床機能報告	診療所計	病院計	病院										
					伊勢崎市民病院	鶴谷病院	伊勢崎佐波医師会病院	伊勢崎福島病院	美原記念病院	石井病院	角田病院	せせらぎ病院	大島病院		
高度急性期	186	109	0	109	106	0	0	0	0	3	0	0	0	0	0
急性期	827	1,107	138	971	367	90	205	43	42	145	30	43	0	0	
回復期	805	404	11	393	17	92	0	94	99	43	48	0	0	0	
慢性期	544	415	0	415	0	138	50	95	45	0	47	0	40	0	
休養中等		23	23	0	0	0	0	0	0	0	0	0	0	0	
報告なし		0	0	0											
計	2,162	2,058	170	1,888	490	320	255	232	189	188	125	49	40	0	

7. 手術の状況

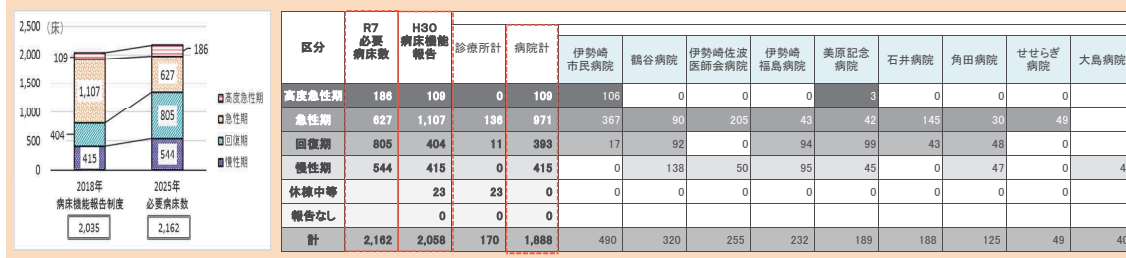
		30件以上	30件未満										
手術総数		(項目の解説) 手術の状況は、手術を受けた患者数と、手術の対象となった臓器別の患者数です。											
臓器別の状況	皮膚・皮下組織	471件	24件	62件	16件	17件	94件	30件	16件	0件	0件	0件	0件
	筋骨格系・四肢・体幹	12件*	*	*	未確認	*	0件	*	0件	0件	0件	0件	0件
	神経系・頭蓋	49件	0件	*	16件	未確認	65件	0件	0件	0件	0件	0件	0件
	神経系・頭蓋	0件	0件	*	0件	17件	*	0件	0件	0件	0件	0件	0件
	眼	*	*	*	0件	未確認	*	0件	0件	0件	0件	0件	0件
	耳鼻咽喉	31件	*	*	0件	未確認	*	0件	0件	0件	0件	0件	0件
	顔面・口腔・頭部	*	0件	0件	0件	未確認	0件	0件	0件	0件	0件	0件	0件
	胸部	14件	0件	*	*	未確認	0件	0件	0件	0件	0件	0件	0件
	心・脈管	84件	11件	*	*	未確認	0件	0件	16件	0件	0件	0件	0件
	腹部	159件	13件	62件*	*	未確認	29件	30件	0件	0件	0件	0件	0件
	泌尿系・副腎	54件	0件	0件	0件	未確認	0件	0件	0件	0件	0件	0件	0件
	性器	68件	0件	0件	0件	未確認	0件	0件	0件	0件	0件	0件	0件
歯科	*	0件	0件	0件	未確認	0件	0件	0件	0件	0件	0件	0件	
全身麻酔の手術総数	全身麻酔の手術の状況は、全身麻酔を用いて手術を受けた患者数と、手術の対象となった臓器別の患者数です。												
臓器別の状況	皮膚・皮下組織	202件	0件	24件	0件	59件	0件	0件	0件	0件	0件	0件	
	筋骨格系・四肢・体幹	*	0件	*	0件	未確認	*	0件	0件	0件	0件	0件	
	神経系・頭蓋	34件	0件	*	*	未確認	59件	0件	0件	0件	0件	0件	
	神経系・頭蓋	0件	0件	*	0件	未確認	*	0件	0件	0件	0件	0件	
	眼	*	0件	0件	0件	未確認	0件	0件	0件	0件	0件	0件	
	耳鼻咽喉	30件*	*	0件	0件	未確認	*	0件	0件	0件	0件	0件	
	顔面・口腔・頭部	*	0件	0件	0件	未確認	0件	0件	0件	0件	0件	0件	
	胸部	14件	0件	*	0件	未確認	0件	0件	0件	0件	0件	0件	
	心・脈管	44件	0件	*	0件	未確認	0件	0件	0件	0件	0件	0件	
	腹部	49件*	*	24件*	*	未確認	*	*	0件	0件	0件	0件	
	泌尿系・副腎	12件	0件	0件	0件	未確認	0件	0件	0件	0件	0件	0件	
	性器	19件	0件	0件	0件	未確認	0件	0件	0件	0件	0件	0件	
歯科	0件	0件	0件	0件	未確認	0件	0件	0件	0件	0件	0件		
人工心臓を用いた手術	人工心臓を用いた手術とは、心臓手術などの際に心臓と肺の機能を代行する装置を用いて行う手術です。値はこの手術を行った患者数です。												
胸腔鏡下手術	胸腔鏡下手術とは、胸部を切り開くことはせず、胸部に開けた小さな穴から、胸部用の内視鏡などの器具を入れて行う手術で、値はこの手術を行った患者数です。												
腹腔鏡下手術	腹腔鏡下手術とは、腹部を切り開くことはせず、腹部に開けた小さな穴から、腹部用の内視鏡などの器具を入れて行う手術で、値はこの手術を行った患者数です。												

1. 手術件数は、平成30年6月診療分(1カ月間)の値
 2. *の表示は値が10件未満であることを示す。*の値が特定されないように「手術総数」や「全身麻酔の手術総数」には*の値を含めていない。
 3. 0件は未記入も含む。
 4. 各医療機関で、自然数が表記されているものについては、「部」「*」や「未確認」とされる病種がある場合に「0件」として集計している。

平成30年度病床機能報告結果(病院施設票)の整理【伊勢崎保健医療圏】

平成30年度病床機能報告において各医療機関から報告のあった内容をとりまとめたものです。

1. 医療機能別の病床の状況



8. がん、心筋梗塞、分娩への対応状況

	30件以上	30件未満	伊勢崎市民病院	鶴谷病院	伊勢崎佐波医師会病院	伊勢崎福島病院	美原記念病院	石井病院	角田病院	せせらぎ病院	大島病院
(がん)											
(項目の解説)											
悪性腫瘍手術	66件*	0件	0件	0件	0件	0件	0件	0件	0件	0件	0件
病理組織標本作製	229件*	28件*	0件	0件	0件	0件	0件	0件	0件	0件	0件
術中迅速病理組織標本作製	*	0件*	0件	0件	0件	0件	0件	0件	0件	0件	0件
放射線治療	*	0件	0件	0件*	0件	0件	0件	0件	0件	0件	0件
化学療法	73件*	*	*	*	0件	0件	0件	0件	0件	0件	0件
がん患者指導管理料イ及びロ	*	0件	0件	0件	0件	0件	0件	0件	0件	0件	0件
抗悪性腫瘍剤局所持続注入	*	0件*	*	*	0件	0件	0件	0件	0件	0件	0件
肝臓がんの患者に対し、カテーテルを用いて肝動脈内に抗がん剤を投入する治療方法を用いた患者数です。	*	0件	0件	0件	0件	0件	0件	0件	0件	0件	0件
(心筋梗塞)											
(項目の解説)											
経皮的冠動脈形成術	10件	10件	0件	0件	0件	0件	0件	0件	0件	0件	0件
(分娩)											
(項目の解説)											
分娩件数(正常分娩、帝王切開を含む、死産を除く)	35件	0件	0件	0件	0件	0件	0件	0件	0件	0件	0件

9. 救急医療の実施状況

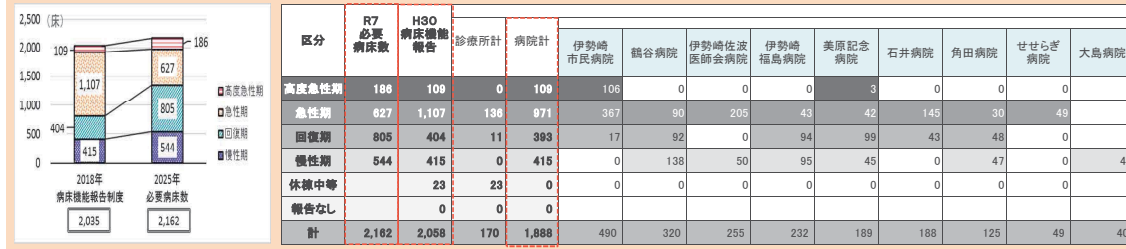
	伊勢崎市民病院	鶴谷病院	伊勢崎佐波医師会病院	伊勢崎福島病院	美原記念病院	石井病院	角田病院	せせらぎ病院	大島病院
(項目の解説)									
救急医療管理加算1及び2	238人	75人	108人*	80人	10人	0人	0人	0人	0人
休日に受診した患者延べ数(年間)	6444人	1908人	9478人	287人	503人	6637人	158人	22人*	
うち診察後直ちに入院となった患者延べ数	888人	409人	350人	64人	136人	141人	13人	13人*	
夜間・時間外に受診した患者延べ数(年間)	6411人	2245人	5603人	425人	1117人	1252人	95人	14人*	
うち診察後直ちに入院となった患者延べ数	1423人	680人	639人	73人	349人	173人	32人*	*	
救急車の受入件数(年間)	4455件	2018件	1959件	217件	1112件	930件	87件	10件	10件
救命のための気管内挿管	*	*	*	0件*	0件	0件	0件	0件	0件

1. 「休日に受診した患者延べ数」、「夜間に受診した患者延べ数」、「救急車受入件数」については、平成29年7月から平成30年6月までの1年間の件数

平成30年度病床機能報告結果(病院施設票)の整理【伊勢崎保健医療圏】

平成30年度病床機能報告において各医療機関から報告のあった内容をとりまとめたものです。

1. 医療機能別の病床の状況



10. リハビリテーションの実施状況

30件以上
30件未満

(項目の解説)	伊勢崎市民病院	鶴谷病院	伊勢崎佐波医師会病院	伊勢崎福島病院	美原記念病院	石井病院	角田病院	せせらぎ病院	大島病院
疾患別リハビリテーション料 患者の疾患や状態に応じたリハビリテーションを行った患者数です。	382件	96件	118件	173件	288件	178件	119件	0件	0件
心大血管疾患リハビリテーション料 心筋梗塞、狭心症、慢性心不全等の患者に対し、必要な心機能の回復、疾患の再発予防等を図るために行うリハビリテーションです。値はリハビリテーションを行った患者数です。	58件	17件	0件	0件	0件	0件	0件	0件	0件
脳血管疾患等リハビリテーション料 脳梗塞、脳出血等の患者に対し、必要な基本動作能力、言語聴覚能力等の回復を図るために行うリハビリテーションです。値はこのリハビリテーションを行った患者数です。	27件*		35件	58件	250件	0件	53件	0件	0件
廃用症候群リハビリテーション料 基本動作能力の回復、実用的な日常生活における諸活動の自立を図るために行うリハビリテーションです。値はこのリハビリテーションを行った患者数です。	125件*		47件*		33件	*	21件	0件	0件
運動器リハビリテーション料 骨格損傷による四肢麻痺、関節拘縮(かんせつこうしゆく)、関節の動きが制限された状態等の患者に対して、必要な基本動作能力等の回復を図るために行うリハビリテーションです。値はこのリハビリテーションを行った患者数です。	77件*		18件	48件*		177件	22件	0件	0件
呼吸器リハビリテーション料 肺炎、肺腫瘍、慢性の呼吸器疾患等の患者に対し、症状に応じて必要な呼吸訓練等を行うリハビリテーションです。値はこのリハビリテーションを行った患者数です。	45件	0件*	*	*		0件	10件	0件	0件
障害児(者)リハビリテーション料 脳性麻痺、発達障害等の患者に対し、状態に応じて行うリハビリテーションです。値はこのリハビリテーションを行った患者数です。	0件	0件	0件	0件	0件	0件	0件	0件	0件
がん患者リハビリテーション料 がんの患者に対し、治療の過程で生じた筋力低下、障害等の改善を目的として行うリハビリテーションです。値はこのリハビリテーションを行った患者数です。	17件*		0件	0件	0件	*	0件	0件	0件
認知症患者リハビリテーション料 重度の認知症患者に対し、必要な認知機能や社会生活機能の回復を図るために行うリハビリテーションです。値はこのリハビリテーションを行った患者数です。	0件	0件	0件	0件	0件	0件	0件	0件	0件
早期リハビリテーション加算(リハビリテーション料) 治療開始後の早期段階(治療開始日から30日以内)からリハビリテーションを行っていることを示す項目です。値は早期段階のリハビリテーションを行った患者数です。	339件	31件	87件	30件	140件	120件	36件	0件	0件
初期加算(リハビリテーション料) 治療開始後の初期段階(治療開始日から14日以内)からリハビリテーションを行っていることを示す項目です。値は初期段階からリハビリテーションを行った患者数です。	304件	23件	0件	21件	111件	86件	0件	0件	0件
摂食機能療法 食べる機能(摂食機能)が落ちている患者に対し、症状に応じて行うリハビリテーションです。値はこのリハビリテーションを行った患者数です。	16件	21件	0件	0件	167件	0件	24件	0件	0件
休日リハビリテーション提供体制加算(回復期リハビリテーション病棟入院料) 休日にも平日同様にリハビリテーションを提供できるような職員配置がなされていることを示す項目です。値はこうした病棟に入院している患者数です。	0件	0件	0件	0件	0件	0件	0件	0件	0件
入院時訪問指導加算(リハビリテーション総合計画評価料) 医師、看護師等が、患者が退院後に生活する自宅や施設等を訪問し、その住環境や家族の状況等を踏まえてリハビリテーション実施計画を策定していることを示す項目です。値はこのようにして計画が策定された患者数です。	0件	0件	0件	0件	0件	0件	0件	0件	0件

11. 医科歯科の連携状況

30件以上
30件未満

(項目の解説)	伊勢崎市民病院	鶴谷病院	伊勢崎佐波医師会病院	伊勢崎福島病院	美原記念病院	石井病院	角田病院	せせらぎ病院	大島病院
歯科医師連携加算(栄養サポートチーム加算) 入院中の患者の栄養状態の改善を図るため、歯科医師が院内スタッフと共同で栄養サポートを行っていることを示す項目です。値はその患者数です。	0件	0件	0件	0件	0件	0件	0件	0件	0件
周術期口腔機能管理後手術加算 悪性腫瘍手術等に先立ち、手術等を実施する1か月前の期間で歯科医師が術前期の口腔機能の管理を行っていることを示す項目です。値はその患者数です。	*	*	0件*		0件	0件	0件	0件	0件

1. 手術件数は、平成30年6月診療分(1カ月間)の値
2. *の表示は値が10件未満であることを示す。0件は未記入も含む。
3. 各医療機関で、自然数が表記されているものについては、一部「*」や「未確認」とされる病種がある場合に「0件」として集計している。

平成30年度病床機能報告結果(病院施設票)の整理【高崎・安中保健医療圏】

平成30年度病床機能報告において各医療機関から報告のあった内容をとりまとめたもので

※この表における病床機能報告の病床数の集計(3,642床)にははんな・さわらび療育園及び群馬整肢看護園の病床数は含まれていません。

1. 医療機能別の病床の状況

Table showing bed status by medical function. Includes a bar chart comparing 2018 and 2020 total beds (3,611 vs 3,699). The main table lists categories like 'R7 必要病床数', 'H30 必要病床数', and various hospital types across the region.

2. 稼働病床の状況

Table showing the status of active beds. Columns include hospital names and metrics such as '許可病床数(A+B)', '稼働病床数(A)', and '稼働率'.

3. 算定する入院基本料・特定入院料及び届出病床数

Detailed table of calculated hospital fees and reported beds. Rows list specific patient types like '急性期一般入院料1', '療養病棟入院料', and '回復期リハビリテーション病棟入院料'.

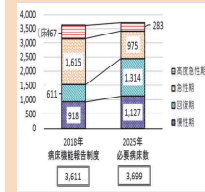
※許可病床数、算定する入院基本料・特定入院料等については平成30年7月時点
※非稼働病床数は平成29年7月から平成30年6月までの1年間で一度も入院患者を収容していない病床数

平成30年度病床機能報告結果(病院施設票)の整理【高崎・安中保健医療圏】

平成30年度病床機能報告において各医療機関から報告のあった内容をとりまとめたもので

※この表における病床機能報告の病床数の集計(3,642床)にははんな・さわび療育園及び群馬整肢看護園の病床数は含まれていません。

1. 医療機能別の病床の状況



区分	R7 必須 病床数	H30 必須 病床数	診療所計	病院計	高崎地域																				安中地域				高崎地域								
					高崎総合医療センター	日高病院	様名荘病院	第一病院	真木病院	昭和病院	希望館病院	黒沢病院	二之沢病院	高崎中央病院	サンビエール病院	日高リハビリテーション病院	駒井病院	群馬管理療養病院	関越中央病院	群馬脳神経外科病院	井上病院	館出強佐藤病院	練貫病院	野口病院	大原病院	高瀬クリニック	上大塚病院	松岡病院	公立碓氷病院	須藤病院	松井田病院	正田病院	本多病院	群馬整肢看護園	はんな・さわび療育園		
高度急性期	293	447	0	447	445	4	0	0	0	0	0	12	0	0	0	0	0	0	0	0	0	0	0	0	0	0	0	0	0	0	0	0	0	0	0	0	0
急性期	976	1,018	176	1,439	0	232	80	99	71	49	51	115	0	0	0	0	0	0	0	0	0	0	0	0	0	0	0	0	0	0	0	0	0	0	0	0	0
回復期	1,214	911	44	867	0	51	91	47	51	0	0	0	0	0	0	0	0	0	0	0	0	0	0	0	0	0	0	0	0	0	0	0	0	0	0	0	0
療養期	1,127	918	0	918	0	0	80	47	0	85	79	0	120	59	48	0	54	50	0	0	0	0	0	0	0	0	0	0	0	0	0	0	0	0	0	0	0
休養中等	81	27	0	84	0	0	0	0	0	28	0	0	0	0	0	0	0	0	0	0	0	0	0	0	0	0	0	0	0	0	0	0	0	0	0	0	0
報告なし	0	0	0	0																																	
計	3,999	3,702	247	3,455	445	287	231	193	150	134	130	130	120	119	105	104	100	99	90	88	85	84	80	50	45	35	25	20		199	120	109	43	35	116	107	

4. 認定・承認・届出等の状況

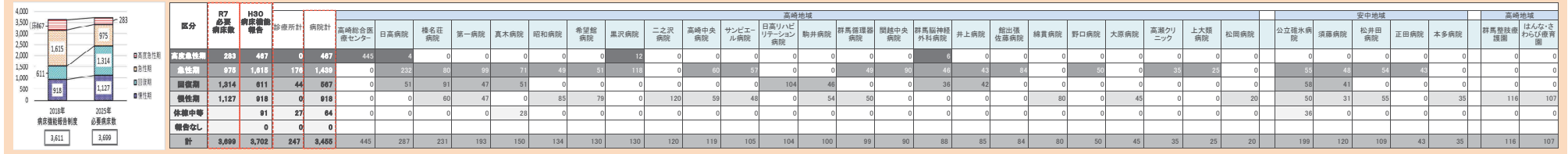
(項目の解説)	高崎総合医療センター	日高病院	様名荘病院	第一病院	真木病院	昭和病院	希望館病院	黒沢病院	二之沢病院	高崎中央病院	サンビエール病院	日高リハビリテーション病院	駒井病院	群馬管理療養病院	関越中央病院	群馬脳神経外科病院	井上病院	館出強佐藤病院	練貫病院	野口病院	大原病院	高瀬クリニック	上大塚病院	松岡病院	公立碓氷病院	須藤病院	松井田病院	正田病院	本多病院	群馬整肢看護園	はんな・さわび療育園					
DPC医療機関群の種類	DPC制度とは、急性期入院患者を扱う医療機関において、患者に対し、入院日数に応じた1日あたり定額の医療費を請求する制度です。この項目は、DPC制度の対象となる病院の存在を示すもので、慢性や療養等に応じて日あたりの医療費の設定が異なります。1群が大学病院本院、2群が大学病院本院に準じる病院、3群がそれ以外の病院であることを示します。	DPC特定病院群	DPC標準病院群	DPC病院ではない	DPC病院ではない	DPC病院ではない	DPC病院ではない	DPC標準病院群	DPC病院ではない	DPC病院ではない	DPC病院ではない	DPC病院ではない	DPC病院ではない	DPC病院ではない	DPC病院ではない	DPC病院ではない	DPC病院ではない	DPC病院ではない	DPC病院ではない	DPC病院ではない	DPC病院ではない	DPC病院ではない	DPC病院ではない	DPC病院ではない	DPC病院ではない	DPC病院ではない	DPC病院ではない	DPC病院ではない	DPC病院ではない	DPC病院ではない	DPC病院ではない	DPC病院ではない	DPC病院ではない	DPC病院ではない	DPC病院ではない	
救急告示病院の告示の有無	救急告示病院とは、事故や急病等による緊急患者を救急隊が緊急に搬送する医療機関として、都道府県知事が認めた病院です。また、救急患者のうち、入院医療が必要な重症な救急患者を休日や夜間に受け入れる医療機関を二次救急医療施設といいます。さらに、二次救急では対応できない重症な救急患者を24時間体制で受け入れる医療機関を三次救急医療施設と見なします。	有	有	有	有	有	有	有	有	有	有	有	無	有	有	有	有	有	有	有	有	有	有	有	有	有	有	有	有	有	有	有	有	有	有	
二次救急医療施設の認定の有無		有	有	有	有	有	有	有	有	有	有	有	無	有	有	有	有	有	有	有	有	有	有	有	有	有	有	有	有	有	有	有	有	有	有	
三次救急医療施設の認定の有無		有	無	無	無	無	無	無	無	無	無	無	無	無	無	無	無	無	無	無	無	無	無	無	無	無	無	無	無	無	無	無	無	無	無	無
地域医療支援病院の承認の有無	地域医療支援病院とは、紹介患者に対する医療提供、医療機器等の共同利用の実施等を通じて、第一線の地域医療を担うかかりつけ医、かかりつけ診療科等を支援する能力を備え、地域医療の確保を図る病院として対応しい構造設備等を有する病院として、都道府県知事が承認した病院をいいます。	有	有	無	無	無	無	無	無	無	無	無	無	無	無	無	無	無	無	無	無	無	無	無	無	無	無	無	無	無	無	無	無	無	無	無
在宅療養支援病院の届出の有無	在宅療養支援病院とは、24時間往診が可能な体制を確保し、また訪問看護ステーションとの連携により24時間訪問看護の提供が可能な体制を確保している在宅療養後方支援病院とす。在宅医療を行っている患者の急変時に備え、緊急入院を受け入れるための病床を確保している病院です。	無	無	無	無	有	無	無	有	無	有	無	有	無	有	無	無	無	無	無	無	無	無	無	無	無	有	有	有	有	有	有	有	有	有	
在宅療養後方支援病院の届出の有無		無	無	無	無	無	無	無	無	無	無	無	無	無	無	無	無	無	無	無	無	無	無	無	無	無	無	無	無	無	無	無	無	無	無	無
退院調整部門の設置の有無	退院調整部門とは、退院先の検討や、退院後に必要な訪問診療や訪問看護、介護サービスの紹介等を行う部門です。この項目は、そうした部門の設置状況と、そこで勤務する職員の人数を示します。	有	有	有	有	有	有	有	有	有	有	有	有	無	有	有	有	有	有	有	有	有	有	有	有	有	有	有	有	有	有	有	有	有	有	有

平成30年度病床機能報告結果(病院施設票)の整理【高崎・安中保健医療圏】

平成30年度病床機能報告において各医療機関から報告のあった内容をとりまとめたもので

※ この表における病床機能報告の病床数の集計(3,642床)にははんなり・さわび療育園及び群馬整肢看護園の病床数は含まれていません。

1. 医療機能別の病床の状況



5. 入院患者の状況(年間)

年間	項目の解説 1年間の入院患者の状況は、平成29年7月1日から平成30年6月30日の1年間に入院を受けた入院患者の入院前の場所、退院した患者数を示す項目です。	高崎総合医療センター	日高病院	様名荘病院	第一病院	真木病院	昭和病院	希望館病院	黒沢病院	二之沢病院	高崎中央病院	サンビエール病院	日高リハビリテーション病院	駒井病院	群馬循環器病院	関越中央病院	群馬脳神経外科病院	井上病院	館出雄佐藤病院	練貫病院	野口病院	大原病院	高瀬クリニック	上大塚病院	松岡病院	公立碓氷病院	須藤病院	松井田病院	正田病院	本多病院	群馬整肢看護園	はんなり・さわび療育園
		新規入院患者数(年間)	12801人	8170人	1846人	2095人	2103人	450人	538人	3567人	223人	1147人	599人	738人	390人	737人	1522人	1325人	1342人	4344人	23人	761人	24人	1768人	314人	24人	1456人	1598人	579人	430人	162人	26人
うち予定入院の患者-院内の他病棟からの転床患者	5558人	4809人	1519人	895人	630人	229人	202人	1820人	88人	284人	364人	652人	313人	670人	340人	788人	759人	3436人	20人	576人	24人	1193人	212人	4人	1148人	557人	222人	43人	52人	26人	413人	
うち予定外の救急医療入院以外の入院患者	44人	2010人	248人	1071人	1448人	167人	214人	753人	135人	408人	222人	83人	77人	0人	689人	322人	357人	908人	3人	25人	0人	115人	77人	20人	87人	949人	175人	299人	6人	0人	0人	
うち予定外の救急医療入院の入院患者	6999人	1351人	79人	129人	25人	54人	122人	994人	0人	455人	13人	3人	0人	67人	493人	215人	226人	0人	0人	160人	0人	460人	25人	0人	220人	92人	182人	88人	104人	0人	0人	
在床患者数(年間)	143143人	82325人	58942人	59959人	40929人	39988人	37530人	41806人	42210人	37568人	35626人	36113人	32320人	12325人	25695人	24761人	24919人	23599人	27747人	13302人	11941人	8697人	6384人	3579人	34859人	35876人	38713人	12080人	11543人	34582人	37997人	
退床患者数(年間)	12495人	8063人	1602人	2013人	2177人	440人	538人	3569人	218人	1134人	612人	738人	388人	724人	1526人	1326人	1341人	4046人	51人	763人	25人	1767人	308人	25人	1442人	1631人	577人	323人	146人	26人	413人	

6. 入院患者の状況(年間)入院前の場所・退院先の場所の状況

年間	項目の解説 年間の入院患者の状況は、平成29年7月1日～平成30年6月30日の1年間に入院を受けた入院患者の入院前の場所、退院した患者の退院先の場所を示す項目です。	高崎総合医療センター	日高病院	様名荘病院	第一病院	真木病院	昭和病院	希望館病院	黒沢病院	二之沢病院	高崎中央病院	サンビエール病院	日高リハビリテーション病院	駒井病院	群馬循環器病院	関越中央病院	群馬脳神経外科病院	井上病院	館出雄佐藤病院	練貫病院	野口病院	大原病院	高瀬クリニック	上大塚病院	松岡病院	公立碓氷病院	須藤病院	松井田病院	正田病院	本多病院	群馬整肢看護園	はんなり・さわび療育園	
		新規入院患者数(年間)	12971人	605人	1846人	2094人	2103人	450人	538人	3567人	212人	1147人	599人	738人	390人	737人	1517人	1325人	1342人	4344人	24人	761人	24人	1768人	314人	24人	1456人	1598人	579人	327人	162人	26人	413人
入院前の場所	うち院内の他病棟からの転床	1637人	65人	445人	472人	350人	91人	110人	804人	0人	69人	121人	42人	24人	0人	95人	466人	66人	141人	5人	0人	0人	0人	0人	0人	403人	273人	83人	0人	15人	0人	71人	
	うち家庭からの入院	10464人	467人	1095人	1129人	1340人	212人	134人	2522人	25人	862人	304人	64人	40人	674人	1309人	554人	1130人	2715人	3人	654人	7人	1682人	107人	6人	858人	1122人	188人	186人	57人	5人	336人	
	うち他の病院、診療所からの転院	324人	29人	221人	251人	196人	101人	93人	53人	96人	68人	43人	619人	263人	27人	41人	260人	84人	0人	15人	56人	17人	76人	174人	8人	92人	67人	155人	15人	34人	21人	6人	
	うち介護施設・福祉施設からの入院	157人	44人	84人	240人	217人	46人	201人	188人	89人	148人	129人	13人	63人	36人	72人	45人	62人	0人	1人	49人	0人	10人	30人	0人	103人	136人	148人	126人	56人	0人	0人	
	うち介護医療院からの入院	0人	0人	0人	0人	0人	0人	0人	0人	0人	0人	0人	0人	0人	0人	0人	0人	0人	0人	0人	0人	0人	0人	0人	0人	0人	0人	0人	0人	0人	0人	0人	0人
	うち院内の出生	82人	0人	0人	0人	0人	0人	0人	0人	0人	0人	0人	0人	0人	0人	0人	0人	0人	0人	0人	1488人	0人	0人	0人	0人	0人	0人	0人	0人	0人	0人	0人	0人
その他	307人	0人	1人	2人	0人	0人	0人	0人	0人	0人	2人	0人	0人	0人	0人	0人	0人	0人	0人	0人	0人	0人	3人	10人	0人	0人	0人	5人	0人	0人	0人	0人	
退床患者数(年間)	12766人	735人	1819人	2031人	2177人	440人	538人	3569人	218人	1134人	612人	738人	388人	724人	1526人	1326人	1341人	4046人	53人	763人	25人	1767人	308人	25人	1442人	1642人	577人	308人	163人	26人	413人		
退院先の場所	うち院内の他病棟へ転床	0人	92人	457人	571人	364人	85人	107人	804人	0人	69人	116人	36人	27人	0人	114人	510人	67人	141人	5人	0人	0人	0人	0人	0人	411人	299人	112人	0人	15人	0人	71人	
	うち家庭へ退院	10317人	525人	1103人	1041人	1422人	186人	110人	2123人	12人	715人	283人	461人	55人	654人	1022人	675人	1021人	3854人	2人	652人	5人	1670人	76人	5人	727人	899人	110人	145人	49人	2人	334人	
	うち他の病院、診療所へ転院	1501人	62人	39人	76人	103人	25人	21人	248人	6人	68人	30人	111人	57人	6人	97人	54人	112人	51人	13人	49人	2人	71人	17人	0人	75人	65人	27人	28人	9人	22人	6人	
	うち介護老人保健施設へ入所	79人	13人	59人	152人	47人	7人	37人	96人	31人	45人	12人	38人	62人	1人	23人	39人	89人	0人	0人	52人	0人	6人	63人	0人	8人	114人	97人	0人	31人	0人	0人	
	うち介護老人福祉施設へ入所	21人	16人	8人	16人	49人	37人	110人	96人	28人	54人	64人	14人	22人	1人	14人	3人	18人	0人	1人	2人	0人	0人	11人	0人	20人	44人	42人	0人	18人	0人	0人	
	うち介護医療院へ入所	0人	0人	0人	0人	0人	0人	5人	1人	0人	0人	0人	0人	0人	0人	0人	0人	0人	0人	0人	0人	0人	0人	0人	0人	24人	0人	0人	0人	0人	0人	0人	
	うち社会福祉施設・有料老人ホーム等へ入所	99人	19人	89人	76人	64人	13人	50人	40人	13人	38人	17人	52人	46人	24人	117人	35人	27人	0人	2人	0人	0人	0人	68人	10人	66人	110人	150人	88人	5人	2人	1人	
	うち終了(死亡退院等)	711人	8人	61人	98人	128人	87人	96人	161人	128人	117人	82人	26人	119人	38人	114人	12人	7人	0人	30人	8人	18人	20人	64人	10人	111人	111人	39人	47人	36人	0人	3人	
	その他	38人	0人	3人	1人	0人	0人	0人	0人	0人	28人	8人	0人	0人	0人	0人	25人	0人	0人	0人	0人	0人	0人	9人	0人	0人	0人	0人	0人	0人	0人	0人	0人

平成30年度病床機能報告結果(病院施設票)の整理【高崎・安中保健医療圏】

平成30年度病床機能報告において各医療機関から報告のあった内容を取りまとめたもので

※ この表における病床機能報告の病床数(集計3,642床)にははんな・さわらび療育園及び群馬豊後学園の病床数は含まれていません。

1. 医療機能別の病床の状況

Table showing bed status by medical function across various hospitals. Includes bar charts for 2019 and 2020 bed counts. Columns include: 区分, 高崎地区 (高崎総合医療センター, 日高病院, etc.), 安中地区 (群馬大学医学部附属病院, etc.), 高崎地域 (群馬県立総合医療センター, etc.). Rows list functions like 高度急性期, 急性期, etc.

8. がん、心筋梗塞、分岐への対応状況

30件以上 30件未満

Table detailing response status for Cancer, Myocardial Infarction, and Bifurcation. Columns list hospital names and rows list medical procedures (e.g., 悪性腫瘍手術, 経皮的冠動脈形成). Includes sub-sections for (がん), (心筋梗塞), and (分岐).

9. 救急医療の実施状況

Table showing emergency medical implementation status. Columns list hospital names and rows list metrics like 救急医療管理加算1及び2, 休日を受診した患者延べ数, etc.

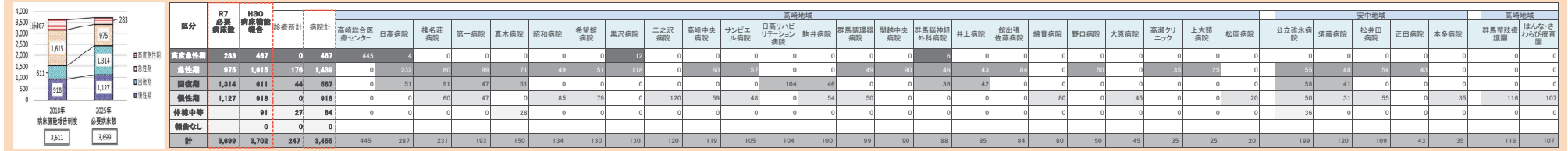
1. 「休日」に受診した患者延べ数、「夜間」に受診した患者延べ数、「緊急車受入件数」については、平成29年7月から平成30年6月までの1年間の件数

平成30年度病床機能報告結果(病院施設票)の整理【高崎・安中保健医療圏】

平成30年度病床機能報告において各医療機関から報告のあった内容をとりまとめたもので

※ この表における病床機能報告の病床数の集計(3,642床)にははんな・さわらび療育園及び群馬整肢看護園の病床数は含まれていません。

1. 医療機能別の病床の状況



10. リハビリテーションの実施状況

(項目の解説)	30件以上		30件未満		高崎総合医療センター	日高病院	様名荘病院	第一病院	真木病院	昭和病院	希望館病院	黒沢病院	二之沢病院	高崎中央病院	サンビエール病院	日高リハビリテーション病院	駒井病院	群馬管理看護病棟	関越中央病院	群馬脳神経外科病院	井上病院	館出徳佐藤病院	練貫病院	野口病院	大原病院	高瀬クリニック	上大類病院	松岡病院	公立碓氷病院	須藤病院	松井田病院	正田病院	本多病院	群馬整肢看護園	はんな・さわらび療育園				
	30件以上	30件未満	30件以上	30件未満																																			
疾患別リハビリテーション料 患者の疾患や状態に応じたリハビリテーションを行った患者数です。	0	224	236	62	0	0	0	0	0	0	0	0	0	0	0	0	0	0	0	0	0	0	0	0	0	0	0	0	0	0	0	0	0	0	0	0	0		
心大血管疾患リハビリテーション料 心筋梗塞、狭心症、慢性心不全等の患者に対し、必要な機能回復、収縮の再発予防等を図るために行うリハビリテーションです。個々のリハビリテーションを行った患者数です。	0	0	27	0	0	0	0	0	0	0	0	0	0	0	0	0	0	0	0	0	0	0	0	0	0	0	0	0	0	0	0	0	0	0	0	0	0	0	0
脳血管疾患等リハビリテーション料 脳梗塞、脳出血等の患者に対し、必要な基本動作能力、言語聴覚能力等の回復を図るために行うリハビリテーションです。個々のリハビリテーションを行った患者数です。	0	0	29	130	*	*	23	124	0	0	33	0	28	*	*	123	0	0	0	0	0	0	0	0	0	0	0	0	0	0	0	0	0	0	0	0	0	0	0
常用域継続リハビリテーション料 基本動作能力の回復、実用的な日常生活における諸活動の自立を図るために行うリハビリテーションです。個々のリハビリテーションを行った患者数です。	0	0	87	37	36	28	*	35	26	0	0	21	0	0	14	24	10	22	*	0	0	0	0	0	0	0	0	0	0	0	0	0	0	0	0	0	0	0	0
運動器リハビリテーション料 骨格損傷による四肢麻痺、関節麻痺(かんせつこぶ)しく、関節の動きが制限された状態、等の患者に対して、必要な基本的動作能力等の回復を図るために行うリハビリテーションです。個々のリハビリテーションを行った患者数です。	0	0	87	36	16	50	25	*	*	0	0	0	0	0	0	73	11	*	*	0	0	0	0	20	0	0	0	0	0	0	0	0	0	0	0	0	0	0	0
呼吸器リハビリテーション料 肺炎、肺腫瘍、慢性呼吸器疾患等の患者に対し、症状に応じて必要な呼吸訓練等を行うリハビリテーションです。個々のリハビリテーションを行った患者数です。	0	*	*	0	*	0	*	0	0	0	13	0	0	16	0	0	0	0	0	0	0	0	0	0	0	0	0	0	0	0	0	0	0	0	0	0	0	0	0
障害児(者)リハビリテーション料 脳性麻痺、発達障害等の患者に対し、状態に応じて行うリハビリテーションです。個々のリハビリテーションを行った患者数です。	0	0	0	0	0	0	0	0	0	0	0	0	0	0	0	0	0	0	0	0	0	0	0	0	0	0	0	0	0	0	0	0	0	0	0	0	0	0	
がん患者リハビリテーション料 がんの患者に対し、治療の過程で生じた筋力低下、障害等の改善を目的として行うリハビリテーションです。個々のリハビリテーションを行った患者数です。	0	*	*	0	*	0	0	0	0	0	0	0	0	0	0	0	0	0	0	0	0	0	0	0	0	0	0	0	0	0	0	0	0	0	0	0	0	0	
認知症患者リハビリテーション料 重度の認知症患者に対し、必要な認知機能や社会生活機能の回復を図るために行うリハビリテーションです。個々のリハビリテーションを行った患者数です。	0	0	0	0	0	0	0	0	0	0	0	0	0	0	0	0	0	0	0	0	0	0	0	0	0	0	0	0	0	0	0	0	0	0	0	0	0	0	0
早期リハビリテーション加算(リハビリテーション料) 治療開始後の早期段階(治療開始日から30日以内)からリハビリテーションを行っていることを示す項目です。個々の早期段階のリハビリテーションを行った患者数です。	0	0	191	124	63	18	31	0	0	147	0	0	30	0	0	38	10	*	50	61	72	0	14	17	0	0	0	0	0	0	0	0	0	0	0	0	0	0	
初期加算(リハビリテーション料) 治療開始後の初期段階(治療開始日から14日以内)からリハビリテーションを行っていることを示す項目です。個々の初期段階からリハビリテーションを行った患者数です。	0	0	121	76	33	17	22	0	0	112	0	0	0	0	0	0	0	0	0	40	41	0	0	14	0	0	0	0	0	0	0	0	0	0	0	0	0	0	
摂食機能療法 食べられる機能(摂食機能)が落ちている患者に対し、症状に応じて行うリハビリテーションです。個々のリハビリテーションを行った患者数です。	115	0	20	18	*	*	16	0	0	0	0	0	0	0	0	0	0	0	0	0	0	0	0	0	0	0	0	0	0	0	0	0	0	0	0	0	0	0	
休日リハビリテーション提供体制加算(回復期リハビリテーション病棟入院料) 医師、看護士等が、患者が退院後に生活する自宅や施設等を訪問し、その性善後や状態の状況等を把握したリハビリテーション実施計画を策定していることを示す項目です。個々のようにして計画が策定された患者数です。	0	0	0	81	0	0	0	0	0	0	0	0	0	0	0	0	0	0	0	0	0	0	0	0	0	0	0	0	0	0	0	0	0	0	0	0	0		
入院時訪問指導加算(リハビリテーション総合評価料) 医師、看護士等が、患者が退院後に生活する自宅や施設等を訪問し、その性善後や状態の状況等を把握したリハビリテーション実施計画を策定していることを示す項目です。個々のようにして計画が策定された患者数です。	0	0	0	0	0	0	0	0	0	0	0	0	0	0	0	0	0	0	0	0	0	0	0	0	0	0	0	0	0	0	0	0	0	0	0	0	0		

11. 医療費の連携状況

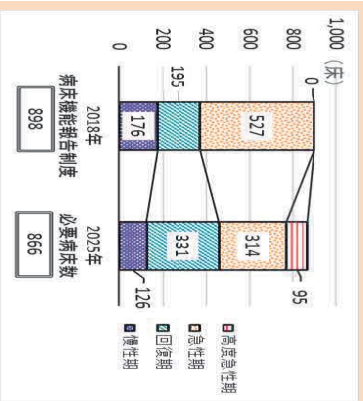
(項目の解説)	30件以上		30件未満		高崎総合医療センター	日高病院	様名荘病院	第一病院	真木病院	昭和病院	希望館病院	黒沢病院	二之沢病院	高崎中央病院	サンビエール病院	日高リハビリテーション病院	駒井病院	群馬管理看護病棟	関越中央病院	群馬脳神経外科病院	井上病院	館出徳佐藤病院	練貫病院	野口病院	大原病院	高瀬クリニック	上大類病院	松岡病院	公立碓氷病院	須藤病院	松井田病院	正田病院	本多病院	群馬整肢看護園	はんな・さわらび療育園		
	30件以上	30件未満	30件以上	30件未満																																	
歯科医師連携加算(栄養サポートチーム加算) 入院中の患者の栄養状態の改善を図るため、歯科医師が院内スタッフと共同で栄養サポートを行っていることを示す項目です。個々の患者数です。	0	0	0	20	0	0	0	0	0	0	0	29	0	0	0	0	0	0	0	0	0	0	0	0	0	0	0	0	0	0	0	0	0	0	0	0	0
周術期口腔機能管理後手術加算 患者が手術前に先立ち、手術等を実施する1か月前の期間に歯科医師が術前の口腔機能の管理を行っていることを示す項目です。個々の患者数です。	*	*	0	0	0	0	0	0	0	0	0	0	0	0	0	0	0	0	0	0	0	0	0	0	0	0	0	0	0	0	0	0	0	0	0	0	0

1. 手術件数は、平成30年6月診療分(1か月の値)
2. *の表示は個々の患者数であることを示す。0は未記入を含む。
3. 全患者数で、自然数が表記されているのについて、「一部」や「未確認」とされる病棟がある場合に「0件」として集計している。

平成30年度病床機能報告結果(病院施設票)の整理【藤岡保健医療圏】

平成30年度病床機能報告において各医療機関から報告のあった内容をとりまとめたものです。

1. 医療機能別の病床の状況



区分	R7 必要 病床数	H30 病床機能 報告	診療所計		病院計				
			診療所計	病院計	公立藤岡 総合病院	<すの木 病院	篠塚病院	鬼石病院	光病院
高度急性期	95	0	0	0	0	0	0	0	0
急性期	314	527	0	527	347	80	20	0	80
回復期	331	195	0	195	48	80	15	52	0
慢性期	126	176	0	176	0	54	75	47	0
療養中等		0	0	0	0	0	0	0	0
報告なし		0	0	0	0	0	0	0	0
計	866	898	0	898	395	214	110	99	80

2. 稼働病床の状況

	許可病床数 (A+B)	公立藤岡 総合病院	<すの木 病院	篠塚病院	鬼石病院	光病院
許可病床数 (A+B)	395	395	214	110	99	80
稼働病床数 (A)	390	390	214	110	99	80
非稼働病床数 (B)	5	5	0	0	0	0
在患者延べ数(年間) (C)	81,567	81,567	64,481	36,766	31,214	22,114
平均在院日数(C)/(新規入患者数+退院患者数/2)	10.0	10.0	25.2	51.1	46.5	13.7
病床稼働率 (C)/(A+B) ÷ 365日	56.6%	56.6%	82.6%	91.6%	86.4%	75.7%

【単位:床・人日】

3. 算定する入院基本料・特定入院料及び届出病床数

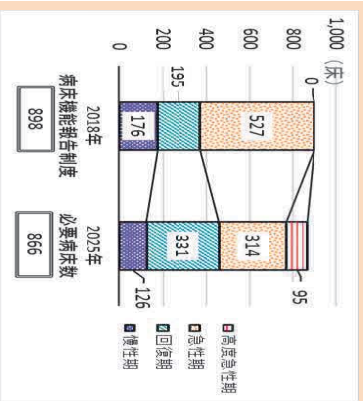
	公立藤岡 総合病院	<すの木 病院	篠塚病院	鬼石病院	光病院
急性期一般入院料1	295床				
急性期一般入院料4			20床		
急性期一般入院料6		80床			
地域一般入院料1					80床
療養病棟入院料1		54床	39床	47床	
回復期リハビリテーション病棟入院料1	48床				
回復期リハビリテーション病棟入院料3			15床		
回復期リハビリテーション病棟入院料4		40床			
地域包括ケア病棟入院料1				52床	
地域包括ケア病棟入院料2	47床	40床			
合計	390床	214床	74床	99床	80床

※許可病床数・算定する入院基本料・特定入院料等については平成30年7月時点
 ※非稼働病床数は平成29年7月から平成30年6月までの1年間で一度も入院患者を収容していない病床数

平成30年度病床機能報告結果(病院施設票)の整理【藤岡保健医療圏】

平成30年度病床機能報告において各医療機関から報告のあった内容をとりまとめたものです。

1. 医療機能別の病床の状況



区分	R7 必要 病床数	H30 病床機能 報告	診療所計		病院計				
			診療所	計	公立藤岡 総合病院	<すの木 病院	篠塚病院	鬼石病院	光病院
高度急性期	95	0	0	0	0	0	0	0	0
急性期	314	527	0	527	0	80	20	0	80
回復期	331	195	0	195	48	80	15	52	0
慢性期	126	176	0	176	0	54	75	47	0
休養中等	0	0	0	0	0	0	0	0	0
報告なし	0	0	0	0	0	0	0	0	0
計	866	898	0	898	395	214	110	99	80

4. 認定・承認・届出等の状況

DPC医療機関群の種類	(項目の解説)				
	公立藤岡 総合病院	<すの木 病院	篠塚病院	鬼石病院	光病院
救急告示病院の告示の有無	有	有	無	有	有
二次救急医療施設の認定の有無	有	有	有	有	有
三次救急医療施設の認定の有無	無	無	無	無	無

救急告示病院とは、事故や急病等による救急患者を救急隊が緊急に搬送する医療機関として、都道府県知事が認められた病院です。また、救急患者のうち、入院医療が必要な重症な救急患者を休日や夜間に受け入れる医療機能を二次救急医療施設といいます。さらに、二次救急では対応できない重篤な救急患者を24時間体制で受け入れる医療機関を三次救急医療施設と呼びます。

地域医療支援病院の承認の有無	有	無	無	無	無
----------------	---	---	---	---	---

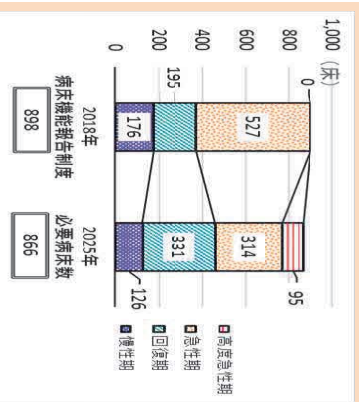
在宅療養支援病院の届出の有無	無	無	有	無	無
在宅療養後方支援病院の届出の有無	無	有	無	無	無

退院調整部門の設置の有無	有	有	有	有	有
--------------	---	---	---	---	---

平成30年度病床機能報告結果(病院施設票)の整理【藤岡保健医療圏】

平成30年度病床機能報告において各医療機関から報告のあった内容をとりまとめたものです。

1. 医療機能別の病床の状況



区分	R7 必要 病床数	H30 病床機能 報告	診療所計		病院計				
			診療所計	病院計	公立藤岡 総合病院	<すの木 病院	徳塚病院	鬼石病院	光病院
高度急性期	95	0	0	0	0	0	0	0	0
急性期	314	527	0	527	347	80	20	0	80
回復期	331	195	0	195	48	80	15	52	0
慢性期	126	176	0	176	0	54	75	47	0
休養中等		0	0	0	0	0	0	0	0
報告なし		0	0	0	0	0	0	0	0
計	866	898	0	898	395	214	110	99	80

5. 入院患者の状況(年間)

年間	新規入院患者数(年間)	(項目の解説)		公立藤岡 総合病院	<すの木 病院	徳塚病院	鬼石病院	光病院
		うち予定入院の患者・院 内の他病棟からの転棟 患者	うち予定外の救急医療 入院以外の入院患者	8393人	2673人	725人	652人	1621人
年間	新規入院患者数(年間)	うち予定入院の患者・院 内の他病棟からの転棟 患者	うち予定外の救急医療 入院以外の入院患者	4802人	1290人	498人	228人	528人
年間	在棟患者延べ数(年間)	うち院内の出生	うち院内の他病棟からの 転棟	1138人	745人	196人	349人	1034人
年間	退棟患者数(年間)	うち院内の出生	うち院内の他病棟からの 転棟	2453人	638人	31人	75人	59人
年間	退棟患者数(年間)	うち院内の出生	うち院内の他病棟からの 転棟	81567人	64481人	36766人	31214人	22114人
年間	退棟患者数(年間)	うち院内の出生	うち院内の他病棟からの 転棟	7852人	2454人	714人	691人	1606人

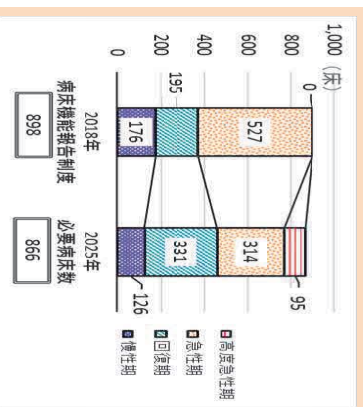
6. 入院患者の状況(年間)／入院前の場所・退院先の場所の状況

年間	新規入院患者数(年間)	(項目の解説)		公立藤岡 総合病院	<すの木 病院	徳塚病院	鬼石病院	光病院
		うち院内の他病棟からの 転棟	うち院内の他病棟からの 転棟	8384人	1290人	725人	652人	1621人
年間	新規入院患者数(年間)	うち院内の他病棟からの 転棟	うち院内の他病棟からの 転棟	2604人	550人	348人	82人	63人
年間	入院前の場所	うち家庭からの入院	うち他の病院、診療所か らの転院	5280人	740人	249人	255人	1250人
年間	入院前の場所	うち介護施設・福祉施設 からの入院	うち介護施設・福祉施設 からの入院	135人	0人	121人	115人	28人
年間	入院前の場所	うち介護医療院からの入 院	うち介護医療院からの入 院	297人	0人	7人	200人	187人
年間	入院前の場所	うち院内の出生	うち院内の出生	0人	0人	0人	0人	0人
年間	入院前の場所	その他	その他	68人	0人	0人	0人	93人
年間	退棟患者数(年間)	うち院内の他病棟へ転 棟	うち院内の他病棟へ転 棟	0人	0人	0人	0人	0人
年間	退棟患者数(年間)	うち院内の他病棟へ転 棟	うち院内の他病棟へ転 棟	8020人	2454人	714人	693人	1606人
年間	退棟患者数(年間)	うち家庭へ退院	うち家庭へ退院	2453人	551人	342人	83人	63人
年間	退棟患者数(年間)	うち他の病院、診療所へ 転院	うち他の病院、診療所へ 転院	4607人	1293人	244人	294人	1253人
年間	退棟患者数(年間)	うち介護老人保健施設に 入所	うち介護老人保健施設に 入所	479人	89人	31人	42人	37人
年間	退棟患者数(年間)	うち介護老人福祉施設に 入所	うち介護老人福祉施設に 入所	40人	29人	11人	48人	9人
年間	退棟患者数(年間)	うち介護医療院に入所	うち介護医療院に入所	57人	0人	1人	93人	94人
年間	退棟患者数(年間)	うち社会福祉施設・有料 老人ホーム等に入所	うち社会福祉施設・有料 老人ホーム等に入所	0人	0人	0人	0人	0人
年間	退棟患者数(年間)	うち終了(死亡退院等)	うち終了(死亡退院等)	151人	197人	7人	36人	46人
年間	退棟患者数(年間)	その他	その他	216人	247人	78人	97人	109人
年間	退棟患者数(年間)	その他	その他	17人	48人	0人	0人	1人

平成30年度病床機能報告結果(病院施設票)の整理【藤岡保健医療圏】

平成30年度病床機能報告において各医療機関から報告のあった内容をとりまとめたものです。

1. 医療機能別の病床の状況



区分	R7 必要 病床数	H30 病床機能 報告	診療所計		病院計				
			診療所計	病院計	公立藤岡 総合病院	<すの木 病院	篠塚病院	鬼石病院	光病院
高度急性期	95	0	0	0	0	0	0	0	0
急性期	314	527	0	527	347	80	20	0	80
回復期	331	195	0	195	48	80	15	52	0
慢性期	126	176	0	176	0	54	75	47	0
休養中等 報告なし	0	0	0	0	0	0	0	0	0
計	866	898	0	898	395	214	110	99	80

7. 手術の状況

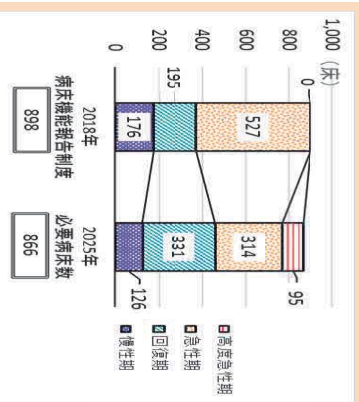
手術総数	臓器別の状況	(項目の解説) 手術の状況は、手術を受けた患者数と、手術の対象となった臓器別の患者数です。	公立藤岡 総合病院					<すの木 病院					篠塚病院		鬼石病院		光病院	
			143件	0件	0件	0件	0件	0件	0件	0件	0件	0件	0件	0件	0件	0件	0件	0件
皮膚・皮下組織			*															
筋骨格系・四肢・体幹			28件*															
神経系・頭蓋			*															
眼			14件	0件	0件	0件	0件	0件	0件	0件	0件	0件	0件	0件	0件	0件	0件	0件
耳鼻咽喉			0件	0件	0件	0件	0件	0件	0件	0件	0件	0件	0件	0件	0件	0件	0件	0件
顔面・口腔・頸部			0件*															
胸部			*															
心・脈管			27件*															
腹部			60件*	14件	0件	0件	0件	0件	0件	0件	0件	0件	0件	0件	0件	0件	0件	0件
尿路系・副腎			*															
性器			*															
歯科			*															
全身麻酔の手術総数		全身麻酔の手術の状況は、全身麻酔を用いて手術を受けた患者数と、手術の対象となった臓器別の患者数です。	65件	0件	0件	0件	0件	0件	0件	0件	0件	0件	0件	0件	0件	0件	0件	0件
皮膚・皮下組織			0件*															
筋骨格系・四肢・体幹			13件*															
神経系・頭蓋			*															
眼			0件	0件	0件	0件	0件	0件	0件	0件	0件	0件	0件	0件	0件	0件	0件	0件
耳鼻咽喉			0件	0件	0件	0件	0件	0件	0件	0件	0件	0件	0件	0件	0件	0件	0件	0件
顔面・口腔・頸部			0件*															
胸部			*															
心・脈管			52件	0件	0件	0件	0件	0件	0件	0件	0件	0件	0件	0件	0件	0件	0件	0件
腹部			*															
尿路系・副腎			*															
性器			*															
歯科			0件	0件	0件	0件	0件	0件	0件	0件	0件	0件	0件	0件	0件	0件	0件	0件
人工心肺を用いた手術		人工心肺を用いた手術とは、心臓手術などの際に心臓と肺の機能を代行する装置を用いて行う手術です。値はこの手術を行った患者数です。	0件	0件	0件	0件	0件	0件	0件	0件	0件	0件	0件	0件	0件	0件	0件	0件
胸腔鏡下手術		胸腔鏡下手術とは、胸部を切り開くこととはせず、胸部に開けた小さな穴から、胸部用の内視鏡などの器具を入れて行う手術で、値はこの手術を行った患者数です。	*															
腹腔鏡下手術		腹腔鏡下手術とは、腹部を切り開くこととはせず、腹部に開けた小さな穴から、腹部用の内視鏡などの器具を入れて行う手術で、値はこの手術を行った患者数です。	12件	0件	0件	0件	0件	0件	0件	0件	0件	0件	0件	0件	0件	0件	0件	0件

- 手術件数は、平成30年6月診療分(1カ月間)の値
- *の表示は値が10件未満であることを示す。*の値が特定されないように「手術総数」や「全身麻酔の手術総数」には*の値を含めていない。
- 0件は未記入も含む。
- 各医療機関で、自然数が表記されているものについては、一部「*」や「未確認」とされる病棟がある場合に「0件」として集計している。

平成30年度病床機能報告結果(病院施設票)の整理【藤岡保健医療圏】

平成30年度病床機能報告において各医療機関から報告のあった内容をとりまとめたものです。

1. 医療機能別の病床の状況



区分	R7 必要 病床数	H30 病床機能 報告	診療所計	病院計				
				公立藤岡 総合病院	<すの木 病院	篠塚病院	鬼石病院	光病院
高度急性期	95	0	0	0	0	0	0	0
急性期	314	527	0	347	80	20	0	80
回復期	331	195	0	48	80	15	52	0
慢性期	126	176	0	0	54	75	47	0
休養中等	0	0	0	0	0	0	0	0
報告なし	0	0	0	0	0	0	0	0
計	866	898	0	898	395	214	110	99
								80

8. がん、心筋梗塞、分娩への対応状況

	(項目の解説)	30件以上 30件未満					
		公立藤岡 総合病院	<すの木 病院	篠塚病院	鬼石病院	光病院	
悪性腫瘍手術	がんを取ったための手術です。値は手術を行った患者数です。	15件*	0件	0件	0件	0件	
病理組織標本作製	患者の身体から採取した細胞や組織等を観察し、病気の確定診断をすることをいいます。病気の早期発見や治療方針の選択、治療効果の判定等にも役立ちます。値は病理診断に必要な標本(細胞の組織片等)を作成した患者数です。	103件*	0件	0件	0件	0件	
術中迅速病理組織標本作製	術中迅速診断とは、病気の良性・悪性の判断や切除範囲を決めるため、手術中に病理診断をすることをいいます。そのための病理組織標本作製を、手術中に行った患者数です。	0件	0件	0件	0件	0件	
放射線治療	がんに放射線を当てる(照射すること)で、がんを縮小させる治療を放射線治療といえます。値は放射線治療を行った患者数です。	0件	0件	0件	0件	0件	
化学療法	抗がん剤によりがんを殺したり、小さくしたりする治療法です。値は化学療法を行った患者数です。(ここでいう抗がん剤とは、総務大臣が定める日本標準商品分類における18742腫瘍用薬に指定されている医薬品のことを指します。)	57件	10件	0件*	0件	0件	
がん患者指導管理料イ及びロ	がん患者指導管理料は、がんの患者が、診断結果や治療方法を理解し、納得のいく治療方針を選択できるよう、専門的な研修を受けた医師や看護師が、文書での説明や相談、指導を行っていることを示す項目です。値は相談や指導を行った患者数です。	0件	0件	0件	0件	0件	
抗悪性腫瘍剤局所持続注入	がんの患者に対し、カテーテル等を用いて動脈や静脈等に抗がん剤を持続的に注入する治療です。値はこの治療を行った患者数です。	10件	0件	0件	0件	0件	
肝動脈塞栓を伴う抗悪性腫瘍剤肝動脈内注入	肝臓がんの患者に対し、カテーテルを用いて肝動脈内に抗がん剤を投入する治療方法をいいます。同時に、動脈の血流を遮断する物質を注入することで、肝臓のがんを殺す治療です。値はこの治療を行った患者数です。	0件	0件	0件	0件	0件	

(心筋梗塞)

(項目の解説)	(項目の解説)
経皮的冠動脈形成術	狭心症や心筋梗塞等の患者に対し、胸部を切り開く開胸手術をせず、カテーテル(細い管状の医療器具)を用いて心臓の冠動脈を血管の内側から治療する手術です。値はこの手術を行った患者数です。

(分娩)

(項目の解説)	(項目の解説)
分娩件数(正常分娩、帝王切開を含む、死産を除く)	分娩件数は、分娩を行った患者数です。

- 手術件数は、平成30年6月診療分(1カ月間)の値
- *の表示は値が10件未満であることを示す。0件は未記入も含む。
- 各医療機関で、自然数が表記されているものについては、一部「*」や「未確認」とされる病棟がある場合に「0件」として集計している。

9. 救急医療の実施状況

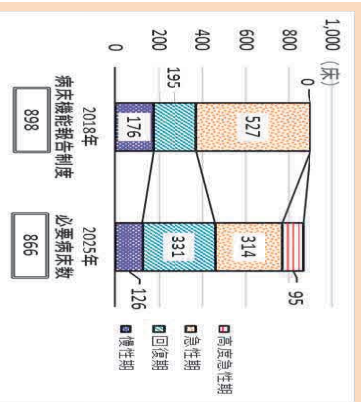
	(項目の解説)	公立藤岡 総合病院					
		<すの木 病院	篠塚病院	鬼石病院	光病院		
救急医療管理加算1及び2	(項目の解説) 救急医療管理加算は、意識障害、昏睡等の重篤な状態の患者の緊急入院を受け入れられていることを示す項目です。値は休日又は夜間に緊急入院し、救急医療を行った患者数です。	185人	30人	0人	0人	0人	
休日に受診した患者延べ数(年間)	休日に受診した患者延べ数は、休日(日曜、祝日、年末年始)に受診した患者数と、そのうち診療後にたまたま入院が必要となった患者数です。	4248人	731人	236人	341人	2279人	
うち診察後直ちに入院となった患者延べ数		723人	112人*	41人	143人		
夜間・時間外に受診した患者延べ数(年間)	夜間・時間外に受診した患者延べ数は、夜間・時間外(医療機関が表示する診療時間以外の時間(休日を除く))に受診した患者数と、そのうち診療後にたまたま入院が必要となった患者数です。	3409人	318人*	240人	279人		
うち診察後直ちに入院となった患者延べ数		612人	155人*	54人	120人		
救急車の受入件数(年間)	救急車の受入件数は、救急車や救急医療用ヘリコプター等により搬送され受け入れた患者数です。	4136件	493件	47件	126件	191件	
救命のための気管内挿管	気管内挿管は、気道確保を行うためのチューブ等を口や鼻から挿入する処置です。値は救命措置として気管内挿管を行った患者数です。	0件*	0件*	0件	0件	0件	

1. 「休日に受診した患者延べ数」、「夜間に受診した患者延べ数」、「救急車受入件数」については、平成29年7月から平成30年6月までの1年間の件数

平成30年度病床機能報告結果(病院施設票)の整理【藤岡保健医療圏】

平成30年度病床機能報告において各医療機関から報告のあった内容をとりまとめたものです。

1. 医療機能別の病床の状況



区分	R7 必要病床数	H30 病床機能報告	診療所計	病院計
高度急性期	95	0	0	0
急性期	314	527	0	347
回復期	331	195	0	48
慢性期	126	176	0	176
介護期	0	0	0	0
療養期	0	0	0	0
療養機能報告制度	898	898	0	898
必要病床数	866	866	0	866

10. リハビリテーションの実施状況

30件以上
30件未満

疾患別リハビリテーション料	(項目の解説)	公立藤岡総合病院	<すの木病院	徳塚病院	鬼石病院	光病院
心大血管疾患リハビリテーション料	(項目の解説) 患者の疾患や状態に応じたリハビリテーションを行った患者数です。 心筋梗塞、狭心症、慢性心不全等の患者に対し、必要な機能の回復、疾患の再発予防等を図るために行うリハビリテーションです。値はリハビリテーションを行った患者数です。	403件	125件	0件	17件	0件
脳血管疾患等リハビリテーション料	脳梗塞、脳出血等の患者に対し、必要な基本動作能力、言語聴覚能力等の回復を図るために行うリハビリテーションです。値はこのリハビリテーションを行った患者数です。	123件*	0件	4134件*	0件	0件
廃用症候群リハビリテーション料	基本動作能力の回復、実用的な日常生活における諸活動の自立を図るために行うリハビリテーションです。値はこのリハビリテーションを行った患者数です。	113件	35件	1121件*	0件	0件
運動器リハビリテーション料	脊椎損傷による四肢麻痺、関節拘縮(かんせつこうしゆく:関節の動きが制限された状態)等の患者に対し、必要な基本的動作能力等の回復を図るために行うリハビリテーションです。値はこのリハビリテーションを行った患者数です。	58件	46件	510件*	0件	0件
呼吸器リハビリテーション料	慢性肺腫瘍、慢性の呼吸器疾患等の患者に対し、症状に応じて必要な呼吸訓練等を行うリハビリテーションです。値はこのリハビリテーションを行った患者数です。	10件	0件	0件	0件	0件
障害児(者)リハビリテーション料	脳性麻痺、発達障害等の患者に対し、状態に応じて行うリハビリテーションです。値はこのリハビリテーションを行った患者数です。	0件	0件	0件	0件	0件
がん患者リハビリテーション料	がんの患者に対し、治療の過程で生じた筋力低下、障害等の改善を目的として行うリハビリテーションです。値はこのリハビリテーションを行った患者数です。	53件*	0件	0件	0件	0件
認知症患者リハビリテーション料	重度の認知症患者に対し、必要な認知機能や社会生活機能の回復を図るために行うリハビリテーションです。値はこのリハビリテーションを行った患者数です。	0件	0件	29件	0件	0件
早期リハビリテーション加算(リハビリテーション料)	治療開始後の早期段階(治療開始日から30日以内)からリハビリテーションを行っていることを示す項目です。値は早期段階のリハビリテーションを行った患者数です。	313件	58件	983件	0件	0件
初期加算(リハビリテーション料)	治療開始後の初期段階(治療開始日から14日以内)からリハビリテーションを行っていることを示す項目です。値は初期段階からリハビリテーションを行った患者数です。	273件	23件	570件	0件	0件
摂食機能療法	食べる機能(摂食機能)が落ちている患者に対し、症状に応じて行うリハビリテーションです。値はこのリハビリテーションを行った患者数です。	*	*	0件*	0件	0件
休日リハビリテーション提供体制加算(回復期リハビリテーション病棟入院料)	休日にも平日と同様にリハビリテーションを提供できるように職員配置がなされていることを示す項目です。値はこうした病棟に入院している患者数です。	0件	43件	61件	0件	0件
入院時訪問指導加算(リハビリテーション総合計画評価料)	医師、看護師等が、患者が退院後に生活する自宅や施設等を訪問し、その住環境や家族の状況等を踏まえたリハビリテーションの実施計画を策定していることを示す項目です。値はこのようにして計画が策定された患者数です。	0件	0件	87件	0件	0件

11. 医科歯科の連携状況

30件以上
30件未満

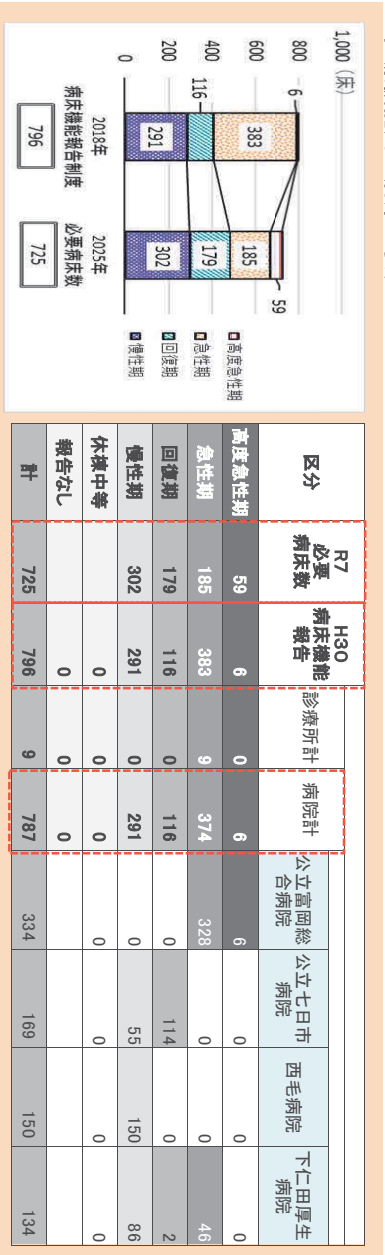
項目の解説)	公立藤岡総合病院	<すの木病院	徳塚病院	鬼石病院	光病院
歯科医師連携加算(栄養サポートチーム加算)	*	0件	0件	0件	0件
周術期口腔機能管理後手術加算	*	0件	0件	0件	0件

- 手術件数は、平成30年6月診療分(1か月間)の値
- * の表示は値が10件未満であることを示す。0件は未記入も含む。
- 各医療機関で、自然数が表記されているものについては、一部「*」や「未確認」とされる病棟がある場合に「0件」として集計している。

平成30年度病床機能報告結果(病院施設票)の整理【富岡保健医療圏】

平成30年度病床機能報告において各医療機関から報告のあった内容をとりとめたものです。

1. 医療機能別の病床の状況



区分	R7 必要 病床数	H30 病床機能 報告	診療所計		病院計				
			計	急	公立富岡総合病院	公立七日市病院	西毛病院	下仁田厚生病院	
急性重症期	59	6	0	6	6	0	0	0	0
急性期	185	383	9	374	328	0	0	0	46
回復期	179	116	0	116	0	114	0	0	2
慢性期	302	291	0	291	0	55	150	86	0
休養中等		0	0	0	0	0	0	0	0
報告なし		0	0	0					
計	725	796	9	787	334	169	150	134	

2. 稼働病床の状況

項目	公立富岡総合病院	公立七日市病院	西毛病院	下仁田厚生病院
許可病床数(A+B)	334	169	150	134
稼働病床数(A)	334	169	150	134
非稼働病床数(B)	0	0	0	0
在患者延べ数(年間)(C)	112,032	54,687	50,648	42,635
平均在院日数(C/(新規入棟患者数+退棟患者数(2)))	9.0	54.7	240.6	39.9
病床稼働率(C/(A+B))÷365日	91.9%	88.7%	92.5%	87.2%

3. 算定する入院基本料・特定入院料及び届出病床数

区分	公立富岡総合病院	公立七日市病院	西毛病院	下仁田厚生病院
急性期一般入院料1	262床			
急性期一般入院料6				46床
療養病棟入院料1			50床	
療養病棟入院料2				20床
障害者施設等10対1入院基本料		55床		46床
ハイケアユニット入院医療管理料1	6床			
回復期リハビリテーション病棟入院料2		57床		
地域包括ケア病棟入院料1		57床		
地域包括ケア病棟入院料2	44床			
緩和ケア病棟入院料1	18床			
合計	330床	169床	50床	112床

※許可病床数・算定する入院基本料・特定入院料等については平成30年7月時点
 ※非稼働病床数は平成29年7月から平成30年6月までの1年間で一度も入院患者を収容していない病床数

平成30年度病床機能報告結果(病院施設票)の整理【富岡保健医療圏】

平成30年度病床機能報告において各医療機関から報告のあった内容をとりまとめたものです。

1. 医療機能別の病床の状況



区分	R7 必要 病床数	H30 病床機能 報告	診療所計	病院計	病院			
					公立富岡総合病院	公立七日市病院	西毛病院	下仁田厚生病院
高圧急性期	59	6	0	6	6	0	0	0
急性期	185	383	9	374	328	0	0	46
回復期	179	116	0	116	0	114	0	2
慢性期	302	291	0	291	0	55	150	86
休養中等	0	0	0	0	0	0	0	0
報告なし	725	796	0	787	334	169	150	134
計	725	796	9	787	334	169	150	134

4. 認定・承認・届出等の状況

DPC医療機関開群の種類	(項目の解説)				
	公立富岡総合病院	公立七日市病院	西毛病院	下仁田厚生病院	
救急告示病院の有無	有	無	無	有	
二次救急医療施設の有無	有	無	無	有	
三次救急医療施設の有無	無	無	無	無	

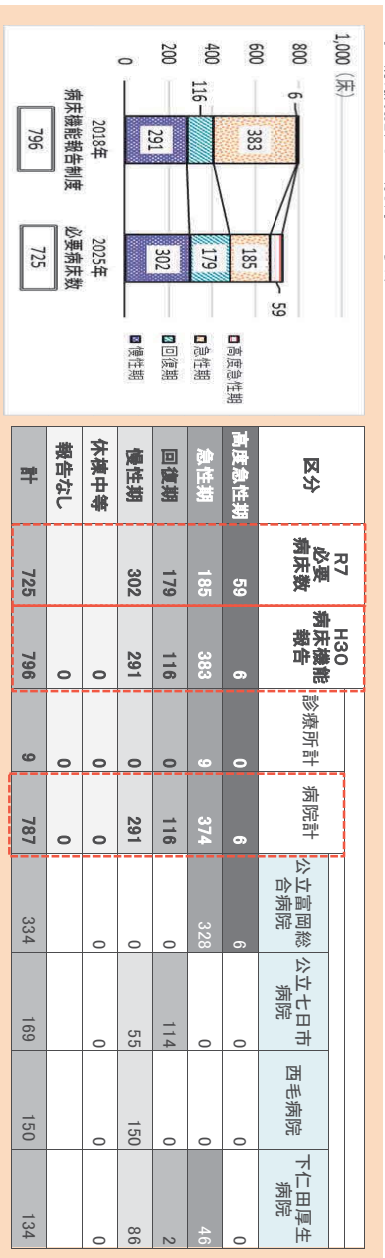
地域医療支援病院の承認の有無	無	無	無	無
在宅療養支援病院の届出の有無	無	有	無	無
在宅療養後方支援病院の届出の有無	有	無	無	無
退院調整部門の設置の有無	有	有	有	無

救急告示病院とは、事故や急病等による救急患者を救急隊が緊急に搬送する医療機関として、都道府県知事が認めれた病院です。また、救急患者のうち、入院医療が必要な重症な救急患者を休日や夜間に受け入れる医療機関を二次救急医療施設といえます。さらに、二次救急では対応できない重篤な救急患者を24時間体制で受け入れる医療機関を三次救急医療施設と呼びます。	地域医療支援病院とは、紹介患者に対する医療提供、医療機器等の共同利用の実施等を通じて、第一線の地域医療を担うかかりつけ医、かかりつけ歯科医等を支援する能力を備え、地域医療の確保を図る病院として相応しい構造設備等を有する病院として、都道府県知事が承認した病院をいいます。	在宅療養支援病院とは、24時間往診が可能な体制を確保し、また訪問看護ステーションとの連携により24時間訪問看護の提供が可能な体制を確保している病院のことです。	在宅療養後方支援病院とは、在宅医療を受けている患者の急変時に備え、緊急入院を受け入れるための病床を確保している病院です。	退院調整部門とは、退院先の検討や、退院後に必要な訪問診療や訪問看護、介護サービス等の紹介等を行う専門部署です。この項目は、そうした部門の設置状況と、そこで勤務する職員の人数を示します。
--	--	---	--	--

平成30年度病床機能報告結果(病院施設票)の整理【富岡保健医療圏】

平成30年度病床機能報告において各医療機関から報告のあった内容をとりまとめたものです。

1. 医療機能別の病床の状況



区分	R7 必要 病床数	H30 病床機能 報告数	診療所計		病院計			
			診療所計	病院計	公立富岡総合病院	公立七日市病院	西毛病院	下仁田厚生病院
高度急性期	59	6	0	6	6	0	0	0
急性期	185	383	9	374	328	0	0	46
回復期	179	116	0	116	0	114	0	2
慢性期	302	291	0	291	0	55	150	86
休棟中等 報告なし		0	0	0	0	0	0	0
計	725	796	9	787	334	169	150	134

5. 入院患者の状況(年間)

年間	新規入院患者数(年間)	うち予定入院の患者・院内の他病棟からの転棟患者	うち予定外の救急医療入院以外の入院患者	うち予定外の救急医療入院の入院患者	(項目の解説) 1年間の入院患者の状況は、平成29年7月1日から平成30年6月30日までに入院、退院した患者数を示す項目です。	公立富岡総合病院	公立七日市病院	西毛病院	下仁田厚生病院
						12502人	988人	206人	1064人
	6637人	664人	125人	432人					
	4607人	229人	81人	349人					
	1258人	95人	0人	283人					
	112032人	54687人	50648人	42635人					
	12519人	1012人	215人	1071人					

6. 入院患者の状況(年間)／入院前の場所・退院先の場所の状況

年間	新規入院患者数(年間)	うち院内の他病棟からの転棟	うち家庭からの入院	うち他の病院・診療所からの転院	うち介護施設・福祉施設からの入院	うち介護医療院からの入院	うち院内の出生	その他	(項目の解説) 年間の入院患者の状況は、平成29年7月1日～平成30年6月30日の1年間に入院を受け入れた患者の入院前の場所、退院した患者の退院先の場所を示す項目です。	公立富岡総合病院	公立七日市病院	西毛病院	下仁田厚生病院
										12502人	988人	206人	1064人
	3251人	149人	64人	221人									
	8026人	306人	22人	773人									
	142人	442人	44人	52人									
	604人	91人	47人	18人									
	2人	0人	0人	0人									
	477人	0人	1人	0人									
	0人	0人	28人	0人									
	12524人	1012人	215人	1071人									
	3588人	160人	35人	194人									
	7239人	475人	21人	669人									
	667人	64人	6人	58人									
	75人	43人	22人	10人									
	100人	69人	11人	45人									
	3人	3人	0人	2人									
	289人	88人	11人	7人									
	563人	110人	104人	86人									
	0人	0人	5人	0人									

平成30年度病床機能報告結果(病院施設票)の整理【富岡保健医療圏】

平成30年度病床機能報告において各医療機関から報告のあった内容をとりまとめたものです。

1. 医療機能別の病床の状況



7. 手術の状況

30件以上
30件未満

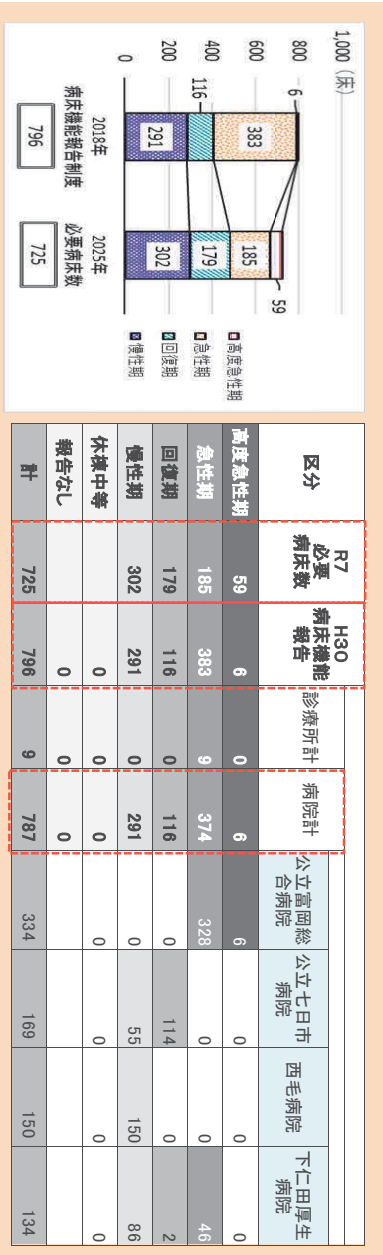
手術総数	臓器別の状況	(項目の解説)										
		全身麻酔の手術総数	手術の状況は、手術を受けた患者数と、手術の対象となった臓器別の患者数です。	R7 必要病床数	H30 病床機能報告	診療所計	病院計	公立富岡総合病院	公立七日市病院	西毛病院	下仁田厚生病院	
全身麻酔の手術総数	臓器別の状況	皮膚・皮下組織	234件	0件	0件	0件	0件	0件	0件	0件	0件	0件
		筋骨格系・四肢・体幹	59件	0件	0件	0件	0件	0件	0件	0件	0件	未確認
		神経系・頭蓋	18件	0件	0件	0件	0件	0件	0件	0件	0件	未確認
		眼	12件	0件	0件	0件	0件	0件	0件	0件	0件	未確認
		耳鼻咽喉	81件*	0件	0件	0件	0件	0件	0件	0件	0件	未確認
		顔面・口腔・頸部	15件	0件	0件	0件	0件	0件	0件	0件	0件	未確認
		胸部	49件	0件	0件	0件	0件	0件	0件	0件	0件	未確認
		心・脈管	12件	0件	0件	0件	0件	0件	0件	0件	0件	未確認
		腹部	97件	0件	0件	0件	0件	0件	0件	0件	0件	未確認
		尿路系・副腎	51件	0件	0件	0件	0件	0件	0件	0件	0件	未確認
		生殖器	0件	0件	0件	0件	0件	0件	0件	0件	0件	未確認
		歯科	0件	0件	0件	0件	0件	0件	0件	0件	0件	未確認
		人工心肺を用いた手術	0件	0件	0件	0件	0件	0件	0件	0件	0件	0件
		胸腔鏡下手術	0件	0件	0件	0件	0件	0件	0件	0件	0件	0件
腹腔鏡下手術	0件	0件	0件	0件	0件	0件	0件	0件	0件	0件		

1. 手術件数は、平成30年6月診療分(1カ月間)の値
 2. *の表示は値が10件未満であることを示す。*の値が特定されないように「手術総数」や「全身麻酔の手術総数」には*の値を含めていない。
 3. 0件は未記入も含む。
 4. 各医療機関で、自然数が表記されているものについては、一部「*」や「未確認」とされる病棟がある場合に「0件」として集計している。

平成30年度病床機能報告結果(病院施設票)の整理【富岡保健医療圏】

平成30年度病床機能報告において各医療機関から報告のあった内容をとりまとめたものです。

1. 医療機能別の病床の状況



8. がん、心筋梗塞、分娩への対応状況

区分	R7 必要病床数		H30 病床機能報告		診療所計	病院計			
	必要病床数	報告	報告	報告		公立富岡総合病院	公立七日市病院	西毛病院	下仁田厚生病院
高圧急性期	59	6	0	6	0	6	0	0	0
急性期	185	383	9	374	0	328	0	0	46
回復期	179	116	0	116	0	0	114	0	2
慢性期	302	291	0	291	0	0	55	150	86
休検中等		0	0	0	0	0	0	0	0
報告なし		0	0	0	0				
計	725	796	9	787	9	334	169	150	134

項目の解説)	30件以上		30件未満		
	30件以上	30件未満	30件以上	30件未満	
悪性腫瘍手術	がんを取るための手術です。値は手術を行った患者数です。	公立富岡総合病院 10件	公立七日市病院 0件	西毛病院 0件	下仁田厚生病院 0件
病理組織標本作製	患者の身体から採取した細胞や組織等を観察し、病気の確定診断をすることをいいます。病気の早期発見や治療方針の選択、治療効果の判定等にも役立ちます。値は病理診断に必要な標本(細胞の組織片等)を作成した患者数です。	83件*	0件	0件	0件
術中迅速病理組織標本作製	術中迅速診断とは、病気の良性・悪性の判断や切除範囲を決めるため、手術中に病理診断をすることをいいます。そのための病理組織標本作製を、手術中に行った患者数です。	0件	0件	0件	0件
放射線治療	がんに対する放射線を当てる(照射すること)で、がんを縮小させる治療を放射線治療といいます。値は放射線治療を行った患者数です。	0件	0件	0件	0件
化学療法	抗がん剤によりがんを殺したり、小さくしたりする治療法です。値は化学療法を行った患者数です。(ここでいう抗がん剤とは、総務大臣が定める日本標準商品分類における「8742腫瘍用薬」に指定されている医薬品のことを指します。)	15件	0件	0件	0件
がん患者指導管理料ⅴ及びⅵ	がん患者指導管理料は、がんの患者が、診断結果や治療方法を理解し、納得のいく治療方針を選択できるように、専門的な研修を受けた医師や看護師が、文書での説明や相談、指導を行っていることを示す項目です。値は相談や指導を行った患者数です。	0件	0件	0件	0件
抗悪性腫瘍剤局所持続注入	がんの患者に対し、カテーテル等を用いて動脈や静脈等に抗がん剤を持続的に注入する治療です。値はこの治療を行った患者数です。	0件	0件	0件	0件
(心筋梗塞)					
経皮的冠動脈形成術	(項目の解説)狭心症や心筋梗塞等の患者に対し、胸部を切り開く開胸手術をせず、カテーテル(細い管状の医療器具)を用いて心臓の冠動脈を血管の内側から治療する手術です。値はこの手術を行った患者数です。	0件	0件	0件	0件
(分娩)					
分娩件数(正常分娩、帝王切開を含む)、死産を除く)	(項目の解説)分娩件数は、分娩を行った患者数です。	477件	0件	0件	0件

救急医療管理加算1及び2	(項目の解説)				
	公立富岡総合病院	公立七日市病院	西毛病院	下仁田厚生病院	計
休日(夜間)に受診した患者延べ数(年間)	5308人	43人	0人	397人	11件
うち診察後直ちに入院となった患者延べ数	412人*	0人	0人	65人	
夜間・時間外に受診した患者延べ数(年間)	7972人	58人	0人	412人	
うち診察後直ちに入院となった患者延べ数	511人*	0人	0人	115人	
救急車の受入件数(年間)	3069件	32件	0件	246件	
救命のための気管内挿管	*	0件	0件*		

9. 救急医療の実施状況

- 手術件数は、平成30年6月診療分(1カ月間)の値
- *の表示は値が10件未満であることを示す。0件は未記入も含む。
- 各医療機関で、自然数が表記されているものについては、一部「*」や「未確認」とされる病棟がある場合に「0件」として集計している。

1.「休日に受診した患者延べ数」、「夜間に受診した患者延べ数」、「救急車受入件数」については、平成29年7月から平成30年6月までの1年間の件数

平成30年度病床機能報告結果(病院施設票)の整理【富岡保健医療圏】

平成30年度病床機能報告において各医療機関から報告のあった内容を取りまとめたものです。

1. 医療機能別の病床の状況



10. リハビリテーションの実施状況

疾患別リハビリテーション料	(項目の解説)	30件以上 30件未満				
		公立富岡総合病院	公立七日市病院	西毛病院	下仁田厚生病院	
心大血管疾患リハビリテーション料	(項目の疾患や状態に応じたリハビリテーションを行った患者数です。)	174件	112件*	0件	13件	
脳血管疾患等リハビリテーション料	脳梗塞、脳出血等の患者に対し、必要な基本動作能力、言語聴覚能力等の回復を図るために行うリハビリテーションです。値はこのリハビリテーションを行った患者数です。	22件	52件*	0件	0件	0件
廃用症候群リハビリテーション料	基本動作能力の回復、実用的な日常生活における諸活動の自立を図るために行うリハビリテーションです。値はこのリハビリテーションを行った患者数です。	30件	25件*	0件	0件	0件
運動器リハビリテーション料	脊椎損傷による四肢麻痺、関節拘縮(かんばんこうじゆく)関節の動きが制限された状態等の患者に対して、必要な基本的動作能力等の回復を図るために行うリハビリテーションです。値はこのリハビリテーションを行った患者数です。	69件	21件*	0件	11件	
呼吸器リハビリテーション料	肺炎、肺腫瘍、慢性の呼吸器疾患等の患者に対し、症状に応じて必要な呼吸訓練等を行うリハビリテーションです。値はこのリハビリテーションを行った患者数です。	*	0件	0件	0件	0件
障害児(者)リハビリテーション料	脳性麻痺、発達障害等の患者に対し、状態に応じて行うリハビリテーションです。値はこのリハビリテーションを行った患者数です。	0件	0件	0件	0件	0件
がん患者リハビリテーション料	がんの患者に対し、治療の過程で生じた筋力低下、障害等の改善を目的として行うリハビリテーションです。値はこのリハビリテーションを行った患者数です。	0件	0件	0件	0件	0件
認知症患者リハビリテーション料	重度の認知症患者に対し、必要な認知機能や社会生活機能の回復を図るために行うリハビリテーションです。値はこのリハビリテーションを行った患者数です。	0件	0件	0件	0件	0件
早期リハビリテーション加算(リハビリテーション料)	治療開始後の早期段階(治療開始日から30日以内)からリハビリテーションを行っていることを示す項目です。値は早期段階のリハビリテーションを行った患者数です。	172件	30件	0件	10件	
初期加算(リハビリテーション料)	治療開始後の初期段階(治療開始日から14日以内)からリハビリテーションを行っていることを示す項目です。値は初期段階からリハビリテーションを行った患者数です。	0件*	0件	0件	0件	0件
摂食機能療法	食べる機能(摂食機能)が落ちている患者に対し、症状に応じて行うリハビリテーションです。値はこのリハビリテーションを行った患者数です。	24件*	*	*	*	
休日リハビリテーション提供体制加算(回復期リハビリテーション病棟入院料)	休日にも平日と同様にリハビリテーションを提供できるような職員配置がなされていることを示す項目です。値はこうした病棟に入院している患者数です。	0件	0件	0件	0件	0件
入院時訪問指導加算(リハビリテーション総合計画評価料)	医師、看護師等が、患者が退院後に生活する自宅や施設等を訪問し、その住環境や家族の状況等を踏まえたリハビリテーション実施計画を策定していることを示す項目です。値はこうした計画が策定された患者数です。	0件	0件	0件	0件	0件

1.1. 医科歯科の連携状況

歯科医師連携加算(栄養サポートチーム加算)	(項目の解説)	30件以上 30件未満				
		公立富岡総合病院	公立七日市病院	西毛病院	下仁田厚生病院	
歯科医師連携加算(栄養サポートチーム加算)	入院中の患者の栄養状態の改善を図るため、歯科医師が院内スタッフと共同で栄養サポートを行っていることを示す項目です。値はその患者数です。	85件	0件	0件	0件	0件
周術期口腔機能管理後手術加算	悪性腫瘍手術等に先立ち、手術等を実施する1か月前の期間で歯科医師が周術期の口腔機能の管理を行っていることを示す項目です。値はその患者数です。	*	0件	0件	0件	0件

- 手術件数は、平成30年6月診療分(1か月間)の値
- *の表示は値が10件未満であることを示す。0件は未記入も含む。
- 各医療機関で、自然数が表記されているものについては、一部「*」や「未確認」とされる病棟がある場合に「0件」として集計している。

平成30年度病床機能報告結果(病院施設票)の整理【吾妻保健医療圏】

平成30年度病床機能報告において各医療機関から報告のあった内容をとりまとめたものです。

※この表における病床機能報告の病床数の集計(946床)には果生楽生園の病床数は含まれていません。

1. 医療機能別の病床の状況



2. 稼働病床の状況

	許可病床数(A+B)	原町赤十字 病院	群馬リハビリテーション 病院	吾妻くら 病院	草津こまぐさ 病院	西吾妻福祉 病院	長生病院	田島病院	栗生楽生園
許可病床数(A+B)	223	196	196	114	114	111	78	70	395
稼働病床数(A)	214	196	196	98	79	105	78	70	84
非稼働病床数(B)	9	0	0	16	35	6	0	0	311
稼働率	95.9%	99.5%	99.5%	85.5%	68.8%	94.6%	100.0%	100.0%	20.8%
在構患者延べ数(年間)(C)	59,888	59,682	34,970	29,114	26,731	9,058	20,283	26,350	516.7
平均在院日数(C/(A+B))	19.6	90.1	273.2	600.3	20.3	82.3	56.1	516.7	18.3%
病床稼働率(C/(A+B))	73.6%	83.4%	84.0%	70.0%	66.0%	31.8%	79.4%	18.3%	

3. 算定する入院基本料・特定入院料及び届出病床数

	原町赤十字 病院	群馬リハビリテーション 病院	吾妻くら 病院	草津こまぐさ 病院	西吾妻福祉 病院	長生病院	田島病院	栗生楽生園
急性期一般入院料5					37床			
急性期一般入院料6	137床							
地域一般入院料2							24床	
地域一般入院料3						39床		
一般病棟特別入院基本料			16床					50床
療養病棟入院料1			51床	54床	37床			
療養病棟入院料2	39床	40床		60床				
回復期リハビリテーション病棟入院料2		156床						
地域包括ケア病棟入院料2	45床					37床		
合計	221床	196床	67床	114床	111床	39床	70床	50床

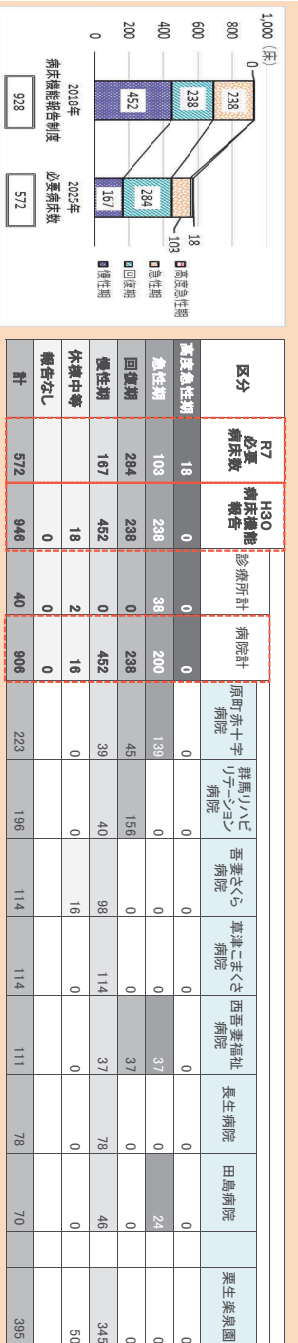
※許可病床数・算定する入院基本料・特定入院料等については平成30年7月時点
 ※非稼働病床数は平成29年7月から平成30年6月までの1年間で一度も入院患者を収容していない病床数

平成30年度病床機能報告結果(病院施設票)の整理【吾妻保健医療圏】

平成30年度病床機能報告において各医療機関から報告のあった内容をとりまとめたものです。

※ この表における病床機能報告の病床数の集計(946床)には果生楽生園の病床数は含まれていません。

1. 医療機能別の病床の状況



5. 入院患者の状況(年間)

年間	新規入院患者数(年間)	(項目の解説)		原町赤十字病院	群馬リハビリテーション病院	吾妻さくら病院	草津こまかさ病院	西吾妻福祉病院	長生病院	田島病院	栗生楽生園
		うち予定入院の患者・院内の他病棟からの転棟患者	うち予定外の救急医療入院以外の入院患者								
2019年	3061人	659人	128人	46人	1359人	112人	403人	46人			
2020年	1206人	659人	88人	33人	344人	0人	105人	46人			
	1456人	0人	39人	13人	775人	84人	151人	0人			
	399人	0人	2人	0人	239人	28人	147人	0人			
	59089人	59662人	34970人	29114人	26731人	9058人	20283人	26350人			
	3034人	665人	128人	51人	1279人	108人	320人	56人			

6. 入院患者の状況(年間)入院前の場所・退院先の場所の状況)

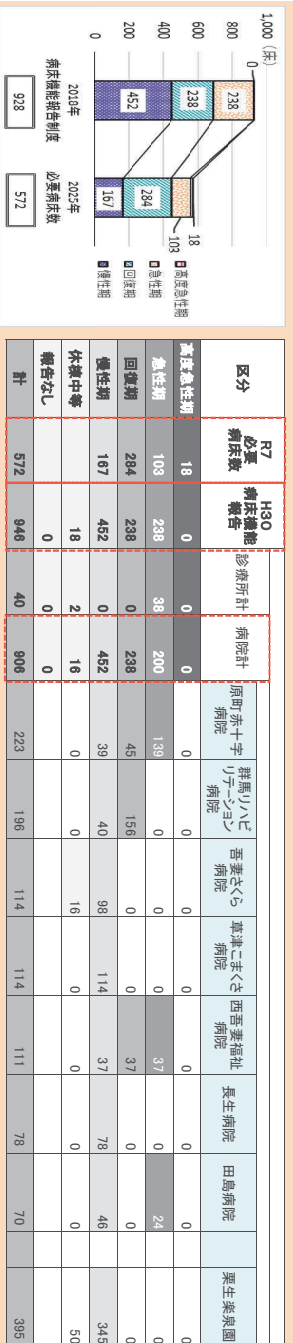
年間	新規入院患者数(年間)	(項目の解説)		原町赤十字病院	群馬リハビリテーション病院	吾妻さくら病院	草津こまかさ病院	西吾妻福祉病院	長生病院	田島病院	栗生楽生園
		うち院内の他病棟からの転棟	うち院内の出生								
2019年	3061人	659人	128人	46人	1359人	112人	403人	47人			
2020年	1206人	659人	88人	33人	344人	0人	105人	46人			
	1456人	0人	39人	13人	775人	84人	151人	0人			
	399人	0人	2人	0人	239人	28人	147人	0人			
	59089人	59662人	34970人	29114人	26731人	9058人	20283人	26350人			
	3034人	665人	128人	51人	1279人	108人	320人	56人			

平成30年度病床機能報告結果(病院施設票)の整理【吾妻保健医療圏】

平成30年度病床機能報告において各医療機関から報告のあった内容をとりまとめたものです。

※ この表における病床機能報告の病床数の集計(946床)には発生業生圏の病床数は含まれていません。

1. 医療機能別の病床の状況



7. 手術の状況

30件以上
30件未満

手術総数	臓器別の状況	R7 必要 病床数		診療所計	病院計	原町赤十字 病院	群馬リハビリテーション 病院	吾妻まぐら 病院	草津こまぐさ 病院	西吾妻福祉 病院	長生病院	田島病院	栗生業生圏
		手術の状況は、手術を受けた患者数と、手術の対象となった臓器別の患者数です。	H90 病床機能 報告										
手術総数	皮膚・皮下組織	53件	0件	0件	0件	0件	0件	0件	0件	13件	0件	0件	0件
	筋骨格系・四肢・体幹	*	0件*	0件	0件*	0件	0件	0件	0件*	0件	未確認*	0件	0件
	神経系・頭蓋	19件	0件	0件	0件	0件	0件	0件	0件	0件	未確認	0件	0件
	眼	0件	0件	0件	0件	0件	0件	0件	0件	0件	未確認	0件	0件
	耳鼻咽喉	0件	0件	0件	0件	0件	0件	0件	0件	0件	未確認	0件	0件
	顔面・口腔・頸部	*	0件	0件	0件	0件	0件	0件	0件	0件	未確認	0件	0件
	胸部	*	0件	0件	0件	0件	0件	0件	0件	0件	未確認	0件	0件
	心・尿管	0件	0件	0件	0件	0件	0件	0件	0件	0件	未確認	0件	0件
	腹部	0件	0件	0件	0件	0件	0件	0件	0件*	0件	未確認	0件	0件
	尿路系・副腎	0件	0件	0件	0件	0件	0件	0件	0件	0件	未確認	0件	0件
	生殖器	0件	0件	0件	0件	0件	0件	0件	0件	0件	未確認	0件	0件
	腫科	0件	0件	0件	0件	0件	0件	0件	0件	0件	未確認	0件	0件
全身麻酔の手術総数	皮膚・皮下組織	*	0件	0件	0件	0件	0件	0件	0件*	0件	未確認	0件	0件
	筋骨格系・四肢・体幹	0件	0件	0件	0件	0件	0件	0件	0件	0件	未確認	0件	0件
	神経系・頭蓋	0件	0件	0件	0件	0件	0件	0件	0件	0件	未確認	0件	0件
	眼	0件	0件	0件	0件	0件	0件	0件	0件	0件	未確認	0件	0件
	耳鼻咽喉	0件	0件	0件	0件	0件	0件	0件	0件	0件	未確認	0件	0件
	顔面・口腔・頸部	0件	0件	0件	0件	0件	0件	0件	0件	0件	未確認	0件	0件
	胸部	*	0件	0件	0件	0件	0件	0件	0件	0件	未確認	0件	0件
	心・尿管	0件	0件	0件	0件	0件	0件	0件	0件	0件	未確認	0件	0件
	腹部	0件	0件	0件	0件	0件	0件	0件	0件	0件	未確認	0件	0件
	尿路系・副腎	0件	0件	0件	0件	0件	0件	0件	0件	0件	未確認	0件	0件
	生殖器	0件	0件	0件	0件	0件	0件	0件	0件	0件	未確認	0件	0件
	腫科	0件	0件	0件	0件	0件	0件	0件	0件	0件	未確認	0件	0件
人工心肺を用いた手術	人工心肺を用いた手術とは、心臓手術などの際に心臓と肺の機能を代行する装置を用いて行う手術です。但はこの手術を行った患者数です。	0件	0件	0件	0件	0件	0件	0件	0件	0件	0件	0件	0件
胸腔鏡下手術	胸腔鏡下手術とは、胸部を切開くこととはせず、胸部に開けた小さな穴から、胸部用の内視鏡などの器具を入れて行う手術で、値はこの手術を行った患者数です。	0件	0件	0件	0件	0件	0件	0件	0件	0件	0件	0件	0件
腹腔鏡下手術	腹腔鏡下手術とは、腹部を切開くこととはせず、腹部に開けた小さな穴から、腹部用の内視鏡などの器具を入れて行う手術で、値はこの手術を行った患者数です。	*	0件	0件	0件	0件	0件	0件	0件*	0件	0件	0件	0件

1. 手術件数は、平成30年6月診療分(17月間)の値
2. *の表示は値が10件未満であることを示す。*の値が特定されないように手術総数1や全身麻酔の手術総数1には*の値を含めていない。
3. 0件は未記入も含む。
4. 各医療機関で、自然数が表記されているものについては、一部「*」や「未確認」とされる病棟がある場合に「0件」として集計している。

平成30年度病床機能報告結果(病院施設票)の整理【吾妻保健医療圏】

平成30年度病床機能報告において各医療機関から報告のあった内容をとりまとめたものです。

※ 2の表における病床機能報告の病床数の集計(946床)には発生発生圏の病床数は含まれていません。

1. 医療機能別の病床の状況



8. がん、心筋梗塞、分岐への対応状況

がん	(項目の解説)	30件以上 30件未満										
		原町赤十字 病院	群馬リハビリテーション 病院	吾妻さくら 病院	草津こまぐさ 病院	西吾妻福祉 病院	長生病院	田島病院	栗生栗泉園			
悪性腫瘍手術	がんを取るための手術です。値は手術を行った患者数です。	*	0件	0件	0件	0件	0件	0件	0件	0件	0件	0件
病理組織標本作製	患者の身体から採取した細胞や組織を観察し、病気の確定診断をするために、病気の自覚症状や治療方針の選択・治療効果の評価には必ず、病気の細胞を採取し、病理診断に必要な標本(細胞の組織片等を作成した)患者数です。 病中迅速診断には、病気の良・悪性の判断や切除範囲を決めるための、手術中に病理診断を行うことをいいます。そのための病理組織標本作製を、手術中に行った患者数です。 がんは放射線を当て、(腫瘍に対する)ことで、がんを縮小させる治療を放射線治療といえます。値は放射線治療を行った患者数です。	12件	0件	0件	0件	10件	0件	0件	0件	0件	0件	0件
化学療法	抗がん剤によりがんを殺し、小さくしたりする治療法です。値は化学療法を行った患者数です。(ここでいう抗がん剤とは、総務大臣が定める日本標準薬品分類における18742腫瘍用薬に指定されている医薬品のことを指します。)	*	0件	0件	0件	*	0件	0件	0件	0件	0件	0件
がん患者指導管理料Ⅰ及びⅡ	がん患者指導管理料は、がんの患者が、診断経理や治療方法を理解し、納得のいく治療方針を選択できる上、専門的な知識を身につけた医師や看護師が、言葉での説明や相談、指導を行っていることを示す項目です。値は相談や指導を行った患者数です。	*	0件	0件	0件	0件	0件	0件	0件	0件	0件	0件
抗悪性腫瘍剤局所持続注入	がんの患者に対して、カテーテルを用いて動脈や静脈等に抗がん剤を持続的に注入する治療です。値はこの治療を行った患者数です。	*	0件	0件	0件	0件	0件	0件	0件	0件	0件	0件
肝動脈運送を伴う抗悪性腫瘍剤肝動脈内注入	肝臓がんの患者に対して、カテーテルを用いて肝動脈内に抗がん剤を注入する治療方法があります。同時に、動脈の血流を遮断する物質を行った患者数です。	0件	0件	0件	0件	0件	0件	0件	0件	0件	0件	0件

9. 救急医療の実施状況

分岐件数(正常分娩、帝王切開を含む、死産を除く)	(項目の解説)	(項目の解説)										
		原町赤十字 病院	群馬リハビリテーション 病院	吾妻さくら 病院	草津こまぐさ 病院	西吾妻福祉 病院	長生病院	田島病院	栗生栗泉園			
救急医療管理加算1及び2	救急医療管理加算は、意識障害、昏睡等の重症な状態の患者の緊急入院を受け入れられていることを示す項目です。値は休日又は夜間に救急入院し、救急医療を行った患者数です。	97件	0件	0件	0件	21件	*	16件	0件	0件	0件	0件
休日に受診した患者延べ数(年間)	休日に受診した患者延べ数は、休日(日曜、祝日、年末年始)に受診した患者数と、そのうち診療後に入院が必要となった患者数です。	989人	30人	346人	29人	1525人	0人	279人	0人	32人	0人	0人
うち診療後直ちに入院となった患者延べ数	夜間・時間外に受診した患者延べ数は、夜間・時間外(医療機関が受付する診療時間)以外の時間(休日を除く)に受診した患者数と、そのうち診療後に入院が必要となった患者数です。	1348人	10人	91人*	0人	3239人	0人	178人	0人	32人	0人	0人
救急車の受入件数(年間)	救急車の受入件数は、救急車や救急医療用ヘリコプター等により搬送され受け入れた患者数です。	294人	0人	*	0人	484人	0人	51人	0人	40件	0件	0人
救命のための気管内挿管	救命のための気管内挿管は、気道確保を行うためのチューブ等を口や鼻から挿入する処置です。値は救命措置として気管内挿管を行った患者数です。	771件	0件	32件*	0件	944件	0件	0件	0件	40件	0件	0件

1. 「休日」に受診した患者延べ数、「夜間」に受診した患者延べ数、「救急車受入件数」については、平成29年7月から平成30年6月までの1年間の件数

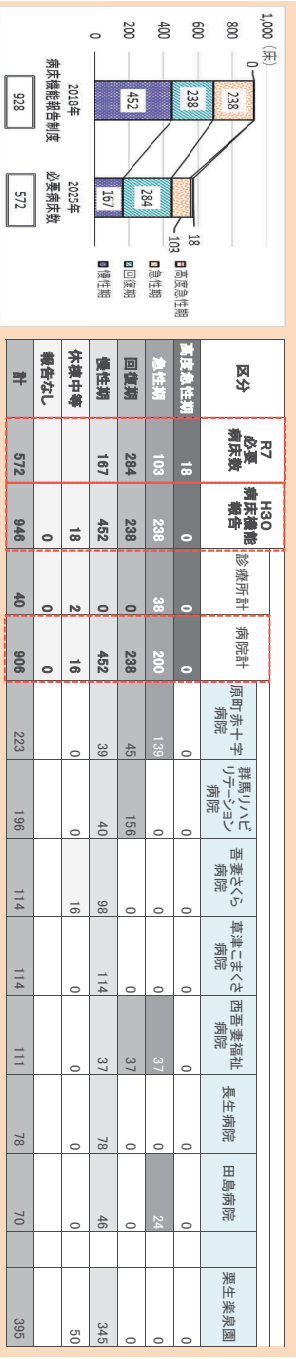
1. 手術件数は、平成30年6月診療費(17月間)の値
2. *の表示は値が10件未満であることを示す。0件は未記入とも含む。
3. 各医療機関で、自然数が発記されているものについては、「部」*」や「未確認」とされる構構がある場合に10件」として集計している。

平成30年度病床機能報告結果(病院施設票)の整理【吾妻保健医療圏】

平成30年度病床機能報告において各医療機関から報告のあった内容をとりまとめたものです。

※ この表における病床機能報告の病床数の集計(946床)には東生楽生園の病床数は含まれていません。

1. 医療機能別の病床状況



10. リハビリテーションの実施状況

疾患別リハビリテーション料	(項目の難易)	患者の疾患や状態に応じたリハビリテーションを行った患者数です。	30件未満															
			原町赤十字 病院	群馬リハビ リテーション 病院	吾妻さくら 病院	草津こまぐさ 病院	西吾妻福祉 病院	長生病院	田島病院	栗生楽泉園	原町赤十字 病院	群馬リハビ リテーション 病院	吾妻さくら 病院	草津こまぐさ 病院	西吾妻福祉 病院	長生病院	田島病院	栗生楽泉園
心大血管疾患リハビリテーション料		心筋梗塞、狭心症、慢性心不全等の患者に対し、必要な心機能の回復、薬物・再発予防等を図るために行うリハビリテーションです。値はリハビリテーションを行った患者数です。	62件	199件	10件	0件	0件	0件	0件	0件	0件	0件	0件	0件	0件	0件	0件	0件
脳血管疾患等リハビリテーション料		脳梗塞、脳出血等の患者に対し、必要な基本動作能力、言語聴覚能力等の回復を図るために行うリハビリテーションです。値はこのリハビリテーションを行った患者数です。	0件	0件	0件	0件	0件	0件	0件	0件	0件	0件	0件	0件	0件	0件	0件	0件
運動器リハビリテーション料		骨格損傷による四肢麻痺、関節拘縮(かみまづこうしゆく)関節の動きが制限された状態(肘)等の患者に対し、必要な基本動作能力等の回復を図るために行うリハビリテーションです。値はこのリハビリテーションを行った患者数です。	26件	69件	*	*	0件*	0件*	0件*	0件*	0件*	0件*	0件*	0件*	0件*	0件*	0件*	0件*
廃用症候群リハビリテーション料		基本動作能力の回復、実用的な日常生活における諸活動の自立を図るために行うリハビリテーションです。値はこのリハビリテーションを行った患者数です。	*	0件	0件	0件	0件	0件	0件	0件	0件	0件	0件	0件	0件	0件	0件	0件
呼吸器リハビリテーション料		肺炎、肺腫瘍、慢性の呼吸器疾患等の患者に対し、症状に応じて必要な呼吸訓練等を行うリハビリテーションです。値はこのリハビリテーションを行った患者数です。	*	0件	0件	0件	0件	0件	0件	0件	0件	0件	0件	0件	0件	0件	0件	0件
障害児(者)リハビリテーション料		脳性麻痺、発達障害等の患者に対し、状態に応じたリハビリテーションです。値はこのリハビリテーションを行った患者数です。	0件	0件	0件	0件	0件	0件	0件	0件	0件	0件	0件	0件	0件	0件	0件	0件
がん患者リハビリテーション料		がんの患者に対し、治療の過程で生じた筋力低下、障害等の改善を目的として行うリハビリテーションです。値はこのリハビリテーションを行った患者数です。	*	0件	0件	0件	0件	0件	0件	0件	0件	0件	0件	0件	0件	0件	0件	0件
認知症患者リハビリテーション料		重度の認知症患者に対し、必要な認知機能や社会生活機能の回復を図るために行うリハビリテーションです。値はこのリハビリテーションを行った患者数です。	0件	0件	0件	0件	0件	0件	0件	0件	0件	0件	0件	0件	0件	0件	0件	0件
早期リハビリテーション加算(リハビリテーション料)		治療開始後の早期段階(治療開始日から30日以内)からリハビリテーションを行った患者数です。	26件	12件*	0件	0件	0件	0件	11件	0件	0件	0件	0件	0件	0件	0件	0件	0件
初期加算(リハビリテーション料)		治療開始後の初期段階(治療開始日から14日以内)からリハビリテーションを行った患者数です。	22件*	*	0件	0件	0件	0件	0件	0件	0件	0件	0件	0件	0件	0件	0件	0件
摂食機能療法		休日も平日と同様にリハビリテーションを提供できるような職員配置(回復期リハビリテーション病棟)が落ちている患者に対し、症状に応じて行うリハビリテーションです。値はこのリハビリテーションを行った患者数です。	*	*	0件	0件	0件	0件*	0件	0件	0件	0件	0件	0件	0件	0件	0件	0件
休日リハビリテーション提供体制加算(回復期リハビリテーション病棟入院料)		医師、看護師等が、患者が退院後に生活する自宅や施設等を訪問し、その住環境や家族の状況等を踏まえたリハビリテーションの実地計画を策定していることを示す項目です。値はこのようにして計画が策定された患者数です。	0件	0件	0件	0件	0件	0件	0件	0件	0件	0件	0件	0件	0件	0件	0件	0件
入院時訪問指導加算(リハビリテーション総合計画評価料)		医師、看護師等が、患者が退院後に生活する自宅や施設等を訪問し、その住環境や家族の状況等を踏まえたリハビリテーションの実地計画を策定していることを示す項目です。値はこのようにして計画が策定された患者数です。	0件	0件	0件	0件	0件	0件	0件	0件	0件	0件	0件	0件	0件	0件	0件	0件

11. 医科歯科の連携状況

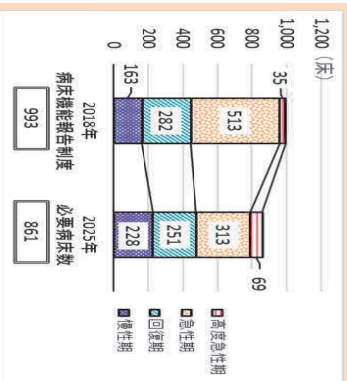
連携医師連携加算(栄養サポートチーム加算)	(項目の難易)	入院中の患者の栄養状態の改善を図るため、連携医師が院内又アウトで共同で栄養サポートを行っていることを示す項目です。値はその患者数です。	30件未満															
			原町赤十字 病院	群馬リハビ リテーション 病院	吾妻さくら 病院	草津こまぐさ 病院	西吾妻福祉 病院	長生病院	田島病院	栗生楽泉園	原町赤十字 病院	群馬リハビ リテーション 病院	吾妻さくら 病院	草津こまぐさ 病院	西吾妻福祉 病院	長生病院	田島病院	栗生楽泉園
週休閉口控機能管理後手術加算		重症腫瘍手術等に先立ち、手術等を実施する1か月前の期間で腫瘍科医師が周術期の口控機能の管理を行っていることを示す項目です。値はその患者数です。	0件	0件	0件	0件	0件	0件	0件	0件	0件	0件	0件	0件	0件	0件	0件	0件

1. 手術件数は、平成30年6月診療分(1か月間)の値。
2. * 表示は連携医師が実施されているものについて、一部*が未確認とされる場合に0件として集計している。
3. 各医療機関で、自然発覚が記載されているものについて、一部*が未確認とされる場合に0件として集計している。

平成30年度病床機能報告結果(病院施設票)の整理【沼田保健医療圏】

平成30年度病床機能報告において各医療機関から報告のあった内容をとりまとめたものです。

1. 医療機能別の病床の状況



区分	R7 必要 病床数	H90 病床機能 報告	診療所計		病院計		施設別							
			診療所計	病院計	利根中央 病院	ほたか病院	沼田病院	内田病院	沼田脳神経 外科循環器 科病院	上牧温泉 病院	月夜野病院			
高度急性期	69	35	0	35	35	0	0	0	0	0	0	0	0	0
急性期	313	513	11	502	185	55	106	0	84	40	32			
回復期	251	282	19	263	33	0	55	99	0	36	40			
慢性期	228	163	19	144	0	144	0	0	0	0	0			
休職中等 報告なし		14	0	14	0	0	14	0	0	0	0			
計	861	1,007	49	958	253	199	175	99	84	76	72			

2. 稼働病床の状況

【単位:床・人・日】

許可病床数(A+B)	利根中央 病院	ほたか病院	沼田病院	内田病院	沼田脳神経 外科循環器 科病院	上牧温泉 病院	月夜野病院
	253	199	175	99	84	76	72
稼働病床数(A)	253	199	161	99	84	76	72
非稼働病床数(B)	0	0	14	0	0	0	0
在床患者延べ数(年間)(C)	83,043	70,086	38,428	35,342	31,591	27,724	25,181
平均在床日数(C/(A+B))	8.0	69.6	12.8	54.9	14.2	45.3	25.1
病床稼働率(C/(A+B))	89.9%	96.5%	60.2%	97.8%	103.0%	99.9%	95.8%

3. 算定する入院基本料・特定入院料及び届出病床数

急性期一般入院料1	利根中央 病院	ほたか病院	沼田病院	内田病院	沼田脳神経 外科循環器 科病院	上牧温泉 病院	月夜野病院
	166床				84床		
急性期一般入院料4		55床	102床				
急性期一般入院料6						40床	32床
療養病棟入院料1		144床				36床	
障害者施設等10対1入院基本料				49床			
ハバケアユニット入院医療管理料1		12床	4床				
回復期リハビリテーション病棟入院料1		33床					
回復期リハビリテーション病棟入院料2				50床			
回復期リハビリテーション病棟入院料3							40床
地域包括ケア病棟入院料2		42床	55床				
合計	253床	199床	161床	99床	84床	76床	72床

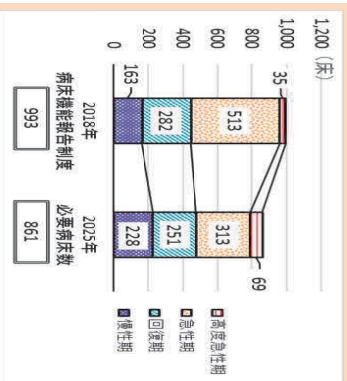
※許可病床数・算定する入院基本料・特定入院料等については平成30年7月時点

※非稼働病床数は平成29年7月から平成30年6月までの1年間で一度も入院患者を収容していない病床数

平成30年度病床機能報告結果(病院施設票)の整理【沼田保健医療圏】

平成30年度病床機能報告において各医療機関から報告のあった内容をとりまとめたものです。

1. 医療機能別の病床の状況



区分	R7 必要 病床数	H30 病床機能 報告	診療所計	病院計								
				利根中央 病院	ほたか病院	沼田病院	内田病院	沼田脳神経 外科循環器 科病院	上牧温泉 病院	月夜野病院	計	
高度急性期	69	35	0	35	0	0	0	0	0	0	0	0
急性期	313	513	11	502	185	55	106	0	84	40	32	0
回復期	251	282	19	263	0	0	55	99	0	36	40	0
慢性期	228	163	19	144	0	144	0	0	0	0	0	0
休職中等 報告なし		14	0	14	0	0	14	0	0	0	0	0
報告なし		0	0	0	0	0	0	0	0	0	0	0
計	861	1,007	49	958	253	199	175	99	84	76	72	0

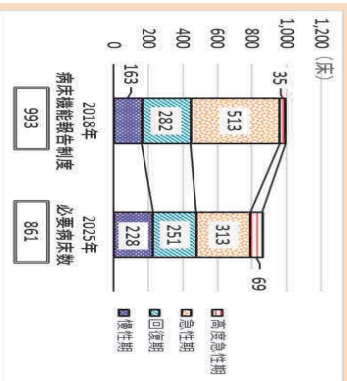
4. 認定・承認・届出等の状況

DPC医療機関群の種類	(項目の解説)							
	利根中央 病院	ほたか病院	沼田病院	内田病院	沼田脳神経 外科循環器 科病院	上牧温泉 病院	月夜野病院	
救急告示病院の告示の有無	有	有	有	有	有	有	有	有
二次救急医療施設 の認定の有無	有	有	有	有	有	有	有	有
三次救急医療施設 の認定の有無	無	無	無	無	無	無	無	無
地域医療支援病院 の承認の有無	無	無	無	無	無	無	無	無
在宅療養支援病院 の届出の有無	無	有	無	有	無	無	無	無
在宅療養後方支援 病院の届出の有無	有	無	無	無	無	無	無	無
退院調整部門の設 置の有無	有	有	有	有	有	有	有	有

平成30年度病床機能報告結果(病院施設票)の整理【沼田保健医療圏】

平成30年度病床機能報告において各医療機関から報告のあった内容をとりまとめたものです。

1. 医療機能別の病床の状況



区分	R7 必要 病床数	H90 病床機能 報告	診療所計		病院計		施設別							
			診療所計	病院計	利根中央 病院	亘たか病院	沼田病院	内田病院	沼田脳神経 外科循環器 科病院	上牧温泉 病院	月夜野病院			
高度急性期	69	35	0	35	35	0	0	0	0	0	0	0	0	0
急性期	313	513	11	502	185	55	106	0	84	40	32	0	0	
回復期	251	282	19	263	33	0	55	99	0	36	40	0	0	
慢性期	228	163	19	144	0	144	0	0	0	0	0	0	0	
休養中等		14	0	14	0	0	14	0	0	0	0	0	0	
報告なし		0	0	0	0	0	0	0	0	0	0	0	0	
計	861	1,007	49	958	253	199	175	99	84	76	72	0	0	

5. 入院患者の状況(年間)

年間	新規入院患者数(年間)	うち予定入院の患者・院 内の他病棟からの転患者	うち予定外の救急医療入 院以外の入院患者	うち予定外の救急医療入 院の入院患者	(項目の解説)											
					1年間の入院患者の状況は、平成29年7月 から平成30年6月までに入院、退院した患 者数を示す項目です。	利根中央 病院	亘たか病院	沼田病院	内田病院	沼田脳神経 外科循環器 科病院	上牧温泉 病院	月夜野病院				
年間	新規入院患者数(年間)	うち院内の他病棟からの 転棟	うち家庭からの入院	うち他の病院、診療所か らの転院	うち介護施設・福祉施設 からの入院	うち介護医療院からの入 院	うち院内の出生	その他	うち院内の他病棟へ転棟	うち家庭へ退院	うち他の病院、診療所へ 転院	うち介護老人保健施設に 入所	うち介護老人福祉施設に 入所	うち社会福祉施設・有料 老人ホーム等に入所	うち終了(死亡退院等)	その他
年間	退棟患者数(年間)	在棟患者延べ数(年間)	退棟患者数(年間)	8,304.3人	7,008.6人	384.28人	353.42人	3,159.1人	277.24人	251.81人	1,002人	430人	0人	572人	0人	0人

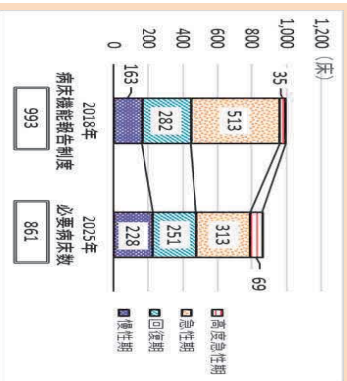
6. 入院患者の状況(年間)／入院前の場所・退院先の場所の状況

年間	新規入院患者数(年間)	うち院内の他病棟からの 転棟	うち家庭からの入院 <th rowspan="2">うち他の病院、診療所か らの転院 <th rowspan="2">うち介護施設・福祉施設 からの入院 <th rowspan="2">うち介護医療院からの入 院 <th rowspan="2">うち院内の出生 <th rowspan="2">その他 <th colspan="6">(項目の解説)</th> </th></th></th></th></th>	うち他の病院、診療所か らの転院 <th rowspan="2">うち介護施設・福祉施設 からの入院 <th rowspan="2">うち介護医療院からの入 院 <th rowspan="2">うち院内の出生 <th rowspan="2">その他 <th colspan="6">(項目の解説)</th> </th></th></th></th>	うち介護施設・福祉施設 からの入院 <th rowspan="2">うち介護医療院からの入 院 <th rowspan="2">うち院内の出生 <th rowspan="2">その他 <th colspan="6">(項目の解説)</th> </th></th></th>	うち介護医療院からの入 院 <th rowspan="2">うち院内の出生 <th rowspan="2">その他 <th colspan="6">(項目の解説)</th> </th></th>	うち院内の出生 <th rowspan="2">その他 <th colspan="6">(項目の解説)</th> </th>	その他 <th colspan="6">(項目の解説)</th>	(項目の解説)							
									1年間の入院患者の状況は、平成29年7月1 日～平成30年6月30日の1年間に入院を 受け入れた患者の入院前の場所、退院し た患者の退院先の場所を示す項目です。	利根中央 病院	亘たか病院	沼田病院	内田病院	沼田脳神経 外科循環器 科病院	上牧温泉 病院	月夜野病院
年間	退棟患者数(年間)	991.0人	1,009人	297.1人	670人	222.8人	1,009人	1,002人	4,508人	274人	471人	163人	36人	32.3人	296人	0人
年間	新規入院患者数(年間)	4,981人	67人	214.7人	164人	203.2人	526人	4,75人	165人	107人	295人	217人	44人	115人	133人	98人
年間	退棟患者数(年間)	145人	561人	58人	126人	116人	45人	98人	6人	0人	0人	0人	0人	0人	0人	0人
年間	新規入院患者数(年間)	105人	0人	0人	0人	0人	0人	0人	105人	0人	0人	0人	0人	0人	0人	0人
年間	退棟患者数(年間)	857.5人	1,006人	303.2人	618人	221.7人	1,015人	1,002人	8,575人	274人	540人	147人	36人	478人	296人	0人
年間	新規入院患者数(年間)	3,206人	51人	210.3人	178人	1576人	450人	4,16人	4,559人	32人	151人	37人	388人	11人	40人	0人
年間	退棟患者数(年間)	68人	102人	75人	46人	8人	39人	55人	57人	90人	0人	60人	35人	20人	68人	0人
年間	新規入院患者数(年間)	0人	0人	0人	0人	0人	0人	0人	0人	0人	0人	0人	0人	0人	0人	0人
年間	退棟患者数(年間)	153人	234人	0人	87人	61人	2人	54人	272人	223人	163人	63人	113人	15人	73人	0人
年間	新規入院患者数(年間)	0人	0人	0人	0人	0人	0人	0人	0人	0人	0人	0人	0人	0人	0人	0人

平成30年度病床機能報告結果(病院施設票)の整理【沼田保健医療圏】

平成30年度病床機能報告において各医療機関から報告のあった内容をとりまとめたものです。

1. 医療機能別の病床の状況



区分	R7 必要病床機能報告病床数		H90 診療所計		病院計		施設別						
	高度急性期	急性期	回復期	慢性期	休職中等報告なし	計	利根中央病院	ほたか病院	沼田病院	内田病院	沼田脳神経外科循環器科病院	上牧温泉病院	月夜野病院
高度急性期	69	35	0	35	0	35	35	0	0	0	0	0	0
急性期	313	513	11	502	14	502	185	55	106	0	84	40	32
回復期	251	282	19	263	0	263	0	0	55	99	0	36	40
慢性期	228	163	19	144	0	144	0	144	0	0	0	0	0
休職中等	14	14	0	14	0	14	0	0	14	0	0	0	0
報告なし	0	0	0	0	0	0	0	0	0	0	0	0	0
計	861	1,007	49	958	0	958	253	199	175	99	84	76	72

7. 手術の状況

30件以上
30件未満

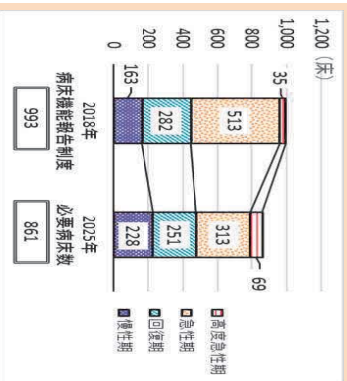
手術総数	臓器別の状況	全身麻酔の手術の状況	(項目の解説) 手術を受けた患者数と手術の対象となった臓器別の患者数です。									
			利根中央病院	ほたか病院	沼田病院	内田病院	沼田脳神経外科循環器科病院	上牧温泉病院	月夜野病院			
皮膚・皮下組織			94件	0件	0件	55件	0件	25件	22件	0件	0件	
筋骨格系・四肢・体幹			20件	0件	0件	未確認	0件	0件	22件	0件	0件	
神経系・頭蓋			10件	0件	0件	未確認	*	0件	0件	0件	0件	
眼			0件	0件	0件	未確認	*	0件	0件	0件	0件	
耳鼻咽喉			0件	0件	0件	未確認	0件	0件	0件	0件	0件	
顔面・口腔・頸部			0件	0件	0件	未確認	0件	0件	0件	0件	0件	
胸部			0件	0件	0件	未確認	0件	0件	0件	0件	0件	
心・脈管			0件	0件	0件	未確認	0件	0件	0件	0件	0件	
腹部			41件	0件	55件	未確認	*	25件	0件	0件	0件	
尿路系・副腎			0件	0件	0件	未確認	*	0件	0件	0件	0件	
生殖器			23件	0件	0件	未確認	0件	0件	0件	0件	0件	
歯科			0件	0件	0件	未確認	0件	0件	0件	0件	0件	
全身麻酔の手術総数		全身麻酔の手術の状況は、全身麻酔を用いた手術を受けた患者数と、手術の対象となった臓器別の患者数です。	12件	0件	11件	0件	10件	20件	20件	0件	0件	
皮膚・皮下組織			0件	0件	0件	未確認	0件	0件	0件	0件	0件	
筋骨格系・四肢・体幹			12件	0件	0件	未確認	0件	20件	0件	0件	0件	
神経系・頭蓋			0件	0件	0件	未確認	*	0件	0件	0件	0件	
眼			0件	0件	0件	未確認	0件	0件	0件	0件	0件	
耳鼻咽喉			0件	0件	0件	未確認	0件	0件	0件	0件	0件	
顔面・口腔・頸部			0件	0件	0件	未確認	0件	0件	0件	0件	0件	
胸部			0件	0件	0件	未確認	0件	0件	0件	0件	0件	
心・脈管			0件	0件	0件	未確認	0件	0件	0件	0件	0件	
腹部			0件	0件	0件	未確認	0件	0件	0件	0件	0件	
尿路系・副腎			0件	0件	11件	未確認	0件	0件	0件	0件	0件	
生殖器			0件	0件	0件	未確認	0件	0件	0件	0件	0件	
歯科			0件	0件	0件	未確認	0件	0件	0件	0件	0件	
人工心肺を用いた手術		人工心肺を用いた手術とは、心臓手術などの際に心臓と肺の機能を代行する装置を用いて行う手術です。値はこの手術を行った患者数です。	0件	0件	0件	0件	0件	0件	0件	0件	0件	
胸腔鏡下手術		胸腔鏡下手術とは、胸部を切り開くことはせず、胸部に開けた小さな穴から、胸部用の内視鏡などの器具を入れて行う手術で、値はこの手術を行った患者数です。	0件	0件	0件	0件	0件	0件	0件	0件	0件	
腹腔鏡下手術		腹腔鏡下手術とは、腹部を切り開くことはせず、腹部に開けた小さな穴から、腹部用の内視鏡などの器具を入れて行う手術で、値はこの手術を行った患者数です。	0件	0件	0件	0件	0件	0件	0件	0件	0件	

1. 手術件数は、平成30年6月診療分(1カ月間)の値
2. *の表示は値が10件未満であることを示す。*の値が特定されないように「手術総数」や「全身麻酔の手術総数」には*の値を含めていない。
3. 0は未記入も含む。
4. 各医療機関で、自然数が表記されているものについては、一部「*」や「未確認」とされる病棟がある場合に「0件」として集計している。

平成30年度病床機能報告結果(病院施設票)の整理【沼田保健医療圏】

平成30年度病床機能報告において各医療機関から報告のあった内容をとりまとめたものです。

1. 医療機能別の病床の状況



区分	R7 必要 病床数	H30 病床機能 報告	診療所計	病院計							
				利根中央 病院	ほたか病院	沼田病院	内田病院	沼田脳神経 外科循環器 科病院	上牧温泉 病院	月夜野病院	
高度急性期	69	35	0	35	35	0	0	0	0	0	0
急性期	313	513	11	502	185	106	0	84	40	32	
回復期	251	282	19	263	0	55	99	0	36	40	
慢性期	228	163	19	144	0	0	0	0	0	0	
休職中等		14	0	14	0	14	0	0	0	0	
報告なし		0	0	0							
計	861	1,007	49	958	253	199	175	99	84	76	72

8. がん、心筋梗塞、分娩への対応状況

30件以上
30件未満

がん)	(項目の解説)	30件以上							30件未満						
		利根中央 病院	ほたか病院	沼田病院	内田病院	沼田脳神経 外科循環器 科病院	上牧温泉 病院	月夜野病院	利根中央 病院	ほたか病院	沼田病院	内田病院	沼田脳神経 外科循環器 科病院	上牧温泉 病院	月夜野病院
悪性腫瘍手術	がんを取除くための手術です。値は手術を行った患者数です。	*	0件	*	0件	0件	0件	0件	*	0件	0件	0件	0件	*	
病理組織標本作製	患者の身体から採取した細胞や組織等を観察し、病気の確定診断をすることをいいます。病気の早期発見や治療方針の選択、治療効果の判定等にも役立ちます。値は病理診断に必要な標本(細胞の組織片等)を作成した患者数です。	58件	0件	28件	0件	0件	0件	**							
術中迅速病理組織標本作製	術中迅速診断とは、病気の良悪、悪性の判断や切除範囲を決めるため、手術中に病理診断をすることをいいます。そのための病理組織標本作製を、手術中に行った患者数です。	*	0件	*	0件	0件	0件	0件	0件	0件	0件	0件	0件	0件	
放射線治療	がんを放射線を当てて(照射すること)、がんを縮小させる治療を放射線治療といいます。値は放射線治療を行った患者数です。	0件	0件	0件	0件	0件	0件	0件	0件	0件	0件	0件	0件	0件	
化学療法	抗がん剤によりがんを殺したり、小さくしたりする治療法です。値は化学療法を行った患者数です。(ここでいう抗がん剤とは、総務大臣が定める日本産薬品分類における「8742腫瘍用薬」に指定されている医薬品のことを指します。)	12件	0件	11件	0件	*	0件	0件	0件	0件	0件	0件	0件	0件	
がん患者指導管理料A及びB	がん患者指導管理料は、がんの患者が、診断結果や治療方法を理解し、納得のいく治療方針を選択できるよう、専門的な研修を受けた医師や看護師が、文書での説明や相談、指導を行っていることを示す項目です。(値は相談や指導を行った患者数です。)	*	0件	11件	0件	0件	0件	0件	0件	0件	0件	0件	0件	0件	
抗悪性腫瘍剤局所持続注入	がんの患者に対し、カテーテル等を用いて動脈や静脈等に抗がん剤を持続的に注入する治療です。値はこの治療を行った患者数です。	*	0件	*	0件	0件	0件	0件	0件	0件	0件	0件	0件	0件	
肝動脈塞栓を伴う抗悪性腫瘍剤肝動脈内注入	肝臓がんの患者に対し、カテーテルを用いて肝動脈内に抗がん剤を投入する治療方法を行います。同時に、動脈の血流を遮断する物質を注入することで、肝臓のがんを殺す治療です。値はこの治療を行った患者数です。	0件	0件	0件	0件	0件	0件	0件	0件	0件	0件	0件	0件	0件	

(心筋梗塞)

経皮的冠動脈形成術	(項目の解説)	狭心症や心筋梗塞等の患者に対し、胸部を切り開く開胸手術をせず、カテーテル(細い管状の医療器具)を用いて心臓の冠動脈を血管の内側から治療する手術です。値はこの手術を行った患者数です。								
		利根中央 病院	ほたか病院	沼田病院	内田病院	沼田脳神経 外科循環器 科病院	上牧温泉 病院	月夜野病院		
		*	0件	0件	0件	0件	*	0件	0件	0件

(分娩)

分娩件数(正常分娩、帝王切開を含む、死産を除く)	(項目の解説)	分娩件数は、分娩を行った患者数です。								
		利根中央 病院	ほたか病院	沼田病院	内田病院	沼田脳神経 外科循環器 科病院	上牧温泉 病院	月夜野病院		
		28件	0件	0件	0件	0件	0件	0件	0件	0件

- 手術件数は、平成30年6月診療分(1カ月間)の値
- *の表示は値が10件未満であることを示す。0件は未記入も含む。
- 各医療機関で、自然数が表記されているものについては、一部「*」や「未確認」とされる病棟がある場合に「0件」として集計している。

9. 救急医療の実施状況

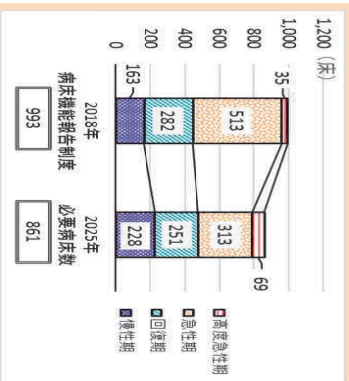
救急医療管理加算1及び2	(項目の解説)	救急医療管理加算は、意識障害、昏睡等の重篤な状態の患者の緊急入院を受け入れることを示す項目です。値は休日又は夜間に緊急入院し、救急医療を行った患者数です。						
		利根中央 病院	ほたか病院	沼田病院	内田病院	沼田脳神経 外科循環器 科病院	上牧温泉 病院	月夜野病院
夜間・時間外に受診した患者延べ数(年間)	休日・時間外に受診した患者延べ数は、休日(日曜、祝日、年末年始)に受診した患者数と、そのうち診療後にほたか入院が必要となった患者数です。	3119人	122人	1496人	130人	1202人	56人	0人
うち診療後直ちに入院となった患者延べ数	夜間・時間外に受診した患者延べ数は、夜間・時間外(医療機関が展示する診療時間以外の時間(休日を除く))に受診した患者数と、そのうち診療後にほたか入院が必要となった患者数です。	852人	49人	444人	21人	447人	*	0人
救急車の受入件数(年間)	救急車の受入件数は、救急車や救急医療用ヘリコプター等により搬送され受け入れた患者数です。	2099件	12件	564件	47件	1573件	14件	0件
救命のための気管内挿管	気管内挿管は、気道確保を行うためのチューブ等を口や鼻から挿入する処置です。値は救命措置として気管内挿管を行った患者数です。	*	0件	0件	0件	0件	0件	0件

1.「休日」に受診した患者延べ数、「夜間に受診した患者延べ数」、「救急車受入件数」については、平成29年7月から平成30年6月までの1年間の件数

平成30年度病床機能報告結果(病院施設票)の整理【沼田保健医療圏】

平成30年度病床機能報告において各医療機関から報告のあった内容をとりまとめたものです。

1. 医療機能別の病床の状況



区分	R7 必要 病床数	H30 病床機能 報告	診療所計	病院計											
				利根中央 病院	ほたか病院	沼田病院	内田病院	沼田脳神経 外科循環器 科病院	上牧温泉 病院	月夜野病院	計				
高度急性期	69	35	0	35	35	0	0	0	0	0	0	0	0	0	0
急性期	313	513	11	502	185	55	106	0	84	40	32	0	0	0	0
回復期	251	282	19	263	0	0	55	99	0	36	40	0	0	0	0
慢性期	228	163	19	144	0	144	0	0	0	0	0	0	0	0	0
休養中等		14	0	14	0	0	14	0	0	0	0	0	0	0	0
報告なし		0	0	0	0	0	0	0	0	0	0	0	0	0	0
計	861	1,007	49	958	253	199	175	99	84	76	72	0	0	0	0

10. リハビリテーションの実施状況

30件以上
304件未満

疾患別リハビリテーション料	(項目の解説)	病院計													
		利根中央 病院	ほたか病院	沼田病院	内田病院	沼田脳神経 外科循環器 科病院	上牧温泉 病院	月夜野病院	計	30件以上 304件未満	30件未満				
心筋梗塞、狭心症、慢性心不全等の患者に対し、必要な心機能の回復、疾患の再発予防を図るために行うリハビリテーションです。値はリハビリテーションを行った患者数です。	患者の疾患や状態に応じたリハビリテーションを行った患者数です。	282件	53件	51件	153件	177件	104件	92件	253	199	175	99	84	76	72
脳血管疾患等リハビリテーション料	脳梗塞、脳出血等の患者に対し、必要な基本動作能力、言語聴覚能力等の回復を図るために行うリハビリテーションです。値はこのリハビリテーションを行った患者数です。	10件	*	*	57件	89件	*	16件	0	0	0	0	0	0	0
廃用症候群リハビリテーション料	基本動作能力の回復、実用的な日常生活における諸活動の自立を図るために行うリハビリテーションです。値はこのリハビリテーションを行った患者数です。	113件	22件	*	73件	43件	0件	22件	253	199	175	99	84	76	72
運動器リハビリテーション料	骨格損傷による四肢麻痺、関節拘縮(かんせつこうしやく:関節の動きが制限された状態)等の患者に対して、必要な基本的動作能力等の回復を図るために行うリハビリテーションです。値はこのリハビリテーションを行った患者数です。	75件	*	16件	14件	*	103件	42件	253	199	175	99	84	76	72
呼吸器リハビリテーション料	肺炎、肺腫瘍、慢性の呼吸器疾患等の患者に対し、症状に応じて必要な呼吸訓練等を行うリハビリテーションです。値はこのリハビリテーションを行った患者数です。	25件	*	*	0件	*	0件	0件	253	199	175	99	84	76	72
障害児(者)リハビリテーション料	脳性麻痺、発達障害等の患者に対し、状態に応じて行うリハビリテーションです。値はこのリハビリテーションを行った患者数です。	0件	0件	0件	0件	0件	0件	0件	0	0	0	0	0	0	0
がん患者リハビリテーション料	がんの患者に対し、治療の過程で生じた筋力低下、障害等の改善を目的として行うリハビリテーションです。値はこのリハビリテーションを行った患者数です。	0件	0件	0件	0件	0件	0件	0件	0	0	0	0	0	0	0
認知症患者リハビリテーション料	重度の認知症患者に対し、必要な認知機能や社会生活機能の回復を図るために行うリハビリテーションです。値はこのリハビリテーションを行った患者数です。	0件	0件	0件	0件	0件	0件	0件	0	0	0	0	0	0	0
早期リハビリテーション加算(リハビリテーション料)	治療開始後の早期段階(治療開始日から30日以内)からリハビリテーションを行っていることを示す項目です。値は早期段階のリハビリテーションを行った患者数です。	224件	*	23件	45件	168件	89件	57件	253	199	175	99	84	76	72
初期加算(リハビリテーション料)	治療開始後の初期段階(治療開始日から14日以内)からリハビリテーションを行っていることを示す項目です。値は初期段階からリハビリテーションを行った患者数です。	177件	*	*	26件	146件	69件	47件	253	199	175	99	84	76	72
摂食機能療法	食へる機能(摂食機能)が落ちている患者に対し、症状に応じて行うリハビリテーションです。値はこのリハビリテーションを行った患者数です。	*	0件	*	102件	10件	*	*	253	199	175	99	84	76	72
休日リハビリテーション提供体制加算(回復期リハビリテーション病棟入院料)	休日にも平日同様(リハビリテーションを提供できるような職員配置がなされていることを示す項目です。値はこうした病棟に入院している患者数です。	0件	0件	0件	64件	0件	0件	58件	253	199	175	99	84	76	72
入院時訪問指導加算(リハビリテーション総合計画評価面料)	医師、看護師等が、患者が退院後に生活する自宅や施設等を訪問し、その住環境や家族の状況等を踏まえたリハビリテーション実施計画を策定していることを示す項目です。値はこのようにして計画が策定された患者数です。	0件	0件	0件	60件	0件	0件	0件	253	199	175	99	84	76	72

11. 医療歯科の連携状況

30件以上
304件未満

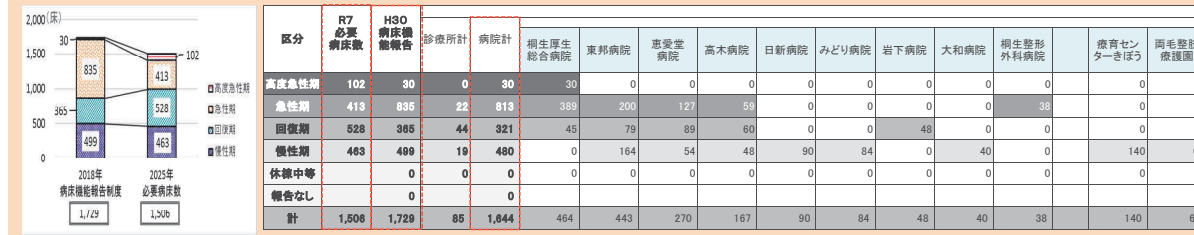
歯科医師連携加算(栄養サポートチーム加算)	(項目の解説)	病院計							
		利根中央 病院	ほたか病院	沼田病院	内田病院	沼田脳神経 外科循環器 科病院	上牧温泉 病院	月夜野病院	計
歯科医師連携加算(栄養サポートチーム加算)	(項目の解説) 入院中の患者の栄養状態の改善を図るため、歯科医師が院内スタッフと共同で栄養サポートを行っていることを示す項目です。値はその患者数です。	0件	0件	0件	0件	44件	0件	0件	0
周術期口腔機能管理後手術加算	悪性腫瘍手術等に先立ち、手術等を実施する1か月前の期間で歯科医師が周術期の口腔機能の管理を行っていることを示す項目です。値はその患者数です。	*	0件	0件	0件	0件	0件	0件	0

- 手術件数は、平成30年6月診療分(1カ月間)の値
- *の表示は値が10件未満であることを示す。0件は未記入も含む。
- 各医療機関で、自然数が表記されているものについては、一部「*」や「未確認」とされる病棟がある場合に「0件」として集計している。

平成30年度病床機能報告結果(病院施設票)の整理【桐生保健医療圏】

平成30年度病床機能報告において各医療機関から報告のあった内容をとりまとめたものです。 ※ この表における病床機能報告の病床数の集計(1,729床)には両毛整肢療養園及び療育センターきぼうの病床数は含まれていません。

1. 医療機能別の病床の状況



2. 稼働病床の状況

	桐生厚生総合病院	東邦病院	恵愛堂病院	高木病院	日新病院	みどり病院	岩下病院	大和病院	桐生整形外科病院	療育センターきぼう	両毛整肢療養園
許可病床数(A+B)	464	443	270	167	90	84	48	40	38		60
稼働病床数(A)	460	443	269	167	90	84	48	40	38		43
非稼働病床数(B)	4	0	1	0	0	0	0	0	0		17
在床患者延べ数(年間)(C)	115,091	135,408	85,944	1,021,893	31,431	28,976	13,480	11,962	11,716	48,156	15,019
平均在院日数(C/(新規入床患者数+退床患者数/2))	12.2	26.3	22.5	1377.2	102.9	463.6	25.1	122.7	26.7	8755.6	577.7
病床稼働率(C/(A+B))÷365日	68.0%	83.7%	87.2%	1676.5%	95.7%	94.5%	76.9%	81.9%	84.5%	94.2%	68.6%

3. 算定する入院基本料・特定入院料及び届出病床数

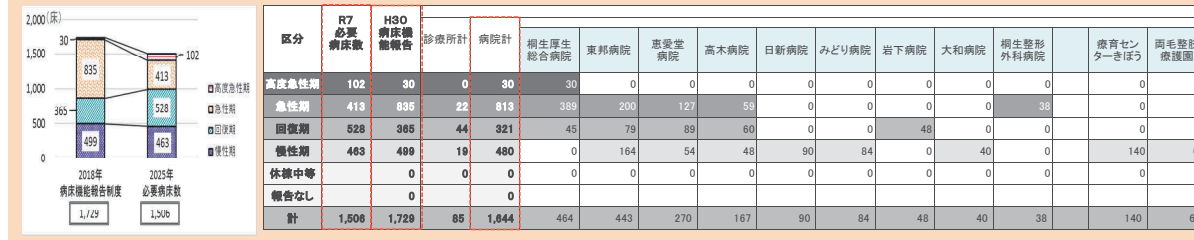
	桐生厚生総合病院	東邦病院	恵愛堂病院	高木病院	日新病院	みどり病院	岩下病院	大和病院	桐生整形外科病院	療育センターきぼう	両毛整肢療養園
急性期一般入院料1	376床	150床	127床								
急性期一般入院料2				59床							
地域一般入院料3					39床		48床		38床		
療養病棟入院料1		120床	54床		51床	84床		40床			40床
療養病棟入院料2		44床		48床							
専門病院7対1入院基本料											60床
障害者施設等10対1入院基本料											100床
救命救急入院料3	6床										
新生児特定集中治療室管理料2	12床										
小児入院医療管理料2	12床										
回復期リハビリテーション病棟入院料1		58床	48床								
地域包括ケア病棟入院料1		50床									
地域包括ケア病棟入院料2	45床		41床								
地域包括ケア病棟入院料4				60床							
緩和ケア病棟入院料1		21床									
合計	451床	443床	270床	167床	90床	84床	48床	40床	38床	140床	60床

※許可病床数、算定する入院基本料・特定入院料等については平成30年7月時点
 ※非稼働病床数は平成29年7月から平成30年6月までの1年間で一度も入院患者を収容していない病床数

平成30年度病床機能報告結果(病院施設票)の整理【桐生保健医療圏】

平成30年度病床機能報告において各医療機関から報告のあった内容をとりまとめたものです。 ※ この表における病床機能報告の病床数の集計(1,729床)には両毛整肢療養園及び療育センターきぼうの病床数は含まれていません。

1. 医療機能別の病床の状況



区分	R7 必要 病床数	H30 病床機能 報告	診療所計		病院計												
			診療所	病院計	桐生厚生 総合病院	東邦病院	恵愛堂 病院	高木病院	日新病院	みどり病院	岩下病院	大和病院	桐生整形 外科病院	療育セン ターきぼう	両毛整肢 療養園		
高度急性期	102	30	0	30	30	0	0	0	0	0	0	0	0	0	0	0	0
急性期	419	835	22	813	389	200	127	59	0	0	0	0	0	38	0	0	0
回復期	528	365	44	321	45	79	89	60	0	0	48	0	0	0	0	0	0
慢性期	463	499	19	480	0	164	54	48	90	84	0	40	0	0	140	60	0
休養中等	0	0	0	0	0	0	0	0	0	0	0	0	0	0	0	0	0
報告なし	0	0	0	0	0	0	0	0	0	0	0	0	0	0	0	0	0
計	1,508	1,729	85	1,644	464	443	270	167	90	84	48	40	38	140	60	0	0

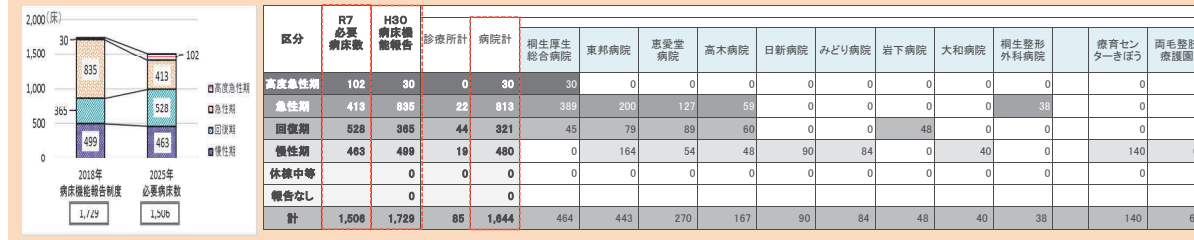
4. 認定・承認・届出等の状況

	(項目の解説)	桐生厚生 総合病院	東邦病院	恵愛堂 病院	高木病院	日新病院	みどり病院	岩下病院	大和病院	桐生整形 外科病院	療育セン ターきぼう	両毛整肢 療養園
DPC医療機関群の種類	DPC制度とは、急性期の入院医療を担う医療機関において、患者に対し、入院日数に応じた1日あたり定額の医療費を請求する制度です。この項目は、DPC制度の対象となる病院の特性を示すもので、特性や疾患等に応じて1日あたりの医療費の設定が異なります。I群が大学病院本院、II群が大学病院本院に準じる病院、III群がそれ以外の病院であることを示します。	DPC標準 病院群	DPC病院 ではない	DPC標準 病院群	DPC病院 ではない	DPC病院 ではない	DPC病院 ではない	DPC病院 ではない	DPC病院 ではない	DPC病院 ではない	DPC病院 ではない	DPC病院 ではない
救急告示病院の告示の有無	救急告示病院とは、事故や急病等による救急患者を救急隊が緊急に搬送する医療機関として、都道府県知事が認めた病院です。また、救急患者のうち、入院医療が必要な重症な救急患者を休日や夜間に受け入れる医療機関を二次救急医療施設といいます。さらに、二次救急では対応できない重症な救急患者を24時間体制で受け入れる医療機関を三次救急医療施設と呼びます。	有	有	有	有	無	無	無	有	無	無	無
二次救急医療施設の認定の有無	救急告示病院とは、事故や急病等による救急患者を救急隊が緊急に搬送する医療機関として、都道府県知事が認めた病院です。また、救急患者のうち、入院医療が必要な重症な救急患者を休日や夜間に受け入れる医療機関を二次救急医療施設といいます。さらに、二次救急では対応できない重症な救急患者を24時間体制で受け入れる医療機関を三次救急医療施設と呼びます。	有	有	有	有	無	無	有	有	無	無	無
三次救急医療施設の認定の有無	救急告示病院とは、事故や急病等による救急患者を救急隊が緊急に搬送する医療機関として、都道府県知事が認めた病院です。また、救急患者のうち、入院医療が必要な重症な救急患者を休日や夜間に受け入れる医療機関を二次救急医療施設といいます。さらに、二次救急では対応できない重症な救急患者を24時間体制で受け入れる医療機関を三次救急医療施設と呼びます。	無	無	無	無	無	無	無	無	無	無	無
地域医療支援病院の承認の有無	地域医療支援病院とは、紹介患者に対する医療提供、医療機器等の共同利用の実施等を通じて、第一線の地域医療を担うかかりつけ医、かかりつけ歯科医等を支援する能力を備え、地域医療の確保を図る病院として相応しい構造設備等を有する病院として、都道府県知事が承認した病院をいいます。	有	無	無	無	無	無	無	無	無	無	無
在宅療養支援病院の届出の有無	在宅療養支援病院とは、24時間往診が可能な体制を確保し、また訪問看護ステーションとの連携により24時間訪問看護の提供が可能な体制を確保している病院のことです。	無	無	無	無	無	無	無	無	無	無	無
在宅療養後方支援病院の届出の有無	在宅療養後方支援病院とは、在宅医療を受けている患者の急変時に備え、緊急入院を受け入れるための病床を確保している病院です。	無	有	無	無	無	無	無	無	無	無	無
退院調整部門の設置の有無	退院調整部門とは、退院先の検討や、退院後に必要な訪問診療や訪問看護、介護サービスの紹介等を行う専門部署です。この項目は、そうした部門の設置状況と、そこで勤務する職員の人数を示します。	有	有	有	有	有	無	有	無	無	無	無

平成30年度病床機能報告結果(病院施設票)の整理【桐生保健医療圏】

平成30年度病床機能報告において各医療機関から報告のあった内容をとりまとめたものです。 ※ このまにおける病床機能報告の病床数の集計(1,729床)には両毛整肢療養園及び療育センターきぼうの病床数は含まれていません。

1. 医療機能別の病床の状況



5. 入院患者の状況(年間)

年間	新規入院患者数(年間)	(項目の解説)	桐生厚生 総合病院	東邦病院	恵愛堂 病院	高木病院	日新病院	みどり病院	岩下病院	大和病院	桐生整形 外科病院	療育セン ターきぼう	両毛整肢 療養園
			年間	うち予定入院の患者・院 内の他病棟からの転棟 患者	8338人	5154人	3816人	731人	267人	57人	538人	99人	440人
	うち予定外の救急医療 入院以外の入院患者	3690人	2883人	1612人	440人	133人	22人	175人	27人	56人	6人	14人	
	うち予定外の救急医療 入院の入院患者	1781人	1290人	1874人	46人	133人	35人	121人	69人	346人	0人	14人	
	在棟患者延べ数(年間)	2867人	981人	330人	245人	1人	0人	242人	3人	38人	0人	0人	
	退棟患者数(年間)	115091人	135408人	85944人	1021893人	31431人	28976人	13480人	11962人	11716人	48100人	15087人	
	退棟患者数(年間)	10544人	5154人	3834人	753人	344人	68人	536人	96人	436人	5人	24人	

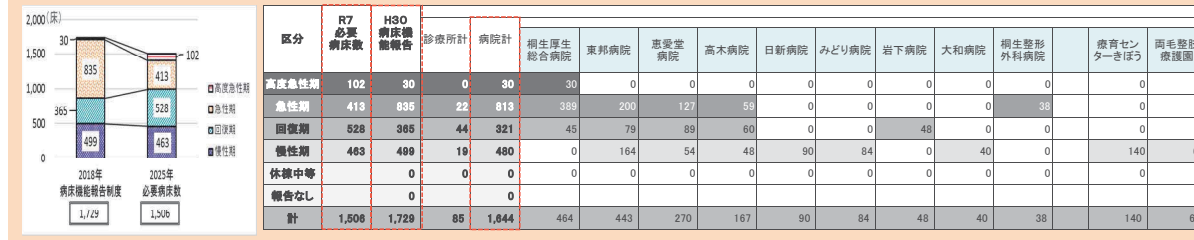
6. 入院患者の状況(年間/入院前の場所・退院先の場所の状況)

年間	新規入院患者数(年間)	(項目の解説)	桐生厚生 総合病院	東邦病院	恵愛堂 病院	高木病院	日新病院	みどり病院	岩下病院	大和病院	桐生整形 外科病院	療育セン ターきぼう	両毛整肢 療養園
			年間	年間入院患者の状況は、平成29年7 月1日～平成30年6月30日の1年間に入 院を挙げ入れた患者の入院前の場所、退 院した患者の退院先の場所を示す項目 です。	10496人	5144人	3816人	731人	347人	57人	538人	99人	440人
	入院前の場所	うち院内の他病棟からの 転棟	1218人	1244人	839人	292人	80人	0人	104人	0人	0人	3人	0人
		うち家庭からの入院	7083人	3283人	2538人	207人	84人	27人	272人	68人	426人	3人	4人
		うち他の病院、診療所か らの転院	181人	205人	80人	188人	140人	13人	70人	25人	12人	0人	2人
		うち介護施設・福祉施設 からの入院	313人	412人	359人	44人	43人	17人	92人	2人	2人	0人	22人
		うち介護医療院からの入 院	0人	0人	0人	0人	0人	0人	0人	0人	0人	0人	0人
		うち院内の出生	298人	0人	0人	0人	0人	0人	0人	0人	0人	0人	0人
		その他	1403人	0人	0人	0人	0人	0人	0人	4人	0人	0人	0人
	退棟患者数(年間)		10544人	5154人	3833人	698人	344人	68人	536人	96人	436人	5人	24人
	退棟先の場所	うち院内の他病棟へ転 棟	777人	1255人	821人	240人	80人	0人	104人	0人	0人	3人	0人
		うち家庭へ退院	6803人	2921人	2218人	242人	86人	15人	307人	38人	384人	0人	3人
		うち他の病院、診療所へ 転院	542人	99人	78人	9人	12人	5人	16人	10人	26人	0人	3人
		うち介護老人保健施設に 入所	53人	102人	115人	39人	36人	8人	2人	2人	18人	0人	0人
		うち介護老人福祉施設に 入所	70人	113人	154人	20人	16人	10人	25人	2人	0人	0人	15人
		うち介護医療院に入所	0人	0人	0人	0人	0人	0人	0人	0人	0人	0人	0人
		うち社会福祉施設・有料 老人ホーム等に入所	220人	244人	132人	8人	2人	0人	50人	7人	4人	0人	2人
		うち終了(死亡退院等)	376人	420人	315人	140人	112人	30人	32人	37人	4人	3人	1人
		その他	1703人	0人	0人	0人	0人	0人	0人	0人	0人	0人	0人

平成30年度病床機能報告結果(病院施設票)の整理【桐生保健医療圏】

平成30年度病床機能報告において各医療機関から報告のあった内容をとりまとめたものです。 ※ この表における病床機能報告の病床数の集計(1,729床)には両毛整肢療養園及び療育センターきぼうの病床数は含まれていません。

1. 医療機能別の病床の状況



区分	R7 必要 病床数	H30 病床機能 報告	診療所計		病院計													
			桐生厚生 総合病院	東邦病院	恵愛堂 病院	高木病院	日新病院	みどり病院	岩下病院	大和病院	桐生整形 外科病院	療育セン ターきぼう	両毛整肢 療養園					
高度急性期	102	30	0	30	30	0	0	0	0	0	0	0	0	0	0	0	0	0
急性期	419	835	22	813	389	200	127	59	0	0	0	0	0	38	0	0	0	0
回復期	528	365	44	321	45	79	89	60	0	0	48	0	0	0	0	0	0	0
慢性期	463	499	19	480	0	164	54	48	90	84	0	40	0	0	140	60	0	0
休養中等	0	0	0	0	0	0	0	0	0	0	0	0	0	0	0	0	0	0
報告なし	0	0	0	0	0	0	0	0	0	0	0	0	0	0	0	0	0	0
計	1,508	1,729	85	1,644	464	443	270	167	90	84	48	40	38	140	60	0	0	0

7. 手術の状況

30件以上
30件未満

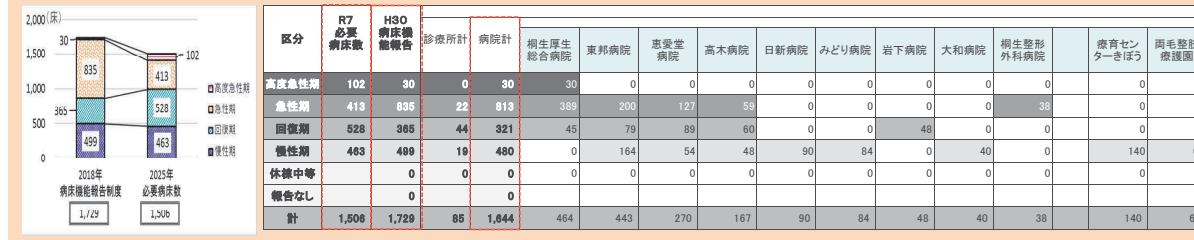
手術総数		桐生厚生 総合病院	東邦病院	恵愛堂 病院	高木病院	日新病院	みどり病院	岩下病院	大和病院	桐生整形 外科病院	療育セン ターきぼう	両毛整肢 療養園
臓器別の状況	皮膚・皮下組織	163件	104件	51件	0件	0件	0件	0件	0件	28件	0件	0件
	筋骨格系・四肢・体幹	*	*	*	*	0件	0件	0件	0件	0件	0件	0件
	神経系・頭蓋	13件	12件	10件	0件	0件	0件	0件	0件	28件	0件	0件
	眼	*	0件	*	0件	0件	0件	0件	0件	0件	0件	0件
	耳鼻咽喉	16件	27件	0件	0件	0件	0件	0件	0件	0件	0件	0件
	顔面・口腔・頭部	*	0件	*	0件	0件	0件	0件	0件	0件	0件	0件
	胸部	0件	*	0件	0件	0件	0件	0件	0件	0件	0件	0件
	心・脈管	*	0件	*	0件	0件	0件	0件	0件	0件	0件	0件
	腹部	25件	34件	*	0件	0件	0件	0件	0件	0件	0件	0件
	泌尿系・副腎	52件	31件	41件	0件	0件	0件	0件	0件	0件	0件	0件
	性器	16件	0件	0件	0件	0件	0件	0件	*	0件	0件	0件
	歯科	41件	0件	0件	0件	0件	0件	0件	*	0件	0件	0件
	全身麻酔の手術総数	24件	22件	0件	0件	0件	0件	0件	0件	0件	22件	0件
臓器別の状況	皮膚・皮下組織	*	0件	0件	0件	0件	0件	0件	0件	0件	0件	0件
	筋骨格系・四肢・体幹	*	12件	*	0件	0件	0件	0件	0件	22件	0件	0件
	神経系・頭蓋	*	0件	*	0件	0件	0件	0件	0件	0件	0件	0件
	眼	0件	0件	0件	0件	0件	0件	0件	0件	0件	0件	0件
	耳鼻咽喉	*	0件	*	0件	0件	0件	0件	0件	0件	0件	0件
	顔面・口腔・頭部	0件	*	0件	0件	0件	0件	0件	0件	0件	0件	0件
	胸部	*	0件	*	0件	0件	0件	0件	0件	0件	0件	0件
	心・脈管	*	0件	0件	0件	0件	0件	0件	0件	0件	0件	0件
	腹部	24件	10件	*	0件	0件	0件	0件	0件	0件	0件	0件
	泌尿系・副腎	*	0件	0件	0件	0件	0件	0件	*	0件	0件	0件
	性器	*	0件	0件	0件	0件	0件	0件	*	0件	0件	0件
	歯科	0件	0件	0件	0件	0件	0件	0件	0件	0件	0件	0件
	人工心肺を用いた手術	*	0件	0件	0件	0件	0件	0件	0件	0件	0件	0件
胸腔鏡下手術	*	0件	*	0件	0件	0件	0件	0件	0件	0件	0件	
腹腔鏡下手術	23件	10件	*	0件	0件	0件	0件	0件	0件	0件	0件	

1. 手術件数は、平成30年6月診療分(1カ月間)の値
 2. *の表示は値が10件未満であることを示す。*の値が特定されないよう「手術総数」や「全身麻酔の手術総数」には*の値を含めない。
 3. 0件は未記入も含む。
 4. 各医療機関で、自然数が表記されているものについては、一部「*」や「未確認」とされる病種がある場合に「0件」として集計している。

平成30年度病床機能報告結果(病院施設票)の整理【桐生保健医療圏】

平成30年度病床機能報告において各医療機関から報告のあった内容をとりまとめたものです。 ※ この表における病床機能報告の病床数の集計(1,729床)には両毛整枝療護園及び療育センターきぼうの病床数は含まれていません。

1. 医療機能別の病床の状況



8. がん、心筋梗塞、分娩への対応状況

(がん)	(項目の解説)	30件以上 30件未満														
		桐生厚生 総合病院	東邦病院	恵愛堂 病院	高木病院	日新病院	みどり病院	岩下病院	大和病院	桐生整形 外科病院	療育セン ターきぼう	両毛整枝 療護園				
悪性腫瘍手術	がんを取るための手術です。値は手術を行った患者数です。	10件*	*	*	0件	0件	0件*	0件	0件	0件	0件	0件	0件	0件	0件	0件
病理組織標本作製	患者の身体から採取した細胞や組織等を観察し、病気の確定診断をすることをいいます。病気の早期発見や治療方針の選択、治療効果の判定等にも役立ちます。値は病理診断に必要な標本(細胞の組織片等)を作成した患者数です。	103件	16件	24件	0件	0件	0件*	0件*	0件	0件	0件	0件	0件	0件	0件	0件
術中迅速病理組織標本作製	術中迅速診断とは、病気の良性・悪性の判断や切除範囲を決めるため、手術中に病理診断をすることをいいます。そのための病理組織標本作製を、手術中に行った患者数です。	*	0件*	*	0件	0件	0件	0件	0件	0件	0件	0件	0件	0件	0件	0件
放射線治療	がんを放射線を当てる(照射する)ことで、がんを縮小させる治療を放射線治療とします。値は放射線治療を行った患者数です。	*	0件	0件	0件	0件	0件	0件	0件	0件	0件	0件	0件	0件	0件	0件
化学療法	抗がん剤によりがんを殺したり、小さくしたりする治療法です。値は化学療法を行った患者数です。(ここでいう抗がん剤とは、総務大臣が定める日本標準商品分類における「8742腫瘍用薬」に指定されている医薬品のことを指します。)	39件	12件	13件	0件	0件	0件*	0件*	0件	0件	0件	0件	0件	0件	0件	0件
がん患者指導管理料イ及びロ	がん患者指導管理料は、がんの患者が、診断結果や治療方法を理解し、納得のいく治療方針を選択できるよう、専門的な研修を受けた医師や看護師が、文書での説明や相談、指導を行っていることを示す項目です。値は相談や指導を行った患者数です。	*	*	0件	0件	0件	0件	0件	0件	0件	0件	0件	0件	0件	0件	0件
抗悪性腫瘍剤局所持続注入	がんの患者に対し、カテーテル等を用いて動脈や静脈等に抗がん剤を持続的に注入する治療です。値はこの治療を行った患者数です。	*	*	*	0件	0件	0件	0件	0件	0件	0件	0件	0件	0件	0件	0件
肝動脈塞栓を伴う抗悪性腫瘍剤肝動脈内注入	肝臓がんの患者に対し、カテーテルを用いて肝動脈内に抗がん剤を投入する治療法をいいます。同時に、動脈の血流を遮断する物質を注入することで、肝臓のがんを殺す治療です。値はこの治療を行った患者数です。	*	0件	0件	0件	0件	0件	0件	0件	0件	0件	0件	0件	0件	0件	0件
(心筋梗塞)	(項目の解説)															
経皮的冠動脈形成術	狭心症や心筋梗塞等の患者に対し、胸部を切り開く開胸手術をせず、カテーテル(細い管状の医療器具)を用いて心臓の冠動脈を血管の内側から治療する手術です。値はこの手術を行った患者数です。	*	14件	0件	0件	0件	0件	0件	0件	0件	0件	0件	0件	0件	0件	0件
(分娩)	(項目の解説)															
分娩件数(正常分娩、帝王切開を含む、死産を除く)	分娩件数は、分娩を行った患者数です。	0件	0件	0件	0件	0件	0件	0件	0件	0件	0件	0件	0件	0件	0件	0件

1. 手術件数は、平成30年6月診療分(1カ月間)の値
2. *の表示は値が10件未満であることを示す。0件は未記入も含む。
3. ※医療機関で、自然数が記載されているものについては、「一部*」や「未確認」とされる病種がある場合に「0件」として集計している。

9. 救急医療の実施状況

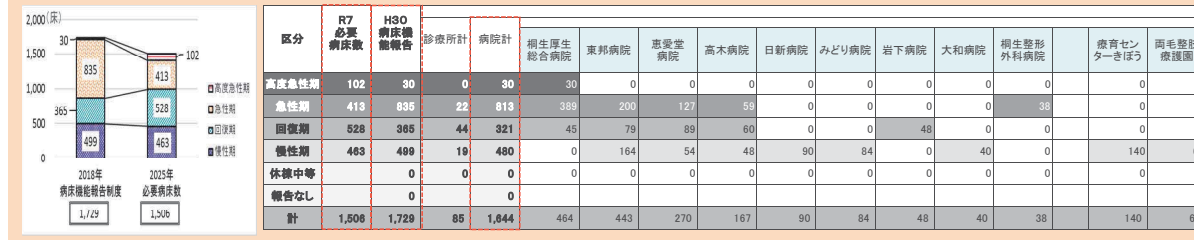
(項目の解説)	30件以上 30件未満													
	桐生厚生 総合病院	東邦病院	恵愛堂 病院	高木病院	日新病院	みどり病院	岩下病院	大和病院	桐生整形 外科病院	療育セン ターきぼう	両毛整枝 療護園			
救急医療管理加算1及び2	220件	47件*	*	0件	0件	0件	0件	0件	0件	0件	0件			
休日に受診した患者延べ数(年間)	4036人	967人	1519人	68人	123人	0人	66人*	189人	77人	46人				
うち診察後直ちに入院となった患者延べ数	897人	272人	181人	57人	0人	0人	23人*	*	0人*					
夜間・時間外に受診した患者延べ数(年間)	4683人	1444人	1350人	484人	0人	0人	38人	12人	22人	0人	76人			
うち診察後直ちに入院となった患者延べ数	1198人	472人	349人	245人	0人	0人	21人*	*	0人*					
救急車の受入件数(年間)	3245件	1493件	1526件	246件	14件	0件	98件	14件	125件	0件	0件			
救命のための気管内挿管	*	*	0件*	0件	0件	0件	0件	0件	0件	0件	0件			

1. 「休日に受診した患者延べ数」、「夜間に受診した患者延べ数」、「救急車受入件数」については、平成29年7月から平成30年6月までの1年間の件数

平成30年度病床機能報告結果(病院施設票)の整理【桐生保健医療圏】

平成30年度病床機能報告において各医療機関から報告のあった内容をとりまとめたものです。 ※ この表における病床機能報告の病床数の集計(1,729床)には両毛整肢療護園及び療育センターきぼうの病床数は含まれていません。

1. 医療機能別の病床の状況



10. リハビリテーションの実施状況

(項目の解説)	30件以上		30件未満												
	桐生厚生 総合病院	東邦病院	恵愛堂 病院	高木病院	日新病院	みどり病院	岩下病院	大和病院	桐生整形 外科病院	療育セン ターきぼう	両毛整肢 療護園				
疾患別リハビリテーション料 (患者の疾患や状態に応じたリハビリテーションを行った患者数です。)	240件	253件	135件*		107件	70件	16件	31件	59件		115件	44件			
心大血管疾患リハビリテーション料 心筋梗塞、狭心症、慢性心不全等の患者に対し、必要な心機能の回復、疾患の再発予防等を行うリハビリテーションです。値はこのリハビリテーションを行った患者数です。	0件	12件	0件	0件	0件	0件	0件	0件	0件		0件	0件			
脳血管疾患等リハビリテーション料 脳梗塞、脳出血等の患者に対し、必要な基本動作能力、言語聴覚能力等の回復を図るために行うリハビリテーションです。値はこのリハビリテーションを行った患者数です。	49件	15件	26件*		16件	51件	0件*		0件		115件	39件			
廃用症候群リハビリテーション料 基本動作能力の回復、実用的な日常生活における諸活動の自立を図るために行うリハビリテーションです。値はこのリハビリテーションを行った患者数です。	66件	99件*		*	10件*		0件*		0件		0件	0件			
運動器リハビリテーション料 脊椎損傷による四肢麻痺、関節拘縮(かんせつこうしゆく)関節の動きが制限された状態)等の患者に対して、必要な基本動作能力等の回復を図るために行うリハビリテーションです。値はこのリハビリテーションを行った患者数です。	59件	81件	62件*		39件*		16件	25件	59件		0件*				
呼吸器リハビリテーション料 肺炎、肺腫瘍、慢性の呼吸器疾患等の患者に対し、症状に応じて必要な呼吸訓練等を行うリハビリテーションです。値はこのリハビリテーションを行った患者数です。	13件	0件*		0件	24件	0件	0件	0件	0件		0件	0件			
障害児(者)リハビリテーション料 脳性麻痺、発達障害等の患者に対し、状態に応じて行うリハビリテーションです。値はこのリハビリテーションを行った患者数です。	0件	0件	0件	0件	0件	0件	0件	0件	0件		0件*				
がん患者リハビリテーション料 がんの患者に対し、治療の過程で生じた筋力低下、障害等の改善を目的として行うリハビリテーションです。値はこのリハビリテーションを行った患者数です。	*	0件*		0件	0件	0件	0件	0件	0件		0件	0件			
認知症患者リハビリテーション料 重度の認知症患者に対し、必要な認知機能や社会生活機能の回復を図るために行うリハビリテーションです。値はこのリハビリテーションを行った患者数です。	0件	0件	0件	0件	0件	0件	0件	0件	0件		0件	0件			
早期リハビリテーション加算(リハビリテーション料) 治療開始後の早期段階(治療開始日から30日以内)からリハビリテーションを行っていることを示す項目です。値は早期段階のリハビリテーションを行った患者数です。	192件	122件	51件*		20件*	*		10件	47件		0件	0件			
初期加算(リハビリテーション料) 治療開始後の初期段階(治療開始日から14日以内)からリハビリテーションを行っていることを示す項目です。値は初期段階からリハビリテーションを行った患者数です。	131件	95件	0件	0件	13件*		0件*		41件		0件	0件			
摂食機能療法 食べる機能(摂食機能)が落ちている患者に対し、症状に応じて行うリハビリテーションです。値はこのリハビリテーションを行った患者数です。	10件*	*		0件*	*		0件	0件	0件		0件	0件			
休日リハビリテーション提供体制加算(回復期リハビリテーション病棟入院料) 休日にも平日同様リハビリテーションを提供できるような職員配置がなされていることを示す項目です。値はこうした病棟に入院している患者数です。	0件	0件	0件	0件	0件	0件	0件	0件	0件		0件	0件			
入院時訪問指導加算(リハビリテーション総合計画評価料) 医師、看護師等が、患者が退院後に生活する自宅や施設等を訪問し、その住環境や家族の状況等を踏まえたリハビリテーション実施計画を策定していることを示す項目です。値はこのようにして計画が策定された患者数です。	0件*		0件	0件	0件	0件	0件	0件	0件		0件	0件			

11. 医科歯科の連携状況

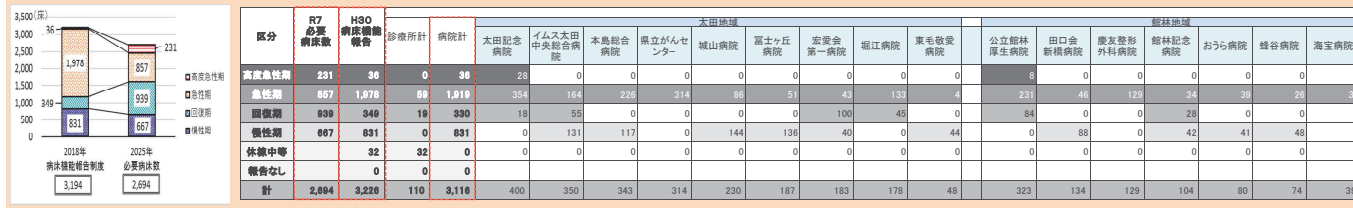
(項目の解説)	30件以上		30件未満												
	桐生厚生 総合病院	東邦病院	恵愛堂 病院	高木病院	日新病院	みどり病院	岩下病院	大和病院	桐生整形 外科病院	療育セン ターきぼう	両毛整肢 療護園				
歯科医師連携加算(栄養サポートチーム加算) 入院中の患者の栄養状態の改善を図るため、歯科医師が院内スタッフと共同で栄養サポートを行っていることを示す項目です。値はその患者数です。	0件	0件	0件	0件	0件	0件	0件	0件	0件		0件	0件			
周術期口腔機能管理後手術加算 悪性腫瘍手術等に先立ち、手術等を実施する1か月前の期間で歯科医師が術期の口腔機能の管理を行っていることを示す項目です。値はその患者数です。	*	0件	0件	0件	0件	0件	0件	0件	0件		0件	0件			

1. 手術件数は、平成30年6月診療分(1カ月間)の値
2. *の表示は値が10件未満であることを示す。0件は未記入も含む。
3. 各医療機関で、自然数が表記されているものについては、「一部」*や「未確認」とされる病棟がある場合に「0件」として集計している。

平成30年度病床機能報告結果(病院施設票)の整理【太田・館林保健医療圏】

平成30年度病床機能報告において各医療機関から報告のあった内容をとりまとめたものです。

1. 医療機能別の病床の状況



2. 稼働病床の状況

	太田記念 病院	イムス太田 中央総合病 院	本島総合 病院	県立がんセ ンター	城山病院	富士ヶ丘 病院	宏愛会 第一病院	福江病院	東毛敬愛 病院	公立館林 厚生病院	田口会 新橋病院	慶友整形 外科病院	館林記念 病院	おうら病院	蜂谷病院	海宝病院
許可病床数(A+B)	400	350	343	314	230	187	183	178	48	323	134	129	104	80	74	39
稼働病床数(A)	400	350	272	238	230	187	183	178	48	323	134	129	104	80	74	39
非稼働病床数(B)	0	0	71	56	0	0	0	0	0	0	0	0	0	0	0	0
在床患者延べ数(年間)(C)	130,755	99,306	47,819	79,033	70,651	64,377	38,111	48,307	16,158	101,785	38,063	43,576	30,726	5,570	24,149	10,306
平均在院日数(C/(新規入床患者数+退床患者数/2))	7.2	38.5	27.9	9.4	38.6	69.3	31.0	19.2	144.9	14.4	124.0	11.2	56.9	19.5	55.1	17.9
病床稼働率(C/(A+B))÷365日	89.6%	77.7%	38.2%	69.0%	84.2%	94.3%	57.1%	74.4%	92.2%	86.3%	77.8%	92.5%	80.9%	19.1%	89.4%	72.4%

3. 算定する入院基本料・特定入院料及び層出病床数

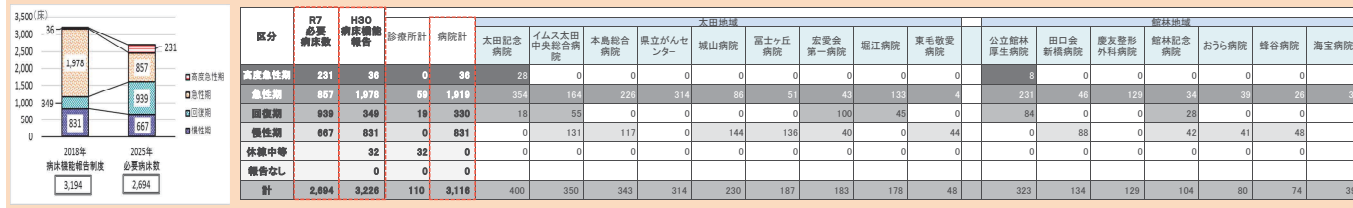
	太田記念 病院	イムス太田 中央総合病 院	本島総合 病院	県立がんセ ンター	城山病院	富士ヶ丘 病院	宏愛会 第一病院	福江病院	東毛敬愛 病院	公立館林 厚生病院	田口会 新橋病院	慶友整形 外科病院	館林記念 病院	おうら病院	蜂谷病院	海宝病院
急性期一般入院料1	329床	164床	282床							231床		129床				
急性期一般入院料4					86床											
急性期一般入院料5														39床		
急性期一般入院料6								133床								
急性期一般入院料7													34床			39床
地域一般入院料3							51床	83床				46床				26床
一般病棟特別入院基本料									4床							
療養病棟入院料1		83床			48床	39床	40床		44床					41床	48床	
療養病棟入院料2			60床		48床											
専門病院10対1入院基本料				289床												
特定集中治療室管理料2	12床															
ハイケアユニット入院医療管理料1	10床									8床						
新生児特定集中治療室管理料2	6床															
小児入院医療管理料2	25床															
回復期リハビリテーション病棟入院料1		55床														
回復期リハビリテーション病棟入院料2													28床			
回復期リハビリテーション病棟入院料3										48床						
回復期リハビリテーション病棟入院料5								40床								
地域包括ケア病棟入院料2									45床		36床					
緩和ケア病棟入院料1				25床												
特殊疾患病棟入院料1		48床											42床			
合計	382床	350床	342床	314床	182床	90床	163床	178床	48床	323床	46床	129床	104床	80床	74床	39床

※許可病床数、算定する入院基本料・特定入院料等については平成30年7月時点
 ※非稼働病床数は平成29年7月から平成30年6月までの1年間で一度も入院患者を収容していない病床数

平成30年度病床機能報告結果(病院施設票)の整理【太田・館林保健医療圏】

平成30年度病床機能報告において各医療機関から報告のあった内容をとりまとめたものです。

1. 医療機能別の病床の状況



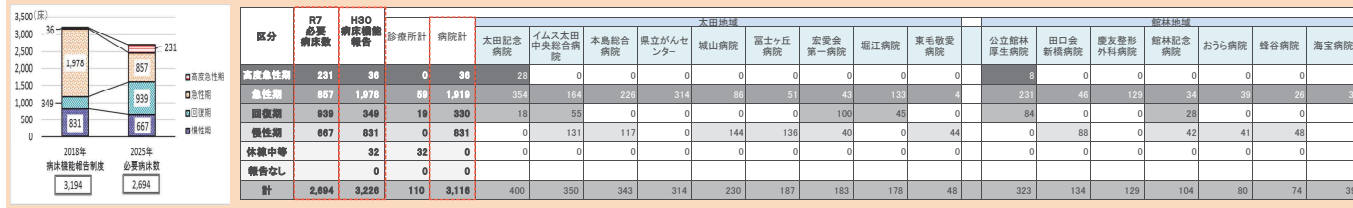
4. 認定・承認・届出等の状況

(項目の解説)		太田記念 病院	イムス太田 中央総合病 院	本島総合 病院	県立がんセ ンター	城山病院	富士ヶ丘 病院	聖愛会 第一病院	堀江病院	東毛敬愛 病院	公立館林 厚生病院	田口会 新橋病院	慶友整形 外科病院	館林記念 病院	おうら病院	蜂谷病院	海宝病院
DPC医療機関群の種類	DPC制度とは、急性期の入院医療を担う医療機関において、患者に対し、入院日数に応じた1日あたり定額の医療費を請求する制度です。この項目は、DPC制度の対象となる病院の特性を示すもので、特性や承認に応じて1日あたりの医療費の設定が異なります。1群が大学病院本院、II群が大学病院本院に準じる病院、III群がそれ以外の病院であることを示します。	DPC特定 病院群	DPC標準 病院群	DPC病院で はない	DPC標準 病院群	DPC病院で はない	DPC病院で はない	DPC病院で はない	DPC病院で はない	DPC病院で はない	DPC標準 病院群	DPC病院で はない	DPC標準 病院群	DPC病院で はない	DPC病院で はない	DPC病院で はない	DPC病院で はない
救急告示病院の告示の有無	救急告示病院とは、事故や急病等による救急患者を救急隊が緊急に搬送する医療機関として、都道府県知事が認めた病院です。また、救急患者のうち、入院医療が必要な重症な救急患者を休日や夜間に受け入れる医療機関を二次救急医療施設といいます。さらに、二次救急では対応できない重症な救急患者を24時間体制で受け入れる医療機関を三次救急医療施設と呼びます。	有	有	有	無	有	無	有	有	無	有	無	有	無	無	無	無
二次救急医療施設の認定の有無		有	有	有	無	有	無	有	有	無	有	有	有	無	無	無	無
三次救急医療施設の認定の有無		有	無	無	無	無	無	無	無	無	無	無	無	無	無	無	無
地域医療支援病院の承認の有無	地域医療支援病院とは、紹介患者に対する医療提供、医療機器等の共同利用の実施等を通じて、第一線の地域医療を担うかかりつけ医、かかりつけ歯科医等を支援する能力を備え、地域医療の発展を図る病院として相応しい構造設備等を有する病院として、都道府県知事が承認した病院をいいます。	有	無	無	無	無	無	無	無	無	有	無	無	無	無	無	無
在宅療養支援病院の届出の有無	在宅療養支援病院とは、24時間往診が可能な体制を確保し、また訪問看護ステーションとの連携により24時間訪問看護の提供が可能な体制を確保している病院のことです。	無	無	無	無	無	無	有	無	無	無	無	無	有	有	無	無
在宅療養後方支援病院の届出の有無	在宅療養後方支援病院とは、在宅医療を受けている患者の急変時に入浴、緊急入院を受け入れるための病床を確保している病院です。	無	有	無	無	無	無	無	無	無	無	無	無	無	無	無	無
退院調整部門の設置の有無	退院調整部門とは、退院先の検討や、退院後に必要な訪問診療や訪問看護、介護サービスの紹介等を行う専門部署です。この項目は、そうした部門の設置状況と、そこで勤務する職員の人数を示します。 (参考)MSW(メディカルソーシャルワーカー)	有	有	無	有	無	有	有	有	無	有	無	有	無	有	無	無

平成30年度病床機能報告結果(病院施設票)の整理【太田・館林保健医療圏】

平成30年度病床機能報告において各医療機関から報告のあった内容をとりまとめたものです。

1. 医療機能別の病床の状況



5. 入院患者の状況(年間)

		(項目の解説) 1年間の入院患者の状況は、平成29年7月 から平成30年6月までに入院、退院した患 者数を示す項目です。																
		太田記念 病院	イムス太田 中央総合病 院	本島総合 病院	県立がんセ ンター	城山病院	富士ヶ丘 病院	安楽会 第一病院	堀江病院	東毛敬愛 病院	公立館林 厚生病院	田口金 新橋病院	慶友整形 外科病院	館林記念 病院	おうら病院	蜂谷病院	海宝病院	
年間	新規入院患者数(年間)	18073	2577	1780	8383	1823	916	1222	2545	113	7067	221	3879	537	282	416	574	
	うち予定入院の患者・院 内の他病棟からの転院患 者	11389	1461	439	7063	318	916	777	1140	113	3625	116	3812	208	63	275	281	
	うち予定外の救急医療入 院以外の入院患者	1209	5	1127	30	1485	0	179	1015	0	1103	12	0	326	127	126	7	
	うち予定外の救急医療入 院の入院患者	5475	1111	214	1290	20	0	266	390	0	2339	93	67	3	92	15	286	
在床患者延べ数(年間)		130755	99306	47819	79033	70651	64377	38111	48307	16158	101785	38063	43576	30726	5570	24149	10306	
退床患者数(年間)		18090	2583	1644	8386	1834	941	1236	2494	110	7052	393	3871	543	289	460	580	

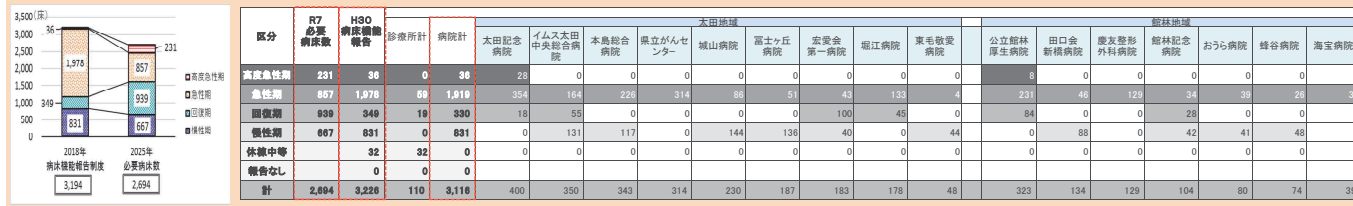
6. 入院患者の状況(年間)／入院前の場所・退院先の場所の状況

		(項目の解説) 年間の入院患者の状況は、平成29年7月 1日～平成30年6月30日の1年間に入院を 受け入れた患者の入院前の場所、退院し た患者の退院先の場所を示す項目です。																
		太田記念 病院	イムス太田 中央総合病 院	本島総合 病院	県立がんセ ンター	城山病院	富士ヶ丘 病院	安楽会 第一病院	堀江病院	東毛敬愛 病院	公立館林 厚生病院	田口金 新橋病院	慶友整形 外科病院	館林記念 病院	おうら病院	蜂谷病院	海宝病院	
年間	新規入院患者数(年間)	18073	2577	1780	8353	133	916	1222	2478	113	529	396	3879	537	282	401	574	
	入院前の場所	うち院内の他病棟からの 転院	3746	343	409	2393	13	573	544	242	51	89	21	414	44	0	56	0
		うち家庭からの入院	13237	1599	1201	5775	106	0	323	1700	14	419	245	3465	219	144	190	489
		うち他の病院、診療所か らの入院	325	415	43	145	13	127	223	208	24	5	62	0	113	53	53	24
		うち介護施設・福祉施設 からの入院	582	218	69	31	1	215	132	328	24	16	68	0	161	85	102	61
		うち介護医療院からの入 院	0	0	0	0	0	0	0	0	0	0	0	0	0	0	0	0
		うち院内の出生	183	0	0	0	0	0	0	0	0	0	0	0	0	0	0	0
その他	0	2	58	9	0	1	0	0	0	0	0	0	0	0	0	0		
退床患者数(年間)	18090	2583	1644	8386	140	941	1236	2494	110	583	393	3871	543	289	460	580		
年間	退院先の場所	うち院内の他病棟へ転院	3745	343	295	2393	13	596	431	242	110	18	18	414	47	79	56	0
		うち家庭へ退院	12877	1608	1096	5155	102	2	422	1617	5	390	182	3299	238	98	247	432
		うち他の病院、診療所へ 転院	881	93	20	131	4	1	90	102	6	17	17	131	25	26	48	36
		うち介護老人保健施設に 入所	56	71	40	4	5	64	109	78	12	8	3	24	23	9	16	9
		うち介護老人福祉施設に 入所	36	72	21	6	2	13	0	112	0	9	43	0	88	37	14	6
		うち介護医療院に入所	0	0	0	0	0	0	0	0	0	0	0	0	0	0	0	0
		うち社会福祉施設・有料 老人ホーム等に入所	112	98	0	18	2	31	89	146	0	11	29	0	27	12	3	30
		うち終了(死亡退院等)	383	298	118	509	12	215	95	197	40	38	101	3	95	28	76	67
		その他	0	0	54	170	0	19	0	0	0	0	0	0	0	0	0	0

平成30年度病床機能報告結果(病院施設票)の整理【太田・館林保健医療圏】

平成30年度病床機能報告において各医療機関から報告のあった内容をとりまとめたものです。

1. 医療機能別の病床の状況



7. 手術の状況

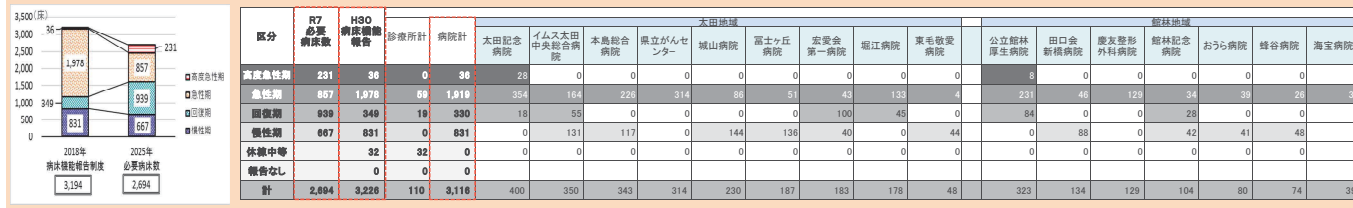
		30件以上	30件未満	太田記念病院	イムス太田中央総合病院	本島総合病院	県立がんセンター	城山病院	富士ヶ丘病院	聖愛会第一病院	福江病院	東毛敬愛病院	公立館林厚生病院	田口金新橋病院	慶友整形外科病院	館林記念病院	おうら病院	蜂谷病院	海宝病院		
臓器別の状況	手術総数	(項目の解説)		43件	27件	18件	149件	40件	0件	0件	21件	0件	144件	0件	306件	0件	0件	0件	0件	11件	
	皮膚・皮下組織	手術の状況は、手術を受けた患者数と、手術の対象となった臓器別の患者数です。		*	*	未確認	*	*	0件	*	*	*	*	0件	*	0件	0件	0件	0件	0件	*
	筋骨格系・四肢・体幹			42件	11件	未確認	0件	23件	0件	32件	*	*	*	0件	0件	306件	0件	0件	0件	0件	0件
	神経系・頭蓋			*	0件	未確認	0件	0件	0件	0件	0件	0件	0件	*	0件	*	0件	0件	0件	0件	0件
	眼			14件	0件	未確認	0件	0件	0件	0件	0件	0件	0件	29件	0件	0件	0件	0件	0件	0件	0件
	耳鼻咽喉			*	0件	未確認	*	0件	0件	0件	0件	0件	0件	13件	0件	0件	0件	0件	0件	0件	0件
	顔面・口腔・頭部			*	0件	未確認	*	0件	0件	0件	0件	0件	0件	*	0件	0件	0件	0件	0件	0件	0件
	胸部			*	0件	未確認	47件	0件	0件	0件	0件	0件	0件	*	0件	*	0件	0件	0件	0件	*
	心・脈管			16件	*	未確認	12件	*	0件	0件	0件	0件	0件	15件	*	0件	0件	*	*	*	0件
	腹部			14件	16件	18件	43件	17件	0件	*	39件	0件	0件	54件	0件	0件	0件	0件	0件	*	11件
	尿路系・副腎			20件	*	未確認	21件	0件	0件	0件	0件	0件	0件	19件	0件	0件	0件	0件	0件	0件	0件
	性器			50件	0件	未確認	26件	0件	0件	0件	0件	0件	0件	*	0件	0件	0件	0件	0件	0件	0件
	歯科			18件	0件	未確認	0件	0件	0件	0件	0件	0件	0件	14件	0件	0件	0件	0件	0件	0件	0件
	全身麻酔の手術総数	全身麻酔の手術の状況は、全身麻酔を用いて手術を受けた患者数と、手術の対象となった臓器別の患者数です。		150件	0件	0件	94件	16件	0件	0件	0件	43件	0件	31件	0件	304件	0件	0件	0件	0件	0件
臓器別の状況	皮膚・皮下組織			*	*	未確認	*	*	0件	0件	0件	0件	0件	0件	0件	0件	0件	0件	0件	0件	
	筋骨格系・四肢・体幹			40件	*	未確認	0件	16件	0件	0件	0件	29件	0件	0件	0件	304件	0件	0件	0件	0件	0件
	神経系・頭蓋			*	0件	未確認	0件	0件	0件	0件	0件	0件	0件	*	0件	*	0件	0件	0件	0件	0件
	眼			0件	0件	未確認	0件	0件	0件	0件	0件	0件	0件	*	0件	0件	0件	0件	0件	0件	0件
	耳鼻咽喉			*	0件	未確認	*	0件	0件	0件	0件	0件	0件	12件	0件	0件	0件	0件	0件	0件	0件
	顔面・口腔・頭部			*	0件	未確認	*	0件	0件	0件	0件	0件	0件	*	0件	0件	0件	0件	0件	0件	0件
	胸部			*	0件	未確認	47件	0件	0件	0件	0件	0件	0件	*	0件	*	0件	0件	0件	0件	0件
	心・脈管			24件	0件	未確認	*	0件	0件	0件	0件	0件	0件	*	0件	0件	0件	0件	0件	0件	0件
	腹部			53件	*	未確認	24件	*	0件	0件	0件	14件	0件	19件	0件	0件	0件	0件	0件	0件	*
	尿路系・副腎			12件	*	未確認	*	0件	0件	0件	0件	0件	0件	*	0件	0件	0件	0件	0件	0件	0件
	性器			21件	0件	未確認	23件	0件	0件	0件	0件	0件	0件	0件	0件	0件	0件	0件	0件	0件	0件
	歯科			0件	0件	未確認	0件	0件	0件	0件	0件	0件	0件	0件	0件	0件	0件	0件	0件	0件	0件
	人工心肺を用いた手術	人工心肺を用いた手術とは、心臓手術などの間に心臓と肺の機能を代行する装置を用いて行う手術です。僅はこの手術を行った患者数です。		*	0件	0件	0件	0件	0件	0件	0件	0件	0件	0件	0件	0件	0件	0件	0件	0件	0件
	胸腔鏡下手術	胸腔鏡下手術とは、胸部を切り開くことはせず、胸部に開けた小さな穴から、胸部用の内視鏡などの器具を入れて行う手術で、僅はこの手術を行った患者数です。		0件	0件	0件	16件	0件	0件	0件	0件	0件	0件	*	0件	0件	0件	0件	0件	0件	0件
腹腔鏡下手術	腹腔鏡下手術とは、腹部を切り開くことはせず、腹部に開けた小さな穴から、腹部用の内視鏡などの器具を入れて行う手術で、僅はこの手術を行った患者数です。		26件	0件	0件	14件	*	0件	0件	0件	*	0件	*	0件	0件	0件	0件	0件	0件	0件	

1. 手術件数は、平成30年6月診療分(1カ月間)の値
 2. *の表示は値が10件未満であることを示す。*の値が特定されない「手術総数」や「全身麻酔の手術総数」には*の値を含めていない。
 3. 0件は未記入も含む。
 4. 各医療機関で、自然数が表記されているものについては、一部「*」が「未確認」とされる病棟がある場合に「0件」として集計している。

平成30年度病床機能報告結果(病院施設票)の整理【太田・館林保健医療圏】

平成30年度病床機能報告において各医療機関から報告のあった内容をとりまとめたものです。

1. 医療機能別の病床の状況



8. がん、心筋梗塞、分娩への対応状況

		30件以上	30件未満	太田記念 病院	イムス太田 中央総合病 院	本島総合 病院	県立がんセ ンター	城山病院	富士ヶ丘 病院	宏愛会 第一病院	堀江病院	東毛敬愛 病院	公立館林 厚生病院	田口金 新橋病院	慶友整形 外科病院	館林記念 病院	おうら病院	蜂谷病院	海宝病院	
(がん)	(項目の解説)																			
悪性腫瘍手術	がんを取るための手術です。腫は手術を行った患者数です。	12件*	*				83件*		0件	0件*		0件	11件	0件	0件	0件	0件	0件	0件	0件*
病理組織標本作製	患者の身体から採取した細胞や組織等を観察し、病気の確定診断をすることをいいます。病気の早期発見や治療方針の選択、治療効果の判定等にも役立ちます。腫は病理診断に必要な標本(細胞の組織片等)を作成した患者数です。	114件*	10件*				167件	13件	0件*		13件	0件	59件	0件*	*		0件*	*		
術中迅速病理組織標本作製	術中迅速診断とは、病気の良否・悪性の判断や切除範囲を決めるため、手術中に病理診断をすることをいいます。そのための病理組織標本作製を、手術中に行った患者数です。	*	0件	0件			35件	0件	0件	0件	0件	0件	*	0件	0件	0件	0件	0件	0件	0件
放射線治療	がん放射線治療を当てる(照射する)ことで、がんを縮小させる治療を放射線治療といいます。腫は放射線治療を行った患者数です。	0件	0件	0件			12件	0件	0件	0件	0件	0件	*	0件	0件	0件	0件	0件	0件	0件
化学療法	抗がん剤によりがんを殺したり、小さくしたりする治療法です。腫は化学療法を行った患者数です。(ここでいうがん剤とは、がん剤大目定めの日本標準商品分類における「8742腫瘍用薬」に指定されている医薬品のことを指します。)	10件*		15件			199件	0件	0件	0件*		0件	*	0件	0件	0件	0件	0件	0件	0件
がん患者指導管理料イ及びロ	がん患者指導管理料は、がんの患者が、診断結果や治療方法を理解し、納得のいく治療方針を選択できるように、専門的な指導を受けた医師や看護師が、文書での説明や相談、指導を行っていることを示す項目です。腫は相談や指導を行った患者数です。	0件	0件	0件	0件	0件	0件	0件	0件	0件	0件	0件	*	0件	0件	0件	0件	0件	0件	0件
抗悪性腫瘍剤局所持続注入	がんの患者に対し、カテーテル等を用いて動脈や静脈等に抗がん剤を持続的に注入する治療法です。腫はこの治療を行った患者数です。	0件*		0件*				0件	0件	0件*		0件	*	0件	0件	0件	0件	0件	0件	0件
肝動脈塞栓を伴う抗悪性腫瘍剤動脈内注入	肝臓がんの患者に対し、カテーテル等を用いて肝動脈内に抗がん剤を投入する治療法をいいます。同時に、動脈の血流を遮断する物質を注入することで、肝臓のがんを殺す治療法です。腫はこの治療を行った患者数です。	0件	0件*				0件	0件	0件	0件	0件	0件	0件	0件	0件	0件	0件	0件	0件	0件
(心筋梗塞)	(項目の解説)																			
経皮的冠動脈形成術	狭心症や心筋梗塞等の患者に対し、胸部を切り開く開胸手術をせず、カテーテル(細い管状の医療器具)を用いて心臓の冠動脈を血管の内側から治療する手術です。腫はこの手術を行った患者数です。	17件*	*				0件*		0件	0件	0件	0件	*	0件	0件	0件	0件	0件	0件	0件
(分娩)	(項目の解説)																			
分娩件数(正常分娩、帝王切開を含む、死産を除く)	分娩件数は、分娩を行った患者数です。	42件	0件	0件	0件	0件	0件	0件	0件	0件	0件	0件	0件	0件	0件	0件	0件	0件	0件	0件

9. 救急医療の実施状況

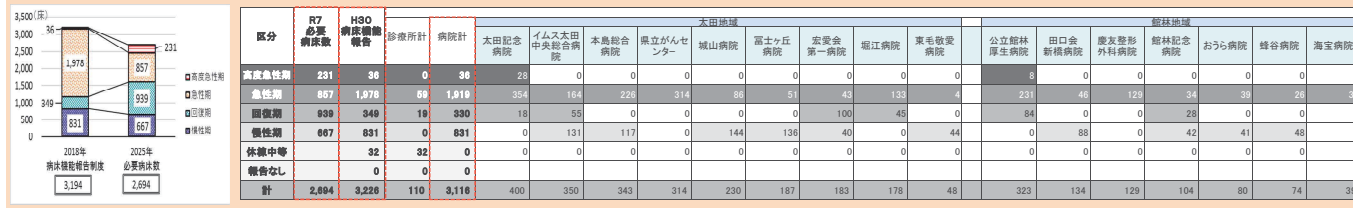
	太田記念 病院	イムス太田 中央総合病 院	本島総合 病院	県立がんセ ンター	城山病院	富士ヶ丘 病院	宏愛会 第一病院	堀江病院	東毛敬愛 病院	公立館林 厚生病院	田口金 新橋病院	慶友整形 外科病院	館林記念 病院	おうら病院	蜂谷病院	海宝病院
(項目の解説)																
救急医療管理加算1及び2	救急医療管理加算は、急病棟等、各種等の重篤な状態の患者の緊急入院を要していることを示す項目です。腫は休日又は夜間に緊急入院し、救急医療を行った患者数です。	435件	69件*		0件*		0件	16件	0件	0件	203件	0件*		0件	0件	0件
休日に受診した患者延べ数(年間)	休日に受診した患者延べ数は、休日(日曜、祝日、年末年始)に受診した患者数と、そのうち診療後にただちに入院が必要となった患者数です。	4252人	257人	341人	0人	587人	0人	0人	602人	36人	1676人	0人	556人	245人	176人	101人
うち診療後直ちに入院となった患者延べ数		1107人	59人	154人	0人	66人	0人	0人	108人	0人	490人	0人	67人*		27人*	*
夜間・時間外に受診した患者延べ数(年間)	夜間・時間外に受診した患者延べ数は、夜間・時間外(医療機関が休止する診療時間以外の時間(休日を除く))に受診した患者数と、そのうち診療後にただちに入院が必要となった患者数です。	12185人	1016人	1046人	0人	618人	0人	0人	878人	0人	2942人	0人	761人	21人	118人*	14人
うち診療後直ちに入院となった患者延べ数		3362人	266人	304人	0人	72人	0人	0人	163人	0人	1086人	0人	92人*		37人	0人
救急車の受入件数(年間)	救急車の受入件数は、救急車や救急医療用ヘリコプター等により搬送され受け入れた患者数です。	3708件	820件	301件	0件	1096件	0件	0件	753件	0件	3267件	0件	567件	57件	86件	30件
救命のための気管内挿管	気管内挿管は、気道確保を行うためのチューブ等を口や鼻から挿入する処置です。腫は救命措置として気管内挿管を行った患者数です。	20件*		0件	0件*			0件	0件	0件	*	0件	0件	0件	0件	0件

1. 「休日に受診した患者延べ数」、「夜間に受診した患者延べ数」、「救急車受入件数」については、平成29年7月から平成30年6月までの1年間の件数

平成30年度病床機能報告結果(病院施設票)の整理【太田・館林保健医療圏】

平成30年度病床機能報告において各医療機関から報告のあった内容をとりまとめたものです。

1. 医療機能別の病床の状況



10. リハビリテーションの実施状況

(項目の解説)	30件以上												30件未満			
	太田記念 病院	イムス太田 中央総合病 院	本島総合 病院	県立がんセ ンター	城山病院	富士ヶ丘 病院	聖愛会 第一病院	堀江病院	東毛敬愛 病院	公立館林 厚生病院	田口会 新橋病院	慶友整形 外科病院	館林記念 病院	おうら病院	蜂谷病院	海宝病院
疾患別リハビリテーション料 (患者の疾患や状態に応じたリハビリテーションを行った患者数です。)	469件	242件	86件	16件	70件	13件	38件	113件	*	159件	17件	274件	38件	21件	0件	0件
心大血管疾患リハビリテーション料 (心筋梗塞、狭心症、慢性心不全等の患者に対し、必要な心機能の回復、疾患の再発予防等を図るために行うリハビリテーションです。償はリハビリテーションを行った患者数です。)	63件	14件	0件	0件	0件	0件	0件	0件	0件	0件	0件	0件	0件	0件	0件	0件
脳血管疾患等リハビリテーション料 (脳梗塞、脳出血等の患者に対し、必要な基本動作能力、言語聴覚能力等の回復を図るために行うリハビリテーションです。償はこのリハビリテーションを行った患者数です。)	80件	69件	61件	0件	*	13件	*	*	0件	83件	*	*	*	*	0件	0件
廃用症候群リハビリテーション料 (基本動作能力の回復、実用的な日常生活における諸活動の自立を図るために行うリハビリテーションです。償はこのリハビリテーションを行った患者数です。)	99件	65件	0件	0件	0件	0件	*	45件	0件	39件	*	0件	*	*	0件	0件
運動器リハビリテーション料 (骨格損傷による四肢麻痺、関節拘縮(かんせつこうしゆく)、関節の動きが制限された状態)等の患者に対して、必要な基本的動作能力等の回復を図るために行うリハビリテーションです。償はこのリハビリテーションを行った患者数です。)	67件	47件	*	0件	46件	*	28件	54件	0件	*	*	263件	15件	*	0件	0件
呼吸器リハビリテーション料 (肺炎、肺腫瘍、慢性の呼吸器疾患等の患者に対し、症状に応じて必要な呼吸訓練等を行うリハビリテーションです。償はこのリハビリテーションを行った患者数です。)	19件	0件	*	0件	0件	0件	0件	0件	0件	*	*	0件	0件	10件	0件	0件
障害児(者)リハビリテーション料 (脳性麻痺、発達障害等の患者に対し、状態に応じて行うリハビリテーションです。償はこのリハビリテーションを行った患者数です。)	0件	0件	0件	0件	0件	0件	0件	0件	0件	0件	0件	0件	0件	0件	0件	0件
がん患者リハビリテーション料 (がんの患者に対し、治療の過程で生じた筋力低下、障害等の改善を目的として行うリハビリテーションです。償はこのリハビリテーションを行った患者数です。)	25件	*	0件	16件	0件	0件	0件	0件	0件	11件	0件	0件	0件	0件	0件	0件
認知症患者リハビリテーション料 (重度の認知症患者に対し、必要な認知機能や社会生活機能の回復を図るために行うリハビリテーションです。償はこのリハビリテーションを行った患者数です。)	0件	0件	0件	0件	0件	0件	0件	0件	0件	0件	0件	0件	0件	0件	0件	0件
早期リハビリテーション加算(リハビリテーション料) (治療開始後の早期段階(治療開始日から30日以内)からリハビリテーションを行っていることを示す項目です。償は早期段階のリハビリテーションを行った患者数です。)	360件	69件	*	0件	34件	0件	11件	67件	0件	94件	*	271件	12件	*	0件	0件
初期加算(リハビリテーション料) (治療開始後の初期段階(治療開始日から14日以内)からリハビリテーションを行っていることを示す項目です。償は初期段階からリハビリテーションを行った患者数です。)	0件	24件	*	0件	27件	0件	*	65件	0件	50件	0件	258件	*	0件	0件	0件
摂食機能療法 (食べる機能(摂食機能)が落ちている患者に対し、症状に応じて行うリハビリテーションです。償はこのリハビリテーションを行った患者数です。)	*	61件	*	0件	*	0件	*	0件	0件	22件	0件	0件	*	0件	0件	0件
休日リハビリテーション提供体制加算(回復期リハビリテーション病棟入院料) (休日にも平日同様にリハビリテーションを提供できるような職員配置がなされていることを示す項目です。償はこうした病棟に入院している患者数です。)	0件	0件	0件	0件	0件	0件	0件	0件	0件	50件	0件	0件	0件	0件	0件	0件
入院時訪問指導加算(リハビリテーション総合計画評価料) (医師、看護師等が、患者が退院後に生活する自宅や施設等を訪問し、その住環境や家族の状況等を踏まえたリハビリテーション実施計画を策定していることを示す項目です。償はこのようにして計画が策定された患者数です。)	0件	0件	0件	0件	0件	0件	0件	0件	0件	0件	0件	0件	0件	0件	0件	0件

11. 医療費の連携状況

(項目の解説)	30件以上												30件未満			
	太田記念 病院	イムス太田 中央総合病 院	本島総合 病院	県立がんセ ンター	城山病院	富士ヶ丘 病院	聖愛会 第一病院	堀江病院	東毛敬愛 病院	公立館林 厚生病院	田口会 新橋病院	慶友整形 外科病院	館林記念 病院	おうら病院	蜂谷病院	海宝病院
歯科医師連携加算(栄養サポートチーム加算) (入院中の患者の栄養状態の改善を図るため、歯科医師が院内スタッフと連携して栄養サポートを行っていることを示す項目です。償はその患者数です。)	*		12件	0件	0件	0件	0件	0件	0件	0件	0件	0件	0件	0件	0件	0件
周術期口腔機能管理後手術加算 (重症腫瘍手術等に先立ち、手術等を実施する1か月前の期間で歯科医師が術前・術中の口腔機能の管理を行っていることを示す項目です。償はその患者数です。)	*		0件	0件	27件	0件	0件	0件	0件	*	0件	0件	0件	0件	0件	0件

1. 手術件数は、平成30年6月診療分(1カ月間)の値
 2. *の表示は償が10件未満であることを示す。0件は未記入も含む。
 3. 各医療機関で、自然数が表記されているものについては、一部「*」や「未確認」とされる病棟がある場合に「0件」として集計している。