

平成29年度病床機能報告（病院施設票）の整理

- この資料は、各病院が行った「平成29年度病床機能報告」に基づき厚生労働省「病床機能報告事務局」が作成し、県に送付された各病院の「個票」の項目から、いくつかの指標を抽出したものです。
- 各病院が地域における自院の立ち位置について判断する材料の一つとなるよう、二次保健医療圏（地域医療構想区域）ごとに、病院ごとの情報を整理した参考資料です。
- なお、各医療機関の報告内容の詳細は、県ホームページで公表している「個票」で確認することができます。

（掲載場所）

「平成29年度病床機能報告制度の集計結果について」

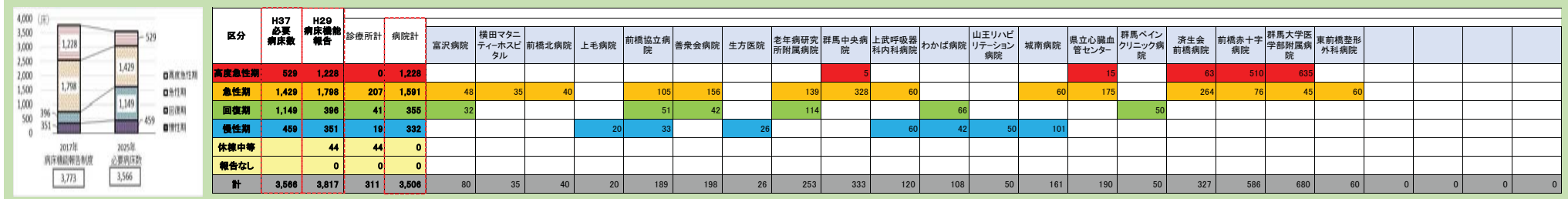
<http://www.pref.gunma.jp/02/d1000272.html>

平成29年度病床機能報告結果(医療機能や診療実績等一覧)【前橋保健医療圏】

平成29年度病床機能報告において各医療機関から報告のあった内容を取りまとめたものです。

1. 病床機能、許可病床数、算定する入院基本料・特定入院料等は平成29年7月時点
2. 非稼働病床数は平成28年7月から平成29年6月までの1年間で一度も入院患者を収容していない病床数

1. 医療機能別の病床の状況



2. 稼働病床の状況

	富沢病院	横田マタニ ティ・ホスピ タル	前橋北病院	上毛病院	前橋協立病 院	普衆会病院	生方医院	老年病研究 所附属病院	群馬中央 病院	上武呼吸器 科内科病院	わかば病院	山王リハビ リテーション 病院	城南病院	県立心臓血 管センター	群馬ベイン クリニック病 院	済生会 前橋病院	前橋赤十字 病院	群馬大学医 学部附属病 院	東前橋整形 外科病院												
許可病床数(A+B)	80	35	40	20	189	198	26	253	333	120	108	50	161	190	50	327	586	680	60												
稼働病床数(A)	80	35	40	20	189	198	26	253	333	120	102	45	161	180	36	321	586	680	40												
非稼働病床数(B)	0	0	0	0	0	0	0	0	0	0	6	5	0	10	14	6	0	0	20												
在床患者延べ数(年間)(C)	25902	8139	11272	6988	60570	63512	9164	70120	89527	38532	32731	13043	55982	45947	7892	92601	183555	196194	6258												

3. 算定する入院基本料・特定入院料及び届出病床数

	富沢病院	横田マタニ ティ・ホスピ タル	前橋北病院	上毛病院	前橋協立病 院	普衆会病院	生方医院	老年病研究 所附属病院	群馬中央 病院	上武呼吸器 科内科病院	わかば病院	山王リハビ リテーション 病院	城南病院	県立心臓血 管センター	群馬ベイン クリニック病 院	済生会 前橋病院	前橋赤十字 病院	群馬大学医 学部附属病 院	東前橋整形 外科病院													
一般病棟7対1入院基本料						156床		139床	208床					175床		285床	476床	599床														
一般病棟10対1入院基本料					105床																											
一般病棟13対1入院基本料		35床								60床									60床													
一般病棟15対1入院基本料	48床		40床	20床							60床	50床	60床		50床																	
療養病棟入院基本料1					33床		18床			60床	42床																					
療養病棟入院基本料2													101床																			
救命救急入院料1																		24床														
救命救急入院料4																		12床														
ハイケアユニット入院医療管理料1									5床					15床		16床																
小児入院医療管理料2									60床																							
小児入院医療管理料3																		58床														
特定集中治療室管理料4																																
脳卒中ケアユニット入院医療管理料																																
新生児特定集中治療室管理料2																																
新生児治療回復室入院医療管理料																																
緩和ケア病棟入院料																	16床															
回復期リハビリテーション病棟入院料1					51床			56床																								
回復期リハビリテーション病棟入院料2	32床																															
回復期リハビリテーション病棟入院料3								58床																								
地域包括ケア病棟入院料1						42床			60床																							
一般病棟特別入院基本料																																
介護療養病床において療養型介護療養施設サービス費等の届出あり							8床																									
合計	80床	35床	40床	20床	189床	198床	26床	253床	333床	120床	102床	50床	161床	190床	50床	327床	586床	680床	60床	0床	0床	0床	0床	0床	0床	0床	0床	0床	0床	0床	0床	

平成29年度病床機能報告結果(医療機能や診療実績等一覧)【前橋保健医療圏】

区分	H37 必要 病床数	H29 病床機能 報告	診療所計	病院計	富沢病院	横田マタニ ティ・ホスピ タル	前橋北病院	上毛病院	前橋協立病 院	普衆会病院	生方医院	老年病研究 所附属病院	群馬中央病 院	上武呼吸器 科内科病院	わかば病院	山王リハビ リテーション 病院	城南病院	県立心臓血 管センター	群馬ベイン クリニック病 院	済生会 前橋病院	前橋赤十字 病院	群馬大学医 学部附属病 院	東前橋整形 外科病院								
高度急性期	528	1,228	0	1,228									9					15		63	510	635									
急性期	1,429	1,798	207	1,591	48	35	40		105	156		139	328	60			60	175		264	76	45	60								
回復期	1,149	396	41	355	32				51	42		114			66				50												
慢性期	458	351	19	332				20	33		26			60	42	50	101														
休養中等		44	44	0																											
報告なし		0	0	0																											
計	3,568	3,817	311	3,506	80	35	40	20	189	198	26	253	333	120	108	50	161	190	50	327	586	680	60	0	0	0	0	0	0	0	0

6. 手術の状況

200件以上
30件未満
30件未満

1. 手術件数は、平成29年6月診療分(1カ月間)の値
2. *の表示は値が10件未満であることを示す。
3. 「未確認」は報告データが未記入等であることを示す。

		(項目の解説)		富沢病院	横田マタニ ティ・ホスピ タル	前橋北病院	上毛病院	前橋協立病 院	普衆会病院	生方医院	老年病研究 所附属病院	群馬中央病 院	上武呼吸器 科内科病院	わかば病院	山王リハビ リテーション 病院	城南病院	県立心臓血 管センター	群馬ベイン クリニック病 院	済生会 前橋病院	前橋赤十字 病院	群馬大学医 学部附属病 院	東前橋整形 外科病院										
手術総数	手術を受けた患者数と、手術の対象となった臓器別の患者数です。	34件	45件	未確認	*	47件	189件	0件	67件	228件	0件	*	0件	*	0件	*	217件	*	267件	643件	565件	37件										
臓器別の状況	皮膚・皮下組織	0件	0件	未確認	*	0件	未確認	0件	*	*	0件	*	0件	*	0件	*	*	0件	*	20件	22件	*										
	筋骨格系・四肢・体幹	34件	0件	未確認	0件	10件	167件	0件	28件	39件	0件	*	0件	*	0件	0件	*	*	62件	61件	47件	51件										
	神経系・頭蓋	0件	0件	未確認	0件	0件	未確認	0件	15件	0件	0件	0件	0件	0件	0件	0件	0件	0件	*	25件	16件	0件										
	眼	0件	0件	未確認	0件	*	未確認	0件	20件	19件	0件	0件	0件	0件	0件	0件	0件	0件	0件	20件	25件	158件	0件									
	耳鼻咽喉	0件	0件	未確認	0件	0件	未確認	0件	*	0件	0件	0件	0件	0件	0件	0件	0件	0件	0件	0件	38件	27件	0件									
	顔面・口腔・頭部	0件	0件	未確認	0件	0件	未確認	0件	0件	0件	0件	0件	0件	0件	0件	0件	0件	*	0件	0件	未確認	*	0件									
	胸部	0件	0件	未確認	0件	0件	未確認	0件	0件	*	0件	*	0件	0件	0件	0件	0件	0件	0件	*	11件	39件	0件									
	心・脈管	0件	0件	未確認	0件	0件	未確認	0件	*	11件	0件	*	0件	0件	*	0件	0件	234件	0件	37件	54件	55件	0件									
	腹部	0件	0件	未確認	0件	*	未確認	0件	*	77件	0件	*	0件	*	0件	0件	0件	*	0件	141件	151件	81件	0件									
	尿路系・副腎	0件	0件	未確認	0件	0件	46件	0件	0件	0件	0件	0件	0件	0件	0件	0件	0件	0件	0件	0件	32件	30件	0件									
	性器	0件	54件	未確認	0件	23件	未確認	0件	0件	49件	0件	0件	0件	0件	0件	0件	0件	*	0件	0件	49件	50件	0件									
	歯科	0件	0件	未確認	0件	0件	未確認	0件	0件	0件	0件	0件	0件	0件	0件	0件	0件	0件	0件	0件	未確認	*	0件									
全身麻酔の手術件数	全身麻酔を用いて手術を受けた患者数と、手術の対象となった臓器別の患者数です。	18件	*	未確認	0件	*	120件	0件	15件	74件	0件	*	0件	0件	0件	0件	0件	43件	*	85件	288件	253件	36件									
臓器別の状況	皮膚・皮下組織	0件	0件	未確認	0件	0件	未確認	0件	0件	*	0件	*	0件	0件	0件	0件	0件	0件	0件	*	未確認	11件	0件									
	筋骨格系・四肢・体幹	18件	0件	未確認	0件	*	157件	0件	11件	38件	0件	0件	0件	0件	0件	0件	0件	*	38件	40件	46件	50件										
	神経系・頭蓋	0件	0件	未確認	0件	0件	未確認	0件	10件	0件	0件	0件	0件	0件	0件	0件	0件	0件	0件	*	10件	11件	0件									
	眼	0件	0件	未確認	0件	0件	未確認	0件	0件	*	0件	0件	0件	0件	0件	0件	0件	0件	0件	0件	未確認	*	0件									
	耳鼻咽喉	0件	0件	未確認	0件	0件	未確認	0件	0件	0件	0件	0件	0件	0件	0件	0件	0件	0件	0件	0件	36件	25件	0件									
	顔面・口腔・頭部	0件	0件	未確認	0件	0件	未確認	0件	0件	0件	0件	0件	0件	0件	0件	0件	0件	0件	0件	0件	未確認	*	0件									
	胸部	0件	0件	未確認	0件	0件	未確認	0件	0件	0件	0件	0件	0件	0件	0件	0件	0件	0件	0件	*	11件	39件	0件									
	心・脈管	0件	0件	未確認	0件	0件	未確認	0件	*	0件	0件	0件	0件	0件	0件	0件	0件	70件	0件	*	未確認	*	0件									
	腹部	0件	0件	未確認	0件	0件	未確認	0件	0件	17件	0件	0件	0件	0件	0件	0件	0件	*	0件	52件	39件	38件	0件									
	尿路系・副腎	0件	0件	未確認	0件	0件	未確認	0件	0件	0件	0件	0件	0件	0件	0件	0件	0件	0件	0件	0件	11件	*	0件									
	性器	0件	*	未確認	0件	*	未確認	0件	0件	21件	0件	0件	0件	0件	0件	0件	0件	*	0件	0件	33件	35件	0件									
	歯科	0件	0件	未確認	0件	0件	未確認	0件	0件	0件	0件	0件	0件	0件	0件	0件	0件	0件	0件	0件	未確認	*	0件									
人工心臓を用いた手術	人工心臓を用いた手術とは、心臓手術などの際に心臓と肺の機能を代行する装置を用いて行う手術です。値はこの手術を行った患者数です。	0件	0件	未確認	0件	0件	未確認	0件	0件	0件	0件	0件	0件	0件	0件	0件	0件	26件	0件	*	未確認	*	0件									
胸腔鏡下手術	胸腔鏡下手術とは、胸部を切り開くことはせず、胸部に開けた小さな穴から、胸部用の内視鏡などの器具を入れて行う手術で「きょうきょうかしじつじつ」と読みます。値はこの手術を行った患者数です。	0件	0件	未確認	0件	0件	未確認	0件	0件	0件	0件	0件	0件	0件	0件	0件	0件	0件	0件	0件	10件	15件	0件									
腹腔鏡下手術	腹腔鏡下手術とは、腹部を切り開くことはせず、腹部に開けた小さな穴から、腹部用の内視鏡などの器具を入れて行う手術で「ふくつきょうかしじつじつ」と読みます。値はこの手術を行った患者数です。	0件	*	未確認	0件	*	未確認	0件	0件	0件	0件	*	0件	0件	0件	0件	0件	0件	0件	51件	51件	30件	0件									

平成29年度病床機能報告結果(医療機能や診療実績等一覧)【前橋保健医療圏】

区分	H37 必要 病床数	H29 病床機能 報告	診療所計	病院計	富沢病院	横田マタニ ティ-ホスピ タル	前橋北病院	上毛病院	前橋協立病 院	善衆会病院	生方医院	老年病研究 所附属病院	群馬中央病 院	上武呼吸器 科内科病院	わかば病院	山王リハビ リテーション 病院	城南病院	県立心臓血 管センター	群馬ペイン クリニック病 院	済生会 前橋病院	前橋赤十字 病院	群馬大学医 学部附属病 院	東前橋整形 外科病院					
高度急性期	529	1,228	0	1,228									9					18		63	510	638						
急性期	1,429	1,798	207	1,591	48	35	40		105	156		139	328	60			60	175		264	76	45	60					
回復期	1,149	396	41	355	32				51	42		114			66				50									
慢性期	459	351	18	332				20	33		26			60	42	50	101											
休養中等		44	44	0																								
報告なし		0	0	0																								
計	3,566	3,817	311	3,506	80	35	40	20	189	198	26	253	333	120	108	50	161	190	50	327	586	680	60	0	0	0	0	

1. 手術件数は、平成29年6月診療分(1カ月間)の値
 2. *の表示は値が10件未満であることを示す。
 3. 「未確認」は報告データが未記入等であることを示す。

7. がん、心筋梗塞、分娩への対応状況
 (がん)

30件以上
30件未満

(項目の解説)	富沢病院	横田マタニ ティ-ホスピ タル	前橋北病院	上毛病院	前橋協立病 院	善衆会病院	生方医院	老年病研究 所附属病院	群馬中央病 院	上武呼吸器 科内科病院	わかば病院	山王リハビ リテーション 病院	城南病院	県立心臓血 管センター	群馬ペイン クリニック病 院	済生会 前橋病院	前橋赤十字 病院	群馬大学医 学部附属病 院	東前橋整形 外科病院								
悪性腫瘍手術 がんを取るための手術です。単は手術を行った患者数です。	0件	0件	未確認	0件	0件	11件	0件	0件	*	0件	0件	0件	0件	*	0件	10件	47件	87件	0件								
病理組織標本作製 患者の身体から採取した細胞や組織等を観察し、病気の確定診断をすることを病理診断といいます。病気の早期発見や治療方針の選択、治療効果の判定等にも役立ちます。単は病理診断に必要な標本(細胞の組織片等)を作成した患者数です。	0件	19件	未確認	0件	13件	18件	0件	*	55件	*	0件	0件	0件	*	0件	43件	228件	237件	*								
術中迅速病理組織標本作製 病気の真性・悪性の判断や切除範囲を決めるため、手術中に病理診断をすることを術中迅速診断といいます。そのため病理組織標本作製を、手術中に行った患者数です。	0件	0件	未確認	0件	0件	未確認	0件	0件	*	0件	0件	0件	0件	0件	0件	*	未確認	13件	0件								
放射線治療 がん放射線を当て(照射)することで、がんを縮小させる治療を放射線治療といいます。単は放射線治療を行った患者数です。	0件	0件	未確認	0件	0件	未確認	0件	0件	0件	0件	0件	0件	0件	0件	0件	*	未確認	35件	0件								
化学療法 化学療法は、抗がん剤によりがんを殺したり、小さくしたりする治療法です。単は化学療法を行った患者数です。(ここでいう抗がん剤とは、総務大臣が定める日本標準薬品分類における「642 腫瘍用薬」に指定されている医薬品のことを指します。)	0件	0件	未確認	0件	*	15件	*	*	31件	0件	0件	0件	0件	*	0件	88件	84件	101件	0件								
がん患者指導管理料1及び2 がんの患者が、診断結果や治療方法を理解し、納得のいく治療方針を選択できるように、専門的な研修を受けた医師や看護師が、文書での説明や相談、指導を行っていることを示す項目です。単は相談や指導を行った患者数です。	0件	0件	未確認	0件	0件	未確認	0件	0件	0件	0件	0件	0件	0件	0件	0件	*	未確認	*	0件								
抗悪性腫瘍剤局所持続注入 がんの患者に対し、カテーテル(細い管状の医療器具)を用いて動脈や静脈等に抗がん剤を持続的に注入する治療です。単はこの治療を行った患者数です。	0件	0件	未確認	0件	0件	未確認	0件	0件	*	0件	0件	0件	0件	*	0件	42件	未確認	*	0件								
肝動脈塞栓を伴う抗悪性腫瘍剤肝動脈内注入 肝臓がんの患者に対し、カテーテル(細い管状の医療器具)を用いて肝動脈内に抗がん剤を投入する治療方法を、抗悪性腫瘍剤肝動脈内注入といいます。同時に、動脈の血流を遮断する物質を注入することで、肝臓のがんを縮小させる治療です。単はこの治療を行った患者数です。	0件	0件	未確認	0件	0件	未確認	0件	0件	*	0件	0件	0件	0件	0件	0件	0件	0件	0件	0件								

(心筋梗塞)

(項目の解説)	富沢病院	横田マタニ ティ-ホスピ タル	前橋北病院	上毛病院	前橋協立病 院	善衆会病院	生方医院	老年病研究 所附属病院	群馬中央病 院	上武呼吸器 科内科病院	わかば病院	山王リハビ リテーション 病院	城南病院	県立心臓血 管センター	群馬ペイン クリニック病 院	済生会 前橋病院	前橋赤十字 病院	群馬大学医 学部附属病 院	東前橋整形 外科病院							
経皮的冠動脈形成術 狭心症や心筋梗塞等の患者に対し、胸筋を切り開く開胸手術をせず、カテーテル(細い管状の医療器具)を用いて心臓の冠動脈を血管の内側から治療する手術です。単はこの手術を行った患者数です。	0件	0件	未確認	0件	0件	未確認	0件	0件	*	0件	0件	0件	0件	17件	0件	13件	未確認	11件	0件							

(分娩)

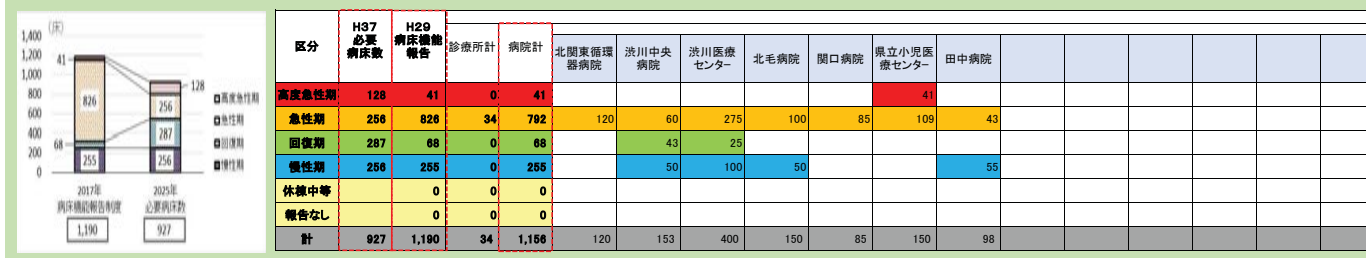
(項目の解説)	富沢病院	横田マタニ ティ-ホスピ タル	前橋北病院	上毛病院	前橋協立病 院	善衆会病院	生方医院	老年病研究 所附属病院	群馬中央病 院	上武呼吸器 科内科病院	わかば病院	山王リハビ リテーション 病院	城南病院	県立心臓血 管センター	群馬ペイン クリニック病 院	済生会 前橋病院	前橋赤十字 病院	群馬大学医 学部附属病 院	東前橋整形 外科病院							
分娩件数(正常分娩、帝王切開を含む、死産を除く) 分娩を行った患者数です。	0件	79件	0件	0件	*	0件	0件	0件	56件	0件	0件	0件	0件	0件	0件	0件	18件	28件	0件							

平成29年度病床機能報告結果(医療機能や診療実績等一覧)【渋川保健医療圏】

平成29年度病床機能報告において各医療機関から報告のあった内容を取りまとめたものです。

1. 病床機能、許可病床数、算定する入院基本料・特定入院料等は平成29年7月時点
2. 非稼働病床数は平成28年7月から平成29年6月までの1年間で一度も入院患者を収容してない病床数

1. 医療機能別の病床の状況



2. 稼働病床の状況

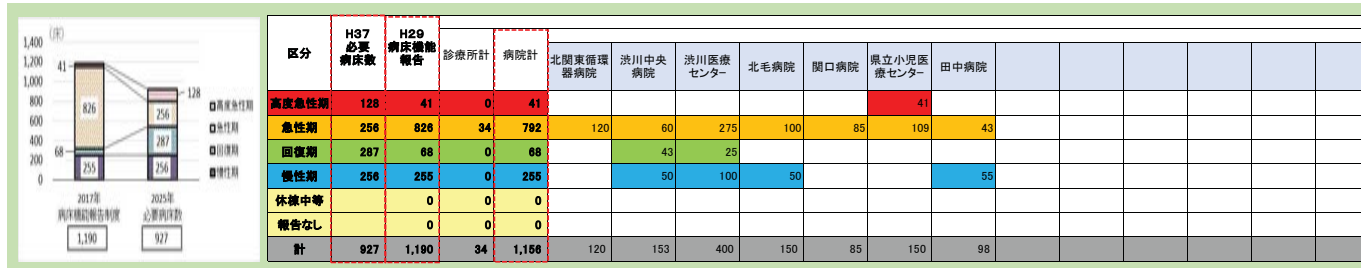
【単位:床・人】

	北関東循環器病院	渋川中央病院	渋川医療センター	北毛病院	関口病院	県立小児医療センター	田中病院										
許可病床数(A+B)	120	153	400	150	85	150	98										
稼働病床数(A)	120	147	400	150	59	150	98										
非稼働病床数(B)	0	6	0	0	26	0	0										
在床患者延べ数(年間)(C)	29404	45289	107097	51464	17022	39435	32303										

3. 算定する入院基本料・特定入院料及び届出病床数

	北関東循環器病院	渋川中央病院	渋川医療センター	北毛病院	関口病院	県立小児医療センター	田中病院										
一般病棟7対1入院基本料	120床		275床	100床		18床											
一般病棟10対1入院基本料		60床															
一般病棟13対1入院基本料																	
一般病棟15対1入院基本料					85床												
療養病棟入院基本料1		50床		50床			55床										
療養病棟入院基本料2																	
障害者施設等10対1入院基本料			100床				43床										
小児入院医療管理料1						91床											
特定集中治療室管理料3						8床											
新生児特定集中治療室管理料1						15床											
新生児治療回復室入院医療管理料						18床											
緩和ケア病棟入院料			25床														
回復期リハビリテーション病棟入院料1																	
回復期リハビリテーション病棟入院料2		43床															
回復期リハビリテーション病棟入院料3																	
地域包括ケア病棟入院料1																	
介護療養病床において療養型介護療養施設サービス費等の届出あり																	
合計	120床	153床	400床	150床	85床	150床	98床										

平成29年度病床機能報告結果(医療機能や診療実績等一覧)【渋川保健医療圏】



6. 手術の状況

200件以上
300件以上
30件未満

- 手術件数は、平成29年6月診療分(1カ月間)の値
- * の表示は値が10件未満であることを示す。
- 「未確認」は報告データが未記入等であることを示す。

		北関東循環器病院	渋川中央病院	渋川医療センター	北毛病院	関口病院	県立小児医療センター	田中病院						
手術総数		108件	10件	150件	22件	18件	43件	0件						
臓器別の状況	皮膚・皮下組織	*	0件	*	*	*	*	0件						
	筋骨格系・四肢・体幹	0件	0件	11件	0件	25件	*	0件						
	神経系・頭蓋	0件	0件	*	0件	0件	0件	0件						
	眼	63件	0件	18件	0件	0件	0件	*	0件					
	耳鼻咽喉	0件	*	0件	0件	0件	*	0件						
	顔面・口腔・頭部	0件	0件	0件	0件	0件	*	0件						
	胸部	*	0件	12件	0件	0件	*	0件						
	心・脈管	72件	*	*	0件	0件	11件	0件						
	腹部	*	*	73件	20件	0件	20件	0件						
	泌尿系・副腎	*	0件	15件	0件	0件	0件	0件						
性器	0件	10件	*	0件	0件	0件	*	0件						
歯科	0件	0件	0件	0件	0件	0件	0件	0件						
全身麻酔の手術件数	11件	*	38件	*	*	34件	0件							
臓器別の状況	皮膚・皮下組織	0件	0件	*	0件	0件	*	0件						
	筋骨格系・四肢・体幹	0件	0件	11件	0件	0件	*	0件						
	神経系・頭蓋	0件	0件	*	0件	0件	0件	0件						
	眼	0件	0件	0件	0件	0件	*	0件						
	耳鼻咽喉	0件	0件	0件	0件	0件	0件	*	0件					
	顔面・口腔・頭部	0件	0件	0件	0件	0件	*	0件						
	胸部	*	0件	12件	0件	0件	*	0件						
	心・脈管	19件	0件	*	0件	0件	11件	0件						
	腹部	*	0件	13件	*	0件	11件	0件						
	泌尿系・副腎	0件	0件	*	0件	0件	0件	0件						
人工心臓を用いた手術	*	0件	0件	0件	0件	0件	*	0件						
胸腔鏡下手術	0件	0件	12件	0件	0件	0件	0件							
腹腔鏡下手術	0件	0件	12件	0件	0件	*	0件							

平成29年度病床機能報告結果(医療機能や診療実績等一覧)【渋川保健医療圏】

区分	H37 必要 病床数	H29 病床機能 報告	診療所計	病院計	北関東循環 器病院	渋川中央 病院	渋川医療 センター	北毛病院	関口病院	県立小児医 療センター	田中病院						
高度急性期	128	41	0	41						41							
急性期	256	826	34	792	120	60	275	100	85	109	43						
回復期	287	68	0	68		43	25										
慢性期	256	255	0	255		50	100	50			55						
休養中等	0	0	0	0													
報告なし	0	0	0	0													
計	927	1,190	34	1,156	120	153	400	150	85	150	98						

7. がん、心筋梗塞、分娩への対応状況
(がん)

30件以上
30件未満

- 手術件数は、平成29年6月診療分(1カ月間)の値
- *の表示は値が10件未満であることを示す。
- 「未確認」は報告データが未記入等であることを示す。

(項目の解説)	北関東循環 器病院	渋川中央 病院	渋川医療 センター	北毛病院	関口病院	県立小児医 療センター	田中病院										
悪性腫瘍手術 がんを切除するための手術です。腫は手術を行った患者数です。	0件	0件	16件	*	0件	0件	0件										
病理組織標本作製 患者の身体から採取した細胞や組織等を観察し、病気の確定診断をすることを病理診断といいます。病気の早期発見や治療方針の選択、治療効果の判定等にも役立ちます。腫は病理診断に必要な標本(細胞の組織内等)を作成した患者数です。	*	*	65件	*	*	*	*										
術中迅速病理組織標本作製 病気の良性・悪性の判断や切除範囲を決めるため、手術中に病理診断をすることを術中迅速診断といいます。そのための病理組織標本作製を、手術中に行った患者数です。	0件	0件	*	0件	0件	0件	0件										
放射線治療 がん放射線を当て(照射する)ことで、がんを縮小させる治療を放射線治療といいます。腫は放射線治療を行った患者数です。	0件	0件	*	0件	0件	0件	0件										
化学療法 化学療法は、抗がん剤によりがんを殺したり、小さくしたりする治療法です。腫は化学療法を行った患者数です。(ここでいう抗がん剤とは、総務大臣が定める日本標準薬品分類における「N42 腫瘍用薬」に指定されている医薬品のことを指します。)	*	0件	143件	*	0件	*	0件										
がん患者指導管理料1及び2 がんの患者が、診断結果や治療方法を理解し、納得のいく治療方針を選択できるよう、専門的な知識を要した説明や看護計画、文章での説明や相談、指導を行っていることを示す項目です。腫は相談や指導を行った患者数です。	0件	0件	*	0件	0件	0件	0件										
抗悪性腫瘍剤局所持続注入 がんの患者に対し、カテーテル(細い管状の医療器具)を用いて動脈や静脈に抗がん剤を持続的に注入する治療です。腫はこの治療を行った患者数です。	0件	0件	*	*	0件	*	0件										
肝動脈癌栓を伴う抗悪性腫瘍剤肝動脈内注入 肝臓がんの患者に対し、カテーテル(細い管状の医療器具)を用いて肝動脈内に抗がん剤を投入する治療方法を 抗悪性腫瘍剤肝動脈内注入といいます。同時に、動脈の血流を遮断する物質を注入することで、肝臓のがんを数手治療です。腫はこの治療を行った患者数です。	0件	0件	0件	0件	0件	0件	0件										

(心筋梗塞)

(項目の解説)	北関東循環 器病院	渋川中央 病院	渋川医療 センター	北毛病院	関口病院	県立小児医 療センター	田中病院										
経皮的冠動脈形成術 冠動脈狭窄症は、狭心症や心筋梗塞等の患者に対し、胸郭を切り開く開胸手術をせず、カテーテル(細い管状の医療器具)を用いて心臓の冠動脈を血管の内側から治療する手術です。腫はこの手術を行った患者数です。	18件	0件	0件	0件	0件	0件	0件										

(分娩)

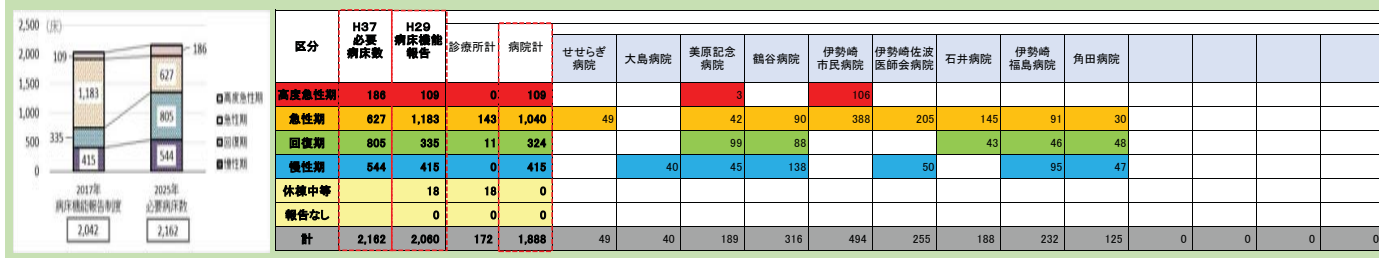
(項目の解説)	北関東循環 器病院	渋川中央 病院	渋川医療 センター	北毛病院	関口病院	県立小児医 療センター	田中病院										
分娩件数(正常分娩、帝王切開を含む、死産を除く) 分娩を行った患者数です。	0件	*	0件	0件	0件	20件	0件										

平成29年度病床機能報告結果(医療機能や診療実績等一覧)【伊勢崎保健医療圏】

平成29年度病床機能報告において各医療機関から報告のあった内容を取りまとめたものです。

1. 病床機能、許可病床数、算定する入院基本料・特定入院料等は平成29年7月時点
2. 非稼働病床数は平成28年7月から平成29年6月までの1年間で一度も入院患者を収容してない病床数

1. 医療機能別の病床の状況



区分	H37 必要病床数	H29 病床機能報告	診療所計	病院計	せせらぎ病院	大島病院	美原記念病院	鶴谷病院	伊勢崎市民病院	伊勢崎佐波医師会病院	石井病院	伊勢崎福島病院	角田病院				
高度急性期	186	109	0	109			3		106								
急性期	627	1,183	143	1,040	49		42	90	388	205	145	91	30				
回復期	805	335	11	324			99	88			43	46	48				
慢性期	544	415	0	415		40	45	138		50		95	47				
休養中等		18	18	0													
報告なし		0	0	0													
計	2,162	2,080	172	1,888	49	40	189	316	494	255	188	232	125	0	0	0	0

2. 稼働病床の状況

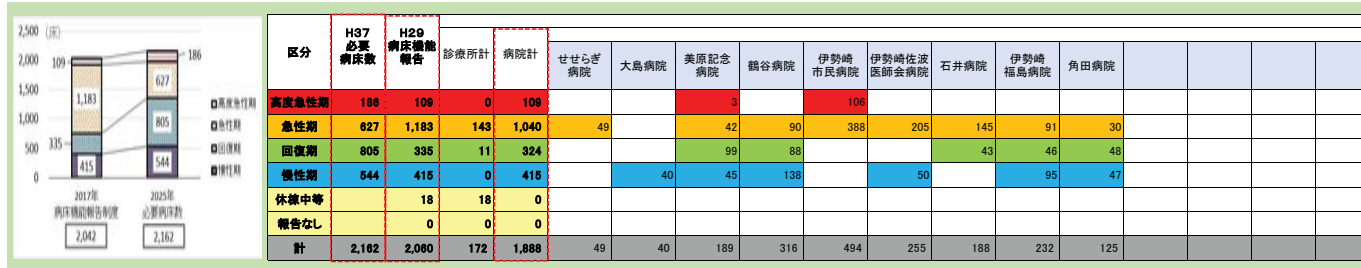
【単位:床・人】

	せせらぎ病院	大島病院	美原記念病院	鶴谷病院	伊勢崎市民病院	伊勢崎佐波医師会病院	石井病院	伊勢崎福島病院	角田病院				
許可病床数(A+B)	49	40	189	316	494	255	188	232	125				
稼働病床数(A)	49	40	189	316	490	251	188	232	125				
非稼働病床数(B)	0	0	0	0	4	4	0	0	0				
在床患者延べ数(年間)(C)	15430	11803	59508	99570	144732	70488	51565	75394	38166				

3. 算定する入院基本料・特定入院料及び届出病床数

	せせらぎ病院	大島病院	美原記念病院	鶴谷病院	伊勢崎市民病院	伊勢崎佐波医師会病院	石井病院	伊勢崎福島病院	角田病院				
一般病棟7対1入院基本料			42床	48床	434床	205床							
一般病棟10対1入院基本料							145床		30床				
一般病棟13対1入院基本料								137床					
一般病棟15対1入院基本料	49床												
療養病棟入院基本料1						50床		95床					
療養病棟入院基本料2		40床											
障害者施設等10対1入院基本料			45床	138床					47床				
小児入院医療管理料3					35床								
特定集中治療室管理料3					8床								
脳卒中ケアユニット入院医療管理料			3床										
緩和ケア病棟入院料					17床								
回復期リハビリテーション病棟入院料1			99床						48床				
回復期リハビリテーション病棟入院料2							43床						
地域包括ケア病棟入院料1				130床									
介護療養病床において療養型介護療養施設サービス費等の届出あり													
-													
合計	49床	40床	189床	316床	494床	255床	188床	232床	125床				

平成29年度病床機能報告結果(医療機能や診療実績等一覧)【伊勢崎保健医療圏】



6. 手術の状況

200件以上
30件以上
30件未満

1. 手術件数は、平成29年6月診療分(1カ月間)の値
2. * の表示は値が10件未満であることを示す。
3. 「未確認」は報告データが未記入等であることを示す。

		(項目の解説)	せせらぎ 病院	大島病院	美原記念 病院	鶴谷病院	伊勢崎 市民病院	伊勢崎佐波 医師会病院	石井病院	伊勢崎 福島病院	角田病院						
手術総数		手術を受けた患者数と、手術の対象となった臓器別の患者数です。	25件	0件	20件	13件	467件	79件	97件	19件	26件						
臓器別の状況	皮膚・皮下組織		*	0件	0件	*	12件	*	*	*	*						
	筋骨格系・四肢・体幹		0件	0件	0件	*	35件	*	79件	15件	0件						
	神経系・頭蓋		0件	0件	12件	0件	0件	*	0件	0件	0件						
	眼		0件	0件	0件	11件	*	*	*	*	0件	0件					
	耳鼻咽喉		0件	0件	*	*	19件	*	*	*	0件	0件					
	顔面・口腔・頭部		0件	0件	*	0件	*	*	0件	0件	0件						
	胸部		0件	0件	0件	0件	*	0件	*	*	0件	0件					
	心・脈管		24件	0件	*	*	88件	*	*	*	0件	0件					
	腹部		0件	0件	0件	10件	159件	64件	18件	*	26件						
	尿路系・副腎		0件	0件	0件	0件	56件	0件	0件	0件	0件						
	性器		0件	0件	0件	0件	32件	0件	0件	0件	0件						
	歯科		0件	0件	0件	0件	*	0件	0件	0件	0件						
全身麻酔の手術件数		全身麻酔を用いて手術を受けた患者数と、手術の対象となった臓器別の患者数です。	0件	0件	*	*	181件	18件	57件	11件	0件						
臓器別の状況	皮膚・皮下組織		0件	0件	0件	0件	*	0件	*	0件	0件						
	筋骨格系・四肢・体幹		0件	0件	0件	0件	27件	0件	78件	*	0件						
	神経系・頭蓋		0件	0件	*	0件	0件	*	0件	0件	0件						
	眼		0件	0件	0件	0件	0件	0件	0件	0件	0件						
	耳鼻咽喉		0件	0件	0件	0件	19件	0件	*	*	0件	0件					
	顔面・口腔・頭部		0件	0件	0件	0件	*	*	0件	0件	0件						
	胸部		0件	0件	0件	0件	*	0件	0件	0件	0件						
	心・脈管		0件	0件	*	0件	43件	0件	0件	0件	0件						
	腹部		0件	0件	0件	*	52件	17件	*	*	0件						
	尿路系・副腎		0件	0件	0件	0件	12件	0件	0件	0件	0件						
	性器		0件	0件	0件	0件	14件	0件	0件	0件	0件						
	歯科		0件	0件	0件	0件	0件	0件	0件	0件	0件						
人工心臓を用いた手術		人工心臓を用いた手術とは、心臓手術などの際に心臓と肺の機能を代行する装置を用いて行う手術です。値はこの手術を行った患者数です。	0件	0件	0件	0件	*	0件	0件	0件	0件						
胸腔鏡下手術		胸腔鏡下手術とは、胸部を切り開くこととはせず、胸部に開けた小さな穴から、胸部用の内視鏡などの器具を入れて行う手術で「きょうくきょうかしめいけつ」と読みます。値はこの手術を行った患者数です。	0件	0件	0件	0件	*	0件	0件	0件	0件						
腹腔鏡下手術		腹腔鏡下手術とは、腹部を切り開くこととはせず、腹部に開けた小さな穴から、腹部用の内視鏡などの器具を入れて行う手術で「ふくくきょうかしめいけつ」と読みます。値はこの手術を行った患者数です。	0件	0件	0件	0件	45件	16件	0件	0件	*						

平成29年度病床機能報告結果(医療機能や診療実績等一覧)【伊勢崎保健医療圏】

区分	H37 必要 病床数	H29 病床機能 報告	診療所計	病院計	せせらぎ 病院	大島病院	美原記念 病院	鶴谷病院	伊勢崎 市民病院	伊勢崎佐波 医師会病院	石井病院	伊勢崎 福島病院	角田病院				
高度急性期	186	108	0	108			3		106								
急性期	627	1,183	143	1,040	49		42	90	388	205	145	91	30				
回復期	805	335	11	324			99	88			43	46	48				
慢性期	544	415	0	415		40	45	138		50		95	47				
休養中等		18	18	0													
報告なし		0	0	0													
計	2,162	2,060	172	1,888	49	40	189	316	494	255	188	232	125				

7. がん、心筋梗塞、分娩への対応状況 (がん)

30件以上
30件未満

- 手術件数は、平成29年6月診療分(1カ月間)の値
- *の表示は値が10件未満であることを示す。
- 「未確認」は報告データが未記入等であることを示す。

(項目の解説)	せせらぎ 病院	大島病院	美原記念 病院	鶴谷病院	伊勢崎 市民病院	伊勢崎佐波 医師会病院	石井病院	伊勢崎 福島病院	角田病院				
悪性腫瘍手術 がんを取除くための手術です。腫は手術を行った患者数です。	0件	0件	0件	0件	59件	*	0件	*	0件				
病理組織標本作製 患者の身体から採取した細胞や組織等を観察し、病気の確定診断をすることを病理診断といいます。病気の早期発見や治療方針の選択、治療効果の判定等にも役立ちます。腫は病理診断に必要な標本(細胞の組織内等)を作成した患者数です。	0件	0件	*	*	122件	34件	27件	*	*				
術中迅速病理組織標本作製 病気の良性・悪性の判断や切除範囲を決めるため、手術中に病理診断をすることを術中迅速診断といいます。そのための病理組織標本作製を、手術中に行った患者数です。	0件	0件	0件	0件	*	0件	0件	0件	0件				
放射線治療 がん放射線を当て(照射する)ことで、がんを縮小させる治療を放射線治療といいます。腫は放射線治療を行った患者数です。	0件	0件	*	0件	*	0件	0件	0件	0件				
化学療法 化学療法は、抗がん剤によりがんを殺したり、小さくしたりする治療法です。腫は化学療法を行った患者数です。(ここでいう抗がん剤とは、総務大臣が定める日本標準薬品分類における「B42 腫瘍用薬」に指定されている医薬品のことを指します。)	0件	0件	0件	*	71件	10件	*	*	0件				
がん患者指導管理料1及び2 がんの患者が、診断結果や治療方法を理解し、納得のいく治療方針を選択できるよう、専門的な知識を要した医師や看護師が、文書での説明や相談、指導を行っていることを示す項目です。腫は相談や指導を行った患者数です。	0件	0件	0件	0件	*	0件	0件	0件	0件				
抗悪性腫瘍剤局所持続注入 がんの患者に対し、カテーテル(細い管状の医療器具)を用いて動脈や静脈に抗がん剤を持続的に注入する治療です。腫はこの治療を行った患者数です。	0件	0件	0件	0件	*	*	*	*	0件				
肝動脈塞栓を伴う抗悪性腫瘍剤肝動脈内注入 肝臓がんの患者に対し、カテーテル(細い管状の医療器具)を用いて肝動脈内に抗がん剤を投入する治療方法を 抗悪性腫瘍剤肝動脈内注入といいます。同時に、動脈の血流を遮断する物質を注入することで、肝臓のがんを数手治療です。腫はこの治療を行った患者数です。	0件	0件	0件	0件	0件	0件	0件	0件	0件				

(心筋梗塞)

(項目の解説)	せせらぎ 病院	大島病院	美原記念 病院	鶴谷病院	伊勢崎 市民病院	伊勢崎佐波 医師会病院	石井病院	伊勢崎 福島病院	角田病院				
経皮的冠動脈形成術 冠動脈狭窄症は、狭心症や心筋梗塞等の患者に対し、胸壁を切り開く開胸手術をせず、カテーテル(細い管状の医療器具)を用いて心臓の冠動脈を血管の内側から治療する手術です。腫はこの手術を行った患者数です。	0件	0件	0件	*	10件	0件	0件	0件	0件				

(分娩)

(項目の解説)	せせらぎ 病院	大島病院	美原記念 病院	鶴谷病院	伊勢崎 市民病院	伊勢崎佐波 医師会病院	石井病院	伊勢崎 福島病院	角田病院				
分娩件数(正常分娩、帝王切開を含む、死産を除く) 分娩を行った患者数です。	0件	0件	0件	0件	28件	0件	0件	0件	0件				

平成29年度病床機能報告結果(医療機能や診療実績等一覧)【伊勢崎保健医療圏】



区分	H37 必要病床数	H29 病床機能報告	診療所計	病院計	せせらぎ病院	大島病院	美原記念病院	鶴谷病院	伊勢崎市民病院	伊勢崎佐波医師会病院	石井病院	伊勢崎福島病院	角田病院
高度急性期	188	109	0	109			3		106				
急性期	627	1,183	143	1,040	49		42	90	388	205	145	91	30
回復期	805	335	11	324			99	88			43	46	48
慢性期	644	415	0	415		40	45	138		50		95	47
休養中等		18	18	0									
報告なし		0	0	0									
計	2,162	2,060	172	1,888	49	40	189	316	494	255	188	232	125

- 診療実績等のデータは平成29年6月診療分(1カ月間)の値
- *の表示は値が10件未満であることを示す。また、「未確認」は報告データが未記入等であることを示す。
- 「休日に受診した患者延べ数」、「夜間に受診した患者延べ数」、「救急車受入件数」については、平成28年7月から平成29年6月までの1年間の件数

8. 救急医療の実施状況

(項目の解説)	せせらぎ病院	大島病院	美原記念病院	鶴谷病院	伊勢崎市民病院	伊勢崎佐波医師会病院	石井病院	伊勢崎福島病院	角田病院
救急医療管理加算1及び2 <small>意識障害、昏睡等の重篤な状態の患者の緊急入院を受け入れていることを示す項目です。値は休日又は夜間に緊急入院し、救急医療を行った患者数です。</small>	0件	0件	83件	84件	299件	94件	10件	*	0件
休日に受診した患者延べ数 <small>休日(日曜、祝日、年末年始)に受診した患者数と、そのうち診療後にたまたま入院が必要となった患者数です。</small>	24人	0人	488人	1,630人	6,226人	11,073人	7,589人	287人	114人
うち診察後直ちに入院となった患者延べ数	17人	0人	165人	372人	941人	308人	151人	80人	*
夜間・時間外に受診した患者延べ数 <small>夜間(時間外)医療機関が提供する診療時間以外の時間(休日を除く)に受診した患者数と、そのうち診療後にたまたま入院が必要となった患者数です。</small>	35人	0人	1,139人	2,361人	6,900人	6,232人	1,177人	427人	121人
うち診察後直ちに入院となった患者延べ数	24人	0人	442人	867人	1,623人	582人	146人	104人	19人
救急車の受入件数 <small>救急車や救急医療用ヘリコプター等により搬送され受け入れた患者数です。</small>	21件	10件	1,098件	1,848件	4,560件	1,725件	918件	312件	55件
救命のための気管内挿管 <small>気管内挿管は、気道確保を行うためのチューブ等を口や鼻から挿入する処置です。値は救命措置として気管内挿管を行った患者数です。</small>	0件	0件	*	*	*	*	0件	*	0件

- 診療実績等のデータは平成29年6月診療分(1カ月間)の値
- *の表示は値が10件未満であることを示す。
- 「未確認」は報告データが未記入等であることを示す。

9. リハビリテーションの実施状況

(項目の解説)	せせらぎ病院	大島病院	美原記念病院	鶴谷病院	伊勢崎市民病院	伊勢崎佐波医師会病院	石井病院	伊勢崎福島病院	角田病院
疾患別リハビリテーション料 <small>患者の疾患や状態に応じたリハビリテーションを行った患者数です。</small>	0件	0件	315件	97件	351件	98件	184件	193件	116件
心大血管疾患リハビリテーション料 <small>心筋梗塞、狭心症、慢性心不全等の患者に対し、必要な機能の回復、疾患の再発予防等を図るために行うリハビリテーションです。値はリハビリテーションを行った患者数です。</small>	0件	0件	0件	25件	56件	0件	0件	0件	0件
脳血管疾患等リハビリテーション料 <small>脳梗塞、脳出血等の患者に対し、必要な基本動作能力、言語機能等の回復を図るために行うリハビリテーションです。値はこのリハビリテーションを行った患者数です。</small>	0件	0件	266件	*	40件	24件	*	75件	55件
廃用症候群リハビリテーション料 <small>基本動作能力の回復、実用的な日常生活における種活動の自立を図るために行うリハビリテーションです。値はこのリハビリテーションを行った患者数です。</small>	0件	0件	16件	10件	90件	59件	*	23件	22件
運動器リハビリテーション料 <small>骨格損傷による四肢麻痺、関節拘縮(かんせつこうしやく)関節の動きが制限された状態)等の患者に対し、必要な基本動作能力等の回復を図るために行うリハビリテーションです。値はこのリハビリテーションを行った患者数です。</small>	0件	0件	*	*	72件	*	181件	48件	15件
呼吸器リハビリテーション料 <small>肺炎、肺腫瘍、慢性の呼吸器疾患等の患者に対し、症状に応じて必要な呼吸訓練等を行うリハビリテーションです。値はこのリハビリテーションを行った患者数です。</small>	0件	0件	*	0件	29件	*	*	*	*
障害児(者)リハビリテーション料 <small>脳性麻痺、発達障害等の患者に対し、状態に応じて行うリハビリテーションです。値はこのリハビリテーションを行った患者数です。</small>	0件	0件	0件	0件	0件	0件	0件	0件	0件
がん患者リハビリテーション料 <small>がんの患者に対し、治療の過程で生じた筋力低下、障害等の改善を目的として行うリハビリテーションです。値はこのリハビリテーションを行った患者数です。</small>	0件	0件	0件	*	*	0件	*	0件	*
認知症患者リハビリテーション料 <small>重度の認知症患者に対し、必要な認知機能や社会生活機能の回復を図るために行うリハビリテーションです。値はこのリハビリテーションを行った患者数です。</small>	0件	0件	0件	0件	0件	0件	0件	0件	0件
早期リハビリテーション加算(リハビリテーション料) <small>治療開始後の早期段階(治療開始日から30日以内)からリハビリテーションを行っていることを示す項目です。値は早期段階のリハビリテーションを行った患者数です。</small>	0件	0件	179件	64件	318件	76件	128件	34件	20件
初期加算(リハビリテーション料) <small>治療開始後の初期段階(治療開始日から14日以内)からリハビリテーションを行っていることを示す項目です。値は初期段階からリハビリテーションを行った患者数です。</small>	0件	0件	143件	39件	272件	0件	86件	22件	0件
摂食機能療法 <small>食べる機能(摂食機能)が落ちている患者に対し、症状に応じて行うリハビリテーションです。値はこのリハビリテーションを行った患者数です。</small>	0件	0件	208件	106件	21件	0件	0件	0件	*
リハビリテーション充実加算(回復期リハビリテーション病棟入院料) <small>より多くのリハビリテーションを集中的に提供できる病棟であることを示す項目です。値はこうした病棟に入院している患者数です。</small>	0件	0件	116件	0件	0件	0件	0件	0件	52件
休日リハビリテーション提供体制加算(回復期リハビリテーション病棟入院料) <small>休日にも平日同様リハビリテーションを提供できるような職員配置がなされていることを示す項目です。値はこうした病棟に入院している患者数です。</small>	0件	0件	0件	0件	0件	0件	0件	0件	0件

10. 医科歯科の連携状況

	せせらぎ病院	大島病院	美原記念病院	鶴谷病院	伊勢崎市民病院	伊勢崎佐波医師会病院	石井病院	伊勢崎福島病院	角田病院
歯科医師連携加算(栄養サポートチーム加算) <small>入院中の患者の家族状態の改善を図るため、歯科医師が院内スタッフと共同で栄養サポートを行っていることを示す項目です。値はその患者数です。</small>	0件	0件	0件	0件	0件	0件	0件	0件	0件
周術期口腔機能管理後手術加算 <small>悪性腫瘍手術等に先立ち、手術等を実施する1か月前の期間で歯科医師が術前期の口腔機能の管理を行っていることを示す項目です。値はその患者数です。</small>	0件	0件	0件	0件	*	0件	0件	0件	0件

平成29年度病床機能報告結果(医療機能や診療実績等一覧)【高崎・安中保健医療圏】

平成29年度病床機能報告において各医療機関から報告のあった内容をとまとめたものです。

- 1. 病床機能、許可病床数、算定する入院基本料・特定入院料等は平成29年7月時点
- 2. 非稼働病床数は平成28年7月から平成29年6月までの1年間で一度も入院患者を収容してない病床数

1. 医療機能別の病床の状況



区分	H37 必要病床数	H29 病床機能報告	診療所計	病院計	館出張	大原病院	群馬循環器	群馬脳神経	二之沢	第一病院	はんな・さわらび療育園	群馬整肢療	高瀬クリニク	井上病院	上大類	日高病院	希望館	真木病院	松岡病院	榛名荘	昭和病院	高崎総合医療センター	日高リハビリテーション病院	サンビエール病院	総貫病院	黒沢病院	関越中央	駒井病院	高崎中央
					佐藤病院		病院	外科病院	病院	園	ニック		病院	病院	療		病院	病院	病院	センター	病院	病院	病院	センター	病院	病院	病院	病院	病院
高度急性期	283	477	0	477				6								4						451				12	4		
急性期	975	1,814	229	1,585	84		49	46		103			35	85	25	232	46	122			80	49		57		118	86		80
回復期	1,314	453	39	414				36		45						51				91		104						46	
慢性期	1,127	1,157	13	1,144		45	50		120	45	107	116					84		20	60	85			48	80		54	59	
休養中等		44	8	36																									
報告なし		0	0	0																									
計	3,699	3,945	289	3,656	84	45	99	88	120	193	107	116	35	85	25	287	130	122	20	231	134	451	104	105	80	130	90	100	119

2. 稼働病床の状況

	館出張	大原病院	群馬循環器	群馬脳神経	二之沢	第一病院	はんな・さわらび療育園	群馬整肢療	高瀬クリニク	井上病院	上大類	日高病院	希望館	真木病院	松岡病院	榛名荘	昭和病院	高崎総合医療センター	日高リハビリテーション病院	サンビエール病院	総貫病院	黒沢病院	関越中央	駒井病院	高崎中央
許可病床数(A+B)	84	45	99	88	120	193	107	116	35	85	25	287	130	122	20	231	134	451	104	105	80	130	90	100	119
稼働病床数(A)	84	34	99	88	120	193	107	108	35	85	25	287	130	122	20	195	134	451	104	105	80	130	86	100	119
非稼働病床数(B)	0	11	0	0	0	0	0	8	0	0	0	0	0	0	0	36	0	0	0	0	0	0	4	0	0
在棟患者延べ数(年間)(C)	25365	11345	14473	25415	42320	63205	38018	33980	9362	26104	6213	92469	38344	39358	5940	55657	38592	141506	35218	36036	27196	37682	24287	32917	27119

3. 算定する入院基本料・特定入院料及び届出病床数

	館出張	大原病院	群馬循環器	群馬脳神経	二之沢	第一病院	はんな・さわらび療育園	群馬整肢療	高瀬クリニク	井上病院	上大類	日高病院	希望館	真木病院	松岡病院	榛名荘	昭和病院	高崎総合医療センター	日高リハビリテーション病院	サンビエール病院	総貫病院	黒沢病院	関越中央	駒井病院	高崎中央	
一般病棟7対1入院基本料				46床								232床						415床				118床	86床		60床	
一般病棟10対1入院基本料	84床					103床			35床	85床				122床		80床										
一般病棟13対1入院基本料											25床		46床													
一般病棟15対1入院基本料			49床														49床		44床	57床						
療養病棟入院基本料1		45床			120床		52床						84床			60床	39床				80床				100床	59床
療養病棟入院基本料2															6床		46床									
療養病棟特別入院基本料			50床																							
特殊疾患病棟入院料1						45床																				
特殊疾患病棟入院料2																				48床						
障害者施設等10対1入院基本料							51床	116床																		
救命救急入院料1																		30床								
ハイケアユニット入院医療管理料1												4床												4床		
特定集中治療室管理料3																		6床								
脳卒中ケアユニット入院医療管理料				6床																			12床			
回復期リハビリテーション病棟入院料1				36床		45床						51床														
回復期リハビリテーション病棟入院料2																			60床							
回復期リハビリテーション病棟入院料3																91床										
地域包括ケア病棟入院料1																										
介護療養病床において療養型介護療養施設サービス費等の届出あり																14床										
合計	84床	45床	99床	88床	120床	193床	103床	116床	35床	85床	25床	287床	130床	122床	20床	231床	134床	451床	104床	105床	80床	130床	90床	100床	119床	

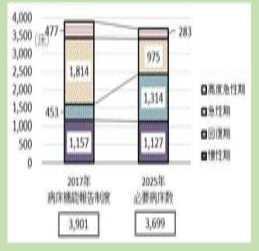
野口病院	公立碓氷病院	本多病院	正田病院	松井田病院	須藤病院
50	113		43	54	48
					41
	50	35		55	31
	36				
50	199	35	43	109	120

【単位：床・人】

野口病院	公立碓氷病院	本多病院	正田病院	松井田病院	須藤病院
50	199	35	43	109	120
48	161	35	43	109	120
2	38	0	0	0	0
13402	37872	11124	10999	33981	35841

野口病院	公立碓氷病院	本多病院	正田病院	松井田病院	須藤病院
					48床
50床	50床				
				55床	31床
	50床	21床			
				54床	
					41床
	49床		43床		
		14床			
50床	149床	35床	43床	109床	120床

平成29年度病床機能報告結果(医療機能や診療実績等一覧)【高崎・安中保健医療圏】



区分	H37 必要病床数	H29 病床機能報告	診療所計	病院計	館出張	大原病院	群馬循環器	群馬脳神経	二之沢	第一病院	はんなん・さわらび療育園	群馬整肢療護園	高瀬クリニック	井上病院	上大類	日高病院	希望館	真木病院	松岡病院	榛名荘	昭和病院	高崎総合医療センター	日高リハビリテーション病院	サンビエール病院	緋貫病院	黒沢病院	関越中央	駒井病院	高崎中央
					佐藤病院	病院	外科病院	病院	病院	園	園	病院	病院	園	園	病院	病院	病院	病院	病院	病院	病院	病院	病院	病院	病院	病院	病院	病院
高度急性期	283	477	0	477				6								4						451				12	4		
急性期	975	1,814	229	1,585	84		49	46		103			35	85	25	232	46	122		80	49			57		118	86		60
回復期	1,314	483	39	414				36		45						51				91			104						46
休養中等	1,127	1,157	13	1,144		45	50		120	45	107	116								84				48	80			54	59
休養中等		44	8	36																									
報告なし		0	0	0																									
計	3,698	3,945	289	3,656	84	45	99	88	120	193	107	116	35	85	25	287	130	122	20	231	134	451	104	105	80	130	90	100	119

4. 認定・承認・届出等の状況

(項目の解説)	館出張	大原病院	群馬循環器	群馬脳神経	二之沢	第一病院	はんなん・さわらび療育園	群馬整肢療護園	高瀬クリニック	井上病院	上大類	日高病院	希望館	真木病院	松岡病院	榛名荘	昭和病院	高崎総合医療センター	日高リハビリテーション病院	サンビエール病院	緋貫病院	黒沢病院	関越中央	駒井病院	高崎中央
DPC医療機関群の種類	DPCではない	DPCではない	DPCではない	DPCではない	DPCではない	DPCではない	DPCではない	DPCではない	DPCではない	DPCではない	DPCではない	Ⅲ群	DPCではない	DPCではない	DPCではない	DPCではない	DPCではない	Ⅱ群	DPCではない	DPCではない	DPCではない	Ⅲ群	DPCではない	DPCではない	DPCではない
救急告示病院の告示の有無	○		○	○	○	○			○	○	○	○	○	○	○	○	○	○	○	○	○	○	○	○	○
二次救急医療施設の認定の有無			○			○				○		○	○	○		○	○	○	○	○			○	○	○
三次救急医療施設の認定の有無																		○							
地域医療支援病院の承認の有無												○						○							
在宅療養支援病院の届出の有無																○							○		○
在宅療養後方支援病院の届出の有無																									
退院調整部門の設置の有無			○	○	○							○	○	○	○	○	○	○	○	○	○	○	○	○	○

5. 入院患者の状況(年間)

(項目の解説)	館出張	大原病院	群馬循環器	群馬脳神経	二之沢	第一病院	はんなん・さわらび療育園	群馬整肢療護園	高瀬クリニック	井上病院	上大類	日高病院	希望館	真木病院	松岡病院	榛名荘	昭和病院	高崎総合医療センター	日高リハビリテーション病院	サンビエール病院	緋貫病院	黒沢病院	関越中央	駒井病院	高崎中央
新規入院患者数(年間)	3,980人	25人	904人	1,433人	185人	2,136人	372人	47人	1,774人	1,371人	344人	8,395人	500人	2,228人	49人	1,572人	468人	14,904人	646人	568人	71人	3,345人	1,457人	388人	1,126人
うち予定入院の患者・院内の他病棟からの転床患者	2,973人	25人	771人	800人	83人	959人	372人	47人	1,247人	711人	214人	5,071人	187人	379人	2人	1,518人	244人	5,835人	561人	324人	0人	1,598人	448人	282人	482人
うち救急医療入院の予定外入院の患者	1,007人	0人	106人	221人	0人	148人	0人	0人	327人	292人	129人	1,343人	63人	440人	0人	16人	29人	8,991人	28人	68人	0人	1,087人	404人	17人	466人
うち救急医療入院以外の予定外入院の患者	0人	0人	27人	412人	102人	1,029人	0人	0人	200人	368人	1人	1,981人	250人	1,409人	47人	38人	195人	78人	57人	176人	71人	660人	605人	89人	178人
在床患者延べ数(年間)	25,365人	11,345人	14,473人	25,415人	42,320人	63,205人	38,018人	33,980人	9,362人	26,104人	6,213人	92,469人	38,344人	39,358人	5,940人	55,657人	38,592人	141,506人	35,218人	36,036人	27,196人	37,882人	24,287人	32,917人	27,119人
退床患者数(年間)	3,925人	26人	860人	1,451人	187人	2,176人	323人	47人	1,774人	1,379人	344人	8,411人	503人	2,216人	50人	1,541人	467人	14,582人	642人	572人	67人	3,313人	1,475人	395人	1,127人

5. 入院患者の状況(月間/入院前の場所・退院先の場所の状況)

(項目の解説)	館出張	大原病院	群馬循環器	群馬脳神経	二之沢	第一病院	はんなん・さわらび療育園	群馬整肢療護園	高瀬クリニック	井上病院	上大類	日高病院	希望館	真木病院	松岡病院	榛名荘	昭和病院	高崎総合医療センター	日高リハビリテーション病院	サンビエール病院	緋貫病院	黒沢病院	関越中央	駒井病院	高崎中央	
新規入院患者数(1ヶ月間)	362人	2人	51人	113人	13人	177人	26人	4人	134人	104人	18人	679人	33人	220人	2人	145人	49人	1,189人	61人	51人	7人	285人	142人	28人	90人	
入院前の場所	うち院内の他病棟からの転床	0人	0人	0人	42人	0人	45人	5人	0人	0人	0人	55人	3人	23人	0人	37人	12人	94人	2人	16人	0人	63人	19人	2人	3人	
	うち家庭からの入院	0人	0人	51人	48人	2人	98人	21人	0人	133人	83人	7人	560人	10人	157人	1人	79人	21人	782人	8人	23人	0人	205人	110人	11人	71人
	うち他の病院、診療所からの転院	231人	2人	0人	19人	6人	18人	0人	4人	0人	12人	8人	22人	7人	21人	0人	24人	12人	248人	51人	10人	7人	7人	5人	13人	5人
	うち介護施設、福祉施設からの入院	0人	0人	0人	4人	5人	16人	0人	0人	1人	9人	3人	42人	13人	19人	0人	5人	4人	39人	0人	2人	0人	10人	8人	2人	11人
	うち院内の出生	131人	0人	0人	0人	0人	0人	0人	0人	0人	0人	0人	0人	0人	0人	0人	0人	0人	26人	0人	0人	0人	0人	0人	0人	0人
	その他	0人	0人	0人	0人	0人	0人	0人	0人	0人	0人	0人	0人	0人	0人	1人	0人	0人	0人	0人	0人	0人	0人	0人	0人	0人
退床患者数(1ヶ月間)	224人	1人	51人	125人	17人	180人	31人	3人	137人	105人	19人	695人	40人	216人	1人	138人	44人	1,308人	68人	46人	4人	297人	141人	33人	100人	
退床先の場所	うち院内の他病棟へ転床	0人	0人	0人	42人	0人	51人	5人	1人	0人	0人	93人	3人	23人	0人	39人	11人	241人	2人	1人	0人	63人	19人	2人	3人	
	うち家庭へ退院	224人	0人	49人	72人	1人	90人	25人	0人	126人	77人	5人	482人	11人	154人	0人	81人	18人	745人	44人	24人	0人	193人	98人	6人	80人
	うち他の病院、診療所へ転院	0人	0人	0人	7人	0人	5人	0人	2人	8人	14人	1人	58人	3人	10人	0人	3人	1人	244人	9人	1人	1人	14人	7人	6人	6人
	うち介護老人保健施設へ入所	0人	0人	0人	2人	1人	11人	0人	0人	1人	6人	5人	14人	7人	7人	0人	7人	2人	3人	4人	1人	0人	6人	1人	4人	1人
	うち介護老人福祉施設へ入所	0人	0人	0人	1人	1人	0人	0人	0人	0人	1人	0人	17人	8人	4人	0人	0人	1人	0人	2人	8人	0人	7人	1人	0人	0人
	うち社会福祉施設・有料老人ホーム等へ入所	0人	0人	1人	0人	1人	4人	0人	0人	0人	5人	2人	20人	4人	9人	0人	3人	0人	8人	4人	0人	0人	2人	5人	6人	3人
	うち終了(死亡退院等)	0人	1人	1人	1人	13人	19人	1人	0人	2人	2人	2人	11人	4人	9人	1人	5人	11人	67人	3人	10人	3人	12人	10人	9人	7人
	その他	0人	0人	0人	0人	0人	0人	0人	0人	0人	0人	0人	0人	0人	0人	0人	0人	0人	0人	0人	1人	0人	0人	0人	0人	0人

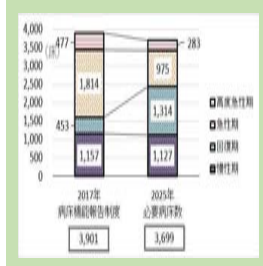
野口病院	公立碓氷病院	本多病院	正田病院	松井田病院	須藤病院
50	113		43	54	48
					41
	50	35		55	31
	36				
50	199	35	43	109	120

野口病院	公立碓氷病院	本多病院	正田病院	松井田病院	須藤病院
DPCではない	DPCではない	DPCではない	DPCではない	DPCではない	DPCではない
○	○	○	○	○	○
○					○
			○	○	○
○	○	○		○	○

野口病院	公立碓氷病院	本多病院	正田病院	松井田病院	須藤病院
783人	1,466人	128人	355人	521人	1,565人
608人	805人	45人	43人	329人	545人
160人	89人	25人	96人	115人	89人
15人	572人	58人	216人	77人	931人
13,402人	37,872人	11,124人	10,999人	33,981人	35,841人
786人	1,472人	128人	332人	498人	1,581人

野口病院	公立碓氷病院	本多病院	正田病院	松井田病院	須藤病院
67人	147人	13人	29人	47人	111人
0人	42人	0人	0人	10人	15人
62人	83人	4人	13人	21人	82人
3人	14人	4人	1人	13人	6人
2人	8人	5人	15人	3人	8人
0人	0人	0人	0人	0人	0人
0人	0人	0人	0人	0人	0人
75人	142人	8人	26人	43人	128人
0人	43人	0人	0人	10人	15人
64人	74人	3人	11人	18人	61人
5人	7人	0人	2人	2人	14人
2人	2人	3人	2人	4人	9人
2人	0人	1人	0人	3人	6人
1人	5人	1人	6人	4人	16人
1人	11人	0人	5人	2人	7人
0人	0人	0人	0人	0人	0人

平成29年度病床機能報告結果(医療機能や診療実績等一覧)【高崎・安中保健医療圏】



区分	H37 必要 病床数	H29 病床機能 報告	診療所計	病院計	館出張 佐藤病院	大原病院	群馬循環器 病院	群馬脳神経 外科病院	二之沢 病院	第一病院	はんな・さ わらび療育 園	群馬整肢療 護園	高瀬ク リニック	井上病院	上大類 病院	日高病院	希望館 病院	真木病院	松岡病院	榛名荘 病院	昭和病院	高崎総合医 療センター	日高リハビ リテーション 病院	サンビエ ール病院	綿貫病院	黒沢病院	関越中央 病院	駒井病院
高度急性期	283	477	0	477				6								4						451				12	4	
急性期	975	1,814	229	1,585	84		49	46		103			35	85	25	232	46	122		80	49			57		118	86	
回復期	1,314	453	39	414				36		45						51				91			104					46
慢性期	1,127	1,157	13	1,144		45	50		120	45	107	116						84		20	60	85		48	80			54
休養中等		44	8	36																								
報告なし		0	0	0																								
計	3,889	3,945	289	3,656	84	45	99	88	120	193	107	116	35	85	25	287	130	122	20	231	134	451	104	105	80	130	90	100

6. 手術の状況

200件以上
300件以上
30件未満

1. 手術件数は、平成29年6月診療分(1カ月間)の値
2. *の表示は値が10件未満であることを示す。
3. 「未確認」は報告データが未記入等であることを示す。

		(項目の解説)	館出張 佐藤病院	大原病院	群馬循環器 病院	群馬脳神経 外科病院	二之沢 病院	第一病院	はんな・さ わらび療育 園	群馬整肢療 護園	高瀬ク リニック	井上病院	上大類 病院	日高病院	希望館 病院	真木病院	松岡病院	榛名荘 病院	昭和病院	高崎総合医 療センター	日高リハビ リテーション 病院	サンビエ ール病院	綿貫病院	黒沢病院	関越中央 病院	駒井病院	
手術総数	手術を受けた患者数と、手術の対象となった臓器別の患者数です。		110件	0件	42件	*	*	11件	0件	0件	95件	23件	0件	302件	*	75件	未確認	37件	*	374件	*	14件	未確認	52件	41件	0件	
臓器別の状況	皮膚・皮下組織		0件	0件	未確認	0件	0件	*	0件	0件	*	0件	0件	未確認	*	*	未確認	*	0件	*	0件	未確認	未確認	*	*	0件	
	筋骨格系・四肢・体幹		0件	0件	未確認	0件	0件	12件	0件	0件	0件	24件	0件	30件	0件	11件	未確認	55件	0件	39件	0件	15件	未確認	*	0件	0件	
	神経系・頭蓋		0件	0件	未確認	*	0件	0件	0件	0件	0件	0件	0件	未確認	0件	*	未確認	*	0件	12件	0件	未確認	未確認	*	0件	0件	
	眼		0件	0件	未確認	0件	0件	0件	0件	0件	0件	0件	0件	0件	35件	0件	0件	未確認	0件	11件	0件	未確認	未確認	0件	0件	0件	
	耳鼻咽喉		0件	0件	未確認	0件	0件	*	0件	0件	0件	0件	0件	0件	未確認	0件	0件	未確認	0件	0件	*	0件	未確認	未確認	0件	*	0件
	顔面・口腔・頭部		0件	0件	未確認	0件	*	0件	0件	0件	0件	0件	0件	0件	未確認	0件	0件	未確認	0件	0件	10件	0件	未確認	未確認	0件	0件	0件
	胸部		0件	0件	未確認	0件	0件	0件	0件	0件	0件	0件	0件	0件	未確認	0件	0件	未確認	0件	0件	28件	0件	未確認	未確認	0件	0件	0件
	心・脈管		0件	0件	40件	0件	0件	*	0件	0件	0件	101件	0件	0件	172件	0件	*	未確認	0件	0件	66件	*	未確認	未確認	*	16件	0件
	腹部		0件	0件	未確認	0件	0件	*	0件	0件	0件	0件	0件	0件	21件	0件	61件	未確認	0件	0件	134件	0件	未確認	未確認	11件	23件	0件
	尿路系・副腎		0件	0件	未確認	0件	0件	0件	0件	0件	0件	0件	0件	0件	38件	0件	0件	未確認	0件	0件	10件	0件	未確認	未確認	33件	*	0件
生殖器		140件	0件	未確認	0件	0件	0件	0件	0件	0件	0件	0件	0件	未確認	0件	0件	未確認	0件	0件	35件	0件	未確認	未確認	*	0件	0件	
歯科		0件	0件	未確認	0件	0件	0件	0件	0件	0件	0件	0件	0件	未確認	0件	0件	未確認	0件	0件	0件	0件	未確認	未確認	*	0件	0件	
全身麻酔を用いた手術件数	全身麻酔を用いた手術を受けた患者数と、手術の対象となった臓器別の患者数です。		16件	0件	未確認	0件	0件	*	0件	0件	*	11件	0件	61件	0件	24件	未確認	37件	0件	135件	0件	13件	未確認	16件	12件	0件	
臓器別の状況	皮膚・皮下組織		0件	0件	未確認	0件	0件	0件	0件	0件	0件	0件	0件	未確認	0件	0件	未確認	0件	0件	0件	*	0件	未確認	未確認	0件	0件	0件
	筋骨格系・四肢・体幹		0件	0件	未確認	0件	0件	12件	0件	0件	0件	11件	0件	0件	26件	0件	11件	未確認	54件	0件	26件	0件	15件	未確認	0件	0件	0件
	神経系・頭蓋		0件	0件	未確認	0件	0件	0件	0件	0件	0件	0件	0件	0件	未確認	0件	*	未確認	*	0件	*	0件	未確認	未確認	*	0件	0件
	眼		0件	0件	未確認	0件	0件	0件	0件	0件	0件	0件	0件	0件	未確認	0件	0件	未確認	0件	0件	*	0件	未確認	未確認	0件	0件	0件
	耳鼻咽喉		0件	0件	未確認	0件	0件	0件	0件	0件	0件	0件	0件	0件	未確認	0件	0件	未確認	0件	0件	0件	0件	未確認	未確認	0件	0件	0件
	顔面・口腔・頭部		0件	0件	未確認	0件	0件	0件	0件	0件	0件	0件	0件	0件	未確認	0件	0件	未確認	0件	0件	10件	0件	未確認	未確認	0件	0件	0件
	胸部		0件	0件	未確認	0件	0件	0件	0件	0件	0件	0件	0件	0件	未確認	0件	0件	未確認	0件	0件	26件	0件	未確認	未確認	0件	0件	0件
	心・脈管		0件	0件	未確認	0件	0件	0件	0件	0件	0件	12件	0件	0件	未確認	0件	*	未確認	0件	0件	*	0件	未確認	未確認	*	0件	0件
	腹部		0件	0件	未確認	0件	0件	*	0件	0件	0件	0件	0件	0件	12件	0件	13件	未確認	0件	0件	50件	0件	未確認	未確認	0件	11件	0件
	尿路系・副腎		0件	0件	未確認	0件	0件	0件	0件	0件	0件	0件	0件	0件	16件	0件	0件	未確認	0件	0件	*	0件	未確認	未確認	14件	*	0件
生殖器		19件	0件	未確認	0件	0件	0件	0件	0件	0件	0件	0件	0件	未確認	0件	0件	未確認	0件	0件	19件	0件	未確認	未確認	*	0件	0件	
歯科		0件	0件	未確認	0件	0件	0件	0件	0件	0件	0件	0件	0件	未確認	0件	0件	未確認	0件	0件	0件	0件	未確認	未確認	0件	0件	0件	
人工心臓を用いた手術	人工心臓を用いた手術とは、心臓手術などの際に心臓と肺の機能を代行する装置を用いて行う手術です。値はこの手術を行った患者数です。		0件	0件	未確認	0件	0件	0件	0件	0件	*	0件	0件	未確認	0件	0件	未確認	0件	0件	0件	0件	未確認	未確認	0件	0件	0件	
胸腔鏡下手術	胸腔鏡下手術とは、胸部を切り開くことはせず、胸部に開けた小さな穴から、胸部用の内視鏡などの器具を入れて行う手術で「きょうくきょうかしゅうけつ」と読みます。値はこの手術を行った患者数です。		0件	0件	未確認	0件	0件	0件	0件	0件	0件	0件	0件	未確認	0件	0件	未確認	0件	0件	0件	*	0件	未確認	未確認	0件	0件	0件
腹腔鏡下手術	腹腔鏡下手術とは、腹部を切り開くことはせず、腹部に開けた小さな穴から、腹部用の内視鏡などの器具を入れて行う手術で「ぶくくきょうかしゅうけつ」と読みます。値はこの手術を行った患者数です。		11件	0件	未確認	0件	0件	*	0件	0件	0件	0件	0件	未確認	0件	*	未確認	0件	0件	0件	14件	0件	未確認	未確認	0件	*	0件

高崎中央病院	野口病院	公立碓氷病院	本多病院	正田病院	松井田病院	須藤病院
60	50	113		43	54	48
						41
59		50	35		55	31
		36				
119	50	199	35	43	109	120

高崎中央病院	野口病院	公立碓氷病院	本多病院	正田病院	松井田病院	須藤病院
12件	33件	未確認	0件	0件	未確認	22件
0件	*	未確認	0件	0件	*	*
0件	15件	未確認	0件	0件	0件	12件
0件	0件	未確認	0件	0件	0件	0件
0件	0件	未確認	0件	0件	0件	0件
0件	0件	未確認	0件	0件	0件	0件
*	0件	未確認	0件	0件	0件	*
*	0件	未確認	0件	0件	0件	*
*	27件	未確認	0件	0件	*	*
0件	0件	未確認	0件	0件	0件	0件
0件	0件	未確認	0件	0件	0件	0件
0件	0件	未確認	0件	0件	0件	0件
*	0件	未確認	0件	0件	0件	11件
0件	0件	未確認	0件	0件	0件	*
0件	0件	未確認	0件	0件	0件	*
0件	0件	未確認	0件	0件	0件	0件
0件	0件	未確認	0件	0件	0件	0件
0件	0件	未確認	0件	0件	0件	0件
0件	0件	未確認	0件	0件	0件	0件
*	0件	未確認	0件	0件	0件	*
0件	0件	未確認	0件	0件	0件	0件
*	0件	未確認	0件	0件	0件	*
0件	0件	未確認	0件	0件	0件	0件
0件	0件	未確認	0件	0件	0件	0件
0件	0件	未確認	0件	0件	0件	0件
0件	0件	未確認	0件	0件	0件	0件
0件	0件	未確認	0件	0件	0件	0件
0件	0件	未確認	0件	0件	0件	0件
*	0件	未確認	0件	0件	0件	*

平成29年度病床機能報告結果(医療機能や診療実績等一覧)【高崎・安中保健医療圏】

区分	H37 必要 病床数	H29 病床機能 報告数	診療所計	病院計	館出張	大原病院	群馬循環器	群馬脳神経	二之沢	第一病院	はんな・さ	群馬整肢療	高瀬クリ	井上病院	上大類	日高病院	希望館	真木病院	松岡病院	株名荘	昭和病院	高崎総合医	日高リハビ	サンビエー	綿貫病院	黒沢病院	関越中央	駒井病院	高崎中央
					佐藤病院	病院	外科病院	病院	病院	わらび療育	護国	クリニック	病院	園	院	院	院	院	院	院	院	院	院	院	院	院	院	院	院
高度急性期	283	477	0	477				6								4						451					12	4	
急性期	975	1,814	229	1,585	84		49	46		103			35	85	25	232	46	122		80	49			57		118	86		60
回復期	1,314	453	39	414				36		45						51				91			104						46
慢性期	1,127	1,157	13	1,144		45	50		120	45	107	116					84		20	60	85		48	80				54	59
休養中等		44	8	36																									
報告なし		0	0	0																									
計	3,690	3,945	289	3,656	84	45	99	88	120	193	107	116	35	85	25	287	130	122	20	231	134	451	104	105	80	130	90	100	119

7. がん、心筋梗塞、分娩への対応状況 (がん)

30件以上
30件未満

- 手術件数は、平成29年6月診療分(1カ月間)の値
- *の表示は値が10件未満であることを示す。
- 「未確認」は報告データが未記入等であることを示す。

(項目の解説)	館出張	大原病院	群馬循環器	群馬脳神経	二之沢	第一病院	はんな・さ	群馬整肢療	高瀬クリ	井上病院	上大類	日高病院	希望館	真木病院	松岡病院	株名荘	昭和病院	高崎総合医	日高リハビ	サンビエー	綿貫病院	黒沢病院	関越中央	駒井病院	高崎中央	
佐藤病院	病院	病院	外科病院	病院	病院	病院	わらび療育	護国	クリニック	病院	病院	病院	病院	病院	病院	病院	病院	院	院	院	院	院	院	院	院	
悪性腫瘍手術	0件	0件	未確認	0件	0件	*	0件	0件	0件	0件	0件	未確認	0件	10件	未確認	0件	0件	49件	0件	未確認	未確認	*	*	0件	*	
病理組織標本作製	49件	0件	未確認	*	0件	*	0件	0件	0件	*	0件	39件	0件	38件	未確認	*	*	117件	0件	未確認	未確認	*	10件	0件	*	
術中迅速病理組織標本作製	0件	0件	未確認	0件	0件	0件	0件	0件	0件	0件	0件	未確認	0件	0件	未確認	0件	0件	15件	0件	未確認	未確認	0件	0件	0件	0件	
放射線治療	0件	0件	未確認	0件	0件	0件	0件	0件	0件	0件	0件	0件	0件	0件	未確認	0件	0件	*	0件	未確認	未確認	0件	0件	0件	0件	
化学療法	0件	0件	未確認	0件	0件	*	0件	0件	0件	0件	0件	12件	*	*	未確認	*	*	83件	*	未確認	未確認	*	*	0件	*	
がん患者指導管理料1及び2	0件	0件	未確認	0件	0件	0件	0件	0件	0件	0件	0件	未確認	0件	0件	未確認	0件	0件	*	0件	未確認	未確認	0件	0件	0件	0件	
抗悪性腫瘍剤持続注入	0件	0件	未確認	0件	0件	0件	0件	0件	0件	0件	0件	0件	0件	*	未確認	0件	0件	*	0件	未確認	未確認	0件	*	0件	*	
肝動脈塞栓を伴う抗悪性腫瘍剤肝動脈内注入	0件	0件	未確認	0件	0件	0件	0件	0件	0件	0件	0件	未確認	0件	0件	未確認	0件	0件	0件	0件	0件	未確認	未確認	0件	0件	0件	0件

(心筋梗塞)

(項目の解説)	館出張	大原病院	群馬循環器	群馬脳神経	二之沢	第一病院	はんな・さ	群馬整肢療	高瀬クリ	井上病院	上大類	日高病院	希望館	真木病院	松岡病院	株名荘	昭和病院	高崎総合医	日高リハビ	サンビエー	綿貫病院	黒沢病院	関越中央	駒井病院	高崎中央
佐藤病院	病院	病院	外科病院	病院	病院	病院	わらび療育	護国	クリニック	病院	病院	病院	病院	病院	病院	病院	病院	院	院	院	院	院	院	院	院
経皮的冠動脈形成術	0件	0件	39件	0件	0件	0件	0件	0件	50件	0件	0件	15件	0件	0件	未確認	0件	0件	34件	0件	未確認	未確認	0件	*	0件	0件

(分娩)

(項目の解説)	館出張	大原病院	群馬循環器	群馬脳神経	二之沢	第一病院	はんな・さ	群馬整肢療	高瀬クリ	井上病院	上大類	日高病院	希望館	真木病院	松岡病院	株名荘	昭和病院	高崎総合医	日高リハビ	サンビエー	綿貫病院	黒沢病院	関越中央	駒井病院	高崎中央
佐藤病院	病院	病院	病院	外科病院	病院	病院	わらび療育	護国	クリニック	病院	病院	病院	病院	病院	病院	病院	病院	院	院	院	院	院	院	院	院
分娩件数(正常分娩、帝王切開を含む、死産を除く)	131件	0件	0件	0件	0件	0件	0件	0件	0件	0件	0件	0件	0件	0件	0件	0件	0件	22件	0件	0件	0件	0件	0件	0件	0件

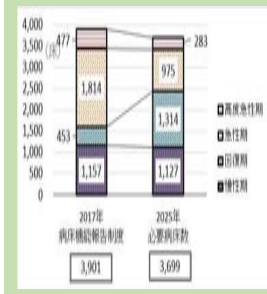
野口病院	公立碓氷病院	本多病院	正田病院	松井田病院	須藤病院
50	113		43	54	48
					41
	50	35		55	31
	36				
50	199	35	43	109	120

野口病院	公立碓氷病院	本多病院	正田病院	松井田病院	須藤病院
0件	未確認	0件	0件	0件	*
*	未確認	0件	0件	*	*
0件	未確認	0件	0件	0件	0件
0件	未確認	0件	0件	0件	0件
0件	19件	0件	0件	0件	*
0件	未確認	0件	0件	0件	0件
0件	未確認	0件	0件	0件	*
0件	未確認	0件	0件	0件	0件

野口病院	公立碓氷病院	本多病院	正田病院	松井田病院	須藤病院
0件	未確認	0件	0件	0件	0件

野口病院	公立碓氷病院	本多病院	正田病院	松井田病院	須藤病院
0件	0件	0件	0件	0件	0件

平成29年度病床機能報告結果(医療機能や診療実績等一覧)【高崎・安中保健医療圏】



区分	H37 必要病床数	H29 病床機能報告	診療所計	病院計	館出張佐藤病院	大原病院	群馬循環器病院	群馬脳神経外科病院	二之沢病院	第一病院	はんな・さわらび保育園	群馬整肢療護園	高瀬クリニック	井上病院	上大類病院	日高病院	希望館病院	真木病院	松岡病院	橋名荘病院	昭和病院	高崎総合医療センター	日高リハビリテーション病院	サンビエール病院	結貫病院	黒沢病院	関越中央病院	駒井病院
高度急性期	283	477	0	477				6								4						451				12	4	
急性期	975	1,814	229	1,885	84		49	46		103			35	85	25	232	46	122		80	49		57		118	86		
回復期	1,314	483	39	414				36		45						51				91		104						46
慢性期	1,127	1,187	13	1,144		45	50		120	45	107	116					84		20	60	85		48	80			54	
休養中等		44	8	36																								
報告なし		0	0	0																								
計	3,899	3,645	289	3,858	84	45	99	88	120	193	107	116	35	85	25	287	130	122	20	231	134	451	104	105	80	130	90	100

1. 診療実績等のデータは平成29年6月診療分(1か月間)の値
 2. *の表示は値が10件未満であることを示す。また、「未確認」は報告データが未記入等であることを示す。
 3. 「休日に受診した患者延べ数」、「夜間に受診した患者延べ数」、「救急車受入件数」については、平成28年7月から平成29年6月までの1年間の件数

8. 救急医療の実施状況

(項目の解説)	館出張佐藤病院	大原病院	群馬循環器病院	群馬脳神経外科病院	二之沢病院	第一病院	はんな・さわらび保育園	群馬整肢療護園	高瀬クリニック	井上病院	上大類病院	日高病院	希望館病院	真木病院	松岡病院	橋名荘病院	昭和病院	高崎総合医療センター	日高リハビリテーション病院	サンビエール病院	結貫病院	黒沢病院	関越中央病院	駒井病院
救急医療管理加算1及び2	0件	0件	未確認	0件	0件	*	0件	0件	33件	*	0件	107件	*	31件	未確認	0件	15件	389件	0件	未確認	未確認	60件	12件	0件
休日に受診した患者延べ数	335人	0人	43人	361人	150人	410人	195人	13人	306人	1,036人	346人	1,564人	57人	841人	22人	108人	177人	2,401人	135人	58人	35人	1,358人	1,359人	24人
うち診察後直ちに入院となった患者延べ数	111人	0人	21人	107人	*	13人	0人	0人	51人	131人	*	387人	21人	102人	0人	10人	10人	853人	0人	12人	0人	211人	98人	*
夜間・時間外に受診した患者延べ数	1,183人	0人	108人	356人	32人	467人	0人	*	435人	448人	46人	3,129人	73人	727人	0人	37人	84人	10,092人	*	118人	0人	2,636人	431人	58人
うち診察後直ちに入院となった患者延べ数	1,000人	0人	49人	110人	*	83人	0人	0人	53人	81人	10人	882人	34人	163人	0人	*	*	4,237人	0人	*	0人	629人	119人	16人
救急車の受入件数	72件	0件	45件	314件	10件	571件	0件	0件	309件	600件	30件	3,255件	25件	538件	0件	44件	16件	5,600件	13件	136件	0件	2,273件	300件	17件
救命のための気管内挿管	0件	0件	未確認	*	*	*	0件	0件	0件	0件	0件	未確認	*	*	未確認	0件	0件	29件	0件	未確認	未確認	*	*	0件

1. 診療実績等のデータは平成29年6月診療分(1か月間)の値
 2. *の表示は値が10件未満であることを示す。
 3. 「未確認」は報告データが未記入等であることを示す。

9. リハビリテーションの実施状況

(項目の解説)	館出張佐藤病院	大原病院	群馬循環器病院	群馬脳神経外科病院	二之沢病院	第一病院	はんな・さわらび保育園	群馬整肢療護園	高瀬クリニック	井上病院	上大類病院	日高病院	希望館病院	真木病院	松岡病院	橋名荘病院	昭和病院	高崎総合医療センター	日高リハビリテーション病院	サンビエール病院	結貫病院	黒沢病院	関越中央病院	駒井病院
疾患別リハビリテーション料	0件	0件	未確認	136件	0件	150件	102件	95件	0件	97件	0件	255件	70件	120件	未確認	224件	40件	326件	132件	45件	未確認	172件	76件	76件
心大血管疾患リハビリテーション料	0件	0件	未確認	0件	0件	0件	0件	0件	0件	0件	0件	20件	0件	0件	未確認	0件	0件	0件	0件	未確認	未確認	0件	21件	0件
脳血管疾患等リハビリテーション料	0件	0件	未確認	130件	*	0件	95件	0件	0件	0件	0件	44件	24件	*	未確認	136件	*	113件	49件	未確認	未確認	112件	*	10件
廃用症候群リハビリテーション料	0件	0件	未確認	*	0件	76件	0件	0件	0件	0件	0件	71件	29件	*	未確認	28件	11件	74件	19件	未確認	未確認	27件	14件	39件
運動器リハビリテーション料	0件	0件	未確認	*	0件	44件	0件	0件	0件	97件	0件	77件	*	82件	未確認	29件	19件	49件	55件	45件	未確認	*	*	10件
呼吸器リハビリテーション料	0件	0件	未確認	0件	0件	0件	0件	0件	0件	0件	0件	未確認	0件	10件	未確認	*	*	21件	0件	未確認	未確認	17件	16件	0件
障害児(者)リハビリテーション料	0件	0件	未確認	0件	0件	102件	0件	0件	0件	0件	0件	未確認	0件	0件	未確認	0件	0件	0件	0件	未確認	未確認	0件	0件	0件
がん患者リハビリテーション料	0件	0件	未確認	0件	0件	0件	0件	0件	0件	0件	0件	未確認	0件	0件	未確認	0件	0件	*	0件	未確認	未確認	0件	*	0件
認知症患者リハビリテーション料	0件	0件	未確認	0件	0件	0件	0件	0件	0件	0件	0件	未確認	0件	0件	未確認	0件	0件	0件	0件	未確認	未確認	0件	0件	0件
早期リハビリテーション加算(リハビ)リハビリテーション料	0件	0件	未確認	80件	0件	85件	0件	0件	0件	78件	0件	171件	*	47件	未確認	95件	17件	264件	24件	29件	未確認	152件	46件	*
初期加算(リハビリテーション)料	0件	0件	未確認	56件	0件	61件	0件	0件	0件	0件	0件	118件	*	26件	未確認	61件	14件	212件	*	未確認	未確認	110件	38件	0件
摂食機能療法	0件	*	未確認	36件	15件	10件	71件	56件	0件	0件	0件	38件	*	*	未確認	14件	12件	34件	*	未確認	未確認	*	*	*
リハビリテーション充実加算(回復期)リハビリテーション病棟入院料	0件	0件	未確認	50件	0件	0件	0件	0件	0件	0件	0件	未確認	0件	0件	未確認	0件	0件	0件	0件	未確認	未確認	0件	0件	0件
休日リハビリテーション提供体制加算(回復期)リハビリテーション病棟入院料	0件	0件	未確認	0件	0件	0件	0件	0件	0件	0件	0件	未確認	0件	0件	未確認	91件	0件	0件	87件	未確認	未確認	0件	0件	0件

10. 歯科科の連携状況

(項目の解説)	館出張佐藤病院	大原病院	群馬循環器病院	群馬脳神経外科病院	二之沢病院	第一病院	はんな・さわらび保育園	群馬整肢療護園	高瀬クリニック	井上病院	上大類病院	日高病院	希望館病院	真木病院	松岡病院	橋名荘病院	昭和病院	高崎総合医療センター	日高リハビリテーション病院	サンビエール病院	結貫病院	黒沢病院	関越中央病院	駒井病院
歯科医師連携加算(栄養サポートチーム加算)	0件	0件	未確認	0件	0件	34件	0件	0件	0件	0件	0件	未確認	0件	0件	未確認	0件	0件	42件	0件	未確認	未確認	12件	0件	0件
周術期口腔機能管理後手術加算	0件	0件	未確認	0件	0件	0件	0件	5件	0件	0件	0件	未確認	0件	0件	未確認	0件	0件	0件	0件	未確認	未確認	0件	0件	0件

高崎中央病院	野口病院	公立碓氷病院	本多病院	正田病院	松井田病院	須藤病院
60	50	113		43	54	48
						41
59		50	35		55	31
		36				
119	50	199	35	43	109	120

高崎中央病院	野口病院	公立碓氷病院	本多病院	正田病院	松井田病院	須藤病院
61件	0件	未確認	0件	0件	0件	*
815人	653人	1,693人	181人	496人	402人	1,017人
82人	49人	198人	*	27人	25人	131人
1,402人	634人	415人	26人	371人	184人	589人
114人	65人	105人	*	51人	18人	172人
550件	355件	162件	*	111件	208件	615件
*	0件	未確認	0件	*	*	0件

高崎中央病院	野口病院	公立碓氷病院	本多病院	正田病院	松井田病院	須藤病院
73件	31件	14件	31件	0件	162件	136件
0件	0件	未確認	0件	0件	0件	0件
32件	0件	未確認	14件	0件	42件	40件
14件	0件	未確認	13件	0件	52件	14件
*	31件	未確認	*	0件	20件	68件
*	0件	未確認	0件	0件	48件	11件
0件	0件	未確認	0件	0件	0件	0件
0件	0件	未確認	0件	0件	0件	0件
0件	0件	未確認	0件	0件	0件	0件
21件	25件	未確認	10件	0件	54件	79件
0件	20件	未確認	0件	0件	0件	56件
47件	0件	未確認	*	0件	20件	*
0件	0件	未確認	0件	0件	0件	0件
0件	0件	未確認	0件	0件	0件	43件

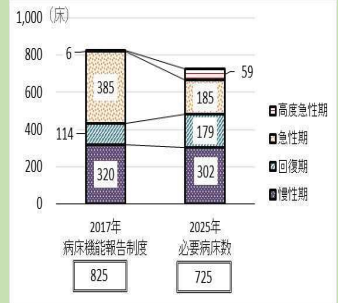
高崎中央病院	野口病院	公立碓氷病院	本多病院	正田病院	松井田病院	須藤病院
0件	0件	未確認	0件	0件	0件	0件
0件	0件	未確認	5件	0件	0件	0件

平成29年度病床機能報告結果(医療機能や診療実績等一覧)【富岡保健医療圏】

平成29年度病床機能報告において各医療機関から報告のあった内容を取りまとめたものです。

1. 病床機能、許可病床数、算定する入院基本料・特定入院料等は平成29年7月時点
2. 非稼働病床数は平成28年7月から平成29年6月までの1年間で一度も入院患者を収容してない病床数

1. 医療機能別の病床の状況



区分	H37 必要 病床数	H29 病床機能 報告	診療所計	病院計	病院													
					公立富岡総 合病院	公立七日市 病院	下仁田厚生 病院	西毛病院										
高度急性期	59	6	0	6	6													
急性期	185	385	9	376	328			48										
回復期	179	114	0	114		114												
慢性期	302	320	19	301		55	96	150										
休棟中等		0	0	0														
報告なし		0	0	0														
計	725	825	28	797	334	169	144	150										

2. 稼働病床の状況


【単位:床・人】

	公立富岡総 合病院	公立七日市 病院	下仁田厚生 病院	西毛病院														
許可病床数(A+B)	334	169	144	150														
稼働病床数(A)	334	169	144	150														
非稼働病床数(B)	0	0	0	0														
在棟患者延べ数(年間)(C)	107746	53463	44121	50618														

3. 算定する入院基本料・特定入院料及び届出病床数

	公立富岡総 合病院	公立七日市 病院	下仁田厚生 病院	西毛病院														
一般病棟7対1入院基本料	262床																	
一般病棟10対1入院基本料			46床															
一般病棟13対1入院基本料																		
一般病棟15対1入院基本料																		
療養病棟入院基本料1				50床														
療養病棟入院基本料2			22床															
障害者施設等10対1入院基本料		55床	46床															
回復期リハビリテーション病棟入院料1			57床															
地域包括ケア病棟入院料1	44床	57床																
ハイケアユニット入院医療管理料1	6床																	
緩和ケア病棟入院料	18床																	
介護療養病床において療養型介護療養施設サービス費等の届出あり			28床	100床														
-	4床		2床															
合計	334床	169床	144床	150床														

平成29年度病床機能報告結果(医療機能や診療実績等一覧)【富岡保健医療圏】



区分	H37	H29	診療所計	病院計	公立富岡 総合病院	公立七日 市病院	下仁田厚 生病院	西毛病院													
	必要 病床数	病床 数報告																			
高度急性期	69	6	0	6	6																
急性期	185	385	9	376	328		48														
回復期	179	114	0	114		114															
慢性期	302	320	19	301		55	96	150													
休養中等		0	0	0																	
報告なし		0	0	0																	
計	725	825	28	797	334	169	144	150													

4. 認定・承認・届出等の状況

(項目の解説)	公立富岡 総合病院	公立七日 市病院	下仁田厚 生病院	西毛病院																	
DPC医療機関群の種類	Ⅲ群	DPCではない	DPCはない	DPCではない																	
救急告示病院の告示の有無	○		○																		
二次救急医療施設の認定の有無	○		○																		
三次救急医療施設の認定の有無																					
地域医療支援病院の承認の有無																					
在宅療養支援病院の届出の有無		○																			
在宅療養後方支援病院の届出の有無	○																				
退院調整部門の設置の有無	○	○		○																	

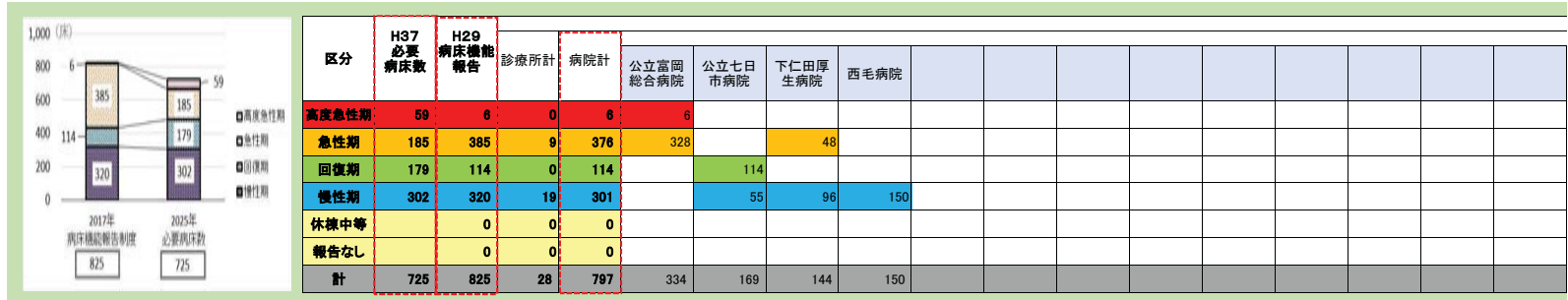
5. 入院患者の状況(年間)

(項目の解説)	公立富岡 総合病院	公立七日 市病院	下仁田厚 生病院	西毛病院																	
新規入院患者数(年間)	12,118人	987人	1,160人	214人																	
うち予定入院の患者・院内の他病棟からの転患者	6,169人	617人	557人	86人																	
うち救急医療入院の予定外入院の患者	1,255人	151人	257人	0人																	
うち救急医療入院以外の予定外入院の患者	4,694人	219人	346人	128人																	
在籍患者数(年間)	107,746人	53,463人	44,121人	50,618人																	
退院患者数(年間)	12,169人	986人	1,164人	208人																	

5. 入院患者の状況(月間/入院前の場所・退院先の場所の状況)

(項目の解説)	公立富岡 総合病院	公立七日 市病院	下仁田厚 生病院	西毛病院																		
新規入院患者数(1ヶ月間)	1,053人	107人	94人	22人																		
入院前の場所	うち院内の他病棟からの転棟	307人	28人	13人	5人																	
	うち家庭からの入院	641人	33人	79人	8人																	
	うち他の病院・診療所からの転院	18人	34人	2人	4人																	
	うち介護施設、福祉施設からの入院	47人	12人	0人	5人																	
	うち院内の出生	40人	0人	0人	0人																	
	その他	0人	0人	0人	0人																	
退院患者数(1ヶ月間)	966人	101人	94人	19人																		
退院先の場所	うち院内の他病棟へ転棟	249人	28人	13人	4人																	
	うち家庭へ退院	589人	46人	70人	2人																	
	うち他の病院・診療所へ転院	55人	7人	3人	0人																	
	うち介護老人保健施設に入所	8人	5人	1人	0人																	
	うち介護老人福祉施設に入所	9人	2人	0人	3人																	
	うち社会福祉施設・有料老人ホーム等に入所	15人	7人	6人	2人																	
	うち終了(死亡退院等)	41人	6人	1人	8人																	
	その他	0人	0人	0人	0人																	

平成29年度病床機能報告結果(医療機能や診療実績等一覧)【富岡保健医療圏】



区分	H37 必要 病床数	H29 病床機能 報告	診療所計	病院計	公立富岡 総合病院	公立七日 市病院	下仁田厚 生病院	西毛病院										
					6													
高度急性期	59	6	0	6	6													
急性期	185	385	9	376	328		48											
回復期	179	114	0	114		114												
慢性期	302	320	19	301		55	96	150										
休養中等		0	0	0														
報告なし		0	0	0														
計	725	825	28	797	334	169	144	150										

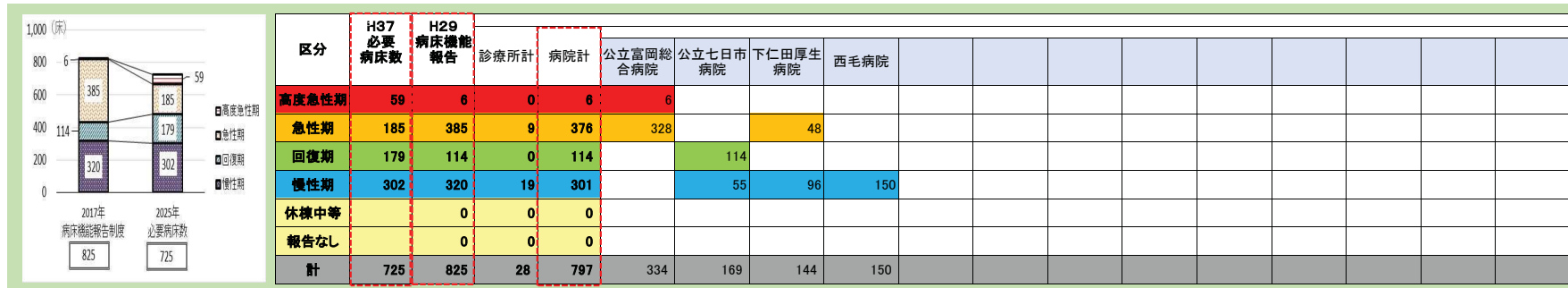
6. 手術の状況

200件以上
30件以上
30件未満

- 手術件数は、平成29年6月診療分(1カ月間)の値
- *の表示は値が10件未満であることを示す。
- 「未確認」は報告データが未記入等であることを示す。

(項目の解説)		公立富岡 総合病院	公立七日 市病院	下仁田厚 生病院	西毛病院														
手術総数	手術を受けた患者数と、手術の対象となった臓器別の患者数です。	312件	*	16件	0件														
臓器別の状況	皮膚・皮下組織	*	*	未確認	0件														
	筋骨格系・四肢・体幹	65件	0件	未確認	0件														
	神経系・頭蓋	*	0件	未確認	0件														
	眼	33件	0件	15件	0件														
	耳鼻咽喉	*	0件	未確認	0件														
	顔面・口腔・頭部	*	0件	未確認	0件														
	胸部	*	0件	未確認	0件														
	心・脈管	11件	0件	未確認	0件														
	腹部	93件	*	未確認	0件														
	泌尿系・副腎	12件	0件	未確認	0件														
臓器別の状況	性器	60件	0件	未確認	0件														
	歯科	10件	0件	未確認	0件														
	全身麻酔の手術件数	124件	0件	未確認	0件														
	臓器別の状況	皮膚・皮下組織	*	0件	未確認	0件													
		筋骨格系・四肢・体幹	55件	0件	未確認	0件													
		神経系・頭蓋	0件	0件	未確認	0件													
		眼	0件	0件	未確認	0件													
		耳鼻咽喉	*	0件	未確認	0件													
		顔面・口腔・頭部	12件	0件	未確認	0件													
		胸部	*	0件	未確認	0件													
心・脈管		*	0件	未確認	0件														
腹部		50件	0件	未確認	0件														
泌尿系・副腎		*	0件	未確認	0件														
人工心肺を用いた手術	性器	*	0件	未確認	0件														
	歯科	0件	0件	未確認	0件														
人工心肺を用いた手術	人工心肺を用いた手術とは、心臓手術などの際に心臓と肺の機能を代行する装置を用いて行う手術です。値はこの手術を行った患者数です。	0件	0件	未確認	0件														
胸腔鏡下手術	胸腔鏡下手術とは、胸部を切り開くことはせず、胸部に開けた小さな穴から、胸部用の内視鏡などの器具を入れて行う手術で「きょうくうきょうかしゅじゅつ」と読みます。値はこの手術を行った患者数です。	0件	0件	未確認	0件														
腹腔鏡下手術	腹腔鏡下手術とは、腹部を切り開くことはせず、腹部に開けた小さな穴から、腹部用の内視鏡などの器具を入れて行う手術で「ふくくうきょうかしゅじゅつ」と読みます。値はこの手術を行った患者数です。	*	0件	未確認	0件														

平成29年度病床機能報告結果(医療機能や診療実績等一覧)【富岡保健医療圏】



7. がん、心筋梗塞、分娩への対応状況

30件以上
30件未満

- 手術件数は、平成29年6月診療分(1カ月間)の値
- *の表示は値が10件未満であることを示す。
- 「未確認」は報告データが未記入等であることを示す。

(項目の解説)		公立富岡総合病院	公立七日市病院	下仁田厚生病院	西毛病院															
悪性腫瘍手術	がんを取るための手術です。値は手術を行った患者数です。	13件	0件	未確認	0件															
病理組織標本作製	患者の身体から採取した細胞や組織等を観察し、病気の確定診断をすることを病理診断といいます。病気の早期発見や治療方針の選択、治療効果の判定等にも役立ちます。値は病理診断に必要な標本(細胞の組織片等)を作成した患者数です。	67件	*	未確認	0件															
術中迅速病理組織標本作製	病気の良性・悪性の判断や切除範囲を決めるため、手術中に病理診断をすることを術中迅速診断といいます。そのための病理組織標本作製を、手術中に行った患者数です。	*	0件	未確認	0件															
放射線治療	がん放射線を当て(照射)することで、がんを縮小させる治療を放射線治療といいます。値は放射線治療を行った患者数です。	*	0件	未確認	0件															
化学療法	化学療法は、抗がん剤によりがんを殺したり、小さくしたりする治療法です。値は化学療法を行った患者数です。(ここでいう抗がん剤とは、総務大臣が定める日本標準商品分類における「0742 腫瘍薬」に指定されている医薬品のことを指します。)	*	*	未確認	0件															
がん患者指導管理料1及び2	がんの患者が、診断結果や治療方法を理解し、納得のいく治療方針を選択できるよう、専門的な研修を受けた医師や看護師が、文書での説明や相談、指導を行っていることを示す項目です。値は相談や指導を行った患者数です。	0件	0件	未確認	0件															
抗悪性腫瘍剤局所持続注入	がんの患者に対し、カテーテル(細い管状の医療器具)等を用いて動脈や静脈等に抗がん剤を持続的に注入する治療です。値はこの治療を行った患者数です。	*	0件	未確認	0件															
肝動脈塞栓を伴う抗悪性腫瘍剤肝動脈内注入	肝臓がんの患者に対し、カテーテル(細い管状の医療器具)を用いて肝動脈内に抗がん剤を投入する治療方法を 抗悪性腫瘍剤肝動脈内注入といいます。同時に、動脈の血流を遮断する物質を注入することで、肝臓のがんを殺す治療です。値はこの治療を行った患者数です。	0件	0件	未確認	0件															

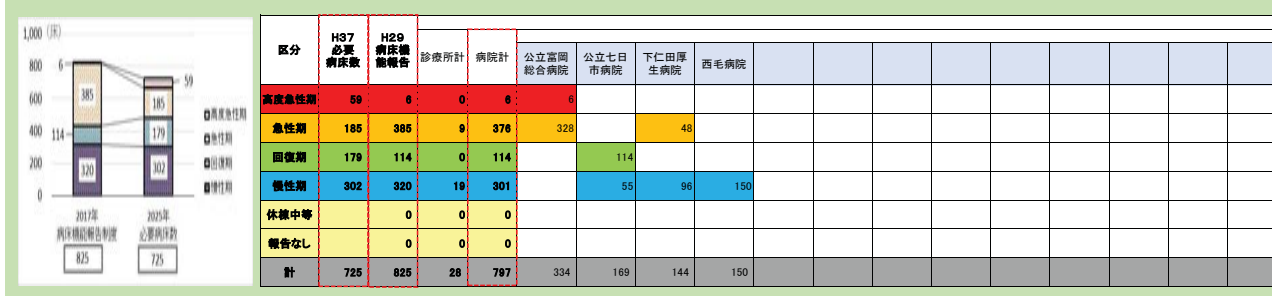
(心筋梗塞)

(項目の解説)		公立富岡総合病院	公立七日市病院	下仁田厚生病院	西毛病院															
経皮的冠動脈形成術	経皮的冠動脈形成術は、狭心症や心筋梗塞等の患者に対し、胸部を切り開く開胸手術をせず、カテーテル(細い管状の医療器具)を用いて心臓の冠動脈を血管の内側から治療する手術です。値はこの手術を行った患者数です。	*	0件	未確認	0件															

(分娩)

(項目の解説)		公立富岡総合病院	公立七日市病院	下仁田厚生病院	西毛病院															
分娩件数(正常分娩、帝王切開を含む、死産を除く)	分娩を行った患者数です。	40件	0件	0件	0件															

平成29年度病床機能報告結果(医療機能や診療実績等一覧)【富岡保健医療圏】



区分	H37 必要 病床数	H29 病床機能 総報告	診療所計	病院計	病院				診療所										
					公立富岡 総合病院	公立七日 市病院	下仁田厚 生病院	西毛病院	公立富岡 総合病院	公立七日 市病院	下仁田厚 生病院	西毛病院							
高度急性期	59	0	0	0	6														
急性期	185	385	9	376	328			48											
回復期	179	114	0	114		114													
慢性期	302	320	19	301			55	96	150										
休養中等		0	0	0															
療養なし		0	0	0															
計	725	825	28	797	334	169	144	150											

1. 診療実績等のデータは平成29年6月診療分(1カ月間)の値
2. *の表示は値が10件未満であることを示す。また、「未確認」は報告データが未記入等であることを示す。
3. 「休日に受診した患者延べ数」、「夜間に受診した患者延べ数」、「救急車受入件数」については、平成28年7月から平成29年6月までの1年間の件数

8. 救急医療の実施状況

(項目の解説)	公立富岡 総合病院	公立七日 市病院	下仁田厚 生病院	西毛病院															
救急医療管理加算1及び2	135件	0件	22件	0件															
休日に受診した患者延べ数	5,564人	55人	430人	0人															
うち診療後直ちに入院となった患者延べ数	380人	*	76人	0人															
夜間・時間外に受診した患者延べ数	8,356人	81人	379人	0人															
うち診療後直ちに入院となった患者延べ数	509人	*	100人	0人															
救急車の受入件数	2,963件	34件	201件	0件															
救命のための気管内挿管	0件	0件	未確認	0件															

1. 診療実績等のデータは平成29年6月診療分(1カ月間)の値
2. *の表示は値が10件未満であることを示す。
3. 「未確認」は報告データが未記入等であることを示す。

9. リハビリテーションの実施状況

(項目の解説)	公立富岡 総合病院	公立七日 市病院	下仁田厚 生病院	西毛病院															
疾患別リハビリテーション料	239件	124件	16件	*															
心大血管疾患リハビリテーション料	10件	0件	未確認	0件															
脳血管疾患等リハビリテーション料	22件	47件	未確認	0件															
廃用症候群リハビリテーション料	36件	27件	未確認	*															
運動器リハビリテーション料	91件	48件	11件	*															
呼吸器リハビリテーション料	*	0件	未確認	0件															
障害児(者)リハビリテーション料	0件	0件	未確認	0件															
がん患者リハビリテーション料	*	0件	未確認	0件															
認知症患者リハビリテーション料	0件	0件	未確認	0件															
早期リハビリテーション加算(リハビリテーション料)	228件	38件	14件	0件															
初期加算(リハビリテーション料)	0件	*	未確認	0件															
摂食機能療法	*	*	未確認	*															
リハビリテーション充実加算(回復期リハビリテーション病棟入院料)	0件	0件	未確認	0件															
休日リハビリテーション提供体制加算(回復期リハビリテーション病棟入院料)	0件	0件	未確認	0件															

10. 歯科診療の連携状況

(項目の解説)	公立富岡 総合病院	公立七日 市病院	下仁田厚 生病院	西毛病院															
歯科医師連携加算(栄養サポートチーム加算)	46件	0件	未確認	0件															
周術期口腔機能管理後手術加算	*	0件	未確認	0件															

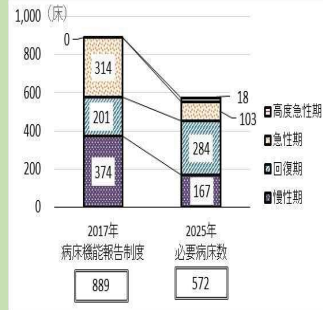
平成29年度病床機能報告結果(医療機能や診療実績等一覧)【吾妻保健医療圏】

平成29年度病床機能報告において各医療機関から報告のあった内容を取りまとめたものです。

※ この表における病床機能報告の病床数の集計(907床)には栗生楽生園の病床数は含まれていません。

1. 病床機能、許可病床数、算定する入院基本料・特定入院料等は平成29年7月時点
2. 非稼働病床数は平成28年7月から平成29年6月までの1年間で一度も入院患者を収容していない病床数

1. 医療機能別の病床の状況



区分	H37 必要 病床数	H29 病床機能 報告	診療所計	病院計	医療機関															
					田島病院	吾妻さくら 病院	群馬リハビ リテーション 病院	長生病院	西吾妻福祉 病院	草津こまく さ病院	原町赤十字 病院	栗生楽生園								
高度急性期	18	0	0	0																
急性期	103	314	38	276	24			39	74		139									
回復期	284	201	0	201			156				45									
慢性期	167	374	0	374	46	98	40		37	114	39			351						
休養中等		18	2	16		16								50						
報告なし		0	0	0																
計	572	907	40	867	70	114	196	39	111	114	223			401	0	0	0	0	0	0

2. 稼働病床の状況

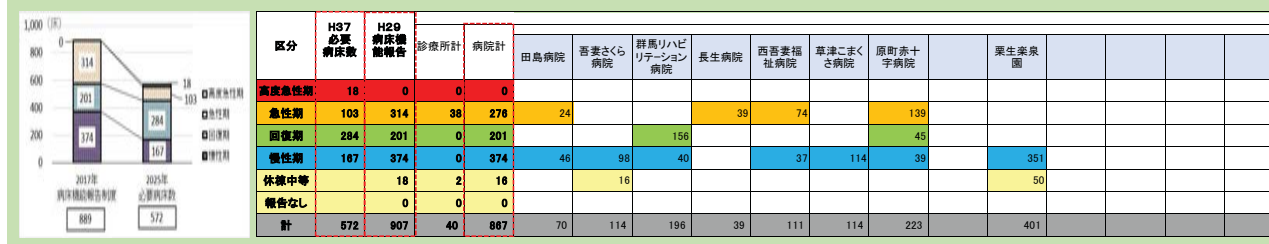
【単位:床・人】

	田島病院	吾妻さくら 病院	群馬リハビ リテーション 病院	長生病院	西吾妻福祉 病院	草津こまく さ病院	原町赤十字 病院	栗生楽生園						
許可病床数(A+B)	70	114	196	39	111	114	223	401						
稼働病床数(A)	70	98	196	39	110	81	223	145						
非稼働病床数(B)	0	16	0	0	1	33	0	256						
在床患者延べ数(年間)(C)	20645	35503	61461	8999	29275	29634	62348	28998						

3. 算定する入院基本料・特定入院料及び届出病床数

	田島病院	吾妻さくら 病院	群馬リハビ リテーション 病院	長生病院	西吾妻福祉 病院	草津こまく さ病院	原町赤十字 病院	栗生楽生園						
一般病棟7対1入院基本料														
一般病棟10対1入院基本料					37床		139床							
一般病棟13対1入院基本料														
一般病棟15対1入院基本料	24床			39床										
療養病棟入院基本料1	46床	51床				54床								
療養病棟入院基本料2			40床		37床	60床	39床							
一般病棟特別入院基本料		16床						50床						
回復期リハビリテーション病棟入院料1			156床											
地域包括ケア病棟入院料1					37床		45床							
介護療養病床において療養型介護療養施設サービス費等の届出あり		47床												
-														
合計	70床	114床	196床	39床	111床	114床	223床	50床						

平成29年度病床機能報告結果(医療機能や診療実績等一覧)【吾妻保健医療圏】※ この表における病床機能報告の病床数の集計(907床)には栗生楽生園の病床数は含まれていません。



区分	H37 必要 病床数	H29 病床機 能報告	診療所計		病院計											
			診療所計	病院計	田島病院	吾妻さくら 病院	群馬リハビ リテーション 病院	長生病院	西吾妻福 祉病院	草津こまく さ病院	原町赤十 字病院	栗生楽生 園				
高度急性期	18	0	0	0												
急性期	103	314	38	276	24			39	74		139					
回復期	284	201	0	201			156				45					
慢性期	107	374	0	374	46	98	40		37	114	39			351		
休養中等		18	2	16		16								50		
報告なし		0	0	0												
計	572	907	40	867	70	114	196	39	111	114	223			401		

4. 認定・承認・届出等の状況

(項目の解説)	田島病院	吾妻さくら 病院	群馬リハビ リテーション 病院	長生病院	西吾妻福 祉病院	草津こまく さ病院	原町赤十 字病院	栗生楽生 園
DPC医療機関群の種類	DPC制度とは、急性期の入院医療を行う医療機関において、患者に別し、入院医療に別して1日あたり定額の医療費を請求する制度です。I群が次学病院本院、II群が次学病院本院に準じる病院、III群がそれ以外の病院で完全に承認済みです。							
救急告示病棟の告示の有無	○	○		○	○		○	
二次救急医療施設の認定の有無	○	○		○	○	○	○	
三次救急医療施設の認定の有無								
地域医療支援病院の承認の有無								
在宅療養支援病院の届出の有無	○	○						
在宅療養後方支援病院の届出の有無								
退院調整部門の設置の有無		○	○		○		○	


5. 入院患者の状況(年間)

(項目の解説)	田島病院	吾妻さくら 病院	群馬リハビ リテーション 病院	長生病院	西吾妻福 祉病院	草津こまく さ病院	原町赤十 字病院	栗生楽生 園
新規入院患者数(年間)	495人	143人	701人	110人	1,491人	49人人	3,131人	80人
うち予定入院の患者・院内の他病棟からの転床患者	159人	91人	701人	0人	428人	35人	1,758人	80人
うち救急医療入院の予定外入院の患者	179人	6人人	0人	52人	207人	4人	1,170人	0人
うち救急医療入院以外の予定外入院の患者	166人	46人	0人	58人	856人	10人	203人	0人
在床患者延べ数(年間)	20,645人	35,503人	61,461人	8,999人	29,275人	29,634人	62,348人	28,998人
退床患者数(年間)	498人	137人	694人	112人	1,485人	49人	3,137人	87人

5. 入院患者の状況(月間/入院前の場所・退院先の場所の状況)

(項目の解説)	田島病院	吾妻さくら 病院	群馬リハビ リテーション 病院	長生病院	西吾妻福 祉病院	草津こまく さ病院	原町赤十 字病院	栗生楽生 園	
新規入院患者数(1ヶ月間)	28人	12人	58人	3人	120人	3人	241人	7人	
入院前の場所	うち院内の他病棟からの転床	8人	5人	4人	0人	12人	0人	45人	7人
	うち家庭からの入院	10人	3人	2人	1人	87人	0人	175人	0人
	うち他の病院、診療所からの転院	5人	4人	51人	0人	10人	3人	13人	0人
	うち介護施設、福祉施設からの入院	5人	0人	1人	2人	11人	0人	8人	0人
	うち院内の出生	0人	0人	0人	0人	0人	0人	0人	0人
	その他	0人	0人	0人	0人	0人	0人	0人	0人
	退床患者数(1ヶ月間)	33人	14人	61人	6人	117人	4人	231人	7人
退床先の場所	うち院内の他病棟へ転床	8人	5人	4人	0人	12人	0人	50人	7人
	うち家庭へ退院	6人	1人	44人	0人	87人	0人	153人	0人
	うち他の病院、診療所へ転院	2人	3人	7人	0人	6人	2人	17人	0人
	うち介護老人保健施設に入所	0人	0人	5人	0人	2人	0人	1人	0人
	うち介護老人福祉施設に入所	5人	0人	0人	4人	2人	0人	2人	0人
	うち社会福祉施設・有料老人ホーム等に入所	5人	1人	1人	0人	3人	1人	0人	0人
	うち終了(死亡退院等)	7人	4人	0人	2人	5人	1人	8人	0人
	その他	0人	0人	0人	0人	0人	0人	0人	0人

平成29年度病床機能報告結果(医療機能や診療実績等一覧)【吾妻保健医療圏】 ※ この表における病床機能報告の病床数の集計(907床)には栗生楽生園の病床数は含まれていません。



区分	H37 必要病床数	H29 病床機能報告	診療所計	病院計	田島病院	吾妻さくら病院	群馬リハビリテーション病院	長生病院	西吾妻福祉病院	草津こまき病院	原町赤十字病院	栗生楽生園					
高度急性期	18	0	0	0													
急性期	103	314	38	276	24			39	74		139						
回復期	284	201	0	201			156				45						
慢性期	167	374	0	374	46	98	40		37	114	39						
休養中等		18	2	16		16											
報告なし		0	0	0													
計	572	907	40	867	70	114	196	39	111	114	223	0	401				

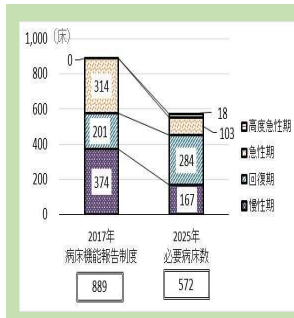
6. 手術の状況

200件以上
30件以上
30件未満

- 手術件数は、平成29年6月診療分(1カ月間)の値
- *の表示は値が10件未満であることを示す。
- 「未確認」は報告データが未記入等であることを示す。

(項目の解説)		田島病院	吾妻さくら病院	群馬リハビリテーション病院	長生病院	西吾妻福祉病院	草津こまき病院	原町赤十字病院	栗生楽生園								
手術総数	手術を受けた患者数と、手術の対象となった臓器別の患者数です。	*	未確認	0件	0件	11件	0件	66件	0件								
臓器別の状況	皮膚・皮下組織	*	未確認	0件	0件	*	0件	*	0件								
	筋骨格系・四肢・体幹	0件	未確認	0件	0件	*	0件	10件	0件								
	神経系・頭蓋	0件	未確認	0件	0件	0件	0件	0件	0件								
	眼	0件	未確認	0件	0件	0件	0件	0件	*	0件							
	耳鼻咽喉	0件	未確認	0件	0件	0件	0件	0件	*	0件							
	顔面・口腔・頭部	0件	未確認	0件	0件	0件	0件	0件	0件	0件							
	胸部	0件	未確認	0件	0件	*	0件	*	0件								
	心・脈管	0件	未確認	0件	0件	0件	0件	0件	*	0件							
	腹部	0件	未確認	0件	0件	*	0件	41件	0件	0件							
	泌尿系・副腎	0件	未確認	0件	0件	0件	0件	0件	0件	0件							
全身麻酔の手術件数	皮膚・皮下組織	0件	未確認	0件	0件	*	0件	11件	0件								
	筋骨格系・四肢・体幹	0件	未確認	0件	0件	*	0件	*	0件								
	神経系・頭蓋	0件	未確認	0件	0件	0件	0件	0件	0件								
	眼	0件	未確認	0件	0件	0件	0件	0件	0件								
	耳鼻咽喉	0件	未確認	0件	0件	0件	0件	0件	*	0件							
	顔面・口腔・頭部	0件	未確認	0件	0件	0件	0件	0件	0件	0件							
	胸部	0件	未確認	0件	0件	0件	0件	0件	*	0件							
	心・脈管	0件	未確認	0件	0件	0件	0件	0件	0件	0件							
	腹部	0件	未確認	0件	0件	*	0件	11件	0件	0件							
	泌尿系・副腎	0件	未確認	0件	0件	0件	0件	0件	0件	0件							
人工心肺を用いた手術	人工心肺を用いた手術とは、心臓手術などの際に心臓と肺の機能を代行する装置を用いて行う手術です。値はこの手術を行った患者数です。	0件	未確認	0件	0件	0件	0件	0件	0件								
	胸腔鏡下手術とは、胸部を切り開くことはせず、胸部に開けた小さな穴から、胸部用の内視鏡などの器具を入れて行う手術で「きょうくうきょうかしゅじゅつ」と読みます。値はこの手術を行った患者数です。	0件	未確認	0件	0件	0件	0件	0件	0件	0件							
腹腔鏡下手術	腹腔鏡下手術とは、腹部を切り開くことはせず、腹部に開けた小さな穴から、腹部用の内視鏡などの器具を入れて行う手術で「ふくくうきょうかしゅじゅつ」と読みます。値はこの手術を行った患者数です。	0件	未確認	0件	0件	0件	0件	0件	*	0件							

平成29年度病床機能報告結果(医療機能や診療実績等一覧)【吾妻保健医療圏】※ この表における病床機能報告の病床数の集計(907床)には栗生楽生園の病床数は含まれていません。



区分	H37 必要 病床数	H29 病床機能 報告	診療所計	病院計	病院別													
					田島病院	吾妻さくら 病院	群馬リハビ リテーション 病院	長生病院	西吾妻福祉 病院	草津こまく さ病院	原町赤十字 病院		栗生楽生園					
高度急性期	18	0	0	0														
急性期	103	314	38	276	24			39	74			139						
回復期	284	201	0	201			156					45						
慢性期	167	374	0	374	46	98	40		37	114	39						351	
休棟中等		18	2	16		16											50	
報告なし		0	0	0														
計	572	907	40	867	70	114	196	39	111	114	223	0		401				

7. がん、心筋梗塞、分娩への対応状況 (がん)

30件以上
30件未満

- 手術件数は、平成29年6月診療分(1カ月間)の値
- *の表示は値が10件未満であることを示す。
- 「未確認」は報告データが未記入等であることを示す。

(項目の解説)	病院別										
	田島病院	吾妻さくら 病院	群馬リハビ リテーション 病院	長生病院	西吾妻福祉 病院	草津こまく さ病院	原町赤十字 病院		栗生楽生園		
悪性腫瘍手術	0件	未確認	0件	0件	0件	0件	*		0件		
病理組織標本作製	*	未確認	0件	0件	*	0件	15件		0件		
術中迅速病理組織標本作製	0件	未確認	0件	0件	0件	0件	0件		0件		
放射線治療	0件	未確認	0件	0件	0件	0件	0件		0件		
化学療法	0件	未確認	0件	0件	*	0件	*		0件		
がん患者指導管理料1及び2	0件	未確認	0件	0件	0件	0件	0件		0件		
抗悪性腫瘍剤局所持続注入	0件	未確認	0件	0件	*	0件	*		0件		
肝動脈塞栓を伴う抗悪性腫瘍剤肝動脈内注入	0件	未確認	0件	0件	0件	0件	0件		0件		

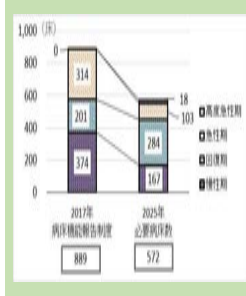
(心筋梗塞)

(項目の解説)	田島病院	吾妻さくら 病院	群馬リハビ リテーション 病院	長生病院	西吾妻福祉 病院	草津こまく さ病院	原町赤十字 病院		栗生楽生園		
経皮的冠動脈形成術	0件	未確認	0件	0件	0件	0件	0件		0件		

(分娩)

(項目の解説)	田島病院	吾妻さくら 病院	群馬リハビ リテーション 病院	長生病院	西吾妻福祉 病院	草津こまく さ病院	原町赤十字 病院		栗生楽生園		
分娩件数(正常分娩、帝王切開を含む、死産を除く)	0件	0件	0件	0件	*	0件	0件		0件		

平成29年度病床機能報告結果(医療機能や診療実績等一覧)【吾妻保健医療圏】 ※ この表における病床機能報告の病床数の集計(907床)には栗生楽生園の病床数は含まれていません。



区分	H37 必要 病床数	H29 病床機能 報告	診療所計	病院計	病院													
					田島病院	吾妻さくら 病院	群馬リハビリ テーション 病院	長生病院	西吾妻福 祉病院	草津こまく さ病院	原町赤十 字病院		栗生楽生 園					
高度急性期	18	0	0	0														
急性期	103	314	38	276	24				39	74		139						
回復期	284	201	0	201			156					45						
慢性期	167	374	0	374	46	98	40			37	114	39				351		
休養中等	18	2	16	16												50		
療養なし	0	0	0	0														
計	572	907	40	867	70	114	196	39	111	114	223	0	401					

1. 診療実績等のデータは平成29年6月診療分(1カ月間)の値
 2. *の表示は値が10件未満であることを示す。また、「未確認」は報告データが未記入等であることを示す。
 3. 「休日に受診した患者延べ数」、「夜間に受診した患者延べ数」、「救急車受入件数」については、平成28年7月から平成29年6月までの1年間の件数

8. 救急医療の実施状況

(項目の解説)	田島病院	吾妻さくら 病院	群馬リハビリ テーション 病院	長生病院	西吾妻福 祉病院	草津こまく さ病院	原町赤十 字病院		栗生楽生 園				
救急医療管理加算1及び2 * 意識障害、昏睡等の重篤な状態の患者の緊急入院を要していることを示す項目です。値は休日又は夜間に緊急入院し、救急医療を行った患者数です。	17件	未確認	0件	*	20件	0件	81件		0件				
休日に受診した患者延べ数 * 休日(日曜、祝日、年末年始)に受診した患者数と、そのうち診療後にたがひに入院が必要となった患者数です。	265人	430人	21人	157人	1,713人	70人	1,011人		0人				
うち診療後直ちに入院となった患者延べ数	41人	0人	0人	*	168人	*	140人		0人				
夜間・時間外に受診した患者延べ数 * 夜間・時間外(診療時間外)の時間(休日を除く)に受診した患者数と、そのうち診療後にたがひに入院が必要となった患者数です。	316人	122人	11人	78人	3,660人	*	1,311人		0人				
うち診療後直ちに入院となった患者延べ数	77人	*	0人	18人	515人	0人	252人		0人				
救急車の受入件数 * 救急車や救急医療用ヘリコプター等により搬送され受け入れた患者数です。	65件	46件	0件	34件	1,010件	*	740件		0件				
救命のための気管内挿管 * 気管内挿管は、気道確保を行うためのチューブ等を口や鼻から挿入する処置です。値は救命処置として気管内挿管を行った患者数です。	0件	未確認	0件	0件	*	0件	*		0件				

9. リハビリテーションの実施状況

30件以上
30件未満

(項目の解説)	田島病院	吾妻さくら 病院	群馬リハビリ テーション 病院	長生病院	西吾妻福 祉病院	草津こまく さ病院	原町赤十 字病院		栗生楽生 園				
疾患別リハビリテーション料 * 患者の疾患や状態に応じてリハビリテーションを行った患者数です。	*	未確認	216件	0件	13件	0件	59件		0件				
心大血管疾患リハビリテーション料 * 心拍障害、狭心症、慢性心不全等の患者に対し、必要な機能の回復、疾患の再発予防等を図るためにリハビリテーションです。値はリハビリテーションを行った患者数です。	0件	未確認	0件	0件	0件	0件	0件		0件				
脳血管疾患等リハビリテーション料 * 脳梗塞、脳出血等の患者に対し、必要な基本動作能力、言語認知能力等の回復を図るためにリハビリテーションです。値はこのリハビリテーションを行った患者数です。	*	未確認	122件	0件	*	0件	*		0件				
廃用症候群リハビリテーション料 * 基本動作能力の回復、実用的な日常生活における諸活動の自立を図るためにリハビリテーションです。値はこのリハビリテーションを行った患者数です。	0件	未確認	*	0件	*	0件	*		0件				
運動器リハビリテーション料 * 骨格損傷による四肢麻痺、関節拘縮(かたせつ)しやく、関節の動きが制限された状態等の患者に対して、必要な基本動作能力等の回復を図るためにリハビリテーションです。値はこのリハビリテーションを行った患者数です。	*	未確認	80件	0件	*	0件	28件		0件				
呼吸器リハビリテーション料 * 肺炎、肺腫瘍、慢性呼吸器疾患等の患者に対し、症状に応じて必要な呼吸訓練等を行うリハビリテーションです。値はこのリハビリテーションを行った患者数です。	0件	未確認	0件	0件	0件	0件	*		0件				
障害児(者)リハビリテーション料 * 脳性麻痺、発達障害等の患者に対し、状態に応じてリハビリテーションです。値はこのリハビリテーションを行った患者数です。	0件	未確認	0件	0件	0件	0件	0件		0件				
がん患者リハビリテーション料 * がんの患者に対し、治療の過程で生じた筋力低下、障害等の改善を目的としてリハビリテーションです。値はこのリハビリテーションを行った患者数です。	0件	未確認	0件	0件	0件	0件	*		0件				
認知症患者リハビリテーション料 * 患者の認知症患者に対し、必要な認知機能や社会生活機能の回復を図るためにリハビリテーションです。値はこのリハビリテーションを行った患者数です。	0件	未確認	0件	0件	0件	0件	0件		0件				
早期リハビリテーション加算(リハビリテーション料) * 治療開始後の早期段階(治療開始日から30日以内)からリハビリテーションを行っていることを示す項目です。値は早期段階のリハビリテーションを行った患者数です。	0件	未確認	12件	0件	13件	0件	27件		0件				
初期加算(リハビリテーション料) * 治療開始後の初期段階(治療開始日から14日以内)からリハビリテーションを行っていることを示す項目です。値は初期段階からリハビリテーションを行った患者数です。	0件	未確認	*	0件	0件	0件	21件		0件				
摂食機能療法 * 食べる機能(摂食機能)が落ちている患者に対し、症状に応じてリハビリテーションです。値はこのリハビリテーションを行った患者数です。	0件	未確認	*	0件	*	0件	*		0件				
リハビリテーション充実加算(回復期リハビリテーション病棟入院料) * より多くのリハビリテーションを集中的に提供できる病棟であることを示す項目です。値はこうした病棟に入院している患者数です。	0件	未確認	190件	0件	0件	0件	0件		0件				
休日リハビリテーション提供体制加算(回復期リハビリテーション病棟入院料) * 休日にも平日同様リハビリテーションを提供できるような職員配置がなされていることを示す項目です。値はこうした病棟に入院している患者数です。	0件	未確認	0件	0件	0件	0件	0件		0件				

10. 歯科診療の連携状況

	田島病院	吾妻さくら 病院	群馬リハビリ テーション 病院	長生病院	西吾妻福 祉病院	草津こまく さ病院	原町赤十 字病院		栗生楽生 園				
歯科医師連携加算(栄養サポートチーム加算) * 入院中の患者の栄養状態の改善を図るため、歯科医師が院内スタッフと共同で栄養サポートを行っていることを示す項目です。値はその患者数です。	0件	未確認	0件	0件	0件	0件	0件		0件				
周術期口腔機能管理後手術加算 * 急性疼痛手術等に先立ち、手術等を実施する1か月前の期間で歯科医師が術前術中の口腔機能の管理を行っていることを示す項目です。値はその患者数です。	0件	未確認	0件	0件	0件	0件	0件		0件				

