

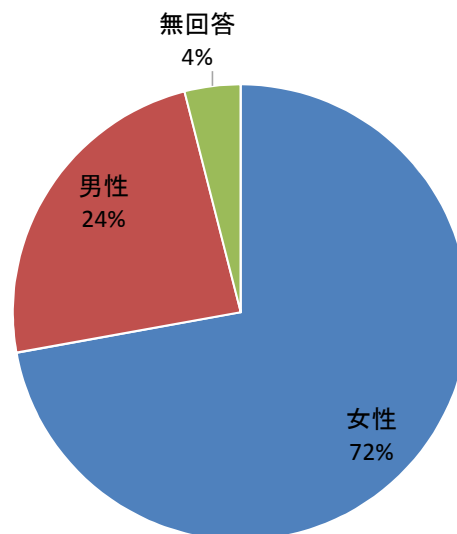
平成29年度学校給食衛生管理研修会アンケート結果(中毛地区)

アンケート回収数: 176(回収率: 74. 6%)

Q1. あなたの年齢、性別、立場、職場の所在地を教えてください。

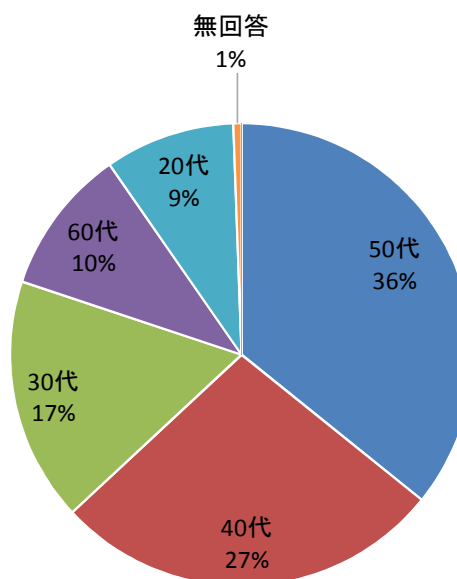
性別

回答内容	件数	割合
男性	42	24%
女性	127	72%
無回答	7	4%
計	176	100%



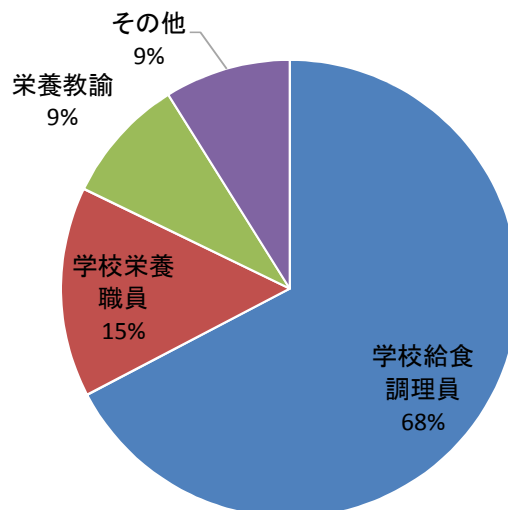
年代

回答内容	件数	割合
10代	0	0%
20代	16	9%
30代	30	17%
40代	48	27%
50代	63	36%
60代	18	10%
70代以上	0	0%
無回答	1	1%
計	176	100%



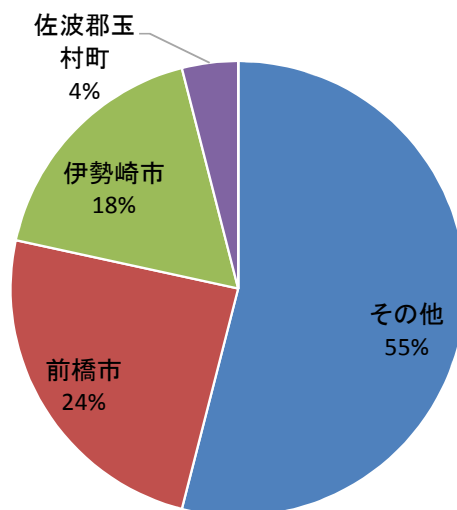
立場

回答内容	件数	割合
栄養教諭	15	9%
学校栄養職員	26	15%
学校給食調理員	119	68%
その他	16	9%
無回答	0	0%
計	176	100%



職場の所在地

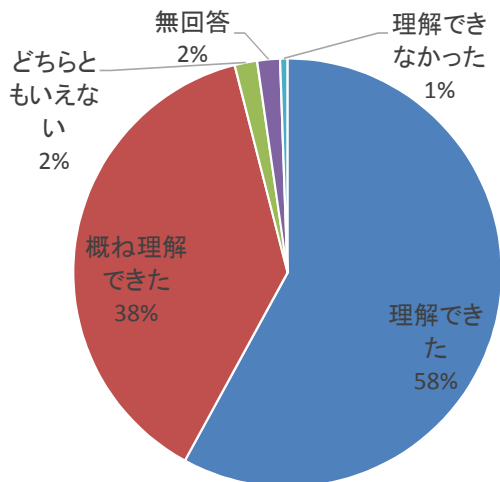
回答内容	件数	割合
前橋市	43	24%
伊勢崎市	31	18%
佐波郡玉村町	7	4%
その他	95	54%
無回答	0	0%
計	176	100%



Q2. 情報提供の内容についてお聞きします。

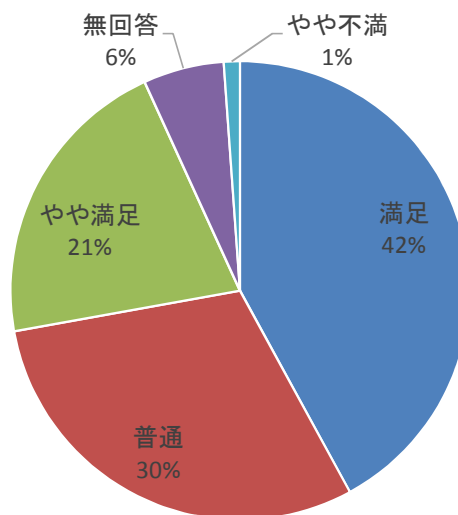
情報提供1 学校給食における食中毒発生状況と予防対策(話題提供の内容について)

回答内容	件数	割合
理解できた	102	58%
概ね理解できた	67	38%
どちらともいえない	3	2%
あまり理解できなかった	0	0%
理解できなかった	1	1%
無回答	3	2%
計	176	100%



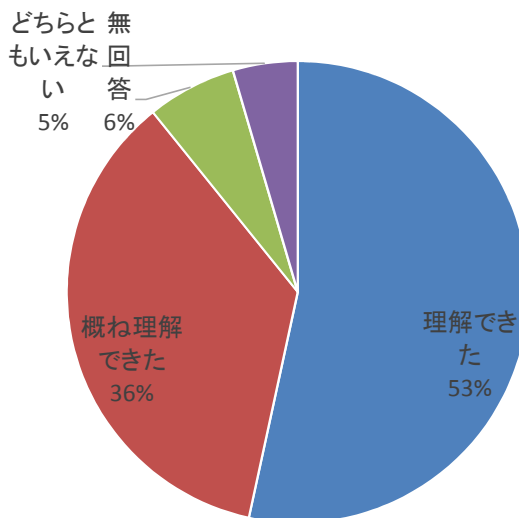
情報提供1 学校給食における食中毒発生状況と予防対策(意見交換など全体を通して)

回答内容	件数	割合
満足	74	42%
やや満足	37	21%
普通	53	30%
やや不満	2	1%
不満	0	0%
無回答	10	6%
計	176	100%



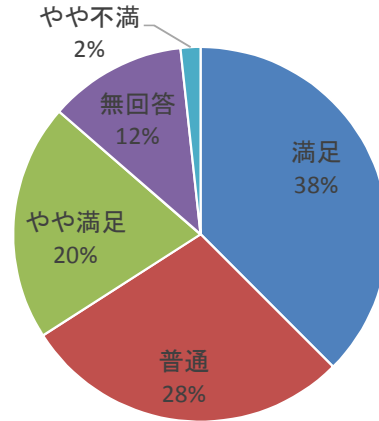
情報提供2 学校給食の危機管理(話題提供の内容について)

回答内容	件数	割合
理解できた	94	53%
概ね理解できた	63	36%
どちらともいえない	8	5%
あまり理解できなかった	0	0%
理解できなかった	0	0%
無回答	11	6%
計	176	100%



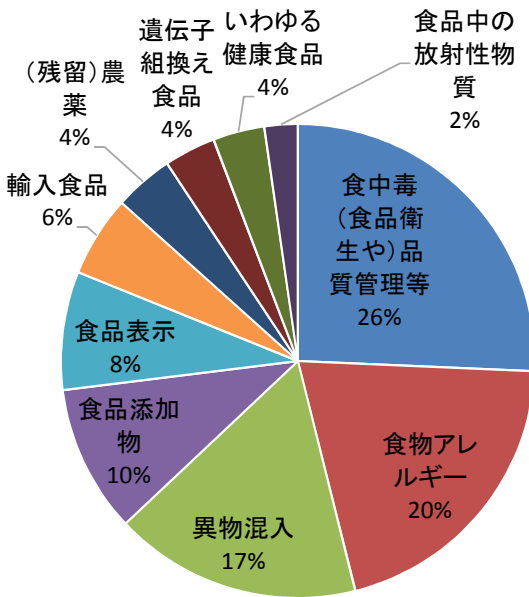
情報提供2 学校給食の危機管理(意見交換など全体を通して)

回答内容	件数	割合
満足	66	38%
やや満足	36	20%
普通	50	28%
やや不満	3	2%
不満	0	0%
無回答	21	12%
計	176	100%



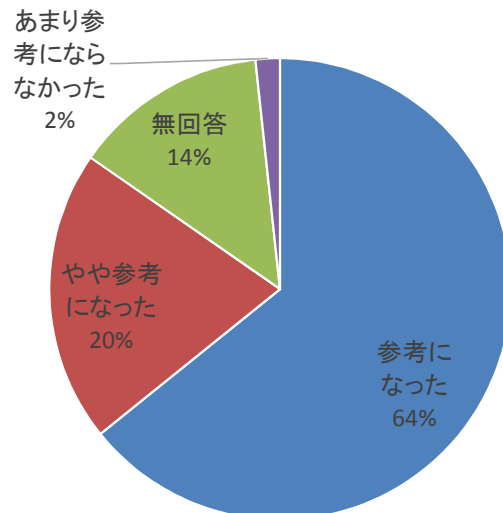
食の安全性に関して、関心のある事項(3つまで○)

回答内容	件数	割合
食品表示	32	8%
(残留)農薬	16	4%
食中毒(食品衛生や品質管理等)	102	26%
遺伝子組換え食品	14	4%
保存料、着色料などの食品	40	10%
食品中の放射性物質	9	2%
異物混入	67	17%
食物アレルギー	81	20%
輸入食品	22	6%
いわゆる健康食品	14	4%
BSE	1	0%
その他	0	0%
無回答	0	0%
計	398	100%



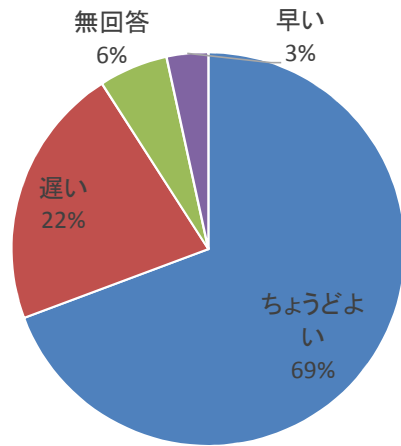
これから身近な人に食品安全の情報を伝えていく際の参考になったか

回答内容	件数	割合
参考になった	113	64%
やや参考になった	36	20%
あまり参考にならなかった	3	2%
参考にならなかった	0	0%
無回答	24	14%
計	176	100%



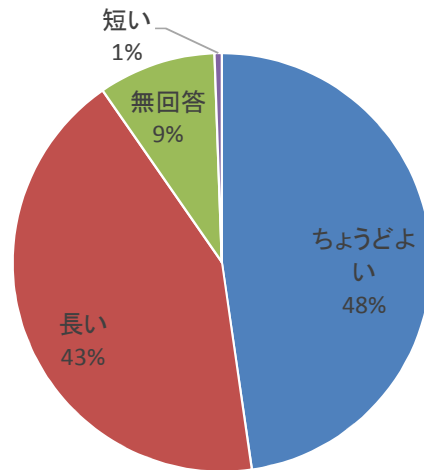
開始時間について(13:30~)

回答内容	件数	割合
早い	6	3%
ちょうどよい	122	69%
遅い	38	22%
無回答	10	6%
計	176	100%



開催時間(3時間)について

回答内容	件数	割合
短い	1	1%
ちょうどよい	84	48%
長い	75	43%
無回答	16	9%
計	176	100%



開催時期について(希望の時期)

回答内容	件数	割合
春(4月~6月)	4	2%
夏(7月~9月)	139	79%
秋(10月~12月)	7	4%
冬(1月~3月)	3	2%
無回答(特になしを含む)	23	13%
計	176	100%

