

# 令和 2 年度病床機能報告の結果について

- 「病床機能報告」は、平成 26 年度から開始された制度であり、医療機関において、毎年その病床（一般病床及び療養病床を有する）が担う医療機能（現在の機能と 2025 年の予定）を、自ら選択し、病棟単位で報告するものです。
- 報告された事項は県ホームページで公表するほか、地域医療構想調整会議において情報共有するなど、医療機関の自主的な取組や地域医療構想の推進に向けて活用することとされています。
- 令和 2 年度病床機能報告の結果をとりまとめましたので、報告します。

## 1. 病床機能報告制度について

- ・平成 26 年 6 月の医療法改正で、医療機関がその有する病床（一般病床及び療養病床）において担っている医療機能の現状と今後の方向を自ら選択し、病棟単位を基本として都道府県に報告する病床機能報告制度が導入された。
- ・病床機能報告は、報告された情報を基に、地域の医療機関や住民等が、地域の医療提供体制の現状と将来の姿について共通認識を持つとともに、医療機関の自主的な取組や医療機関相互の協議等により、医療機能の分化・連携の推進を図ることを目的としており、令和 2 年度は制度開始後 7 回目の報告となる。

## 2. 報告項目

### （1）病床が担う医療機能（定性的な基準による自己報告）

「2020 年（令和 2 年）」と「2025 年（令和 7 年）」のそれぞれの 7 月 1 日時点における一般病床及び療養病床の医療機能について、病棟単位で高度急性期、急性期、回復期、慢性期のいずれかの機能を選択する。

※各医療機能の内容は裏面を参照

### （2）その他の項目

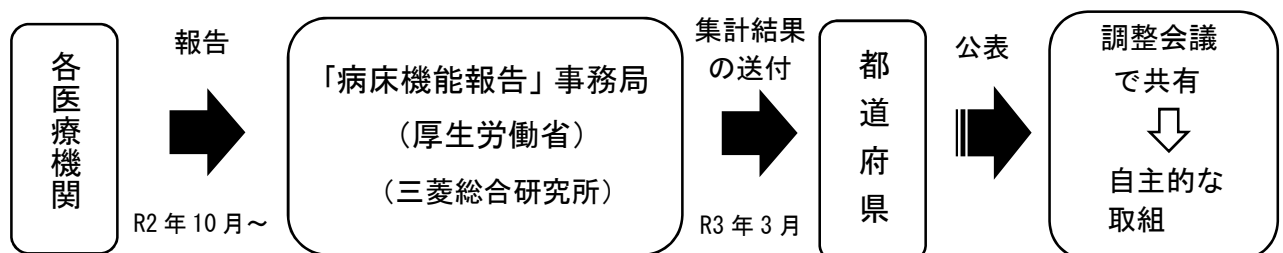
#### ① 構造設備・人員配置等に関する項目

- ・病棟ごとの病床数・人員配置・医療機器・入院患者の状況など

#### ② 具体的な医療の内容に関する項目

- ・令和 2 年度病床機能報告では、新型コロナウイルス感染症対応下であること、また令和 3 年度病床機能報告において診療実績の報告対象期間が通年化することから、レセプト情報による診療実績の報告は実施されなかった。

## 3. 病床機能報告の流れ



【参考】 4つの医療機能

医療機能	医療機能の内容
<p>高度 急性期 機能</p>	<p>○急性期の患者に対し、状態の早期安定化に向けて、診療密度が特に高い医療を提供する機能</p> <p>※以下の入院基本料の算定病棟を含め、特定の入院基本料を算定していることをもって、ただちに高度急性期機能であることを示すものではない。医療資源投入量など実際に提供されている医療内容の観点から、高度急性期機能と判断されるものについて適切に報告すること。</p> <ul style="list-style-type: none"> <li>・一般病棟入院基本料（急性期一般入院料1～3）</li> <li>・特定機能病院入院基本料（一般7対1入院基本料）</li> <li>・専門病院入院基本料（一般7対1入院基本料）</li> </ul> <p>※高度急性期機能に該当すると考えられる病棟の例 救命救急病棟、集中治療室、ハイケアユニット、新生児集中治療室、新生児治療回復室、小児集中治療室、総合周産期集中治療室など、急性期の患者に対して診療密度が特に高い医療を提供する病棟</p> <p>※算定する特定入院料の例</p> <ul style="list-style-type: none"> <li>・救命救急入院料（救命救急入院料1～4）</li> <li>・特定集中治療室管理料（特定集中治療室管理料1～4）</li> <li>・ハイケアユニット入院医療管理料（ハイケアユニット入院医療管理料1～2）</li> <li>・脳卒中ケアユニット入院医療管理料</li> <li>・小児特定集中治療室管理料</li> <li>・新生児特定集中治療室管理料（新生児特定集中治療室管理料1～2）</li> <li>・総合周産期特定集中治療室管理料（母体・胎児集中治療室管理料、新生児集中治療室管理料）</li> <li>・新生児治療回復室入院医療管理料</li> </ul>
<p>急性期 機能</p>	<p>○急性期の患者に対し、状態の早期安定化に向けて、医療を提供する機能</p> <p>※以下の入院基本料の算定病棟を含め、特定の入院基本料を算定していることをもって、ただちに急性期機能であることを示すものではない。医療資源投入量など、実際に提供されている医療内容の観点から急性期機能と判断されるものについて適切に報告すること。</p> <ul style="list-style-type: none"> <li>・一般病棟入院基本料（急性期一般入院料1～7）</li> <li>・特定機能病院入院基本料（一般7対1入院基本料、一般10対1入院基本料）</li> <li>・専門病院入院基本料（一般7対1入院基本料、一般10対1入院基本料）</li> <li>・一般病棟入院基本料（地域一般入院料1～2）</li> <li>・専門病院入院基本料（一般13対1入院基本料）</li> </ul> <p>※算定する特定入院料の例</p> <ul style="list-style-type: none"> <li>・地域包括ケア病棟入院料（地域包括ケア病棟入院料1～4、地域包括ケア入院医療管理料1～4）</li> </ul>
<p>回復期 機能</p>	<p>○急性期を経過した患者への在宅復帰に向けた医療やリハビリテーションを提供する機能</p> <p>○特に、急性期を経過した脳血管疾患や大腿骨頸部骨折等の患者に対し、ADLの向上や在宅復帰を目的としたリハビリテーションを集中的に提供する機能（回復期リハビリテーション機能）</p> <p>※以下の入院基本料の算定病棟を含め、医療資源投入量など、実際に提供されている医療内容の観点から回復期機能と判断されるものについて適切に報告すること。</p> <ul style="list-style-type: none"> <li>・一般病棟入院基本料（急性期一般入院料4～7、地域一般入院料1～3）</li> <li>・特定機能病院入院基本料（一般10対1入院基本料）</li> <li>・専門病院入院基本料（一般10対1入院基本料、一般13対1入院基本料）</li> </ul> <p>※算定する特定入院料の例</p> <ul style="list-style-type: none"> <li>・地域包括ケア病棟入院料（地域包括ケア病棟入院料1～4、地域包括ケア入院医療管理料1～4）</li> <li>・回復期リハビリテーション病棟入院料（回復期リハビリテーション病棟入院料1～6）</li> </ul>
<p>慢性期 機能</p>	<p>○長期にわたり療養が必要な患者を入院させる機能</p> <p>○長期にわたり療養が必要な重度の障害者（重度の意識障害者を含む）、筋ジストロフィー患者又は難病患者等を入院させる機能</p> <p>※以下の入院基本料の算定病棟を含め、医療資源投入量など、実際に提供されている医療内容の観点から慢性期機能と判断されるものについて適切に報告すること。</p> <ul style="list-style-type: none"> <li>・一般病棟入院基本料（地域一般入院料1～3）</li> <li>・専門病院入院基本料（一般13対1入院基本料）</li> <li>・療養病棟入院基本料（療養病棟入院料1～2）</li> </ul> <p>※算定する特定入院料の例</p> <ul style="list-style-type: none"> <li>・特殊疾患入院医療管理料</li> <li>・特殊疾患病棟入院料（特殊疾患病棟入院料1～2）</li> <li>・地域包括ケア病棟入院料（地域包括ケア病棟入院料1～4、地域包括ケア入院医療管理料1～4）</li> </ul>

# 令和2年度病床機能報告の集計結果

## 1. 結果概要

- ・全体の病床数は、18,550床（ハンセン病療養所及び医療型障害児入所施設等の病床を除く）
- ・回復期病床は241床増加（高度急性期病床の減床は、機能転換ではなく、報告区分の変更による）。
- ・地域医療構想の実現に向けて、回復期への転換、選択替えを行う病院等が見られた。

## 2. 令和2年7月1日時点の病床機能

二次保健医療圏	小計	機能別				休棟中 (再開予定)	休棟中 (廃止予定)	全体
		高度急性期	急性期	回復期	慢性期			
前橋保健医療圏	3,651	1,208	1,547	473	423	0	19	3,670
渋川保健医療圏	1,085	41	733	111	200	5	0	1,090
伊勢崎保健医療圏	2,022	115	1,036	456	415	18	0	2,040
高崎・安中保健医療圏	3,629	58	1,889	743	939	47	36	3,712
藤岡保健医療圏	898	0	475	247	176	0	0	898
富岡保健医療圏	656	32	200	255	169	0	0	656
吾妻保健医療圏	793	0	213	301	279	0	0	793
沼田保健医療圏	982	35	509	256	182	14	11	1,007
桐生保健医療圏	1,608	33	781	290	504	0	60	1,668
太田・館林保健医療圏	2,877	34	1,905	349	589	120	19	3,016
<b>小計</b>	<b>18,201</b>	<b>1,556</b>	<b>9,288</b>	<b>3,481</b>	<b>3,876</b>	<b>204</b>	<b>145</b>	<b>18,550</b>
(構成割合)		(8.4%)	(50.1%)	(18.8%)	(20.9%)	(1.1%)	(0.8%)	
(R1比)	▲ 313	▲ 459	133	241	▲ 228	99		▲ 214
ハンセン病療養所の病床 (吾妻保健医療圏)	345				345	50		395
医療型障害児入所施設等の病床 (渋川、高崎・安中、桐生保健医療圏)	523				523			523
<b>合計</b>	<b>19,069</b>	<b>1,556</b>	<b>9,288</b>	<b>3,481</b>	<b>4,744</b>	<b>254</b>	<b>145</b>	<b>19,468</b>

※病床機能報告と許可病床が異なる病院あり。

## 3. 2025年7月1日（令和7年7月1日）時点の病床機能に係る集計結果(予定)

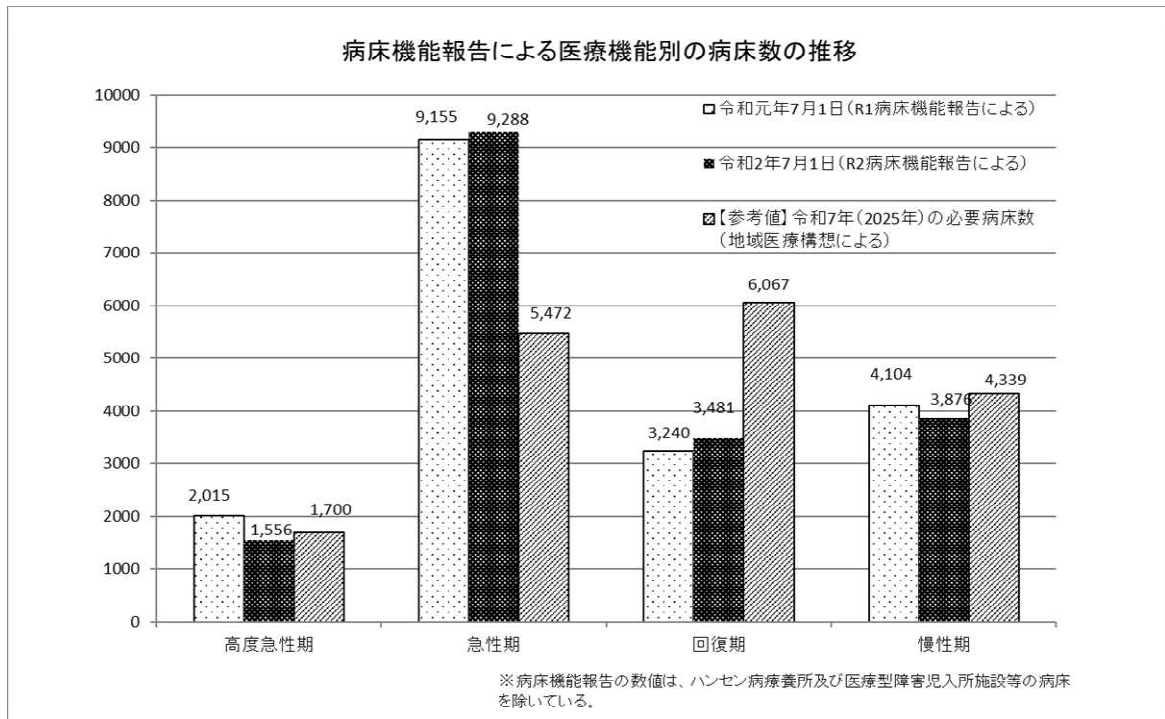
二次保健医療圏	小計	機能別				休棟予定	廃止予定	介護保険 施設等	全体
		高度急性期	急性期	回復期	慢性期				
前橋保健医療圏	3,651	1,250	1,445	584	372	0	19	0	3,670
渋川保健医療圏	1,088	41	736	111	200	2	0	0	1,090
伊勢崎保健医療圏	2,040	115	1,038	498	389	0	0	0	2,040
高崎・安中保健医療圏	3,657	58	1,848	812	939	19	36	0	3,712
藤岡保健医療圏	862	0	433	289	140	0	0	36	898
富岡保健医療圏	656	32	200	255	169	0	0	0	656
吾妻保健医療圏	793	0	187	327	279	0	0	0	793
沼田保健医療圏	996	35	523	256	182	0	11	0	1,007
桐生保健医療圏	1,566	33	739	290	504	60	42	0	1,668
太田・館林保健医療圏	2,829	78	1,861	383	507	120	19	48	3,016
<b>小計</b>	<b>18,138</b>	<b>1,642</b>	<b>9,010</b>	<b>3,805</b>	<b>3,681</b>	<b>201</b>	<b>127</b>	<b>84</b>	<b>18,550</b>
(構成割合)		(8.9%)	(48.6%)	(20.5%)	(19.8%)	(1.1%)	(0.7%)	(0.5%)	
ハンセン病療養所の病床 (吾妻保健医療圏)	345				345	50			395
医療型障害児入所施設等の病床 (渋川、高崎・安中、桐生保健医療圏)	523				523				523
<b>合計</b>	<b>19,006</b>	<b>1,642</b>	<b>9,010</b>	<b>3,805</b>	<b>4,549</b>	<b>251</b>	<b>127</b>	<b>84</b>	<b>19,468</b>

【参考①】令和元年7月1日時点の病床機能（R1病床機能報告による）

二次保健医療圏	小計	R1病床機能報告による				休棟等	全体
		高度急性期	急性期	回復期	慢性期		
前橋保健医療圏	3,664	1,205	1,452	596	411	6	3,670
渋川保健医療圏	1,090	41	781	68	200	0	1,090
伊勢崎保健医療圏	2,022	109	1,094	404	415	23	2,045
高崎・安中保健医療圏	3,580	467	1,467	660	986	139	3,719
藤岡保健医療圏	898	0	527	195	176	0	898
富岡保健医療圏	687	32	302	162	191	9	696
吾妻保健医療圏	777	0	230	238	309	16	793
沼田保健医療圏	982	35	460	256	231	25	1,007
桐生保健医療圏	1,733	92	791	351	499	0	1,733
太田・館林保健医療圏	3,081	34	2,051	310	686	32	3,113
<b>小計</b>	<b>18,514</b>	<b>2,015</b>	<b>9,155</b>	<b>3,240</b>	<b>4,104</b>	<b>250</b>	<b>18,764</b>
(構成割合)		(10.9%)	(48.8%)	(17.5%)	(22.1%)	(1.3%)	
ハンセン病療養所の病床 (吾妻保健医療圏)	345				345	50	395
医療型障害児入所施設等の病床 (渋川、高崎・安中、桐生保健医療圏)	523				523		523
<b>合計</b>	<b>19,382</b>	<b>2,015</b>	<b>9,155</b>	<b>3,240</b>	<b>4,972</b>	<b>300</b>	<b>19,682</b>

【参考②】令和7年（2025年）における必要病床数の見込み（県地域医療構想）

群馬県	全体	必要病床数の見込み			
		高度急性期	急性期	回復期	慢性期
	17,578	1,700 (9.7%)	5,472 (31.1%)	6,067 (34.5%)	4,339 (24.7%)

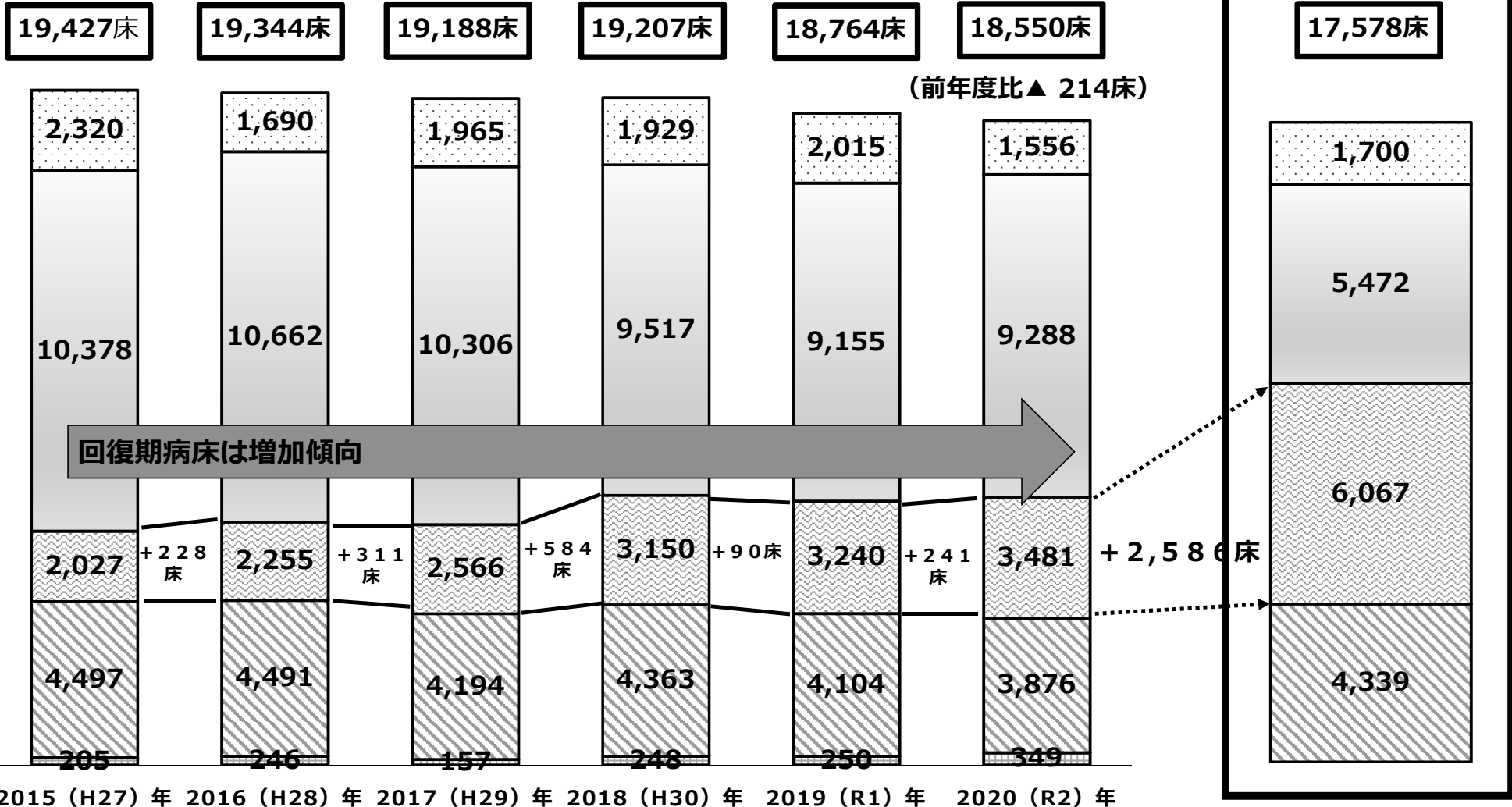


# 病床機能報告の現状

全体病床数は平成27年度から減少傾向

将来推計

令和7年  
(2025)  
必要病床数



□ 休棟等 □ 慢性期 □ 回復期 □ 急性期 □ 高度急性期

病床機能報告の数値は、ハンセン病療養所及び医療型障害児入所施設等の病床を除いている

## 前橋保健医療圏における病床機能の状況

〔2020(令和2)年7月1日時点の機能として、各医療機関が自主的に選択した機能の状況〕

医療機関名称	合計	高度急性期	急性期	回復期	慢性期	休棟中 (再開予定)	休棟中 (廃止予定)
群馬大学医学部附属病院	680	638	42	0	0	0	0
前橋赤十字病院	527	487	0	40	0	0	0
独立行政法人地域医療機能推進機構 群馬中央病院	333	5	328	0	0	0	0
群馬県済生会前橋病院	327	63	238	26	0	0	0
公益財団法人老年病研究所附属病院	253	0	139	114	0	0	0
善衆会病院	198	0	156	42	0	0	0
群馬県立心臓血管センター	195	15	175	5	0	0	0
前橋協立病院	189	0	105	51	33	0	0
医療法人社団敬寿会前橋城南病院	161	0	0	0	161	0	0
上武呼吸器科内科病院	120	0	60	0	60	0	0
医療法人相生会わかば病院	108	0	0	66	42	0	0
医療法人積心会 富沢病院	80	0	48	32	0	0	0
東前橋整形外科病院	60	0	40	20	0	0	0
山王リハビリテーション病院	50	0	0	0	50	0	0
群馬ペインクリニック病院	50	0	0	50	0	0	0
医療法人前橋北病院	40	0	40	0	0	0	0
横田マタニティーホスピタル	35	0	35	0	0	0	0
医療法人中沢会 上毛病院	20	0	0	0	20	0	0
医療法人 さるきクリニック	6	0	6	0	0	0	0
山本整形外科医院	6	0	6	0	0	0	0
医療法人社団豊医会 小沢医院	14	0	14	0	0	0	0
神岡産婦人科医院	18	0	18	0	0	0	0
西片貝クリニック	19	0	0	0	19	0	0
医療法人社団三矢会 上毛大橋クリニック	19	0	0	0	19	0	0
医療法人康倭会しらかわ診療所	19	0	19	0	0	0	0
星医院	19	0	19	0	0	0	0
うしいけ内科クリニック	19	0	0	19	0	0	0
宮久保眼科	6	0	6	0	0	0	0
前橋温泉クリニック	8	0	0	8	0	0	0
あさくらすポータルリハビリテーションクリニック	19	0	19	0	0	0	0
中嶋医院	19	0	19	0	0	0	0
マザーズクリニックTAMURA	15	0	15	0	0	0	0
医療法人加藤外科内科医院 ソレイユあさひクリニック	19	0	0	0	0	0	19
前橋広瀬川クリニック	19	0	0	0	19	0	0
合計	3,670	1,208	1,547	473	423	0	19

〔2025年7月1日時点の病床機能に変更予定ありとした医療機関〕

医療機関名	2020年7月1日時点 の医療機能	2025年7月1日時点 の医療機能	対象病床
上武呼吸器科内科病院	急性期	回復期	一般病床・60床
医療法人社団敬寿会前橋城南病院	慢性期	回復期	療養病床・51床
群馬大学医学部附属病院	急性期	高度急性期	一般病床・42床

## 渋川保健医療圏における病床機能の状況

[2020(令和2)年7月1日時点の機能として、各医療機関が自主的に選択した機能の状況]

医療機関名称	合計	高度急性期	急性期	回復期	慢性期	休棟中 (再開予定)	休棟中 (廃止予定)
独立行政法人国立病院機構渋川医療センター	300	0	275	25	0	0	0
渋川中央病院	153	0	60	43	50	0	0
群馬県立小児医療センター	150	41	109	0	0	0	0
北毛保健生活協同組合北毛病院	150	0	100	0	50	0	0
北関東循環器病院	120	0	75	0	45	0	0
群栄会田中病院	98	0	0	43	55	0	0
医療法人恒和会 関口病院	85	0	85	0	0	0	0
母心堂平形眼科	5	0	0	0	0	5	0
有馬クリニック	8	0	8	0	0	0	0
医療法人社団悠育会 クリニックオガワ	19	0	19	0	0	0	0
まつい女性クリニック	2	0	2	0	0	0	0
小計	1,090	41	733	111	200	5	0
独立行政法人国立病院機構渋川医療センター(3階病棟のみ)	100				100		
合計	1,190	41	733	111	300	5	0

※独立行政法人国立病院機構渋川医療センター(3階病棟のみ)については、医療型障害児入所施設等の病床数

[2025年7月1日時点の病床機能に変更予定ありとした医療機関]

医療機関名	2020年7月1日時点 の医療機能	2025年7月1日時点 の医療機能	対象病床
母心堂平形眼科	休棟中(今後再開)	急性期	一般病床・5床
まつい女性クリニック	急性期	休棟中(今後再開)	一般病床・2床

## 伊勢崎保健医療圏における病床機能の状況

〔2020(令和2)年7月1日時点の機能として、各医療機関が自主的に選択した機能の状況〕

医療機関名称	合計	高度急性期	急性期	回復期	慢性期	休棟中 (再開予定)	休棟中 (廃止予定)
伊勢崎市市民病院	490	106	367	17	0	0	0
鶴谷病院	320	0	90	92	138	0	0
一般社団法人伊勢崎佐波医師会病院	255	0	153	52	50	0	0
伊勢崎福島病院	232	0	43	94	95	0	0
公益財団法人脳血管研究所附属美原記念病院	189	9	36	99	45	0	0
医療法人石井会石井病院	188	0	145	43	0	0	0
角田病院	125	0	30	48	47	0	0
せせらぎ病院	49	0	49	0	0	0	0
大島病院	40	0	0	0	40	0	0
セントラルクリニック伊勢崎	8	0	8	0	0	0	0
医療法人笛木会 笛木外科胃腸科	18	0	0	0	0	18	0
あかつきウィメンズクリニック	19	0	19	0	0	0	0
渡辺内科クリニック	19	0	19	0	0	0	0
新生産婦人科医院	17	0	17	0	0	0	0
医療法人望真会 古作クリニック	13	0	13	0	0	0	0
医療法人社団真正会 南部眼科	5	0	5	0	0	0	0
フクイ産婦人科クリニック	19	0	19	0	0	0	0
一般社団法人伊勢崎佐波医師会附属成人病検診センター診療所	11	0	0	11	0	0	0
高柳整形外科歯科クリニック	19	0	19	0	0	0	0
アベ眼科医院	4	0	4	0	0	0	0
合計	2,040	115	1,036	456	415	18	0

〔2025年7月1日時点の病床機能に変更予定ありとした医療機関〕

医療機関名	2020年7月1日時点 の医療機能	2025年7月1日時点 の医療機能	対象病床
鶴谷病院	急性期	回復期	一般病床・42床
鶴谷病院	慢性期	急性期	一般病床・44床
医療法人笛木会 笛木外科胃腸科	休棟中(今後再開予定)	慢性期	療養病床・18床



## 高崎・安中保健医療圏における病床機能の状況

[2020(令和2)年7月1日時点の機能として、各医療機関が自主的に選択した機能の状況]

医療機関名称	合計	高度急性期	急性期	回復期	慢性期	休棟中 (再開予定)	休棟中 (廃止予定)
独立行政法人国立病院機構高崎総合医療センター	479	36	443	0	0	0	0
医療法人社団日高会日高病院	287	4	232	51	0	0	0
榛名荘病院	231	0	80	91	60	0	0
第一病院	193	0	99	47	47	0	0
医療法人真木会真木病院	150	0	71	51	0	28	0
昭和病院	140	0	55	0	85	0	0
希望館病院	130	0	0	51	79	0	0
黒沢病院	130	12	118	0	0	0	0
二之沢病院	120	0	0	0	120	0	0
高崎中央病院	119	0	60	0	59	0	0
医療法人山崎会サンピエール病院	105	0	57	0	48	0	0
医療法人社団日高会日高リハビリテーション病院	104	0	0	104	0	0	0
医療法人社団醫光会 駒井病院	100	0	0	46	54	0	0
医療法人社団前橋会 高崎ハートホスピタル	99	0	49	0	50	0	0
関越中央病院	90	0	90	0	0	0	0
医療法人中央群馬脳神経外科病院	88	6	46	36	0	0	0
井上病院	85	0	0	85	0	0	0
産科婦人科館出張佐藤病院	84	0	84	0	0	0	0
綿貫病院	80	0	0	0	80	0	0
野口病院	50	0	50	0	0	0	0
医療法人大原会大原病院	45	0	0	0	45	0	0
高瀬クリニック	35	0	35	0	0	0	0
医療法人十薬会上大類病院	25	0	25	0	0	0	0
公立碓氷病院	199	0	55	58	50	0	36
医療法人済恵会 須藤病院	120	0	48	41	31	0	0
松井田病院	109	0	54	0	55	0	0
正田病院	43	0	0	0	43	0	0
本多病院	20	0	0	0	20	0	0
独立行政法人国立重度知的障害者総合施設のぞみの園診療所	13	0	0	0	13	0	0
医療法人吉井中央診療所	11	0	0	11	0	0	0
狩野外科医院	12	0	12	0	0	0	0
一般財団法人榛名荘病院附属高崎診療所はるな脳外科	19	0	0	19	0	0	0
田村産婦人科	19	0	19	0	0	0	0
清水内科	19	0	19	0	0	0	0
高山眼科緑町医院	9	0	9	0	0	0	0
みさと診療所	19	0	0	19	0	0	0
いしもとレディースクリニック	14	0	0	14	0	0	0
セントラルレディースクリニック	17	0	17	0	0	0	0
医療法人翠松会 松原医院	19	0	19	0	0	0	0
真中記念クリニック	19	0	19	0	0	0	0
医療法人あいおい会 こすもレディースクリニック	1	0	1	0	0	0	0
北川眼科クリニック	5	0	5	0	0	0	0
医療法人 小野垣医院	3	0	3	0	0	0	0
黒沢病院附属ヘルスパーククリニック	19	0	0	19	0	0	0
医療法人佐々木医院	5	0	5	0	0	0	0
矢崎医院	19	0	0	0	0	19	0
斎川産婦人科医院	10	0	10	0	0	0	0
小計	3,712	58	1,889	743	939	47	36
はんな・さわらび療育園					107		
群馬整肢療護園					116		
合計	3,935	58	1,889	743	1,162	47	36

※はんな・さわらび療育園及び群馬整肢療護園については、医療型障害児入所施設等の病床数

[2025年7月1日時点の病床機能に変更予定ありとした医療機関]

医療機関名	2020年7月1日時点 の医療機能	2025年7月1日時点 の医療機能	対象病床
医療法人真木会真木病院	休棟中(今後再開予定)	急性期	一般病床・28床
野口病院	急性期	回復期	一般病床・50床
田村産婦人科	急性期	回復期	一般病床・19床

## 藤岡保健医療圏における病床機能の状況

[2020(令和2)年7月1日時点の機能として、各医療機関が自主的に選択した機能の状況]

医療機関名称	合計	高度急性期	急性期	回復期	慢性期	休棟中 (再開予定)	休棟中 (廃止予定)
公立藤岡総合病院	395	0	295	100	0	0	0
医療法人社団三思会 くすの木病院	214	0	80	80	54	0	0
医療法人 育生会 篠塚病院	110	0	20	15	75	0	0
藤岡市国民健康保険鬼石病院	99	0	0	52	47	0	0
光病院	80	0	80	0	0	0	0
合計	898	0	475	247	176	0	0

[2025年7月1日時点の病床機能に変更予定ありとした医療機関]

医療機関名	2020年7月1日時点 の医療機能	2025年7月1日時点 の医療機能	対象病床
医療法人 育生会 篠塚病院	慢性期	介護保険施設等に移行予定	療養病床・36床
光病院	急性期	回復期	一般病床・42床

## 富岡保健医療圏における病床機能の状況

〔2020(令和2)年7月1日時点の機能として、各医療機関が自主的に選択した機能の状況〕

医療機関名称	合計	高度急性期	急性期	回復期	慢性期	休棟中 (再開予定)	休棟中 (廃止予定)
公立富岡総合病院	334	32	191	93	18	0	0
公立七日市病院	169	0	0	114	55	0	0
西毛病院	50	0	0	0	50	0	0
下仁田厚生病院	94	0	0	48	46	0	0
医療法人小泉 小泉医院	9	0	9	0	0	0	0
合計	656	32	200	255	169	0	0

〔2025年7月1日時点の病床機能に変更予定ありとした医療機関〕

医療機関名	2020年7月1日時点 の医療機能	2025年7月1日時点 の医療機能	対象病床
変更予定なし			

## 吾妻保健医療圏における病床機能の状況

〔2020(令和2)年7月1日時点の機能として、各医療機関が自主的に選択した機能の状況〕

医療機関名称	合計	高度急性期	急性期	回復期	慢性期	休棟中 (再開予定)	休棟中 (廃止予定)
原町赤十字病院	195	0	131	45	19	0	0
(公社)群馬県医師会群馬リハビリテーション病院	196	0	0	156	40	0	0
吾妻さくら病院	67	0	7	0	60	0	0
草津こまくさ病院	114	0	0	0	114	0	0
西吾妻福祉病院	74	0	37	37	0	0	0
長生病院	39	0	0	39	0	0	0
医療法人社団 寿山会田島病院	70	0	0	24	46	0	0
医療法人 けんもち医院	19	0	19	0	0	0	0
医療法人東瞭会櫻井医院	19	0	19	0	0	0	0
小計	793	0	213	301	279	0	0
国立療養所栗生楽泉園	395	0	0	0	345	50	0
合計	1,188	0	213	301	624	50	0

※国立療養所栗生楽泉園については、ハンセン病療養所の病床数

〔2025年7月1日時点の病床機能に変更予定ありとした医療機関〕

医療機関名	2020年7月1日時点 の医療機能	2025年7月1日時点 の医療機能	対象病床
吾妻さくら病院	急性期	回復期	一般病床・7床
医療法人東瞭会櫻井医院	急性期	回復期	一般病床・19床

## 沼田保健医療圏における病床機能の状況

〔2020(令和2)年7月1日時点の機能として、各医療機関が自主的に選択した機能の状況〕

医療機関名称	合計	高度急性期	急性期	回復期	慢性期	休棟中 (再開予定)	休棟中 (廃止予定)
利根中央病院	253	35	143	75	0	0	0
医療法人社団ほたか会群馬パース病院	199	0	55	0	144	0	0
独立行政法人国立病院機構沼田病院	175	0	106	55	0	14	0
内田病院	99	0	49	50	0	0	0
沼田脳神経外科循環器科病院	84	0	84	0	0	0	0
上牧温泉病院	76	0	40	36	0	0	0
医療法人パテラ会月夜野病院	72	0	32	40	0	0	0
医療法人 久保産婦人科医院	11	0	0	0	0	0	11
角田外科医院	19	0	0	0	19	0	0
白根クリニック	19	0	0	0	19	0	0
合計	1,007	35	509	256	182	14	11

〔2025年7月1日時点の病床機能に変更予定ありとした医療機関〕

医療機関名	2020年7月1日時点 の医療機能	2025年7月1日時点 の医療機能	対象病床
独立行政法人国立病院機構沼田病院	休棟中(今後再開予定)	急性期	一般病床・7床
独立行政法人国立病院機構沼田病院	休棟中(今後再開予定)	急性期	一般病床・7床

## 桐生保健医療圏における病床機能の状況

[2020(令和2)年7月1日時点の機能として、各医療機関が自主的に選択した機能の状況]

医療機関名称	合計	高度急性期	急性期	回復期	慢性期	休棟中 (再開予定)	休棟中 (廃止予定)
桐生厚生総合病院	429	33	365	31	0	0	0
医療法人社団三思会東邦病院	443	0	221	58	164	0	0
医療法人社団東郷会恵愛堂病院	270	0	127	89	54	0	0
医療法人社団全仁会 高木病院	167	0	0	0	107	0	60
日新病院	90	0	0	39	51	0	0
みどり病院	50	0	0	0	50	0	0
岩下病院	48	0	0	48	0	0	0
大和病院	40	0	0	0	40	0	0
桐生整形外科病院	38	0	38	0	0	0	0
たかのす診療所	15	0	15	0	0	0	0
医療法人山口会山口クリニック	19	0	0	19	0	0	0
下山内科医院	19	0	0	0	19	0	0
医療法人宏愛会篠原クリニック	19	0	0	0	19	0	0
青木眼科	6	0	0	6	0	0	0
岩宿クリニック	15	0	15	0	0	0	0
小計	1,668	33	781	290	504	0	60
両毛整肢療護園	60				60		
療育センターきぼう	140				140		
合計	1,868	33	781	290	704	0	60

※両毛整肢療護園及び療育センターきぼうについては、医療型障害児入所施設等の病床数

[2025年7月1日時点の病床機能に変更予定ありとした医療機関]

医療機関名	2020年7月1日時点 の医療機能	2025年7月1日時点 の医療機能	対象病床
医療法人社団全仁会 高木病院	休棟中(今後廃止予定)	休棟中(今後再開予定)	一般病床・60床
医療法人社団東郷会恵愛堂病院	急性期	休棟中(今後廃止予定)	一般病床・42床

## 太田・館林保健医療圏における病床機能の状況

[2020(令和2)年7月1日時点の機能として、各医療機関が自主的に選択した機能の状況]

医療機関名称	合計	高度急性期	急性期	回復期	慢性期	休棟中 (再開予定)	休棟中 (廃止予定)
SUBARU健康保険組合太田記念病院	400	28	354	18	0	0	0
医療法人財団明理会イムス太田中央総合病院	350	0	164	55	131	0	0
本島総合病院	349	0	182	0	60	107	0
群馬県立がんセンター	314	0	314	0	0	0	0
医療法人慶仁会城山病院	182	0	86	0	96	0	0
富士ヶ丘病院	90	0	51	0	39	0	0
宏愛会第一病院	123	0	43	80	0	0	0
堀江病院	178	0	133	45	0	0	0
東毛敬愛病院	48	0	4	0	44	0	0
公立館林厚生病院	323	6	233	84	0	0	0
医療法人田口会新橋病院	134	0	46	0	88	0	0
慶友整形外科病院	137	0	137	0	0	0	0
医療法人六花会 館林記念病院	104	0	34	28	42	0	0
医療法人社団醫光会おうち病院	80	0	39	0	41	0	0
蜂谷病院	74	0	26	0	48	0	0
海宝会海宝病院	39	0	0	39	0	0	0
伊藤産婦人科	13	0	13	0	0	0	0
藤井レディースクリニック	18	0	18	0	0	0	0
太田協立診療所	19	0	0	0	0	0	19
医療法人社団岩崎会 岩崎医院	13	0	13	0	0	0	0
岡田整形外科クリニック	2	0	2	0	0	0	0
医療法人社団真中医院	13	0	13	0	0	0	0
土井レディースクリニック	13	0	0	0	0	13	0
合計	3,016	34	1,905	349	589	120	19

[2025年7月1日時点の病床機能に変更予定ありとした医療機関]

医療機関名	2020年7月1日時点 の医療機能	2025年7月1日時点 の医療機能	対象病床
医療法人財団明理会イムス太田中央総合病院	急性期	高度急性期	一般病床・44床
医療法人財団明理会イムス太田中央総合病院	慢性期	回復期	療養病床・34床
医療法人田口会新橋病院	慢性期	介護保険施設等に移行予定	療養病床・48床

# 令和2年度病床機能報告の結果について(前年度結果との比較)

## 資料 2-2

### ○病床機能報告制度について

それぞれの地域における病床機能の分化・連携の推進のため、医療機関がその有する病床(一般病床及び療養病床)において担っている医療機能(高度急性期・急性期・回復期・慢性期の4区分)の現状と今後の方向性を選択し、病床単位を基本として報告する制度です。医療機能の報告のほかに、病棟の設備や人員配置等に関する項目、具体的な医療の内容に関する項目などについても報告することとされており、都道府県は報告された事項を公表することとされています。(医療法第30条の13)

### ○医療機能の区分(概要)

【高度急性期】急性期の患者に対し、状態の早期安定化に向けて、診療密度が特に高い医療を提供する機能  
 【急性期】急性期の患者に対し、状態の早期安定化に向けて、医療を提供する機能  
 【回復期】急性期を経過した患者への在宅復帰に向けた医療やリハビリテーションを提供する機能。  
 【慢性期】長期にわたり療養が必要な患者を入院させる機能

## 1 県全体

【令和元年度(2019年度)報告】

	高度急性期	急性期	回復期	慢性期	休棟等	合計
県全体	2,015	9,155	3,240	4,972	300	19,682
(構成割合)	10.2%	46.5%	16.5%	25.3%	1.5%	—
うち病院	2,015	8,605	3,075	4,807	200	18,702
(構成割合)	10.8%	46.0%	16.4%	25.7%	1.1%	—
うち診療所	0	550	165	165	100	980
(構成割合)	0.0%	56.1%	16.8%	16.8%	10.2%	—

【令和2年度(2020年度)報告】

	高度急性期	急性期	回復期	慢性期	休棟等	合計
県全体	1,556	9,288	3,481	4,744	399	19,468
(構成割合)	8.0%	47.7%	17.9%	24.4%	2.0%	—
うち病院	1,556	8,721	3,336	4,598	295	18,506
(構成割合)	8.4%	47.1%	18.0%	24.8%	1.6%	—
うち診療所	0	567	145	146	104	962
(構成割合)	0.0%	58.9%	15.1%	15.2%	10.8%	—

【対前年度(2020年—2019年)】 ※下段は増減率

	高度急性期	急性期	回復期	慢性期	休棟等	合計
県全体	▲ 459	▲ 133	▲ 241	▲ 228	▲ 99	▲ 214
(構成割合)	-22.8%	1.5%	7.4%	-4.6%	33.0%	-1.1%
うち病院	▲ 459	▲ 116	▲ 261	▲ 209	▲ 95	▲ 196
(構成割合)	-22.8%	1.3%	8.5%	-4.3%	47.5%	-1.0%
うち診療所	0	▲ 17	▲ 20	▲ 19	▲ 4	▲ 18
(構成割合)	—	3.1%	-12.1%	-11.5%	4.0%	-1.8%

## 2 構想区域別

【令和元年度(2019年度)報告】

	高度急性期	急性期	回復期	慢性期	休棟等	合計
県全体	2,015	9,155	3,240	4,972	300	19,682
(構成割合)	10.2%	46.5%	16.5%	25.3%	1.5%	—
前橋構想区域	1,205	1,452	596	411	6	3,670
(構成割合)	32.8%	39.6%	16.2%	11.2%	0.2%	—
渋川構想区域	41	781	68	300	0	1,190
(構成割合)	3.4%	65.6%	5.7%	25.2%	0.0%	—
伊勢崎構想区域	109	1,094	404	415	23	2,045
(構成割合)	5.3%	53.5%	19.8%	20.3%	1.1%	—
高崎・安中構想区域	467	1,467	660	1,209	139	3,942
(構成割合)	11.8%	37.2%	16.7%	30.7%	3.5%	—
藤岡構想区域	0	527	195	176	0	898
(構成割合)	0.0%	58.7%	21.7%	19.6%	0.0%	—
富岡構想区域	32	302	162	191	9	696
(構成割合)	4.6%	43.4%	23.3%	27.4%	1.3%	—
吾妻構想区域	0	230	238	654	66	1,188
(構成割合)	0.0%	19.4%	20.0%	55.1%	5.6%	—
沼田構想区域	35	460	256	231	25	1,007
(構成割合)	3.5%	45.7%	25.4%	22.9%	2.5%	—
桐生構想区域	92	791	351	699	0	1,933
(構成割合)	4.8%	40.9%	18.2%	36.2%	0.0%	—
太田・館林構想区域	34	2,051	310	686	32	3,113
(構成割合)	1.1%	65.9%	10.0%	22.0%	1.0%	—

【対前年度(2020年—2019年)】 ※下段は増減率

	高度急性期	急性期	回復期	慢性期	休棟等	合計
県全体	▲ 459	▲ 133	▲ 241	▲ 228	▲ 99	▲ 214
(構成割合)	-22.8%	1.5%	7.4%	-4.6%	33.0%	-1.1%
前橋構想区域	3	▲ 95	▲ 123	12	13	0
(構成割合)	0.2%	6.5%	-20.6%	2.9%	216.7%	0.0%
渋川構想区域	0	▲ 48	▲ 43	0	5	0
(構成割合)	0.0%	-6.1%	63.2%	0.0%	0.0%	0.0%
伊勢崎構想区域	6	▲ 58	▲ 52	0	▲ 5	▲ 5
(構成割合)	5.5%	-5.3%	12.9%	0.0%	-21.7%	-0.2%
高崎・安中構想区域	▲ 409	▲ 422	▲ 83	▲ 47	▲ 56	▲ 7
(構成割合)	-87.6%	28.8%	12.6%	-3.9%	-40.3%	-0.2%
藤岡構想区域	0	▲ 52	▲ 52	0	0	0
(構成割合)	—	-9.9%	26.7%	0.0%	—	0.0%
富岡構想区域	0	▲ 102	▲ 93	▲ 22	▲ 9	▲ 40
(構成割合)	0.0%	-33.8%	57.4%	-11.5%	—	-5.7%
吾妻構想区域	0	▲ 17	▲ 63	▲ 30	▲ 16	0
(構成割合)	—	-7.4%	26.5%	-4.6%	-24.2%	0.0%
沼田構想区域	0	▲ 49	0	▲ 49	0	0
(構成割合)	0.0%	10.7%	0.0%	-21.2%	0.0%	0.0%
桐生構想区域	▲ 59	▲ 10	▲ 61	5	60	▲ 65
(構成割合)	-64.1%	-1.3%	-17.4%	0.7%	—	-3.4%
太田・館林構想区域	0	▲ 146	▲ 39	▲ 97	107	▲ 97
(構成割合)	0.0%	-7.1%	12.6%	-14.1%	334.4%	-3.1%



### 3 医療機関別

【令和元年度(2019年度)報告】

医療圏	種別	医療機関名	高度 急性期	急性期	回復期	慢性期	休棟等	合計
前橋	病院	群馬大学医学部附属病院	635	45	0	0	0	680
前橋	病院	前橋赤十字病院	487	0	40	0	0	527
前橋	病院	独立行政法人地域医療機能推進機構 群馬中央病院	5	328	0	0	0	333
前橋	病院	群馬県済生会前橋病院	63	238	26	0	0	327
前橋	病院	公益財団法人老年病研究所附属病院	0	139	114	0	0	253
前橋	病院	善栄会病院	0	156	42	0	0	198
前橋	病院	群馬県立心臓血管センター	15	175	5	0	0	195
前橋	病院	前橋協立病院	0	105	51	33	0	189
前橋	病院	医療法人社団敬寿会前橋城南病院	0	0	0	161	0	161
前橋	病院	上武呼吸器科内科病院	0	0	60	60	0	120
前橋	病院	医療法人相生会わかば病院	0	0	66	42	0	108
前橋	病院	医療法人積心会 富沢病院	0	48	32	0	0	80
前橋	病院	東前橋整形外科病院	0	60	0	0	0	60
前橋	病院	山王リハビリテーション病院	0	0	50	0	0	50
前橋	病院	群馬ペインクリニック病院	0	0	50	0	0	50
前橋	病院	医療法人前橋北病院	0	40	0	0	0	40
前橋	病院	横田マタニティーホスピタル	0	35	0	0	0	35
前橋	病院	医療法人中沢会 上毛病院	0	0	0	20	0	20
前橋	病院	生方医院	0	0	0	0	0	0
前橋	診療所	宮久保眼科	0	6	0	0	0	6
前橋	診療所	医療法人社団三矢会 上毛大橋クリニック	0	0	0	19	0	19
前橋	診療所	医療法人 新井胃腸科診療所	0	0	0	0	0	0
前橋	診療所	前橋温泉クリニック	0	0	8	0	0	8
前橋	診療所	西片貝クリニック	0	0	0	19	0	19
前橋	診療所	あさぐさスポーツリハビリテーションクリニック	0	19	0	0	0	19
前橋	診療所	山本整形外科医院	0	0	0	0	6	6
前橋	診療所	星医院	0	0	0	19	0	19
前橋	診療所	神岡産婦人科医院	0	18	0	0	0	18
前橋	診療所	医療法人龍邦会東前橋整形外科クリニック	0	0	0	0	0	0

【令和2年度(2020年度)報告】

医療圏	種別	医療機関名	高度 急性期	急性期	回復期	慢性期	休棟等	合計
前橋	病院	群馬大学医学部附属病院	638	42	0	0	0	680
前橋	病院	前橋赤十字病院	487	0	40	0	0	527
前橋	病院	独立行政法人地域医療機能推進機構 群馬中央病院	5	328	0	0	0	333
前橋	病院	群馬県済生会前橋病院	63	238	26	0	0	327
前橋	病院	公益財団法人老年病研究所附属病院	0	139	114	0	0	253
前橋	病院	善栄会病院	0	156	42	0	0	198
前橋	病院	群馬県立心臓血管センター	15	175	5	0	0	195
前橋	病院	前橋協立病院	0	105	51	33	0	189
前橋	病院	医療法人社団敬寿会前橋城南病院	0	0	0	161	0	161
前橋	病院	上武呼吸器科内科病院	0	60	0	60	0	120
前橋	病院	医療法人相生会わかば病院	0	0	66	42	0	108
前橋	病院	医療法人積心会 富沢病院	0	48	32	0	0	80
前橋	病院	東前橋整形外科病院	0	40	20	0	0	60
前橋	病院	山王リハビリテーション病院	0	0	0	50	0	50
前橋	病院	群馬ペインクリニック病院	0	0	50	0	0	50
前橋	病院	医療法人前橋北病院	0	40	0	0	0	40
前橋	病院	横田マタニティーホスピタル	0	35	0	0	0	35
前橋	病院	医療法人中沢会 上毛病院	0	0	0	20	0	20
前橋	病院	生方医院	0	0	0	0	0	0
前橋	診療所	宮久保眼科	0	6	0	0	0	6
前橋	診療所	医療法人社団三矢会 上毛大橋クリニック	0	0	0	19	0	19
前橋	診療所	医療法人 新井胃腸科診療所	0	0	0	0	0	0
前橋	診療所	前橋温泉クリニック	0	0	8	0	0	8
前橋	診療所	西片貝クリニック	0	0	0	19	0	19
前橋	診療所	あさぐさスポーツリハビリテーションクリニック	0	19	0	0	0	19
前橋	診療所	山本整形外科医院	0	6	0	0	0	6
前橋	診療所	星医院	0	19	0	0	0	19
前橋	診療所	神岡産婦人科医院	0	18	0	0	0	18
前橋	診療所	医療法人龍邦会東前橋整形外科クリニック	0	0	0	0	0	0

【対前年度(2020年—2019年)】

医療圏	種別	医療機関名	高度 急性期	急性期	回復期	慢性期	休棟等	合計
前橋	病院	群馬大学医学部附属病院	3 ▲	3	0	0	0	0
前橋	病院	前橋赤十字病院	0	0	0	0	0	0
前橋	病院	独立行政法人地域医療機能推進機構 群馬中央病院	0	0	0	0	0	0
前橋	病院	群馬県済生会前橋病院	0	0	0	0	0	0
前橋	病院	公益財団法人老年病研究所附属病院	0	0	0	0	0	0
前橋	病院	善栄会病院	0	0	0	0	0	0
前橋	病院	群馬県立心臓血管センター	0	0	0	0	0	0
前橋	病院	前橋協立病院	0	0	0	0	0	0
前橋	病院	医療法人社団敬寿会前橋城南病院	0	0	0	0	0	0
前橋	病院	上武呼吸器科内科病院	0	60 ▲	60	0	0	0
前橋	病院	医療法人相生会わかば病院	0	0	0	0	0	0
前橋	病院	医療法人積心会 富沢病院	0	0	0	0	0	0
前橋	病院	東前橋整形外科病院	0 ▲	20	20	0	0	0
前橋	病院	山王リハビリテーション病院	0	0 ▲	50	50	0	0
前橋	病院	群馬ペインクリニック病院	0	0	0	0	0	0
前橋	病院	医療法人前橋北病院	0	0	0	0	0	0
前橋	病院	横田マタニティーホスピタル	0	0	0	0	0	0
前橋	病院	医療法人中沢会 上毛病院	0	0	0	0	0	0
前橋	病院	生方医院	0	0	0	0	0	0
前橋	診療所	宮久保眼科	0	0	0	0	0	0
前橋	診療所	医療法人社団三矢会 上毛大橋クリニック	0	0	0	0	0	0
前橋	診療所	医療法人 新井胃腸科診療所	0	0	0	0	0	0
前橋	診療所	前橋温泉クリニック	0	0	0	0	0	0
前橋	診療所	西片貝クリニック	0	0	0	0	0	0
前橋	診療所	あさぐさスポーツリハビリテーションクリニック	0	0	0	0	0	0
前橋	診療所	山本整形外科医院	0	6	0	0	▲6	0
前橋	診療所	星医院	0	19	0	▲	19	0
前橋	診療所	神岡産婦人科医院	0	0	0	0	0	0
前橋	診療所	医療法人龍邦会東前橋整形外科クリニック	0	0	0	0	0	0

【令和元年度(2019年度)報告】

医療圏	種別	医療機関名	高度急性期	急性期	回復期	慢性期	休棟等	合計
前橋	診療所	医療法人社団豊医会 小沢医院	0	0	14	0	0	14
前橋	診療所	医療法人康優会しらかわ診療所	0	19	0	0	0	19
前橋	診療所	医療法人加藤外科内科医院 ソレイユあさひクリニック	0	0	0	19	0	19
前橋	診療所	中嶋医院	0	0	19	0	0	19
前橋	診療所	金古医院	0	0	0	0	0	0
前橋	診療所	マザーズクリニックTAMURA	0	15	0	0	0	15
前橋	診療所	医療法人 さるぎクリニック	0	6	0	0	0	6
前橋	診療所	かめい眼科	0	0	0	0	0	0
前橋	診療所	前橋広瀬川クリニック	0	0	0	19	0	19
前橋	診療所	うしひけ内科クリニック	0	0	19	0	0	19
前橋	診療所	独立行政法人国立病院機構茨川医療センター	0	275	25	100	0	400
前橋	診療所	茨川中央病院	0	60	43	50	0	153
前橋	診療所	群馬県立小児医療センター	41	109	0	0	0	150
前橋	診療所	北毛保健生活協同組合北毛病院	0	100	0	50	0	150
前橋	診療所	北関東循環器病院	0	75	0	45	0	120
前橋	診療所	群栄会田中病院	0	43	0	55	0	98
前橋	診療所	医療法人恒和会 関口病院	0	85	0	0	0	85
前橋	診療所	まつい女性クリニック	0	2	0	0	0	2
前橋	診療所	母心堂 平形眼科	0	5	0	0	0	5
前橋	診療所	有馬クリニック	0	8	0	0	0	8
前橋	診療所	医療法人社団悠育会 クリニックオガワ	0	19	0	0	0	19
前橋	診療所	伊勢崎市市民病院	106	367	17	0	0	490
前橋	診療所	鶴谷病院	0	90	92	138	0	320
前橋	診療所	一般社団法人伊勢崎佐波医師会病院	0	205	0	50	0	255
前橋	診療所	伊勢崎福島病院	0	43	94	95	0	232
前橋	診療所	公益財団法人脳血管研究所附属原美原記念病院	3	42	99	45	0	189
前橋	診療所	医療法人石井会石井病院	0	145	43	0	0	188
前橋	診療所	角田病院	0	30	48	47	0	125
前橋	診療所	せせらぎ病院	0	49	0	0	0	49

【令和2年度(2020年度)報告】

医療圏	種別	医療機関名	高度急性期	急性期	回復期	慢性期	休棟等	合計
前橋	診療所	医療法人社団豊医会 小沢医院	0	14	0	0	0	14
前橋	診療所	医療法人康優会しらかわ診療所	0	19	0	0	0	19
前橋	診療所	医療法人加藤外科内科医院 ソレイユあさひクリニック	0	0	0	0	19	19
前橋	診療所	中嶋医院	0	19	0	0	0	19
前橋	診療所	金古医院	0	0	0	0	0	0
前橋	診療所	マザーズクリニックTAMURA	0	15	0	0	0	15
前橋	診療所	医療法人 さるぎクリニック	0	6	0	0	0	6
前橋	診療所	かめい眼科	0	0	0	0	0	0
前橋	診療所	前橋広瀬川クリニック	0	0	0	19	0	19
前橋	診療所	うしひけ内科クリニック	0	0	19	0	0	19
前橋	診療所	独立行政法人国立病院機構茨川医療センター	0	275	25	100	0	400
前橋	診療所	茨川中央病院	0	60	43	50	0	153
前橋	診療所	群馬県立小児医療センター	41	109	0	0	0	150
前橋	診療所	北毛保健生活協同組合北毛病院	0	100	0	50	0	150
前橋	診療所	北関東循環器病院	0	75	0	45	0	120
前橋	診療所	群栄会田中病院	0	43	0	55	0	98
前橋	診療所	医療法人恒和会 関口病院	0	85	0	0	0	85
前橋	診療所	まつい女性クリニック	0	2	0	0	0	2
前橋	診療所	母心堂 平形眼科	0	5	0	0	0	5
前橋	診療所	有馬クリニック	0	8	0	0	0	8
前橋	診療所	医療法人社団悠育会 クリニックオガワ	0	19	0	0	0	19
前橋	診療所	伊勢崎市市民病院	106	367	17	0	0	490
前橋	診療所	鶴谷病院	0	90	92	138	0	320
前橋	診療所	一般社団法人伊勢崎佐波医師会病院	0	153	52	50	0	255
前橋	診療所	伊勢崎福島病院	0	43	94	95	0	232
前橋	診療所	公益財団法人脳血管研究所附属原美原記念病院	9	36	99	45	0	189
前橋	診療所	医療法人石井会石井病院	0	145	43	0	0	188
前橋	診療所	角田病院	0	30	48	47	0	125
前橋	診療所	せせらぎ病院	0	49	0	0	0	49

【対前年度(2020年-2019年)】

医療圏	種別	医療機関名	高度急性期	急性期	回復期	慢性期	休棟等	合計
前橋	診療所	医療法人社団豊医会 小沢医院	0	14	▲14	0	0	0
前橋	診療所	医療法人康優会しらかわ診療所	0	0	0	0	0	0
前橋	診療所	医療法人加藤外科内科医院 ソレイユあさひクリニック	0	0	0	▲19	19	0
前橋	診療所	中嶋医院	0	19	▲19	0	0	0
前橋	診療所	金古医院	0	0	0	0	0	0
前橋	診療所	マザーズクリニックTAMURA	0	0	0	0	0	0
前橋	診療所	医療法人 さるぎクリニック	0	0	0	0	0	0
前橋	診療所	かめい眼科	0	0	0	0	0	0
前橋	診療所	前橋広瀬川クリニック	0	0	0	0	0	0
前橋	診療所	うしひけ内科クリニック	0	0	0	0	0	0
前橋	診療所	独立行政法人国立病院機構茨川医療センター	0	0	0	0	0	0
前橋	診療所	茨川中央病院	0	0	0	0	0	0
前橋	診療所	群馬県立小児医療センター	0	0	0	0	0	0
前橋	診療所	北毛保健生活協同組合北毛病院	0	0	0	0	0	0
前橋	診療所	北関東循環器病院	0	0	0	0	0	0
前橋	診療所	群栄会田中病院	0	▲43	43	0	0	0
前橋	診療所	医療法人恒和会 関口病院	0	0	0	0	0	0
前橋	診療所	まつい女性クリニック	0	0	0	0	0	0
前橋	診療所	母心堂 平形眼科	0	▲5	0	0	5	0
前橋	診療所	有馬クリニック	0	0	0	0	0	0
前橋	診療所	医療法人社団悠育会 クリニックオガワ	0	0	0	0	0	0
前橋	診療所	伊勢崎市市民病院	0	0	0	0	0	0
前橋	診療所	鶴谷病院	0	0	0	0	0	0
前橋	診療所	一般社団法人伊勢崎佐波医師会病院	0	▲52	52	0	0	0
前橋	診療所	伊勢崎福島病院	0	0	0	0	0	0
前橋	診療所	公益財団法人脳血管研究所附属原美原記念病院	6	▲6	0	0	0	0
前橋	診療所	医療法人石井会石井病院	0	0	0	0	0	0
前橋	診療所	角田病院	0	0	0	0	0	0
前橋	診療所	せせらぎ病院	0	0	0	0	0	0

【令和元年度(2019年度)報告】

医療圏	種別	医療機関名	高度急性期	急性期	回復期	慢性期	休棟等	合計
伊勢崎	病院	大島病院	0	0	0	40	0	40
伊勢崎	診療所	フクイ産婦人科クリニック	0	19	0	0	0	19
伊勢崎	診療所	金本肛門科医院	0	0	0	0	0	0
伊勢崎	診療所	あかつきウイメンズクリニック	0	19	0	0	0	19
伊勢崎	診療所	医療法人望真会 古作クリニック	0	13	0	0	0	13
伊勢崎	診療所	渡辺内科クリニック	0	19	0	0	0	19
伊勢崎	診療所	新生産婦人科医院	0	17	0	0	0	17
伊勢崎	診療所	医療法人社団真正会 南部眼科	0	5	0	0	0	5
伊勢崎	診療所	高柳整形外科歯科クリニック	0	19	0	0	0	19
伊勢崎	診療所	医療法人 苗木会 苗木外科胃腸科	0	0	0	0	18	18
伊勢崎	診療所	伊勢崎たむら眼科	0	0	0	0	5	5
伊勢崎	診療所	セントラルクリニック伊勢崎	0	8	0	0	0	8
伊勢崎	診療所	アベ眼科医院	0	4	0	0	0	4
伊勢崎	診療所	一般社団法人伊勢崎医療師会附属 伊勢崎総合診療センター	0	0	11	0	0	11
高崎・安中	病院	独立行政法人国立病院機構高崎総合医療センター	445	0	0	0	0	445
高崎・安中	病院	医療法人社団日高会日高病院	4	176	51	0	56	287
高崎・安中	病院	様名荘病院	0	80	91	60	0	231
高崎・安中	病院	第一病院	0	99	47	47	0	193
高崎・安中	病院	医療法人真木会真木病院	0	71	51	0	28	150
高崎・安中	病院	昭和病院	0	0	0	140	0	140
高崎・安中	病院	希望館病院	0	51	0	79	0	130
高崎・安中	病院	黒沢病院	12	118	0	0	0	130
高崎・安中	病院	二之沢病院	0	0	0	120	0	120
高崎・安中	病院	高崎中央病院	0	60	0	59	0	119
高崎・安中	病院	医療法人山崎会サンピエール病院	0	57	0	48	0	105
高崎・安中	病院	医療法人社団日高会日高リハビリテーション病院	0	0	104	0	0	104
高崎・安中	病院	医療法人社団醫光会 駒井病院	0	0	46	54	0	100
高崎・安中	病院	医療法人社団前橋会 高崎ハートホスピタル	0	49	0	50	0	99
高崎・安中	病院	関越中央病院	0	90	0	0	0	90

【令和2年度(2020年度)報告】

医療圏	種別	医療機関名	高度急性期	急性期	回復期	慢性期	休棟等	合計
伊勢崎	病院	大島病院	0	0	0	40	0	40
伊勢崎	診療所	フクイ産婦人科クリニック	0	19	0	0	0	19
伊勢崎	診療所	金本肛門科医院	0	0	0	0	0	0
伊勢崎	診療所	あかつきウイメンズクリニック	0	19	0	0	0	19
伊勢崎	診療所	医療法人望真会 古作クリニック	0	13	0	0	0	13
伊勢崎	診療所	渡辺内科クリニック	0	19	0	0	0	19
伊勢崎	診療所	新生産婦人科医院	0	17	0	0	0	17
伊勢崎	診療所	医療法人社団真正会 南部眼科	0	5	0	0	0	5
伊勢崎	診療所	高柳整形外科歯科クリニック	0	19	0	0	0	19
伊勢崎	診療所	医療法人 苗木会 苗木外科胃腸科	0	0	0	0	18	18
伊勢崎	診療所	伊勢崎たむら眼科	0	0	0	0	0	0
伊勢崎	診療所	セントラルクリニック伊勢崎	0	8	0	0	0	8
伊勢崎	診療所	アベ眼科医院	0	4	0	0	0	4
伊勢崎	診療所	一般社団法人伊勢崎医療師会附属 伊勢崎総合診療センター	0	0	11	0	0	11
高崎・安中	病院	独立行政法人国立病院機構高崎総合医療センター	36	443	0	0	0	479
高崎・安中	病院	医療法人社団日高会日高病院	4	232	51	0	0	287
高崎・安中	病院	様名荘病院	0	80	91	60	0	231
高崎・安中	病院	第一病院	0	99	47	47	0	193
高崎・安中	病院	医療法人真木会真木病院	0	71	51	0	28	150
高崎・安中	病院	昭和病院	0	55	0	85	0	140
高崎・安中	病院	希望館病院	0	0	51	79	0	130
高崎・安中	病院	黒沢病院	12	118	0	0	0	130
高崎・安中	病院	二之沢病院	0	0	0	120	0	120
高崎・安中	病院	高崎中央病院	0	60	0	59	0	119
高崎・安中	病院	医療法人山崎会サンピエール病院	0	57	0	48	0	105
高崎・安中	病院	医療法人社団日高会日高リハビリテーション病院	0	0	104	0	0	104
高崎・安中	病院	医療法人社団醫光会 駒井病院	0	0	46	54	0	100
高崎・安中	病院	医療法人社団前橋会 高崎ハートホスピタル	0	49	0	50	0	99
高崎・安中	病院	関越中央病院	0	90	0	0	0	90

【対前年度(2020年-2019年)】

医療圏	種別	医療機関名	高度急性期	急性期	回復期	慢性期	休棟等	合計
伊勢崎	病院	大島病院	0	0	0	0	0	0
伊勢崎	診療所	フクイ産婦人科クリニック	0	0	0	0	0	0
伊勢崎	診療所	金本肛門科医院	0	0	0	0	0	0
伊勢崎	診療所	あかつきウイメンズクリニック	0	0	0	0	0	0
伊勢崎	診療所	医療法人望真会 古作クリニック	0	0	0	0	0	0
伊勢崎	診療所	渡辺内科クリニック	0	0	0	0	0	0
伊勢崎	診療所	新生産婦人科医院	0	0	0	0	0	0
伊勢崎	診療所	医療法人社団真正会 南部眼科	0	0	0	0	0	0
伊勢崎	診療所	高柳整形外科歯科クリニック	0	0	0	0	0	0
伊勢崎	診療所	医療法人 苗木会 苗木外科胃腸科	0	0	0	0	0	0
伊勢崎	診療所	伊勢崎たむら眼科	0	0	0	0	▲5	▲5
伊勢崎	診療所	セントラルクリニック伊勢崎	0	0	0	0	0	0
伊勢崎	診療所	アベ眼科医院	0	0	0	0	0	0
伊勢崎	診療所	一般社団法人伊勢崎医療師会附属 伊勢崎総合診療センター	▲409	443	0	0	0	34
高崎・安中	病院	独立行政法人国立病院機構高崎総合医療センター	0	56	0	0	▲56	0
高崎・安中	病院	医療法人社団日高会日高病院	0	0	0	0	0	0
高崎・安中	病院	様名荘病院	0	0	0	0	0	0
高崎・安中	病院	第一病院	0	0	0	0	0	0
高崎・安中	病院	医療法人真木会真木病院	0	0	0	0	0	0
高崎・安中	病院	昭和病院	0	55	0	▲55	0	0
高崎・安中	病院	希望館病院	0	▲51	51	0	0	0
高崎・安中	病院	黒沢病院	0	0	0	0	0	0
高崎・安中	病院	二之沢病院	0	0	0	0	0	0
高崎・安中	病院	高崎中央病院	0	0	0	0	0	0
高崎・安中	病院	医療法人山崎会サンピエール病院	0	0	0	0	0	0
高崎・安中	病院	医療法人社団日高会日高リハビリテーション病院	0	0	0	0	0	0
高崎・安中	病院	医療法人社団醫光会 駒井病院	0	0	0	0	0	0
高崎・安中	病院	医療法人社団前橋会 高崎ハートホスピタル	0	0	0	0	0	0
高崎・安中	病院	関越中央病院	0	0	0	0	0	0

【令和元年度(2019年度)報告】

医療圏	種別	医療機関名	高度急性期	急性期	回復期	慢性期	休養等	合計
高崎・安中	病院	医療法人中央群馬脳神経外科病院	6	46	36	0	0	88
高崎・安中	病院	井上病院	0	0	85	0	0	85
高崎・安中	病院	産科婦人科館出張佐藤病院	0	84	0	0	0	84
高崎・安中	病院	綿貫病院	0	0	0	80	0	80
高崎・安中	病院	野口病院	0	50	0	0	0	50
高崎・安中	病院	医療法人大原会大原病院	0	0	0	45	0	45
高崎・安中	病院	高瀬クリニック	0	35	0	0	0	35
高崎・安中	病院	医療法人十薬会上大類病院	0	25	0	0	0	25
高崎・安中	病院	医療法人杏仁会松岡病院	0	0	0	20	0	20
高崎・安中	病院	公立碓氷病院	0	55	58	50	36	199
高崎・安中	病院	医療法人済恵会 須藤病院	0	48	41	31	0	120
高崎・安中	病院	松井田病院	0	54	0	55	0	109
高崎・安中	病院	正田病院	0	43	0	0	0	43
高崎・安中	病院	本多病院	0	0	0	35	0	35
高崎・安中	病院	はんな・さわらび療育園	0	0	0	107	0	107
高崎・安中	病院	群馬整肢療護園	0	0	0	116	0	116
高崎・安中	診療所	斎川産婦人科医院	0	10	0	0	0	10
高崎・安中	診療所	医療法人翠松会 松原医院	0	19	0	0	0	19
高崎・安中	診療所	いしもとレディスクリニック	0	0	14	0	0	14
高崎・安中	診療所	清水内科	0	19	0	0	0	19
高崎・安中	診療所	高山眼科緑町医院	0	9	0	0	0	9
高崎・安中	診療所	田口医院	0	0	0	0	0	0
高崎・安中	診療所	黒沢病院附属ヘルスパーククリニック	0	0	19	0	0	19
高崎・安中	診療所	矢崎医院	0	0	0	0	19	19
高崎・安中	診療所	独立行政法人国立高度医療研究センター松本診療所	0	0	0	13	0	13
高崎・安中	診療所	医療法人あいおい生 こそもレディースクリニック	0	1	0	0	0	1
高崎・安中	診療所	狩野外科医院	0	12	0	0	0	12
高崎・安中	診療所	医療法人 小野垣医院	0	3	0	0	0	3
高崎・安中	診療所	みさと診療所	0	19	0	0	0	19

【令和2年度(2020年度)報告】

医療圏	種別	医療機関名	高度急性期	急性期	回復期	慢性期	休養等	合計
高崎・安中	病院	医療法人中央群馬脳神経外科病院	6	46	36	0	0	88
高崎・安中	病院	井上病院	0	0	85	0	0	85
高崎・安中	病院	産科婦人科館出張佐藤病院	0	84	0	0	0	84
高崎・安中	病院	綿貫病院	0	0	0	80	0	80
高崎・安中	病院	野口病院	0	50	0	0	0	50
高崎・安中	病院	医療法人大原会大原病院	0	0	0	45	0	45
高崎・安中	病院	高瀬クリニック	0	35	0	0	0	35
高崎・安中	病院	医療法人十薬会上大類病院	0	25	0	0	0	25
高崎・安中	病院	医療法人杏仁会松岡病院	0	0	0	0	0	0
高崎・安中	病院	公立碓氷病院	0	55	58	50	36	199
高崎・安中	病院	医療法人済恵会 須藤病院	0	48	41	31	0	120
高崎・安中	病院	松井田病院	0	54	0	55	0	109
高崎・安中	病院	正田病院	0	0	0	43	0	43
高崎・安中	病院	本多病院	0	0	0	20	0	20
高崎・安中	病院	はんな・さわらび療育園	0	0	0	107	0	107
高崎・安中	病院	群馬整肢療護園	0	0	0	116	0	116
高崎・安中	診療所	斎川産婦人科医院	0	10	0	0	0	10
高崎・安中	診療所	医療法人翠松会 松原医院	0	19	0	0	0	19
高崎・安中	診療所	いしもとレディスクリニック	0	0	14	0	0	14
高崎・安中	診療所	清水内科	0	19	0	0	0	19
高崎・安中	診療所	高山眼科緑町医院	0	9	0	0	0	9
高崎・安中	診療所	田口医院	0	0	0	0	0	0
高崎・安中	診療所	黒沢病院附属ヘルスパーククリニック	0	0	19	0	0	19
高崎・安中	診療所	矢崎医院	0	0	0	0	19	19
高崎・安中	診療所	独立行政法人国立高度医療研究センター松本診療所	0	0	0	13	0	13
高崎・安中	診療所	医療法人あいおい生 こそもレディースクリニック	0	1	0	0	0	1
高崎・安中	診療所	狩野外科医院	0	12	0	0	0	12
高崎・安中	診療所	医療法人 小野垣医院	0	3	0	0	0	3
高崎・安中	診療所	みさと診療所	0	0	19	0	0	19

【対前年度(2020年-2019年)】

医療圏	種別	医療機関名	高度急性期	急性期	回復期	慢性期	休養等	合計
高崎・安中	病院	医療法人中央群馬脳神経外科病院	0	0	0	0	0	0
高崎・安中	病院	井上病院	0	0	0	0	0	0
高崎・安中	病院	産科婦人科館出張佐藤病院	0	0	0	0	0	0
高崎・安中	病院	綿貫病院	0	0	0	0	0	0
高崎・安中	病院	野口病院	0	0	0	0	0	0
高崎・安中	病院	医療法人大原会大原病院	0	0	0	0	0	0
高崎・安中	病院	高瀬クリニック	0	0	0	0	0	0
高崎・安中	病院	医療法人十薬会上大類病院	0	0	0	0	0	0
高崎・安中	病院	医療法人杏仁会松岡病院	0	0	0	▲20	0	▲20
高崎・安中	病院	公立碓氷病院	0	0	0	0	0	0
高崎・安中	病院	医療法人済恵会 須藤病院	0	0	0	0	0	0
高崎・安中	病院	松井田病院	0	0	0	0	0	0
高崎・安中	病院	正田病院	0	▲43	0	43	0	0
高崎・安中	病院	本多病院	0	0	0	▲15	0	▲15
高崎・安中	病院	はんな・さわらび療育園	0	0	0	0	0	0
高崎・安中	病院	群馬整肢療護園	0	0	0	0	0	0
高崎・安中	診療所	斎川産婦人科医院	0	0	0	0	0	0
高崎・安中	診療所	医療法人翠松会 松原医院	0	0	0	0	0	0
高崎・安中	診療所	いしもとレディスクリニック	0	0	0	0	0	0
高崎・安中	診療所	清水内科	0	0	0	0	0	0
高崎・安中	診療所	高山眼科緑町医院	0	0	0	0	0	0
高崎・安中	診療所	田口医院	0	0	0	0	0	0
高崎・安中	診療所	黒沢病院附属ヘルスパーククリニック	0	0	0	0	0	0
高崎・安中	診療所	矢崎医院	0	0	0	0	0	0
高崎・安中	診療所	独立行政法人国立高度医療研究センター松本診療所	0	0	0	0	0	0
高崎・安中	診療所	医療法人あいおい生 こそもレディースクリニック	0	0	0	0	0	0
高崎・安中	診療所	狩野外科医院	0	0	0	0	0	0
高崎・安中	診療所	医療法人 小野垣医院	0	0	0	0	0	0
高崎・安中	診療所	みさと診療所	0	▲19	19	0	0	0

【令和元年度(2019年度)報告】

医療圏	種別	医療機関名	高度急性期	急性期	回復期	慢性期	休養等	合計
高崎・安中	診療所	セントラルレディースクリニック	0	17	0	0	0	17
高崎・安中	診療所	北川眼科クリニック	0	5	0	0	0	5
高崎・安中	診療所	医療法人佐々木医院	0	5	0	0	0	5
高崎・安中	診療所	一般財団法人藤名生養老病院(藤名生養老診療所はる心臓外科)	0	19	0	0	0	19
高崎・安中	診療所	医療法人吉井中央診療所	0	0	17	0	0	17
高崎・安中	診療所	田村産婦人科	0	19	0	0	0	19
高崎・安中	診療所	真中記念クリニック	0	19	0	0	0	19
藤岡	病院	公立藤岡総合病院	0	347	48	0	0	395
藤岡	病院	医療法人社団三思会 くすの木病院	0	80	80	54	0	214
藤岡	病院	医療法人 育生会 篠塚病院	0	20	15	75	0	110
藤岡	病院	藤岡市国民健康保険鬼石病院	0	0	52	47	0	99
藤岡	病院	光病院	0	80	0	0	0	80
富岡	病院	公立富岡総合病院	32	302	0	0	0	334
富岡	病院	公立七日市病院	0	0	114	55	0	169
富岡	病院	西毛病院	0	0	0	50	0	50
富岡	病院	下仁厚生病院	0	0	48	86	0	134
富岡	診療所	医療法人小泉 小泉医院	0	0	0	0	9	9
吾妻	病院	原町赤十字病院	0	131	45	19	0	195
吾妻	病院	(公社)群馬県医師会群馬リハビリテーション病院	0	0	156	40	0	196
吾妻	病院	吾妻さくら病院	0	0	0	51	16	67
吾妻	病院	草津こまぐさ病院	0	0	0	114	0	114
吾妻	病院	西吾妻福祉病院	0	37	37	0	0	74
吾妻	病院	長生病院	0	0	0	39	0	39
吾妻	病院	医療法人社団 養山会田島病院	0	24	0	46	0	70
吾妻	病院	国立療養所栗生楽泉園	0	0	0	345	50	395
吾妻	診療所	東吾妻町国民健康保険診療所	0	0	0	0	0	0
吾妻	診療所	医療法人東郷会櫻井医院	0	19	0	0	0	19
吾妻	診療所	医療法人 けんもち医院	0	19	0	0	0	19

【令和2年度(2020年度)報告】

医療圏	種別	医療機関名	高度急性期	急性期	回復期	慢性期	休養等	合計
高崎・安中	診療所	セントラルレディースクリニック	0	17	0	0	0	17
高崎・安中	診療所	北川眼科クリニック	0	5	0	0	0	5
高崎・安中	診療所	医療法人佐々木医院	0	5	0	0	0	5
高崎・安中	診療所	一般財団法人藤名生養老病院(藤名生養老診療所はる心臓外科)	0	19	0	0	0	19
高崎・安中	診療所	医療法人吉井中央診療所	0	0	11	0	0	11
高崎・安中	診療所	田村産婦人科	0	19	0	0	0	19
高崎・安中	診療所	真中記念クリニック	0	19	0	0	0	19
藤岡	病院	公立藤岡総合病院	0	295	100	0	0	395
藤岡	病院	医療法人社団三思会 くすの木病院	0	80	80	54	0	214
藤岡	病院	医療法人 育生会 篠塚病院	0	20	15	75	0	110
藤岡	病院	藤岡市国民健康保険鬼石病院	0	0	52	47	0	99
藤岡	病院	光病院	0	80	0	0	0	80
富岡	病院	公立富岡総合病院	32	191	93	18	0	334
富岡	病院	公立七日市病院	0	0	114	55	0	169
富岡	病院	西毛病院	0	0	0	50	0	50
富岡	病院	下仁厚生病院	0	0	48	46	0	94
富岡	診療所	医療法人小泉 小泉医院	0	9	0	0	0	9
吾妻	病院	原町赤十字病院	0	131	45	19	0	195
吾妻	病院	(公社)群馬県医師会群馬リハビリテーション病院	0	0	156	40	0	196
吾妻	病院	吾妻さくら病院	0	7	0	60	0	67
吾妻	病院	草津こまぐさ病院	0	0	0	114	0	114
吾妻	病院	西吾妻福祉病院	0	37	37	0	0	74
吾妻	病院	長生病院	0	0	0	39	0	39
吾妻	病院	医療法人社団 養山会田島病院	0	0	24	46	0	70
吾妻	病院	国立療養所栗生楽泉園	0	0	0	345	50	395
吾妻	診療所	東吾妻町国民健康保険診療所	0	0	0	0	0	0
吾妻	診療所	医療法人東郷会櫻井医院	0	19	0	0	0	19
吾妻	診療所	医療法人 けんもち医院	0	19	0	0	0	19

【対前年度(2020年-2019年)】

医療圏	種別	医療機関名	高度急性期	急性期	回復期	慢性期	休養等	合計
高崎・安中	診療所	セントラルレディースクリニック	0	0	0	0	0	0
高崎・安中	診療所	北川眼科クリニック	0	0	0	0	0	0
高崎・安中	診療所	医療法人佐々木医院	0	0	0	0	0	0
高崎・安中	診療所	一般財団法人藤名生養老病院(藤名生養老診療所はる心臓外科)	0	▲19	19	0	0	0
高崎・安中	診療所	医療法人吉井中央診療所	0	0	▲6	0	0	▲6
高崎・安中	診療所	田村産婦人科	0	0	0	0	0	0
高崎・安中	診療所	真中記念クリニック	0	0	0	0	0	0
藤岡	病院	公立藤岡総合病院	0	▲52	52	0	0	0
藤岡	病院	医療法人社団三思会 くすの木病院	0	0	0	0	0	0
藤岡	病院	医療法人 育生会 篠塚病院	0	0	0	0	0	0
藤岡	病院	藤岡市国民健康保険鬼石病院	0	0	0	0	0	0
藤岡	病院	光病院	0	0	0	0	0	0
富岡	病院	公立富岡総合病院	0	▲111	93	18	0	0
富岡	病院	公立七日市病院	0	0	0	0	0	0
富岡	病院	西毛病院	0	0	0	0	0	0
富岡	病院	下仁厚生病院	0	0	0	▲40	0	▲40
富岡	診療所	医療法人小泉 小泉医院	0	9	0	0	▲9	0
吾妻	病院	原町赤十字病院	0	0	0	0	0	0
吾妻	病院	(公社)群馬県医師会群馬リハビリテーション病院	0	0	0	0	0	0
吾妻	病院	吾妻さくら病院	0	7	0	9	▲16	0
吾妻	病院	草津こまぐさ病院	0	0	0	0	0	0
吾妻	病院	西吾妻福祉病院	0	0	0	0	0	0
吾妻	病院	長生病院	0	0	0	39	▲39	0
吾妻	病院	医療法人社団 養山会田島病院	0	▲24	24	0	0	0
吾妻	病院	国立療養所栗生楽泉園	0	0	0	0	0	0
吾妻	診療所	東吾妻町国民健康保険診療所	0	0	0	0	0	0
吾妻	診療所	医療法人東郷会櫻井医院	0	0	0	0	0	0
吾妻	診療所	医療法人 けんもち医院	0	0	0	0	0	0

【令和元年度(2019年度)報告】

医療圏	種別	医療機関名	高度急性期	急性期	回復期	慢性期	休養等	合計
沼田	病院	利根中央病院	35	143	75	0	0	253
沼田	病院	医療法人社団ほたか会群馬ハース病院	0	55	0	144	0	199
沼田	病院	独立行政法人国立病院機構沼田病院	0	106	55	0	14	175
沼田	病院	内田病院	0	0	50	49	0	99
沼田	病院	沼田脳神経外科循環器科病院	0	84	0	0	0	84
沼田	病院	上牧温泉病院	0	40	36	0	0	76
沼田	病院	医療法人パパラ会月夜野病院	0	32	40	0	0	72
沼田	診療所	白根クリニック	0	0	0	19	0	19
沼田	診療所	角田外科医院	0	0	0	19	0	19
沼田	診療所	医療法人 久保産婦人科医院	0	0	0	0	11	11
桐生	病院	桐生厚生総合病院	33	389	31	0	0	453
桐生	病院	医療法人社団三思会東邦病院	0	200	79	164	0	443
桐生	病院	医療法人社団東郷会恵愛堂病院	0	127	89	54	0	270
桐生	病院	医療法人社団全仁会 高木病院	59	0	60	48	0	167
桐生	病院	日新病院	0	0	0	90	0	90
桐生	病院	みどり病院	0	0	0	84	0	84
桐生	病院	岩下病院	0	0	48	0	0	48
桐生	病院	大和病院	0	0	0	40	0	40
桐生	病院	桐生整形外科病院	0	38	0	0	0	38
桐生	病院	両毛整肢療護園	0	0	0	60	0	60
桐生	病院	療育センターさぼろ	0	0	0	140	0	140
桐生	診療所	くりはら医院	0	7	0	0	0	7
桐生	診療所	医療法人宏愛会篠原クリニック	0	0	0	19	0	19
桐生	診療所	医療法人山口会山口クリニック	0	0	19	0	0	19
桐生	診療所	たかのす診療所	0	15	0	0	0	15
桐生	診療所	下山内科医院	0	0	19	0	0	19
桐生	診療所	青木眼科	0	0	6	0	0	6
桐生	診療所	岩宿クリニック	0	15	0	0	0	15
太田・館林	病院	SUBARU健康保険組合太田記念病院	28	354	18	0	0	400
太田・館林	病院	医療法人財団明理会イムス太田中央総合病院	0	164	55	131	0	350
太田・館林	病院	本島総合病院	0	289	0	60	0	349

【令和2年度(2020年度)報告】

医療圏	種別	医療機関名	高度急性期	急性期	回復期	慢性期	休養等	合計
沼田	病院	利根中央病院	35	143	75	0	0	253
沼田	病院	医療法人社団ほたか会群馬ハース病院	0	55	0	144	0	199
沼田	病院	独立行政法人国立病院機構沼田病院	0	106	55	0	14	175
沼田	病院	内田病院	0	49	50	0	0	99
沼田	病院	沼田脳神経外科循環器科病院	0	84	0	0	0	84
沼田	病院	上牧温泉病院	0	40	36	0	0	76
沼田	病院	医療法人パパラ会月夜野病院	0	32	40	0	0	72
沼田	診療所	白根クリニック	0	0	0	19	0	19
沼田	診療所	角田外科医院	0	0	0	19	0	19
沼田	診療所	医療法人 久保産婦人科医院	0	0	0	0	11	11
桐生	病院	桐生厚生総合病院	33	365	31	0	0	429
桐生	病院	医療法人社団三思会東邦病院	0	221	58	164	0	443
桐生	病院	医療法人社団東郷会恵愛堂病院	0	127	89	54	0	270
桐生	病院	医療法人社団全仁会 高木病院	0	0	0	107	60	167
桐生	病院	日新病院	0	0	39	51	0	90
桐生	病院	みどり病院	0	0	0	50	0	50
桐生	病院	岩下病院	0	0	48	0	0	48
桐生	病院	大和病院	0	0	0	40	0	40
桐生	病院	桐生整形外科病院	0	38	0	0	0	38
桐生	病院	両毛整肢療護園	0	0	0	60	0	60
桐生	病院	療育センターさぼろ	0	0	0	140	0	140
桐生	診療所	くりはら医院	0	0	0	0	0	0
桐生	診療所	医療法人宏愛会篠原クリニック	0	0	0	19	0	19
桐生	診療所	医療法人山口会山口クリニック	0	0	19	0	0	19
桐生	診療所	たかのす診療所	0	15	0	0	0	15
桐生	診療所	下山内科医院	0	0	0	19	0	19
桐生	診療所	青木眼科	0	0	6	0	0	6
桐生	診療所	岩宿クリニック	0	15	0	0	0	15
太田・館林	病院	SUBARU健康保険組合太田記念病院	28	354	18	0	0	400
太田・館林	病院	医療法人財団明理会イムス太田中央総合病院	0	164	55	131	0	350
太田・館林	病院	本島総合病院	0	182	0	60	107	349

【対前年度(2020年-2019年)】

医療圏	種別	医療機関名	高度急性期	急性期	回復期	慢性期	休養等	合計
沼田	病院	利根中央病院	0	0	0	0	0	0
沼田	病院	医療法人社団ほたか会群馬ハース病院	0	0	0	0	0	0
沼田	病院	独立行政法人国立病院機構沼田病院	0	0	0	0	0	0
沼田	病院	内田病院	0	49	0	▲49	0	0
沼田	病院	沼田脳神経外科循環器科病院	0	0	0	0	0	0
沼田	病院	上牧温泉病院	0	0	0	0	0	0
沼田	病院	医療法人パパラ会月夜野病院	0	0	0	0	0	0
沼田	診療所	白根クリニック	0	0	0	0	0	0
沼田	診療所	角田外科医院	0	0	0	0	0	0
沼田	診療所	医療法人 久保産婦人科医院	0	0	0	0	0	0
桐生	病院	桐生厚生総合病院	0	▲24	0	0	0	▲24
桐生	病院	医療法人社団三思会東邦病院	0	21	▲21	0	0	0
桐生	病院	医療法人社団東郷会恵愛堂病院	0	0	0	0	0	0
桐生	病院	医療法人社団全仁会 高木病院	▲59	0	▲60	59	60	0
桐生	病院	日新病院	0	0	39	▲39	0	0
桐生	病院	みどり病院	0	0	0	▲34	0	▲34
桐生	病院	岩下病院	0	0	0	0	0	0
桐生	病院	大和病院	0	0	0	0	0	0
桐生	病院	桐生整形外科病院	0	0	0	0	0	0
桐生	病院	両毛整肢療護園	0	0	0	0	0	0
桐生	病院	療育センターさぼろ	0	0	0	0	0	0
桐生	診療所	くりはら医院	0	▲7	0	0	0	▲7
桐生	診療所	医療法人宏愛会篠原クリニック	0	0	0	0	0	0
桐生	診療所	医療法人山口会山口クリニック	0	0	0	0	0	0
桐生	診療所	たかのす診療所	0	0	0	0	0	0
桐生	診療所	下山内科医院	0	0	▲19	19	0	0
桐生	診療所	青木眼科	0	0	0	0	0	0
桐生	診療所	岩宿クリニック	0	0	0	0	0	0
太田・館林	病院	SUBARU健康保険組合太田記念病院	0	0	0	0	0	0
太田・館林	病院	医療法人財団明理会イムス太田中央総合病院	0	0	0	0	0	0
太田・館林	病院	本島総合病院	0	▲107	0	0	107	0

【令和元年度(2019年度)報告】

医療圏	種別	医療機関名	高度急性期	急性期	回復期	慢性期	休養等	合計
太田・館林	病院	群馬県立がんセンター	0	314	0	0	0	314
太田・館林	病院	医療法人慶仁会城山病院	0	86	0	96	0	182
太田・館林	病院	富士ヶ丘病院	0	51	0	136	0	187
太田・館林	病院	宏愛会第一病院	0	43	80	0	0	123
太田・館林	病院	堀江病院	0	133	45	0	0	178
太田・館林	病院	東毛敬愛病院	0	4	0	44	0	48
太田・館林	病院	公立館林厚生病院	6	233	84	0	0	323
太田・館林	病院	医療法人田口会新橋病院	0	46	0	88	0	134
太田・館林	病院	慶友整形外科病院	0	137	0	0	0	137
太田・館林	病院	医療法人六花会 館林記念病院	0	34	28	42	0	104
太田・館林	病院	医療法人社団醫光会おうら病院	0	39	0	41	0	80
太田・館林	病院	蜂谷病院	0	26	0	48	0	74
太田・館林	病院	海宝会海宝病院	0	39	0	0	0	39
太田・館林	診療所	山科外科医院	0	0	0	0	0	0
太田・館林	診療所	伊藤産婦人科	0	13	0	0	0	13
太田・館林	診療所	太田協立診療所	0	0	0	0	19	19
太田・館林	診療所	土井レディースクリニック	0	0	0	0	13	13
太田・館林	診療所	医療法人社団岩崎会 岩崎医院	0	13	0	0	0	13
太田・館林	診療所	医療法人社団真中医院	0	13	0	0	0	13
太田・館林	診療所	岡田整形外科クリニック	0	2	0	0	0	2
太田・館林	診療所	藤井レディースクリニック	0	18	0	0	0	18

【令和2年度(2020年度)報告】

医療圏	種別	医療機関名	高度急性期	急性期	回復期	慢性期	休養等	合計
太田・館林	病院	群馬県立がんセンター	0	314	0	0	0	314
太田・館林	病院	医療法人慶仁会城山病院	0	86	0	96	0	182
太田・館林	病院	富士ヶ丘病院	0	51	0	39	0	90
太田・館林	病院	宏愛会第一病院	0	43	80	0	0	123
太田・館林	病院	堀江病院	0	133	45	0	0	178
太田・館林	病院	東毛敬愛病院	0	4	0	44	0	48
太田・館林	病院	公立館林厚生病院	6	233	84	0	0	323
太田・館林	病院	医療法人田口会新橋病院	0	46	0	88	0	134
太田・館林	病院	慶友整形外科病院	0	137	0	0	0	137
太田・館林	病院	医療法人六花会 館林記念病院	0	34	28	42	0	104
太田・館林	病院	医療法人社団醫光会おうら病院	0	39	0	41	0	80
太田・館林	病院	蜂谷病院	0	26	0	48	0	74
太田・館林	病院	海宝会海宝病院	0	0	39	0	0	39
太田・館林	診療所	山科外科医院	0	0	0	0	0	0
太田・館林	診療所	伊藤産婦人科	0	13	0	0	0	13
太田・館林	診療所	太田協立診療所	0	0	0	0	19	19
太田・館林	診療所	土井レディースクリニック	0	0	0	0	13	13
太田・館林	診療所	医療法人社団岩崎会 岩崎医院	0	13	0	0	0	13
太田・館林	診療所	医療法人社団真中医院	0	13	0	0	0	13
太田・館林	診療所	岡田整形外科クリニック	0	2	0	0	0	2
太田・館林	診療所	藤井レディースクリニック	0	18	0	0	0	18

【対前年度(2020年-2019年)】

医療圏	種別	医療機関名	高度急性期	急性期	回復期	慢性期	休養等	合計
太田・館林	病院	群馬県立がんセンター	0	0	0	0	0	0
太田・館林	病院	医療法人慶仁会城山病院	0	0	0	0	0	0
太田・館林	病院	富士ヶ丘病院	0	0	0	▲97	0	▲97
太田・館林	病院	宏愛会第一病院	0	0	0	0	0	0
太田・館林	病院	堀江病院	0	0	0	0	0	0
太田・館林	病院	東毛敬愛病院	0	0	0	0	0	0
太田・館林	病院	公立館林厚生病院	0	0	0	0	0	0
太田・館林	病院	医療法人田口会新橋病院	0	0	0	0	0	0
太田・館林	病院	慶友整形外科病院	0	0	0	0	0	0
太田・館林	病院	医療法人六花会 館林記念病院	0	0	0	0	0	0
太田・館林	病院	医療法人社団醫光会おうら病院	0	0	0	0	0	0
太田・館林	病院	蜂谷病院	0	0	0	0	0	0
太田・館林	病院	海宝会海宝病院	0	▲39	39	0	0	0
太田・館林	診療所	山科外科医院	0	0	0	0	0	0
太田・館林	診療所	伊藤産婦人科	0	0	0	0	0	0
太田・館林	診療所	太田協立診療所	0	0	0	0	0	0
太田・館林	診療所	土井レディースクリニック	0	0	0	0	0	0
太田・館林	診療所	医療法人社団岩崎会 岩崎医院	0	0	0	0	0	0
太田・館林	診療所	医療法人社団真中医院	0	0	0	0	0	0
太田・館林	診療所	岡田整形外科クリニック	0	0	0	0	0	0
太田・館林	診療所	藤井レディースクリニック	0	0	0	0	0	0

# 令和2年度病床機能報告結果(病院施設票)の整理【前橋保健医療圏】

令和2年度病床機能報告において各医療機関から報告のあった内容をとりまとめたものです。

資料2-3

## 1. 医療機能別の病床の状況(令和2年7月時点)



## 2. 稼働病床の状況

区分	群馬大学医学部附属病院	群馬赤十字病院	群馬中央病院	済生会前橋病院	老年病研究所附属病院	善光会病院	県立心臓血管センター	前橋協立病院	城南病院	上武呼吸器科内科病院	わかば病院	富沢病院	東前橋整形外科病院	山王リハビリテーション病院	群馬ベニクリニック病院	前橋北病院	相田マタニティホスピタル	上毛病院	
許可病床数(A+B)	680	527	333	327	253	198	195	189	161	120	108	80	60	60	50	50	40	35	20
稼働病床数(A)	680	527	333	327	253	198	183	189	161	120	104	80	60	60	41	18	40	35	20
非稼働病床数(B)	0	0	0	0	0	0	12	0	0	0	4	0	0	0	9	32	0	0	0
稼働率(C)	100%	100%	100%	100%	100%	100%	91%	100%	100%	100%	96%	100%	100%	100%	68%	36%	100%	100%	100%

## 3. 算定する入院基本料・特定入院料及び届出病床数

区分	群馬大学医学部附属病院	群馬赤十字病院	群馬中央病院	済生会前橋病院	老年病研究所附属病院	善光会病院	県立心臓血管センター	前橋協立病院	城南病院	上武呼吸器科内科病院	わかば病院	富沢病院	東前橋整形外科病院	山王リハビリテーション病院	群馬ベニクリニック病院	前橋北病院	相田マタニティホスピタル	上毛病院	
急性期一般入院料1	590床	48床	208床	52床	139床	156床	175床	33床	60床	60床	66床	42床	40床	50床	50床	40床	35床	20床	
急性期一般入院料4	17床	24床	5床	15床	15床	15床	15床	15床	15床	15床	15床	15床	15床	15床	15床	15床	15床	15床	15床
地域一般入院料1	6床	9床	9床	9床	9床	9床	9床	9床	9床	9床	9床	9床	9床	9床	9床	9床	9床	9床	9床
地域一般入院料2	11床	11床	11床	11床	11床	11床	11床	11床	11床	11床	11床	11床	11床	11床	11床	11床	11床	11床	11床
地域一般入院料3	30床	30床	30床	30床	30床	30床	30床	30床	30床	30床	30床	30床	30床	30床	30床	30床	30床	30床	30床
療養病棟入院料1	590床	48床	208床	52床	139床	156床	175床	33床	60床	60床	66床	42床	40床	50床	50床	40床	35床	20床	
特定機能病院一般病棟7対1入院基本料	17床	24床	5床	15床	15床	15床	15床	15床	15床	15床	15床	15床	15床	15床	15床	15床	15床	15床	15床
救命救急入院料1	6床	9床	9床	9床	9床	9床	9床	9床	9床	9床	9床	9床	9床	9床	9床	9床	9床	9床	9床
特定集中治療室管理料2	11床	11床	11床	11床	11床	11床	11床	11床	11床	11床	11床	11床	11床	11床	11床	11床	11床	11床	11床
ハイケアユニット入院医療管理料1	30床	30床	30床	30床	30床	30床	30床	30床	30床	30床	30床	30床	30床	30床	30床	30床	30床	30床	30床
脳卒中ケアユニット入院医療管理料	6床	9床	9床	9床	9床	9床	9床	9床	9床	9床	9床	9床	9床	9床	9床	9床	9床	9床	9床
新生児特定集中治療室管理料2	11床	11床	11床	11床	11床	11床	11床	11床	11床	11床	11床	11床	11床	11床	11床	11床	11床	11床	11床
新生児治療回復室入院医療管理料	30床	30床	30床	30床	30床	30床	30床	30床	30床	30床	30床	30床	30床	30床	30床	30床	30床	30床	30床
小児入院医療管理料2	6床	9床	9床	9床	9床	9床	9床	9床	9床	9床	9床	9床	9床	9床	9床	9床	9床	9床	9床
回復期リハビリテーション病棟入院料1	40床	40床	40床	40床	40床	40床	40床	40床	40床	40床	40床	40床	40床	40床	40床	40床	40床	40床	40床
回復期リハビリテーション病棟入院料3	40床	40床	40床	40床	40床	40床	40床	40床	40床	40床	40床	40床	40床	40床	40床	40床	40床	40床	40床
回復期リハビリテーション病棟入院料5	40床	40床	40床	40床	40床	40床	40床	40床	40床	40床	40床	40床	40床	40床	40床	40床	40床	40床	40床
回復期リハビリテーション病棟入院料6	40床	40床	40床	40床	40床	40床	40床	40床	40床	40床	40床	40床	40床	40床	40床	40床	40床	40床	40床
地域包括ケア病棟入院料1	42床	42床	42床	42床	42床	42床	42床	42床	42床	42床	42床	42床	42床	42床	42床	42床	42床	42床	42床
地域包括ケア病棟入院料2	42床	42床	42床	42床	42床	42床	42床	42床	42床	42床	42床	42床	42床	42床	42床	42床	42床	42床	42床
診療報酬上及び介護報酬上の入院料の届出なし	680床	527床	333床	327床	253床	198床	195床	189床	161床	120床	108床	80床	60床	60床	50床	50床	40床	35床	20床
合計	680床	527床	333床	327床	253床	198床	195床	189床	161床	120床	108床	80床	60床	60床	50床	50床	40床	35床	20床

※許可病床数、算定する入院基本料・特定入院料等については令和2年7月時点  
 ※稼働病床数は令和元年7月から令和2年6月までの1年間で一度も入院患者を収容していない病床数

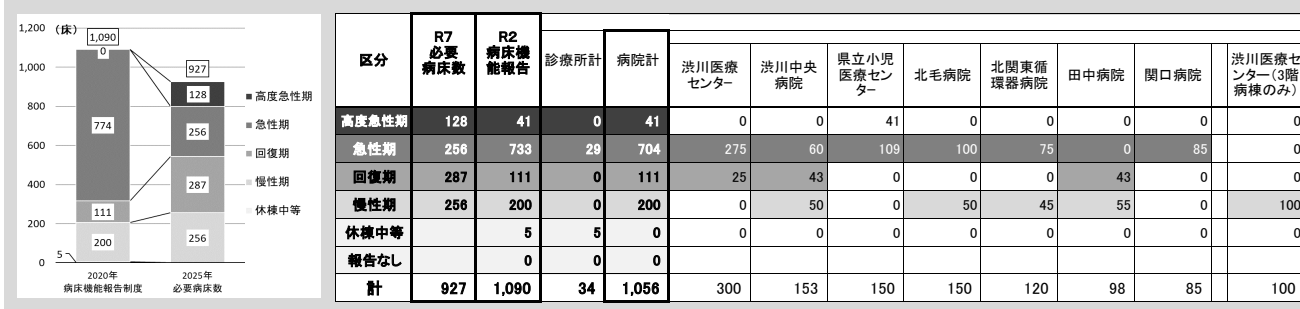


# 令和2年度病床機能報告結果(病院施設票)の整理【渋川保健医療圏】

令和2年度病床機能報告において各医療機関から報告のあった内容を取りまとめたものです。

※ この表における病床機能報告の病床数の集計(1,090床)には渋川医療センター3階病棟の病床数は含まれていません。

## 1. 医療機能別の病床の状況



## 2. 稼働病床の状況

【単位:床・人・日】

	渋川医療センター	渋川中央病院	県立小児医療センター	北毛病院	北関東循環器病院	田中病院	関口病院	渋川医療センター(3階病棟のみ)
許可病床数(A+B)	300	153	150	150	120	98	85	100
稼働病床数(A)	300	145	150	150	120	98	59	100
非稼働病床数(B)	0	8	0	0	0	0	26	0
在床患者延べ数(年間)(C)	80,372	45,886	37,777	51,356	39,844	35,303	20,327	33,706
平均在院日数(C/(新規入床患者数+退床患者数/2))	12.4	49.0	9.6	19.4	10.4	133.0	33.2	256.3
病床稼働率(C/(A+B)÷365日)	73.4%	82.2%	69.0%	93.8%	91.0%	98.7%	65.5%	92.3%

※平均在院日数及び病床稼働率については、聞き取り等により一部修正あり。

## 3. 算定する入院基本料・特定入院料及び届出病床数

	渋川医療センター	渋川中央病院	県立小児医療センター	北毛病院	北関東循環器病院	田中病院	関口病院	渋川医療センター(3階病棟のみ)
急性期一般入院料1	275床		18床	50床	75床			
急性期一般入院料5		60床						
地域一般入院料1							61床	
療養病棟入院料1		50床		50床				
障害者施設等7対1入院基本料								100床
障害者施設等10対1入院基本料					45床	43床		
特定集中治療室管理料3			8床					
新生児特定集中治療室管理料1			15床					
新生児治療回復室入院医療管理料			18床					
小児入院医療管理料1			91床					
回復期リハビリテーション病棟入院料3		43床						
地域包括ケア病棟入院料1				50床				
緩和ケア病棟入院料1	25床							
特殊疾患病棟入院料2						55床		
診療報酬上及び介護報酬上の入院料の届出なし							24床	
合計	300床	153床	150床	150床	120床	98床	85床	100床

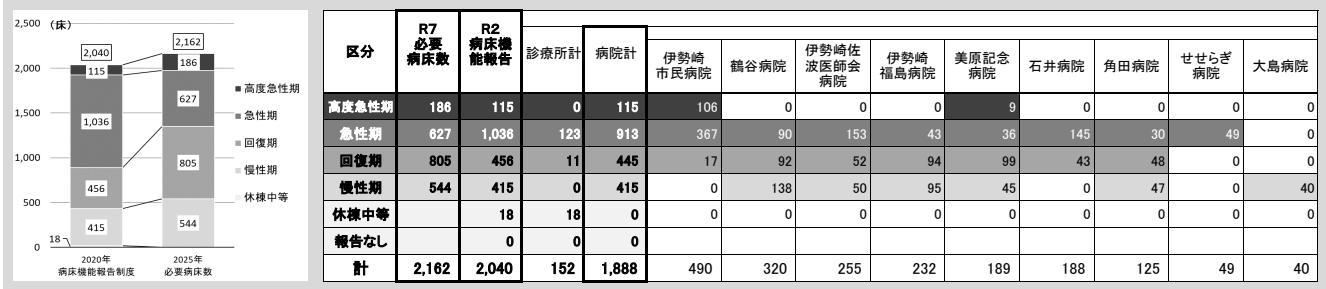
※許可病床数、算定する入院基本料・特定入院料等については令和2年7月時点

※非稼働病床数は令和元年7月から令和2年6月までの1年間で一度も入院患者を収容していない病床数

# 令和2年度病床機能報告結果(病院施設票)の整理【伊勢崎保健医療圏】

令和2年度病床機能報告において各医療機関から報告のあった内容を取りまとめたものです。

## 1. 医療機能別の病床の状況



区分	R7 必要 病床数	R2 病床機 能報告	診療所計	病院計	伊勢崎	鶴谷病院	伊勢崎	伊勢崎	美原記念	石井病院	角田病院	せせらぎ	大島病院
					市民病院		佐波医師会 病院	福島病院	病院			病院	
高度急性期	186	115	0	115	106	0	0	0	9	0	0	0	0
急性期	827	1,038	123	913	367	90	153	43	36	145	30	49	0
回復期	805	456	11	445	17	92	52	94	99	43	48	0	0
慢性期	544	415	0	415	0	138	50	95	45	0	47	0	40
休養中等		18	18	0	0	0	0	0	0	0	0	0	0
報告なし		0	0	0									
<b>計</b>	<b>2,162</b>	<b>2,040</b>	<b>152</b>	<b>1,888</b>	490	320	255	232	189	188	125	49	40

## 2. 稼働病床の状況

【単位:床・人・日】

	伊勢崎 市民病院	鶴谷病院	伊勢崎 佐波医師会 病院	伊勢崎 福島病院	美原記念 病院	石井病院	角田病院	せせらぎ 病院	大島病院
許可病床数(A+B)	490	320	255	232	189	188	125	49	40
稼働病床数(A)	490	320	255	232	189	188	125	49	40
非稼働病床数(B)	0	0	0	0	0	0	0	0	0
在床患者延べ数(年間)(C)	130,975	105,159	72,552	73,657	64,116	28,631	35,917	15,548	11,638
平均在院日数(C/(新規入床患者数+退床患者数/2))	14.0	24.4	23.4	39.5	20.4	12.1	32.8	29.0	—
病床稼働率(C/(A+B)÷365日)	73.2%	90.0%	78.0%	87.0%	92.9%	41.7%	78.7%	86.9%	79.7%

※平均在院日数及び病床稼働率については、聞き取り等により一部修正あり。

## 3. 算定する入院基本料・特定入院料及び届出病床数

	伊勢崎 市民病院	鶴谷病院	伊勢崎 佐波医師会 病院	伊勢崎 福島病院	美原記念 病院	石井病院	角田病院	せせらぎ 病院	大島病院
急性期一般入院料1	430床	48床	153床		36床				
急性期一般入院料4							30床		
急性期一般入院料6						145床			
急性期一般入院料7				137床					
地域一般入院料3								49床	
療養病棟入院料1			50床	95床					40床
障害者施設等10対1入院基本料		138床			45床		37床		
特定集中治療室管理料3	8床								
脳卒中ケアユニット入院医療管理料					9床				
小児入院医療管理料4	35床								
回復期リハビリテーション病棟入院料1					83床				
回復期リハビリテーション病棟入院料2							48床		
回復期リハビリテーション病棟入院料3						43床			
地域包括ケア病棟入院料2		130床	52床						
緩和ケア病棟入院料2	17床								
診療報酬上及び介護報酬上の入院料の届出なし		50床			16床		10床		
<b>合計</b>	<b>490床</b>	<b>366床</b>	<b>255床</b>	<b>232床</b>	<b>189床</b>	<b>188床</b>	<b>125床</b>	<b>49床</b>	<b>40床</b>

※許可病床数、算定する入院基本料・特定入院料等については令和2年7月時点

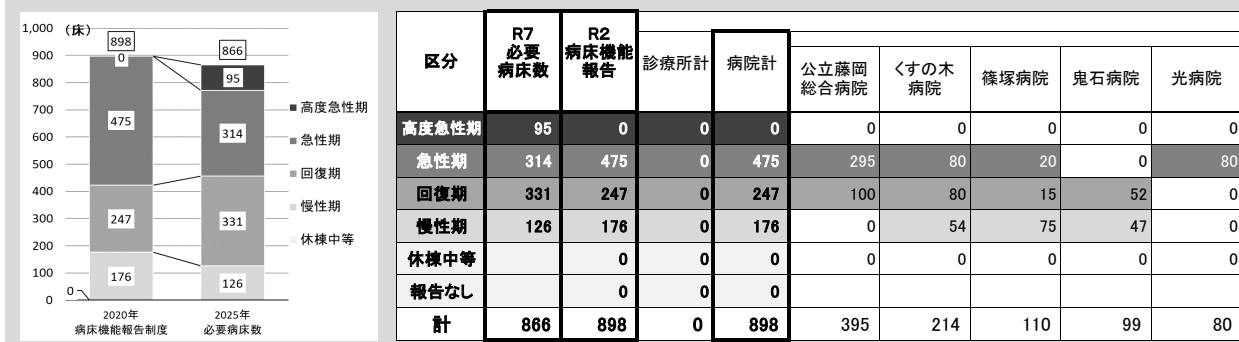
※非稼働病床数は令和元年7月から令和2年6月までの1年間で一度も入院患者を収容していない病床数



# 令和2年度病床機能報告結果(病院施設票)の整理【藤岡保健医療圏】

令和2年度病床機能報告において各医療機関から報告のあった内容を取りまとめたものです。

## 1. 医療機能別の病床の状況



## 2. 稼働病床の状況

【単位:床・人・日】

	公立藤岡 総合病院	くすの木 病院	篠塚病院	鬼石病院	光病院
許可病床数(A+B)	395	214	110	99	80
稼働病床数(A)	390	214	110	99	80
非稼働病床数(B)	5	0	0	0	0
在棟患者延べ数(年間)(C)	119,030	64,802	38,609	33,151	23,610
平均在院日数(C/(新規入棟患者数+退棟患者数/2))	10.1	25.7	72.2	52.2	17.7
病床稼働率(C/(A+B))÷365日	82.6%	83.0%	96.2%	91.7%	80.9%

※平均在院日数及び病床稼働率については、聞き取り等により一部修正あり。

## 3. 算定する入院基本料・特定入院料及び届出病床数

	公立藤岡 総合病院	くすの木 病院	篠塚病院	鬼石病院	光病院
急性期一般入院料1	295床				
急性期一般入院料4			14床		
急性期一般入院料5		80床			
地域一般入院料1					80床
療養病棟入院料1		54床		47床	
回復期リハビリテーション病棟入院料1	48床				
回復期リハビリテーション病棟入院料3		40床			
地域包括ケア病棟入院料1				52床	
地域包括ケア病棟入院料2	47床				
診療報酬上及び介護報酬上の入院料の届出なし	5床	40床	96床		
<b>合計</b>	<b>395床</b>	<b>214床</b>	<b>110床</b>	<b>99床</b>	<b>80床</b>

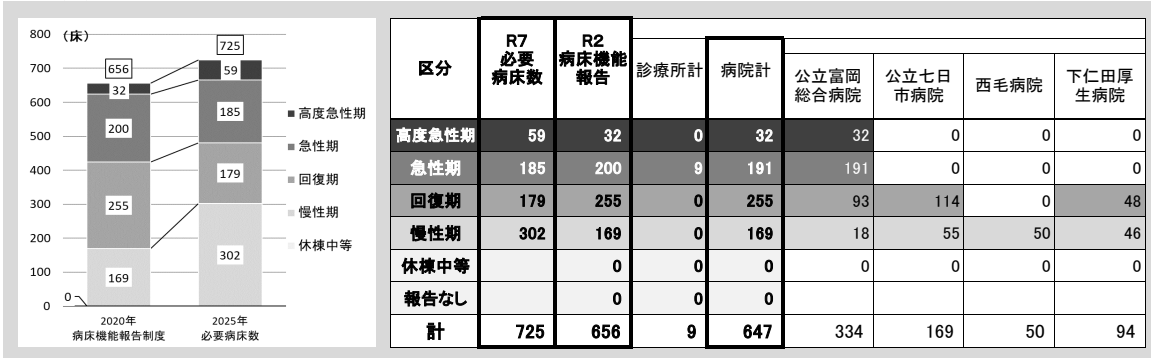
※許可病床数、算定する入院基本料・特定入院料等については令和2年7月時点

※非稼働病床数は令和元年7月から令和2年6月までの1年間で一度も入院患者を収容していない病床数

# 令和2年度病床機能報告結果(病院施設票)の整理【富岡保健医療圏】

令和元年度病床機能報告において各医療機関から報告のあった内容を取りまとめたものです。

## 1. 医療機能別の病床の状況



## 2. 稼働病床の状況

【単位:床・人・日】

	公立富岡 総合病院	公立七日 市病院	西毛病院	下仁田厚 生病院
許可病床数(A+B)	334	169	50	94
稼働病床数(A)	334	169	49	94
非稼働病床数(B)	0	0	1	0
在棟患者延べ数(年間)(C)	101,699	49,318	14,735	25,688
平均在院日数(C/(新規入棟患者数+退棟患者数/2))	8.5	52.1	91.0	35.5
病床稼働率(C/(A+B))÷365日	83.4%	80.0%	80.7%	74.9%

※平均在院日数及び病床稼働率については、聞き取り等により一部修正あり。

## 3. 算定する入院基本料・特定入院料及び届出病床数

	公立富岡 総合病院	公立七日 市病院	西毛病院	下仁田厚 生病院
急性期一般入院料1	223床			
急性期一般入院料6				46床
療養病棟入院料1			50床	
障害者施設等10対1入院基本料		55床		
障害者施設等13対1入院基本料				46床
回復期リハビリテーション病棟入院料1		57床		
地域包括ケア病棟入院料1		57床		
地域包括ケア病棟入院料2	89床			
緩和ケア病棟入院料1	18床			
診療報酬上及び介護報酬上の入院料の届出なし	4床			2床
合計	334床	169床	50床	94床

※許可病床数、算定する入院基本料・特定入院料等については令和2年7月時点

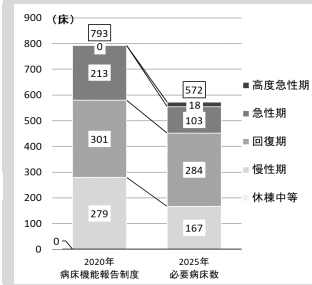
※非稼働病床数は令和元年7月から令和2年6月までの1年間で一度も入院患者を収容してない病床数

# 令和2年度病床機能報告結果(病院施設票)の整理【吾妻保健医療圏】

令和元年度病床機能報告において各医療機関から報告のあった内容を取りまとめたものです。

※ この表における病床機能報告の病床数の集計(793床)には栗生楽生園の病床数は含まれていません。

## 1. 医療機能別の病床の状況



区分	R7 必要 病床数	R2 病床機 能報告	診療所計	病院計	病院							
					原町赤十 字病院	群馬リハビ リテーション 病院	吾妻さくら 病院	草津こまく さ病院	西吾妻福 祉病院	長生病院	田島病院	栗生楽生 園
高度急性期	18	0	0	0	0	0	0	0	0	0	0	0
急性期	103	213	38	175	131	0	7	0	37	0	0	0
回復期	284	301	0	301	45	156	0	0	37	39	24	0
慢性期	167	279	0	279	19	40	60	114	0	0	46	345
休養中等		0	0	0	0	0	0	0	0	0	0	50
報告なし		0	0	0								
<b>計</b>	<b>572</b>	<b>793</b>	<b>38</b>	<b>755</b>	195	196	67	114	74	39	70	395

## 2. 稼働病床の状況

【単位:床・人・日】

	原町赤十 字病院	群馬リハビ リテーション 病院	吾妻さくら 病院	草津こまく さ病院	西吾妻福 祉病院	長生病院	田島病院	栗生楽生 園
許可病床数(A+B)	195	196	67	114	74	39	70	395
稼働病床数(A)	195	196	60	86	74	39	70	345
非稼働病床数(B)	0	0	7	28	0	0	0	50
在棟患者延べ数(年間)(C)	55,710	58,086	20,731	27,369	20,029	8,313	18,834	20,638
平均在院日数(C/(新規入棟患者数+退棟患者数/2))	15.3	89.0	203.2	-	16.7	76.6	42.8	-
病床稼働率(C/(A+B))÷365日	78.3%	81.2%	84.8%	65.8%	74.2%	58.4%	73.7%	14.3%

※平均在院日数及び病床稼働率については、聞き取り等により一部修正あり。

## 3. 算定する入院基本料・特定入院料及び届出病床数

	原町赤十 字病院	群馬リハビ リテーション 病院	吾妻さくら 病院	草津こまく さ病院	西吾妻福 祉病院	長生病院	田島病院	栗生楽生 園
急性期一般入院料4	131床				37床			
地域一般入院料3						39床	24床	
一般病棟特別入院基本料								50床
療養病棟入院料1	19床		60床	114床			46床	
療養病棟入院料2		40床						
回復期リハビリテーション病棟入院料1		156床						
地域包括ケア病棟入院料1	45床				37床			
診療報酬上及び介護報酬上の入院料の届出なし			7床					345床
<b>合計</b>	195床	196床	67床	114床	74床	39床	70床	395床

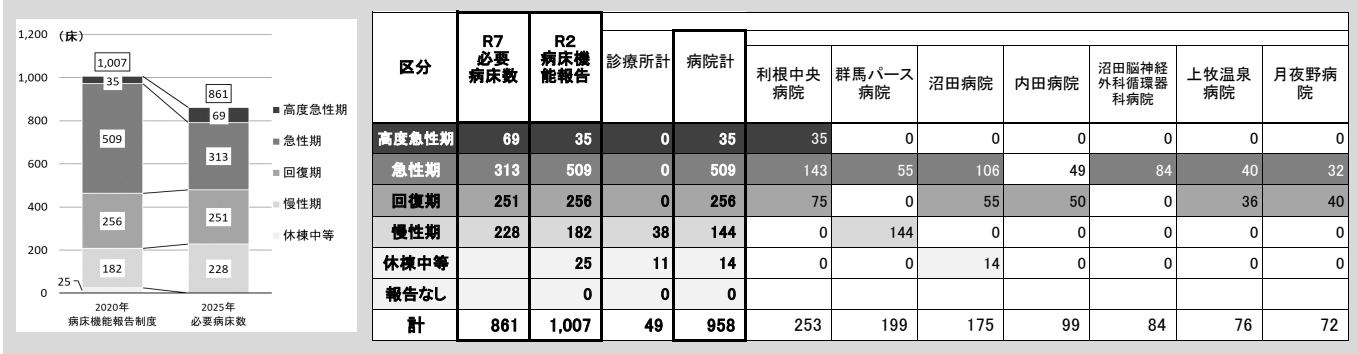
※許可病床数、算定する入院基本料・特定入院料等については令和2年7月時点

※非稼働病床数は令和元年7月から令和2年6月までの1年間で一度も入院患者を収容していない病床数

# 令和2年度病床機能報告結果(病院施設票)の整理【沼田保健医療圏】

令和元年度病床機能報告において各医療機関から報告のあった内容を取りまとめたものです。

## 1. 医療機能別の病床の状況



## 2. 稼働病床の状況

【単位:床・人・日】

	利根中央 病院	群馬ノース 病院	沼田病院	内田病院	沼田脳神経 外科循環器 科病院	上牧温泉 病院	月夜野病 院
許可病床数(A+B)	253	199	175	99	84	76	72
稼働病床数(A)	253	199	161	99	84	76	72
非稼働病床数(B)	0	0	14	0	0	0	0
在棟患者延べ数(年間)(C)	84,745	67,898	31,108	35,403	31,455	27,801	25,410
平均在院日数(C/(新規入院患者数+退棟患者数/2))	9.7	52.5	13.9	61.4	15.9	25.5	24.2
病床稼働率(C/(A+B))÷365日	91.8%	93.5%	48.7%	98.0%	102.6%	100.2%	96.7%

※平均在院日数及び病床稼働率については、聞き取り等により一部修正あり。

## 3. 算定する入院基本料・特定入院料及び届出病床数

	利根中央 病院	群馬ノース 病院	沼田病院	内田病院	沼田脳神経 外科循環器 科病院	上牧温泉 病院	月夜野病 院
急性期一般入院料1	166床				84床		
急性期一般入院料4		55床	106床				32床
急性期一般入院料5						40床	
療養病棟入院料1		144床				36床	
障害者施設等10対1入院基本料				33床			
ハイケアユニット入院医療管理料1	12床						
回復期リハビリテーション病棟入院料1	33床			50床			40床
地域包括ケア病棟入院料2	42床		55床				
診療報酬上及び介護報酬上の入院料の届出なし			14床	16床			
<b>合計</b>	<b>253床</b>	<b>199床</b>	<b>175床</b>	<b>99床</b>	<b>84床</b>	<b>76床</b>	<b>72床</b>

※許可病床数、算定する入院基本料・特定入院料等については令和2年7月時点

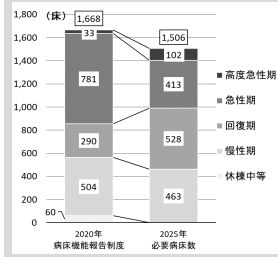
※非稼働病床数は令和元年7月から令和2年6月までの1年間で一度も入院患者を収容していない病床数

# 令和2年度病床機能報告結果(病院施設票)の整理【桐生保健医療圏】

令和元年度病床機能報告において各医療機関から報告のあった内容をとりまとめたものです。

※ この表における病床機能報告の病床数の集計(1,668床)には両毛整肢療護園及び療育センターきぼうの病床数は含まれていません。

## 1. 医療機能別の病床の状況



区分	R7 必要 病床数	R2 病床機 能報告	診療所計	病院計	病院												
					桐生厚生 総合病院	東邦病院	恵愛堂 病院	高木病院	日新病院	みどり病院	岩下病院	大和病院	桐生整形 外科病院	療育セン ターきぼう	両毛整肢 療護園		
高度急性期	102	33	0	33	33	0	0	0	0	0	0	0	0	0	0	0	0
急性期	413	781	30	751	365	221	127	0	0	0	0	0	0	38	0	0	0
回復期	528	290	25	265	31	58	89	0	39	0	48	0	0	0	0	0	0
慢性期	463	504	38	466	0	164	54	107	51	50	0	40	0	140	60	0	0
休養中等		60	0	60	0	0	0	60	0	0	0	0	0	0	0	0	0
報告なし		0	0	0													
<b>計</b>	<b>1,506</b>	<b>1,668</b>	<b>93</b>	<b>1,575</b>	429	443	270	167	90	50	48	40	38	140	60		

## 2. 稼働病床の状況

【単位:床・人・日】

	桐生厚生 総合病院	東邦病院	恵愛堂 病院	高木病院	日新病院	みどり病院	岩下病院	大和病院	桐生整形 外科病院	療育セン ターきぼう	両毛整肢 療護園
許可病床数(A+B)	433	443	270	167	90	50	48	40	38	140	60
稼働病床数(A)	429	443	267	107	90	50	48	40	38	140	44
非稼働病床数(B)	4	0	3	60	0	0	0	0	0	0	16
在床患者延べ数(年間)(C)	112,079	98,379	83,558	26,389	32,204	4,314	14,938	12,054	11,914	48,202	15,902
平均在院日数(C/(新規入床患者数+退床患者数/2))	17.0	19.7	24.6	55.6	109.5	269.6	36.7	150.7	22.0	-	-
病床稼働率(C/(A+B))÷365日	70.9%	60.8%	84.8%	43.3%	98.0%	23.6%	85.3%	82.6%	85.9%	94.3%	72.6%

※平均在院日数及び病床稼働率については、聞き取り等により一部修正あり。

## 3. 算定する入院基本料・特定入院料及び届出病床数

	桐生厚生 総合病院	東邦病院	恵愛堂 病院	高木病院	日新病院	みどり病院	岩下病院	大和病院	桐生整形 外科病院	療育セン ターきぼう	両毛整肢 療護園
急性期一般入院料1	275床	150床	127床								
地域一般入院料1							48床				
地域一般入院料3				59床	39床				38床		
療養病棟入院料1		164床	54床		51床	50床		40床		40床	
療養病棟入院料2				48床							
障害者施設等10対1入院基本料										100床	
障害者施設等15対1入院基本料											60床
ハイケアユニット入院医療管理料1	12床										
新生児特定集中治療室管理料2	12床										
小児入院医療管理料2	15床										
回復期リハビリテーション病棟入院料1			48床								
回復期リハビリテーション病棟入院料3	31床	58床									
地域包括ケア病棟入院料1	44床										
地域包括ケア病棟入院料2		50床	41床								
緩和ケア病棟入院料2		21床									
診療報酬上及び介護報酬上の入院料の届出なし	44床			60床							
<b>合計</b>	<b>433床</b>	<b>443床</b>	<b>270床</b>	<b>167床</b>	<b>90床</b>	<b>50床</b>	<b>48床</b>	<b>40床</b>	<b>38床</b>	<b>140床</b>	<b>60床</b>

※許可病床数、算定する入院基本料・特定入院料等については令和2年7月時点

※非稼働病床数は令和元年7月から令和2年6月までの1年間で一度も入院患者を収容してない病床数



# 令和2年度病床機能報告結果(病院施設票)の整理【太田・館林保健医療圏】

令和元年度病床機能報告において各医療機関から報告のあった内容を取りまとめたものです。

## 1. 医療機能別の病床の状況



## 2. 稼働病床の状況

区分	太田地域										館林地域									
	太田記念病院	イムス太田中央総合病院	本島総合病院	県立がんセンター	城山病院	富士ヶ丘病院	宏愛会第一病院	堀江病院	東毛敬愛病院	公立館林厚生病院	田口会新橋病院	慶友整形外科病院	館林記念病院	おうら病院	蛸谷病院	海宝病院				
許可病床数(A+B)	400	350	349	314	182	90	123	178	48	323	134	137	104	80	74	39				
稼働病床数(A)	400	350	228	290	182	90	123	178	48	323	134	137	104	80	74	39				
非稼働病床数(B)	0	0	121	24	0	0	0	0	0	0	0	0	0	0	0	0				
稼働率(C)	100%	100%	65%	92%	100%	100%	100%	100%	100%	100%	100%	100%	100%	100%	100%	100%				
平均在院日数(C/(稼働患者数+退院患者数/2))	6.9	40.3	31.2	12.4	34.0	47.7	47.7	19.9	250.9	14.0	115.8	13.1	1.1	51.4	54.3	18.7				
病床稼働率(C/(A+B))	80.4%	83.2%	35.7%	61.7%	77.8%	94.6%	88.1%	77.5%	78.8%	78.9%	71.2%	88.2%	1.5%	69.0%	89.3%	69.1%				

※平均在院日数及び病床稼働率については、聞き取り等により一部修正あり。

## 3. 算定する入院基本料・特定入院料及び届出病床数

区分	太田記念病院	イムス太田中央総合病院	本島総合病院	県立がんセンター	城山病院	富士ヶ丘病院	宏愛会第一病院	堀江病院	東毛敬愛病院	公立館林厚生病院	田口会新橋病院	慶友整形外科病院	館林記念病院	おうら病院	蛸谷病院	海宝病院
急性期一般入院料1	329床									233床		137床				
急性期一般入院料2		12床	176床													
急性期一般入院料4					86床											
急性期一般入院料5								133床						39床		
急性期一般入院料7																
地域一般入院料3						51床										
一般病棟特別入院基本料									4床							
療養病棟入院料1			60床			39床			44床					41床	48床	
専門病院10対1入院基本料				289床												
特定集中治療室管理料2	12床															
ハイケアユニット入院医療管理料1	10床									6床						
新生児特定集中治療室管理料2	6床															
回復期リハビリテーション病棟入院料1	25床															
回復期リハビリテーション病棟入院料2		55床														
地域包括ケア病棟入院料1									40床							
地域包括ケア病棟入院料2									83床							
緩和ケア病棟入院料2				25床												
療養型介護療養施設サービスマ等の届出あり																
診療報酬上及び介護報酬上の入院料の届出し	171床	113床	349床	314床	96床	90床	123床	178床	48床	323床	134床	137床	104床	80床	74床	39床
<b>合計</b>	<b>382床</b>	<b>350床</b>	<b>349床</b>	<b>314床</b>	<b>182床</b>	<b>90床</b>	<b>123床</b>	<b>178床</b>	<b>48床</b>	<b>323床</b>	<b>134床</b>	<b>137床</b>	<b>104床</b>	<b>80床</b>	<b>74床</b>	<b>39床</b>

※許可病床数・算定する入院基本料・特定入院料等については令和2年7月時点

※非稼働病床数は令和元年7月から令和2年6月までの1年間で一度も入院患者を収容していない病床数