



# 動物愛護だより vol.5 (総集編)

今回は、動物愛護だより vol.1~4 の総集編!!  
愛護センターオリジナルキャラクターの  
たまちゃんとイッセーくんが紹介していくよ!



## 地域猫活動ってなに?

【vol.3 特集】

地域猫活動とは、飼い主のいない猫と、地域住民の方々の共生を目指す活動です。  
つまり「**地域に猫がいても、地域の皆がイライラしなくて済むようにする活動**」と言えます。



車を傷付けられたら・・・  
鳴き声がうるさくて眠れなかったら・・・  
家の庭や花壇に毎日フンをされたら・・・  
毎年のように子猫を産み落とされたら・・・



**誰だって嫌です!! 怒りたくもなります!!**



では、どうすれば皆がイライラしたり困ったりすることなく暮らせるのでしょうか?

根本的な解決には・・・

- ・繁殖制限(TNR)による自然減
- ・地域でエサとフンの始末を管理

地域には**猫で困っている人と助けたい人**が両方います。  
両者がともに納得できるように猫を“**管理**”すること。  
それこそが**地域猫活動**です。

### TNR 活動とは?

**T**rap (捕獲)

**N**euter (避妊去勢)

**R**eturn (元の場所に戻す)



地域猫活動のカギになる取組です。  
まず、**避妊去勢手術**をして新たな猫が増えないようにします。  
元の場所に戻し、その猫の一生を見守ります。  
緩やかに猫が減少し、**3年程度でぐっと減る**と言われています。

活動により避妊去勢が済んでいる印として、  
耳の先が**桜の花びら**のように**カット**されることが多いです。



### とっても大事!! “マナーのない単なるエサやり”は迷惑行為です!

お腹を空かせて可哀想だからと餌をあげる方がいますが、それだけでは、  
**実は結果として飼い主のいない、お腹を空かせた猫を増やしてしまいます。**  
猫は繁殖力が非常に強く、1年に約2回出産でき、単純計算で  
1年で12匹、2年で72匹、3年で432匹と「ねずみ算式」に増えます。  
猫を助けたいのであれば、ぜひ、**避妊手術**をしてあげてください。  
そして、トイレや後片付けの世話もしてあげてください。  
中途半端ではなく、最後まで見守ってあげるのが愛情です!!



# 譲渡を受けたい!!

【vol.2 特集】

## どうすればもらえるの?



殺処分を減らすための大切な手段である『譲渡』について紹介します!

群馬県動物愛護センターでは、収容された犬猫を、県民や登録愛護団体へ譲渡しています。

譲渡しても、適切に飼育してもらえなければ意味がありません。譲渡される新しい飼い主とご家族には、みんなのお手本となる飼い主になっていただきたい!! 譲渡前講習会の受講、誓約書の提出など、いくつかの段階を経ていただきます。その流れをご説明します。

### ① 譲渡前講習会の申し込み

県内在住で **20歳から65歳**の方が対象です。家族全員が賛成しているか、ペット不可の物件に住んでいるか、経済的・時間的に余裕があるかどうかなど、いくつかのチェック項目の記入があります。参加希望日の**前日までに申込書を提出**してください。

### ② 譲渡前講習会の受講

通常**木曜日の14時から**と**第2・4土曜日の12時30分**から講習会を開催しています。時間は2時間程度です。

### ③ 譲渡希望者の登録申請

譲渡前講習会の内容に納得できた方のみ、登録申請を行うことができます。**登録は1年間有効**です。個別に面接を行い、更に詳しく確認をします。

### ④ マッチング(お見合い)



平日の**10時から12時**および**13時から16時**、**第2・4土曜日の14時から16時**に、センターに来ていただき、気になる子とお見合いします。遊んだりお散歩に行ったりして、相性をしっかり見極めてください♪ **ホームページ**を定期的にチェックして、お見合いしたい子が現れるのを待っている方も沢山いらっしゃいます。

### ⑤ 譲渡申込書・誓約書の提出

家族にしたい子が決まったら、譲渡申込書に記入します。飼い主としての責任、**センターから守っていただきたいこと**を説明し、誓約をしていただきます。

### ⑥ 犬猫の譲り受け



晴れてこの日が来ました♪ 連れて帰る為の**キャリー(犬・猫)**や**首輪(犬)**、**リード(犬)**を、必ずお持ち下さい!! ご準備の無い方には譲渡できません。**②譲渡前講習会の受講当日に⑥犬猫の譲り受け**まで進むこともあります。迎え入れる準備は事前に済ませておきましょう。

### ⑦ 譲渡後適正飼養実施報告書の提出(6ヶ月以内)

狂犬病などの**ワクチン**を接種させること、**避妊去勢手術**を行うこと、**所有者明示**をすることなどが、譲渡されるご家族には義務付けられます。遵守事項を守っていただいているかを確認するまでが、譲渡の大切な流れです。

ずーっと大切な家族だよ♡





# 動物愛護ボランティアの活躍!!

【vol.2 特集】



平成27年度にスタートした群馬県動物愛護センターでは、約90名の登録ボランティアが平日と譲渡会のある土曜日に様々な活動をしています。特に資格は不要です。

大好きな犬猫とふれあうと共に、譲渡事業を円滑に進めるための大きなパワーとなっております！そんなボランティアのお仕事ぶりを一部ご紹介します♪



## お掃除&お散歩

お部屋のお掃除、お散歩、遊んであげたり、ごはんをあげたり...実際に犬や猫たちと触れ合うことが、ボランティアの一番のお仕事です。

なんとこんなに  
プリティに!!



## シャンプー&トリミング

収容時は泥だらけ・毛玉だらけだった犬も、できるだけ可愛くなって、早く新しい飼い主さんに出会えますように!



## ミルクボランティア

離乳前後の子猫たちを自宅に預かる「ミルクボランティア」も大活躍です。今まではあきらめられていた小さな命を助けてあげられるようになりました!

## 譲渡会のお手伝い

受付や誘導、面談、マッチングの補助を行います。日ごろ身近に犬や猫たちと接しているなので、その動物の性格や、どんなおうちが向いているかなどの説明にも活躍します。



## 広報活動

裏方として、広報活動もあります。この「愛護だより」や「里親募集のチラシ」の作成・配布など、遠方でセンターに通うことが難しいボランティアでも、住んでいる場所で行える活動もあるんです!

## 勉強会

譲渡されたご家族同様、センターで活動するボランティアも地域で模範となる飼い主でなければなりません。月に一度、様々なテーマで勉強会を行い、知識や意見交換をしています。自分の家の子たちにも役立つ情報満載!



毎年春ごろ新メンバー募集!!

あなたもボランティアになってみませんか?



# やっぱり **犬** が好き!!



犬は人の気持ちに寄り添う動物です。どんなに仕事などで疲れて帰っても、しっぽをブンブン振って「おかえり!!」と出迎えてくれる愛犬の姿を見れば、疲れも吹き飛んでしまいます。

- つらいことがあった時、犬がそっと横に座って一緒にいてくれたこと -

犬を飼ったことがある人なら、一度はそんな経験があるのではないのでしょうか。

誠実で優しい家族であり友達である愛犬。幸せにするか不幸にするかは、飼い主である私たちにかかっています。

法律で決められた義務はもちろん、彼らの Quality of life（人生ならぬ、犬生の質）を高めるために必要なことをまとめました。

当たり前のことですが、動物と暮らすには、お世話をするための「**時間・お金・体力**」が必要です。特に、犬はただ飼うだけではだめで、それを行わないと**法律違反**になってしまういくつかの**義務**があります。

## お世話やしつけ、 遊んであげる**時間**



犬は社会性がとても高いので、**向き合う時間は必ず**持ちましょう。コミュニケーションが足りないせいで、問題行動が起きてしまうことも。



餌やりや掃除だけでなく**散歩やしつけ**、**病院**に連れていったり、**遊んで**あげたり…時間は沢山必要です。

## ごはん、病院、美容、 しつけ等にかかる**お金**



ケガや病気の治療費や、健康診断やワクチン代金、シャンプーやトリミングの美容代等、年間平均**約 35 万円**かかるといわれています。※



信頼できるフードは高価かもしれませんが、粗悪なフードにより病気になって、医療費がかかるよりは、安上がりかも…



## 毎日きちんと 犬と向き合える**体力**



大型犬はもちろん、小型犬にも運動は必要!! 個体差もありますが、

**15分~1時間程度**の**疲れ**るくらいの**運動**ができるといいといわれています。

散歩に連れて行くことはもちろん、老犬になって**介護**が必要になった時、そのお世話には結構**体力**が必要です。



# 犬を飼ったらやるべきこと!!



## ★市町村への登録

飼い始めてから 30 日以内に、一生に一度、市町村(役所)に登録

## ★狂犬病の予防注射

年に 1 回、市町村の集合注射か、動物病院で接種。

狂犬病予防法という法律により、**違反すれば罰則**があります。

## ◆混合ワクチンの接種

ジステンパーやパルボウイルス、伝染性肝炎等、ワクチンで予防できる病気は、かかれば重篤になるものもありますし、レプトスピラ症のように、人にも感染する**人獣共通感染症**もあります。3 種混合、5 種混合など種類が様々ありますが、地域やその犬の活動範囲によって必要なワクチンが異なるので、獣医師に相談のうえ、防げるものは防いであげましょう。

## ◆フィラリアの予防

フィラリアとは蚊によって感染を広げる厄介な**寄生虫**で、心臓と肺動脈に寄生します。感染すると呼吸困難や腹水が溜まるなどの症状を起こし、最終的には苦しんで死んでしまいます。月に 1 度薬を飲ませたり注射をすることで予防できますが、逆に、**予防しなければ群馬県内でもほぼ 100%感染**してしまいます。室内にも蚊はいます。室内飼いでも油断せずに予防が必要です。

## ◆ノミ・ダニの予防


最近では**マダニ**が媒介する**人間への病気**も問題になっていますね。たかがノミ・ダニだとあなどらず、きちんと予防することが大切です。



## ◆避妊・去勢の徹底

かかりつけの獣医さんがいると安心だね♪

健康な体にメスを入れることをためらう飼い主さんもいらっしゃいます。が!! 不妊手術をすることで無計画な妊娠を防ぎ、乳腺腫瘍や前立腺がん等の**生殖器系の病気を将来防ぐ**ことができます。また、繁殖行為がしたいのにできないストレスから解放してあげることにもなります。



## ◆迷子札・マイクロチップ

動物愛護センターに収容される犬たちがなかなか飼い主の元へ帰れないのは、誰が飼い主か分からないからです。登録の際にもらえる**鑑札**、狂犬病予防注射の際にもらえる**注射済票**や、迷子札を首輪に付けるほか、皮膚の下に埋め込む**マイクロチップ**も有効です。

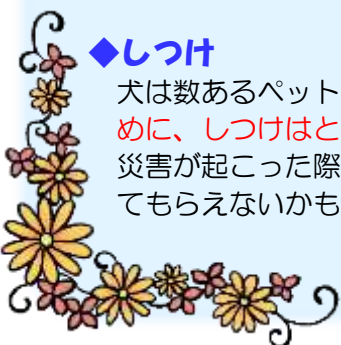


## ◆お散歩マナー

排泄は自分の敷地で済ませてから散歩に行くのがマナーです。**町は犬のトイレではありません**。寄生虫の感染を広げないためにも、ウンチは放置せず、必ず持ち帰って処理しましょう。また、ドッグラン等の指定された施設以外の公共の場所で**犬を放すことは条例違反です!!**「うちの子はお利口だから大丈夫」は通用しません。何かに驚いて車道に飛び出してしまうたり、他の犬とのケンカ等、犬を危険な目に遭わせることにもつながります。お散歩をする時は必ずリードを着用しましょう。

## ◆しつけ

犬は数あるペット達の中でも、殺傷能力がある動物であることを忘れてはいけません。**人との共生のために、しつけはとても大切**です。トラブルを未然に防ぐため、きちんとしつけをしましょう。災害が起こった際も、最低限のしつけができていないと、避難所で迷惑をかけたり、避難所に受け入れてもらえないかもしれません。



# この子、どこの子…?

## ～所有者明示の大切さ～

【vol.4 特集】

ぜったい! 迷子にしないでね!!

17-148 松島ウールくん



愛犬・愛猫に、「所有者明示」つまり「うちの子です、という目印」を付けていますか？  
飼い主が分かるようにすることは、実は動愛法（動物の愛護及び管理に関する法律）第七条に  
飼い主の責務として定められていることなのです!!  
所有者明示の大切さについてお伝えいたします。

## こんな時に逃げちゃう!!

たとうっかりりでも、犬は  
逃がしちゃうと条例違反だよ～

実際に逃がしてしまった人は皆口をそろえて「逃げるとは思わなかった」といいます。「うちの子は大丈夫」という油断は禁物なのです!!

- ◆ 物音に驚いて、開いている窓から逃げた
- ◆ 花火や雷に驚いて逃げた
- ◆ 一瞬の隙をついてドアからすり抜けた
- ◆ 鎖が劣化して、切れて逃げた
- ◆ 発情期になり、衝動的に逃げ出した
- ◆ 戻ってくると思って放したら、いなくなった etc…



## 1. 迷子札をつけましょう!!



全体が黒くて、口の周りや  
眉毛が白っぽくて、尾が  
くると巻いている

でも、黒柴って  
みんなそう…



黒柴の通常の特徴の他、飼い主の  
名前と電話番号が書いてある  
迷子札付きで、首輪は赤

誰が見ても間違いない!  
それはボクしかいません!!

万が一迷子になってしまった時の用心のために、迷子札はとても  
重要です! 迷子札があれば、もしもの時には、見つけてくれた人から  
連絡してもらえますでしょう。

屋内飼育の犬猫でも、逃げてしまった相談は  
よく受けます。油断せず、普段からつけましょう。

犬の場合、市町村への登録の際に「鑑札」、  
狂犬病予防注射時に「**注射済票**」が交付されます。  
これらも迷子札の役割を果たしてくれます。  
狂犬病予防法（第4条第3項、第5条第3項）にも、  
これらを犬に装着するように明記されています。



鑑札・注射済票の例。  
市町村により形は異なります。



書く内容も  
重要!!



可愛いけど、これじゃ  
おうちに帰れない!!



悪い例



飼い主の名前と  
電話番号は必須項目!!



良い例





## 2. マイクロチップも検討を!

マイクロチップは、ごく小さな電子タグです。専用の機械（リーダー）をかざすと、番号を読み取ることができるもので、動物病院等で首の後ろの皮下に埋め込みます。

体内に装着するため、万が一首輪が外れて迷子になった時はマイクロチップが効果を発揮します。その他、一度埋め込めば一生使えること、海外への出入国の際にスムーズになる等のメリットが挙げられます。

### ⚠ マイクロチップの注意点

「この番号は私です」と登録しなければ、マイクロチップはただの番号のままです。必ず登録しましょう。

また、専用の機械（リーダー）が無ければ読み取れないことと、マイクロチップが入っているかどうか外見では分からないことも、注意点です。したがって、迷子札と併用した方が安心です。



## 首輪選びのポイント

迷子札を付けるためには、首輪が必要ですね! 首輪選びのポイントを、いくつかご紹介します。



ぶら下がる迷子札が苦手な子には、縫い付けるタイプで対応を!! ボタン型迷子札等もおすすめです。

首への負担が心配なら、ハーネス（胴輪）がおすすめ!!



指2本  
入るくらい

犬も猫も、指2本入るくらいがぴったりサイズです。苦しくなく、かつ抜けない大きさに調整しましょう。

成長に応じて、首輪の大きさも必ずチェックしてね!! ぼろぼろになってしまったら買い換えましょう。

猫ちゃんには、**首つり**防止のため、専用のセーフティバックルの首輪を!! 体重がかかるとはずれます。



室内飼育でも必ず対策してね!


17-F069 尾崎らくちんちゃん





愛護センターから譲渡された犬猫の幸せな姿をご紹介します!!

鑑札や注射済票、迷子札が写っているものをご紹介します。  
誌面の都合上、載せきれないお写真も沢山あります。  
今後ご紹介し続けていきます!!



18-F100 岩田アムちゃん

最初から「家族の一員です」という  
感じで、すぐに馴染んでしまっ  
たこと。アムちゃんのリラックス  
した表情からも伝わってきますね。

18-082 中澤大福くん

人なつこくて、すぐに家に  
馴染んでくれただいちゃん。  
抱っこが大好きで、そのまま寝たり、  
人の上でお腹を出して寝るそうです!



### 編集後記

職員とボランティア、協力して作ってきた動物愛護だよりも5号目となりました。vol.1 から vol.4 の中から選りすぐりの記事を集めてみると、永久保存版として充実の内容ができていき、達成感でいっぱいです。今後も県民の皆様へ、情報の発信を続けて参ります。

愛護だより編集委員 K 2019年1月



愛護センターでは、動物たちのお掃除に使う  
**タオル**や**新聞紙**等のほか、**ごはん**や**おやつ**、**おもちゃ**、  
**毛布**、**フランクット**等の寄付も受け付けております。  
ご協力をお願いいたします。

飼い主募集中の犬猫情報 随時更新しています♪  
→<http://www.pref.gunma.jp/04/p13200037.html>

### お問い合わせ



### 群馬県動物愛護センター

佐波郡玉村町桶越 305-7  
TEL:0270-75-1718  
受付：8時30分～17時15分(平日)



**譲渡前講習会**  
木曜日 14時～16時  
第2・4土曜日 12時30分～14時  
※不定期で、開催しない日もありますので、  
ホームページやお電話でご確認の上、  
事前にお申し込みください。