

# 群馬県感染症発生動向調査情報（週報）

2019年 第36週（9月2日～9月8日）

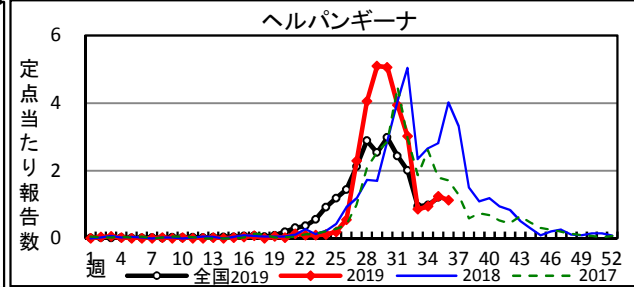
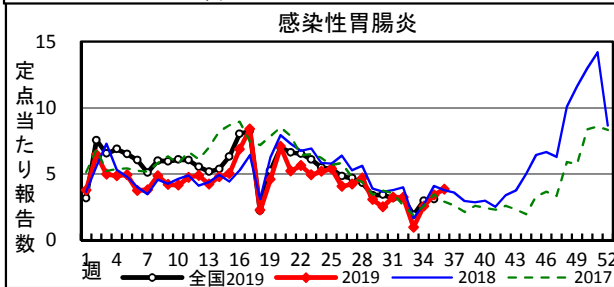
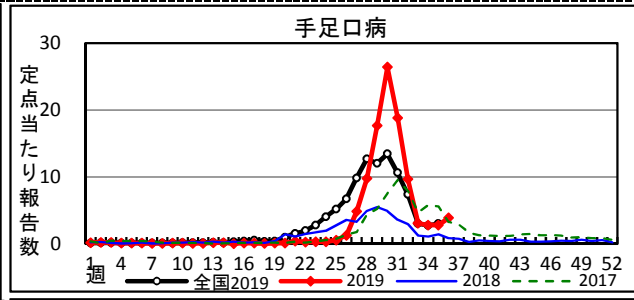
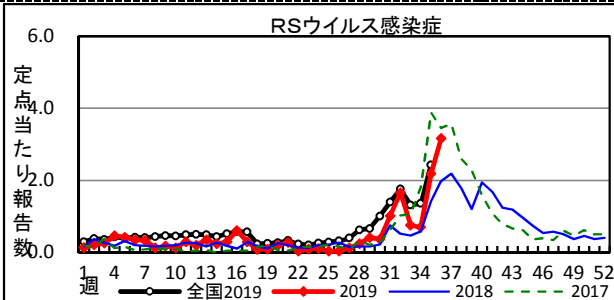
令和元年9月10日

- ★腸管出血性大腸菌感染症の報告が続いています。食品や調理器具の取り扱いには特に注意しましょう。
- ★RSウイルス感染症の患者数が増加しています。詳しい情報はこちら <https://www.pref.gunma.jp/02/p07110056.html>
- ★インフルエンザの患者数が増加している地域があります。
- ★手足口病の患者報告が続いており、県内の警報が継続中です。

## ■第36週の注目疾病

（定点当たり報告数）

疾病名	35週	36週	定点当たり報告数の多い地域等
RSウイルス感染症	2.19	3.17	富岡地域(10.00)、前橋市(5.50)、高崎市(5.22)
感染性胃腸炎	3.41	3.85	桐生地域(7.00)、伊勢崎地域(6.83)、富岡地域(5.50)
手足口病	2.78	3.91	太田地域(6.83)、前橋市及び安中地域(6.00)、伊勢崎地域(5.50)
伝染性紅斑	0.70	0.76	安中地域(7.00)、渋川地域(2.25)
ヘルパンギーナ	1.24	1.13	富岡地域(3.00)、太田地域(2.83)、吾妻地域(2.50)



## ■第36週までの全数類型別報告数

二類	36週	累計	2018年累計	五類	36週	累計	2018年累計
結核	1	157	243	アメーバ赤痢		3	8
※2019年累計157のうち、48例は届出基準の「無症状病原体保有者」です。				ウイルス性肝炎		6	8
三類	36週	累計	2018年累計	カルバペネム耐性腸内細菌科細菌感染症		18	26
コレラ			1	急性弛緩性麻痺			1
細菌性赤痢		2	1	急性脳炎		8	10
腸管出血性大腸菌感染症	1	77	119	クロイツフェルト・ヤコブ病		2	11
四類	36週	累計	2018年累計	劇症型溶血性レンサ球菌感染症		6	12
E型肝炎		20	14	後天性免疫不全症候群		11	11
A型肝炎		5	11	侵襲性インフルエンザ菌感染症			6
エキノコックス症		1	0	侵襲性肺炎球菌感染症		23	40
つつが虫病		1	22	水痘(入院例)		2	1
デング熱		1	1	梅毒	1	56	87
日本紅斑熱			1	播種性クリプトコックス症		2	2
ブルセラ症			1	破傷風		2	3
レジオネラ症	6	61	59	バンコマイシン耐性腸球菌感染症		1	4
レプトスピラ症			1	百日咳	10	228	92
				風しん		6	22
				麻しん			0
				薬剤耐性アシネトバクター感染症	1		0

注)①診断日を基準に集計。②当該週以外の週で、新規届出及び取下げがあるため、報告数(累計)は増減します。

★より詳しい情報は群馬県ホームページで公開しています★  
「群馬県感染症情報」で検索するか、以下URLへ  
<http://www.pref.gunma.jp/02/p07110014.html>

### 【お問い合わせ先】

群馬県衛生環境研究所感染制御センター  
メールアドレス: [kansenseigy-c@pref.gunma.lg.jp](mailto:kansenseigy-c@pref.gunma.lg.jp)  
電話: 027-232-4881