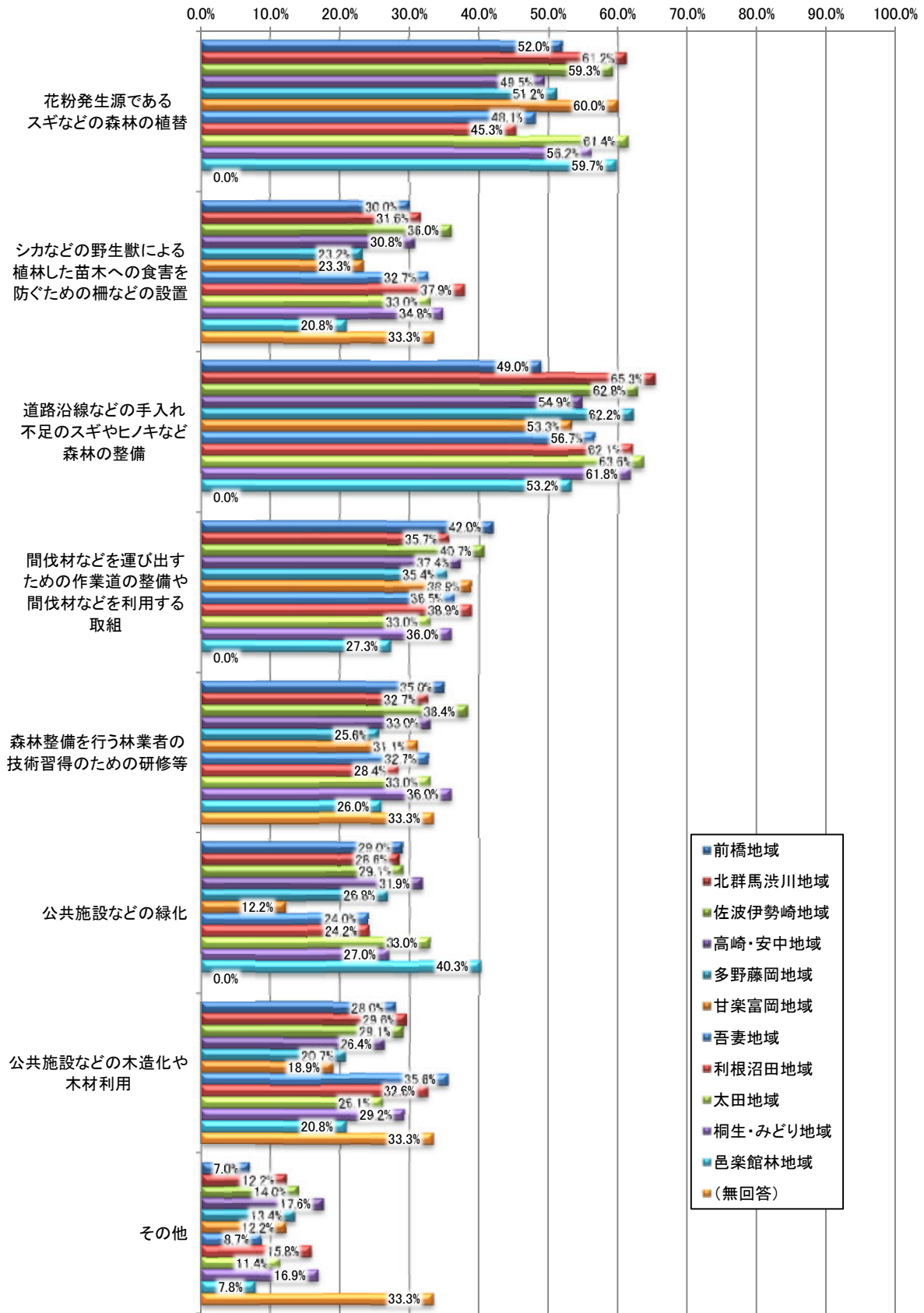


### ⑤ 地域別の回答者数



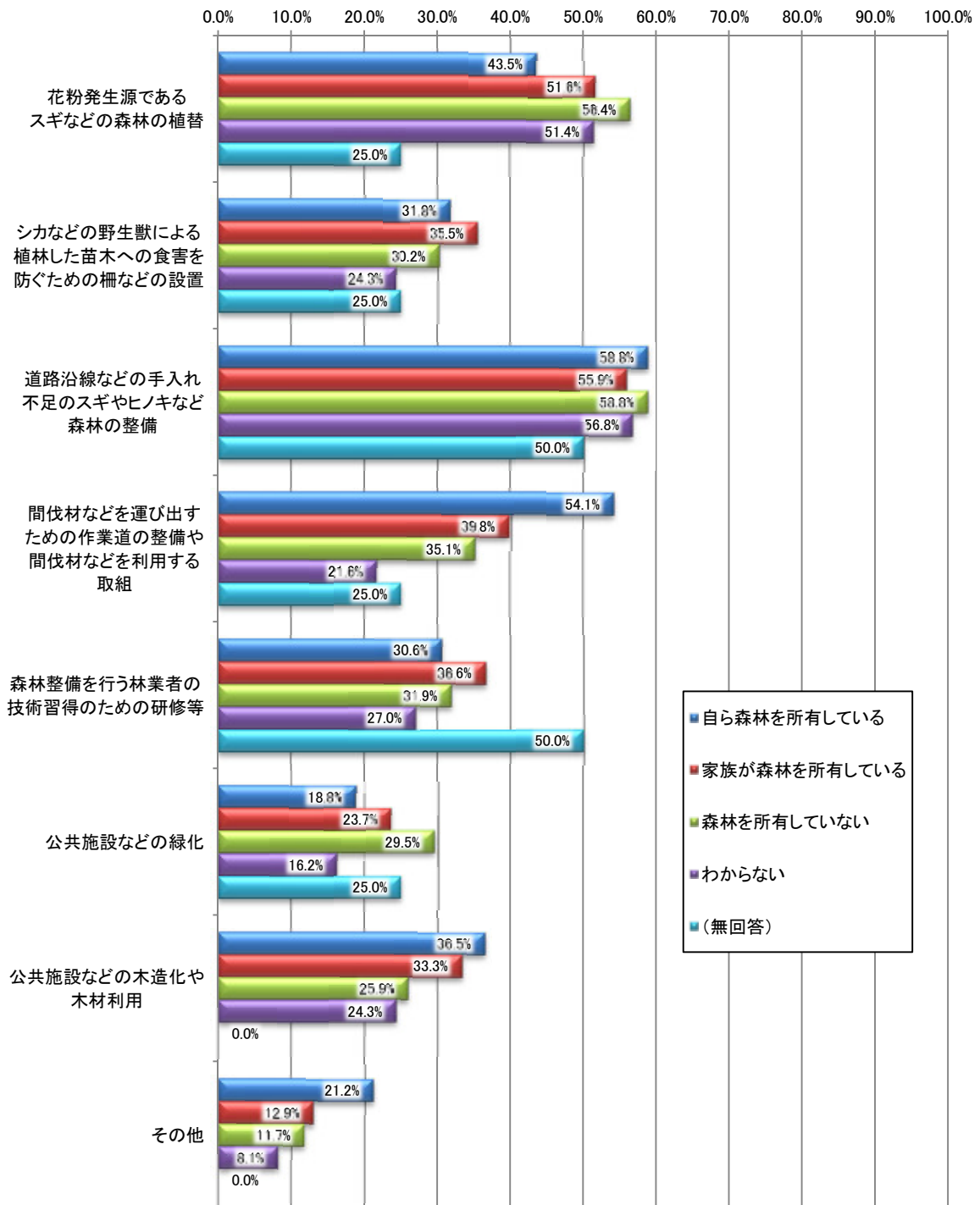
番号	項目	前橋地域		北群馬・渋川地域		佐波伊勢崎地域	
		回答数	構成比	回答数	構成比	回答数	構成比
1	花粉発生源であるスギなどの森林の植替	52	52.0%	60	61.2%	51	59.3%
2	シカなどの野生獣による植林した苗木への食害を防ぐための柵などの設置	30	30.0%	31	31.6%	31	36.0%
3	道路沿線などの手入れ不足のスギやヒノキなど森林の整備	49	49.0%	64	65.3%	54	62.8%
4	間伐材などを運び出すための作業道の整備や間伐材などを利用する取組	42	42.0%	35	35.7%	35	40.7%
5	森林整備を行う林業者の技術習得のための研修等	35	35.0%	32	32.7%	33	38.4%
6	公共施設などの緑化	29	29.0%	28	28.6%	25	29.1%
7	公共施設などの木造化や木材利用	28	28.0%	29	29.6%	25	29.1%
8	その他	7	7.0%	12	12.2%	12	14.0%

番号	高崎・安中地域		多野藤岡地域		甘楽富岡地域		吾妻地域		利根沼田地域		太田地域	
	回答数	構成比	回答数	構成比	回答数	構成比	回答数	構成比	回答数	構成比	回答数	構成比
1	45	49.5%	42	51.2%	54	22.1%	50	48.1%	43	45.3%	54	61.4%
2	28	30.8%	19	23.2%	21	8.6%	34	32.7%	36	37.9%	29	33.0%
3	50	54.9%	51	62.2%	48	19.7%	59	56.7%	59	62.1%	56	63.6%
4	34	37.4%	29	35.4%	35	14.3%	38	36.5%	37	38.9%	29	33.0%
5	30	33.0%	21	25.6%	28	11.5%	34	32.7%	27	28.4%	29	33.0%
6	29	31.9%	22	26.8%	11	4.5%	25	24.0%	23	24.2%	29	33.0%
7	24	26.4%	17	20.7%	17	7.0%	37	35.6%	31	32.6%	23	26.1%
8	16	17.6%	11	13.4%	11	4.5%	9	8.7%	15	15.8%	10	11.4%

番号	桐生・みどり地域		邑楽館林地域		(無回答)	
	回答数	構成比	回答数	構成比	回答数	構成比
1	50	56.2%	46	59.7%	0	0.0%
2	31	34.8%	16	20.8%	1	33.3%
3	55	61.8%	41	53.2%	0	0.0%
4	32	36.0%	21	27.3%	0	0.0%
5	32	36.0%	20	26.0%	1	33.3%
6	24	27.0%	31	40.3%	0	0.0%
7	26	29.2%	16	20.8%	1	33.3%
8	15	16.9%	6	7.8%	1	33.3%

居住地域についても多少の前後はあるが地域による大きな差異はなかった。

## ⑥ 森林所有状況別回答者数

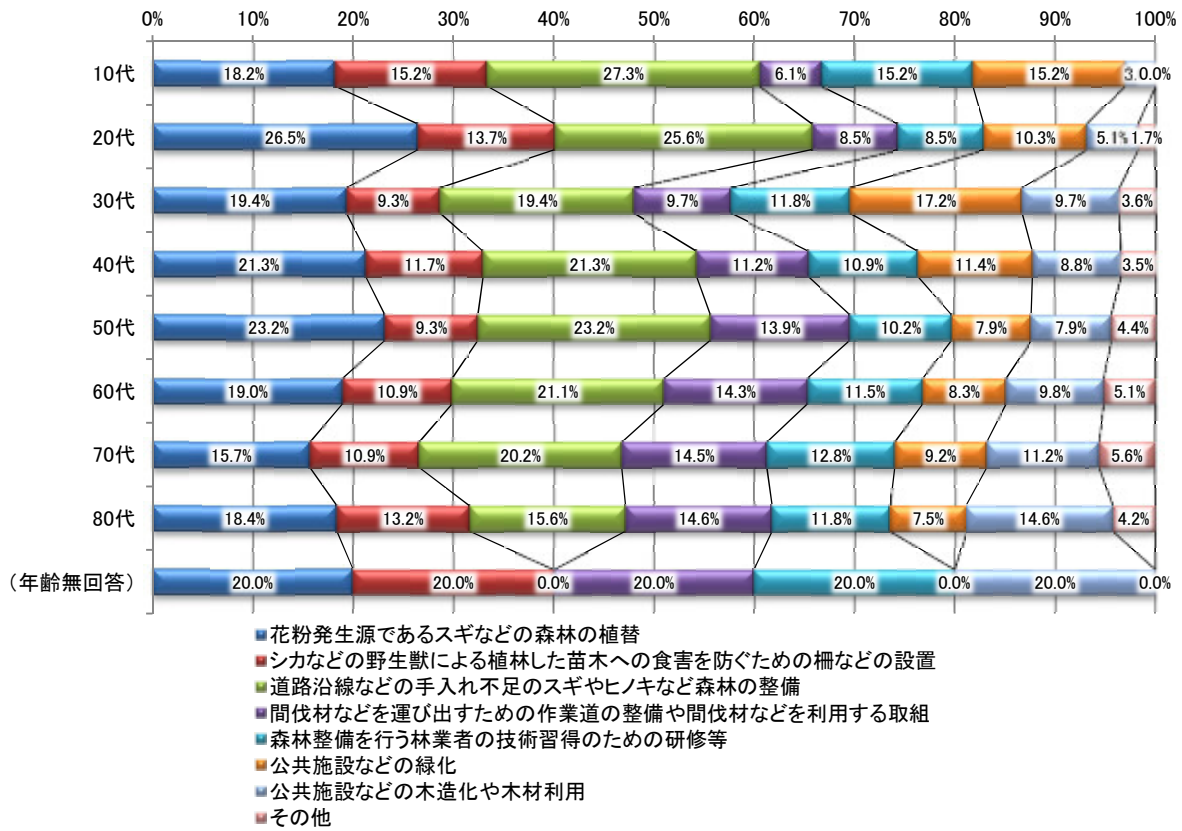


番号	項目	自ら森林を所有している		家族が森林を所有している		森林を所有していない	
		回答数	構成比	回答数	構成比	回答数	構成比
1	花粉発生源であるスギなどの森林の植替	37	43.5%	48	51.6%	442	56.4%
2	シカなどの野生獣による植林した苗木への食害を防ぐための柵などの設置	27	31.8%	33	35.5%	237	30.2%
3	道路沿線などの手入れ不足のスギやヒノキなど森林の整備	50	58.8%	52	55.9%	461	58.8%
4	間伐材などを運び出すための作業道の整備や間伐材などを利用する取組	46	54.1%	37	39.8%	275	35.1%
5	森林整備を行う林業者の技術習得のための研修等	26	30.6%	34	36.6%	250	31.9%
6	公共施設などの緑化	16	18.8%	22	23.7%	231	29.5%
7	公共施設などの木造化や木材利用	31	36.5%	31	33.3%	203	25.9%
8	その他	18	21.2%	12	12.9%	92	11.7%

番号	わからない		(無回答)	
	回答数	構成比	回答数	構成比
1	19	51.4%	1	25.0%
2	9	24.3%	1	25.0%
3	21	56.8%	2	50.0%
4	8	21.6%	1	25.0%
5	10	27.0%	2	50.0%
6	6	16.2%	1	25.0%
7	9	24.3%	0	0.0%
8	3	8.1%	0	0.0%

森林所有状況との結果では、特に大きな差はなかった。

⑦ 森林所有状況別回答者構成比



番号	項目	花粉発生源であるスギなどの森林の植替		シカなどの野生獣による植林した苗木への食害を防ぐための柵などの設置		道路沿線などの手入れ不足のスギやヒノキなど森林の整備		間伐材などを運び出すための作業道の整備や間伐材などを利用する取組	
		回答数	構成比	回答数	構成比	回答数	構成比	回答数	構成比
1	自ら森林を所有している	37	14.7%	27	10.8%	50	19.9%	46	18.3%
2	家族が森林を所有している	48	17.8%	33	12.3%	52	19.3%	37	13.8%
3	森林を所有していない	442	20.2%	237	10.8%	461	21.0%	275	12.6%
4	わからない	19	22.4%	9	10.6%	21	24.7%	8	9.4%
5	(無回答)	1	12.5%	1	12.5%	2	25.0%	1	12.5%

番号	森林整備を行う林業者の技術習得のための研修等		公共施設などの緑化		公共施設などの木造化や木材利用		その他	
	回答数	構成比	回答数	構成比	回答数	構成比	回答数	構成比
1	26	10.4%	16	6.4%	31	12.4%	18	7.2%
2	34	12.6%	22	8.2%	31	11.5%	12	4.5%
3	250	11.4%	231	10.5%	203	9.3%	92	4.2%
4	10	11.8%	6	7.1%	9	10.6%	3	3.5%
5	2	25.0%	1	12.5%	0	0.0%	0	0.0%