

第78回群馬県新型コロナウイルス感染症対策本部会議 次第

日時：令和4年3月2日（水）13：00～

場所：県庁7階 災害対策本部室

1 開 会

2 あいさつ

3 議 事

- (1) 県内の感染状況及び「まん延防止等重点措置」期限への対応について
- (2) 各部局からの報告事項について
- (3) その他

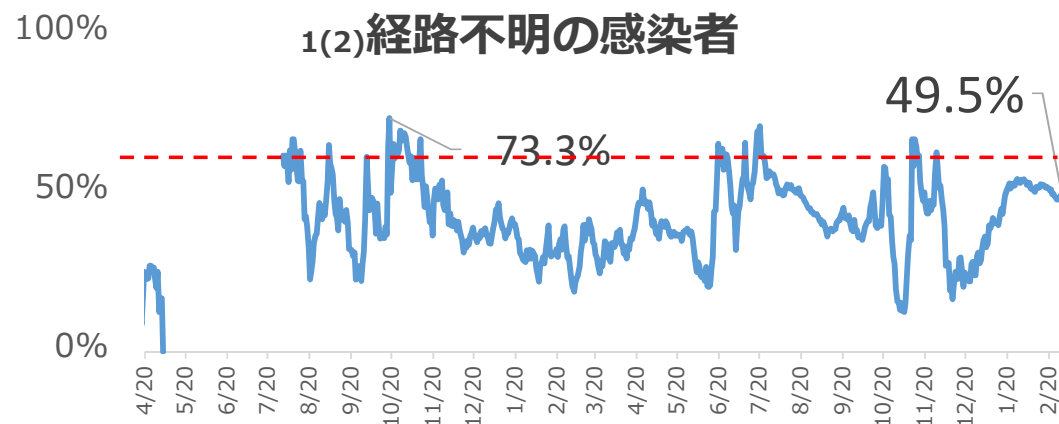
4 閉 会

＜警戒レベル移行の判断基準 ①客観的な数値＞

項目		内容※	現在値※ (3/1)	過去最高値
1 感染の状況	(1)新規感染者数	平均 40 人/日	628.0 人	1018.1人
	(2)感染経路不明の割合	感染経路不明 50 %	49.5 %	73.3%
	(3)検査の陽性率	平均 7 %	39.5 %	39.5%
	(4)今週先週比	1.0 以上が 10 日間継続	0.88・0 日間継続	54 日間
2 医療逼迫の状況	(1)病床使用率 (568床中)	レベル0,1 0～30%未満	53.2 %	78.4%
	(2)重症病床使用率 (37床中)	レベル2 30～50%未満 レベル3 50%以上or3週間後に確保病床到達	21.6 %	40.8%
	参考 入院率、療養者数、 重症者数、中等症者数、 自宅療養者と調整中の合計	【レベル引下げ時】 減少・改善傾向にあること	—	—

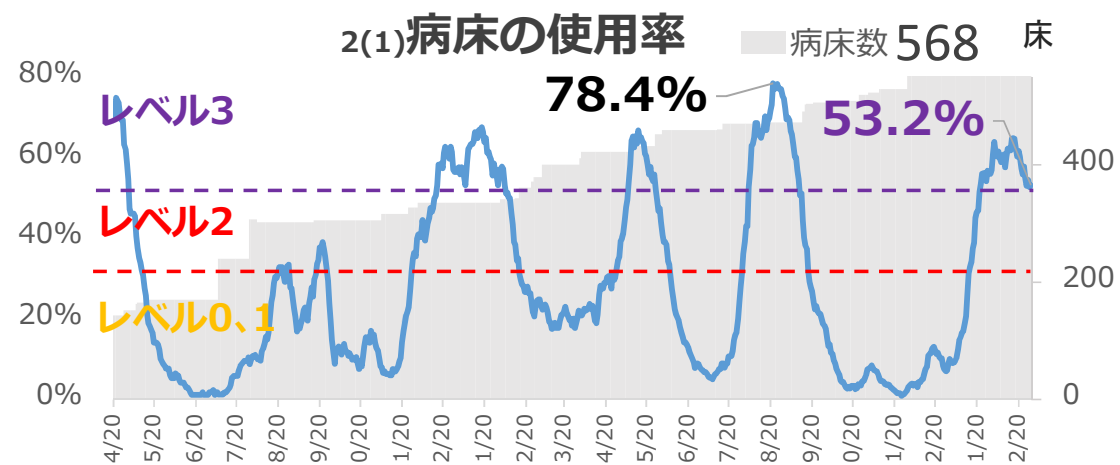
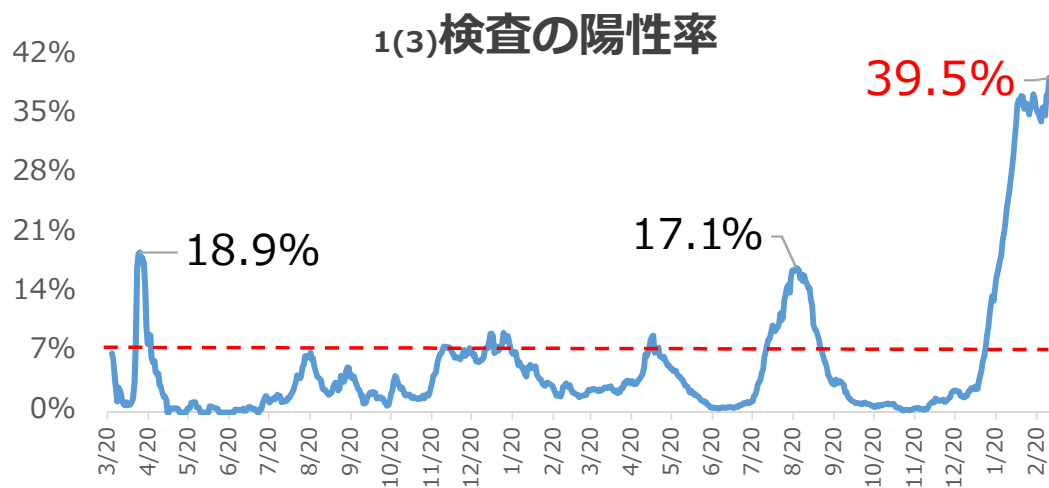
※各判断基準は、現状の医療提供体制を逼迫させないことを基にしているため、今後の体制整備等の進展に合わせ、基準も変動する可能性があります。
 ※1の(1)～(3)は**1週間**の移動平均。 ※陽性率は推定値で、民間・病院の検査結果により後日変動します。

判断基準 客観的な数値の推移



※ 1(1)~(3)は1週間の移動平均値

※ R2.5.11~8.3は判明数が少ないため、割合ではなく人数で判断



※ 検査には、抗原検査を含みます。(R2.5.31~) ※ 陽性率は推定値で、民間・病院の検査結果により後日変動します。

警戒レベル移行の判断基準(②総合的な状況)について

健康福祉部 R4.3.1

項目	内容	評価	状況
1 感 染 状 況	ワクチン接種の状況	△	別紙参照
	近隣都県の感染状況	○	【実効再生産数】 ・参考：東洋経済オンラインによる推定値(2/28時点) 東京都0.92 群馬県0.97
	群馬県の感染状況		
	入院状況	○	【退院者の平均在院期間】 11月：11.6日 12月：10.0日 1月：8.7日 2月：9.7日
	クラスタの発生状況	×	【直近のクラスター発生状況】 11月：0件 12月：5件 1月：79件 2月：67件 3月：3件 12月 太田工場、桐生福祉施設、桐生工場、前橋工場、太田学校等 1月 学校31件、保育施設16件、福祉施設18件、事業所等8件、医療機関6件 2月 学校9件、保育施設13件、福祉施設31件、事業所等6件、医療機関8件 3月 福祉施設1件、事業所等1件、医療機関1件
2 医 療 提 供 体 制	PCR検査件数	△	【PCR等検査可能医療機関数(2/28現在)】 診療・検査外来 679か所 ※参考 検査外来(旧地域外来・検査センター) 13か所
	一般医療への影響	△	【一般医療への影響(2/28現在)】 ・入院等の延期や救急の受入中止等を行っている病院があり、 救急搬送に影響が出ている。 (感染症指定病院及び協力病院等に対するアンケート調査結果)
	救急搬送困難事案	△	【救急搬送困難事案の状況(2/27現在)】 前週の救急搬送困難事案は、前々週と比較してやや減少したが、高い水準で推移している。

新型コロナウイルスワクチンの接種について

4.3.2健康福祉部
新型コロナウイルスワクチン接種推進局

1 全年代県内接種実績

接種対象者別集計表（VRS集計）（2月28日集計時点）

対象者	1回目		2回目	
	接種累計	接種率	接種累計	接種率
医療従事者等	109,357	110.46%	109,027	110.13%
高齢者	540,684	92.87%	538,943	92.57%
一般(12歳-64歳)	938,219	78.33%	928,383	77.51%
対象者合計(12歳以上)	1,588,260	89.23%	1,576,353	88.56%

対象者	接種累計	3回目		
		接種率		
		12歳以上	18歳以上	全人口
医療従事者等	87,629	88.51%	88.51%	88.51%
高齢者	282,141	48.46%	48.46%	48.46%
一般(64歳以下)	75,300	6.29%	6.91%	5.47%
対象者合計(12歳以上)	445,070	25.00%	26.62%	22.73%

【対象者数について】

①医療従事者：約69,000人で接種率を算出

②高齢者施設従事者：約30,000人で接種率を算出（総人口の1.5%程度）

③高齢者：令和3年度住民基本台帳年齢階級別人口の65歳以上の者の合計

④一般（12歳-64歳）：令和3年度住民基本台帳年齢階級別人口の12歳から64歳以下の者の合計

※総人口：令和3年度住民基本台帳年齢階級別人口

※令和2年12月25日付け健健発1225第1号（新型コロナウイルスワクチンに係る接種券等の印刷及び発送について示された算出方法を使用

2 年齢階層別接種実績

年代	人口	2月28日					
		1回目	1回接種率	2回目	2回接種率	3回目	3回接種率
10代	145,485	112,383	77.2%	110,028	75.6%	1,121	0.8%
20代	191,674	160,701	83.8%	158,535	82.7%	20,422	10.7%
30代	206,795	170,346	82.4%	168,634	81.5%	26,130	12.6%
40代	280,655	237,212	84.5%	235,835	84.0%	39,201	14.0%
50代	255,792	236,693	92.5%	235,818	92.2%	44,615	17.4%
60代以上	699,537	657,571	94.0%	655,529	93.7%	313,066	44.8%

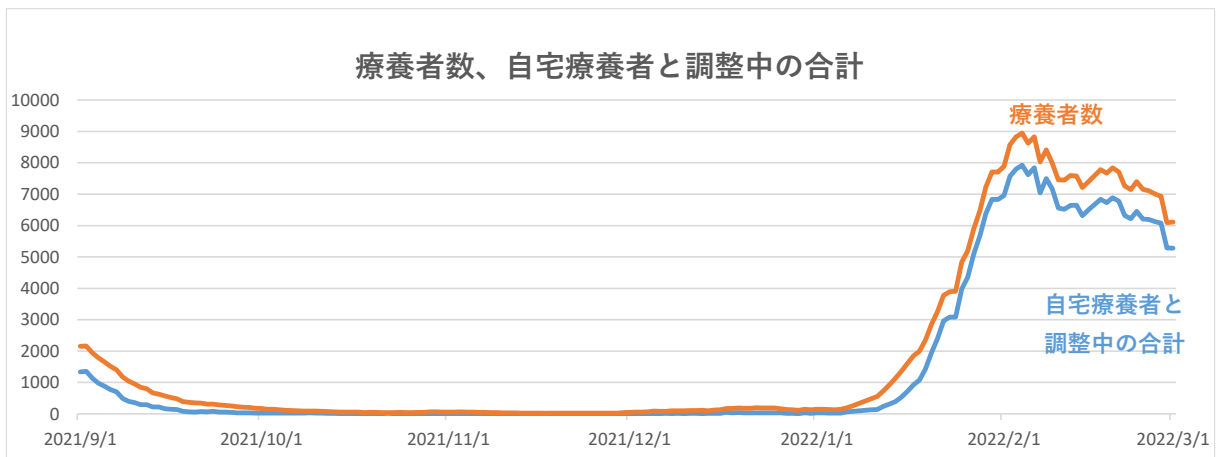
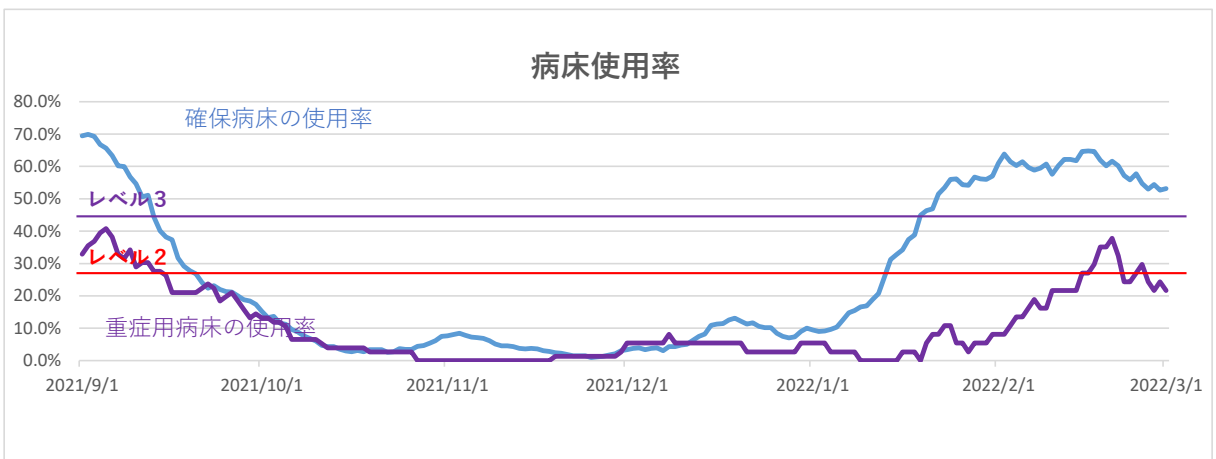
【集計方法について】

※ VRS の接種実績から集計

※ 各人口：令和3年度住民基本台帳年齢階級別人口

※ 10代の人口は12-19歳

警戒レベル移行の判断基準の推移（抜粋）



まん延防止等重点措置：3/7～3/21 (案)

※国と要調整
R4.3.2 危機管理課

措置区域	警戒レベル	県民への要請	イベント開催 ※特措法第24条第9項			
		外出等	区域	制限 ※1	安全計画策定イベント ※2	その他のイベント
全市町村	警戒レベル2	<ul style="list-style-type: none"> 基本的な感染防止対策の徹底 「新しい生活様式」等の実践 混雑しているところなど、感染リスクの高い場所への外出は自粛 不要不急の県外移動は極力控える 飲食店等における5人以上の会食自粛 	措置区域	人数上限	20,000人	5,000人
				収容率	100%	【大声なし】100% 【大声あり】50%
			※1 人数上限と収容率でどちらか小さい方を限度 ※2 大声がなく、5,000人超かつ収容率50%超のイベントは策定（措置区域においては5,000人超）			

※ワクチン・検査パッケージ又は対象者全員検査による緩和措置は適用しない

まん延防止等重点措置：3 / 7 ~ 3 / 21 (案)

※国と要調整
R4.3.2 危機管理課

措置 区域	警戒 レベル	事業者への要請		
		時短要請		その他
		認証店	非認証店	
全市町村	警戒 レベル2	【業種】飲食店等		<ul style="list-style-type: none"> ・飲食店等における5人以上の会食自粛 ・基本的な感染防止対策の徹底 ・業界ガイドラインに基づく適切な感染防止対策の遵守及び明示 ・ストップコロナ！対策認定店制度への登録推奨 ・高齢者施設・病院における直接面会禁止 ・出勤者数の削減の取組を強力に推進
		午後9時まで (酒類提供可)	午後8時まで (酒類提供禁止)	
		又は		
		午後8時まで (酒類提供禁止)		

※ワクチン・検査パッケージ又は対象者全員検査による緩和措置は適用しない

3月7日以降の県立学校の対応について(案)

令和4年 3月 2日
教 育 委 員 会

【登校】

- 原則として通常登校を継続。

感染状況によっては、学校単位で分散登校等（オンライン学習活用）を検討。

【部活動】

- 感染リスクの低い活動を校内で実施。
- 他校との交流を伴う活動及び宿泊を伴う活動は、県内外を問わず自粛。

※ 全国大会等については、県内外を問わず、参加及びそれに伴う宿泊を可とする。

※ 対応は、感染状況に応じて随時見直しを行う。

※ 市町村立学校や私立学校についても、県立学校の対応を周知する。