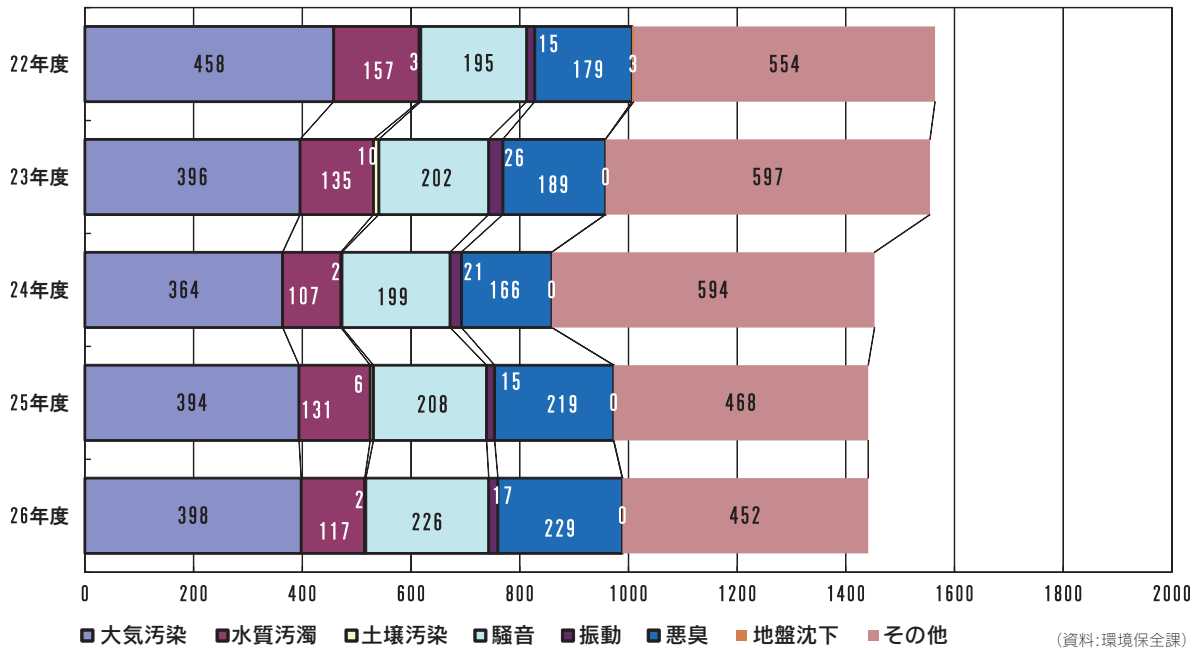


5 公害防止対策

平成26(2014)年度に市町村、県で新規に受け付けた公害苦情の件数は1,441件で、平成18(2006)年度の3,347件をピークに減少傾向にあります。

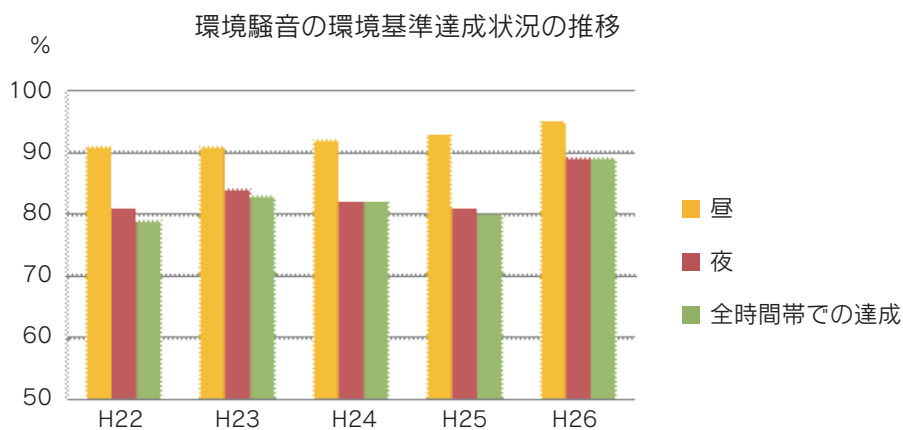
同じく県警による廃棄物処理法違反の検挙件数は49件で、平成22(2010)年度の145件をピークに減少傾向にあります。

公害苦情件数の年度別推移



6 騒音

平成26(2014)年度の環境騒音の全時間帯での環境基準達成率は89%でした。緩やかな改善傾向で、全国の環境基準達成率85.9%(平成25(2013)年度)と比較すると、やや上回っています。なお、夜間の達成率は89%で、昼間の達成率95%と比べて6ポイント低くなっています。

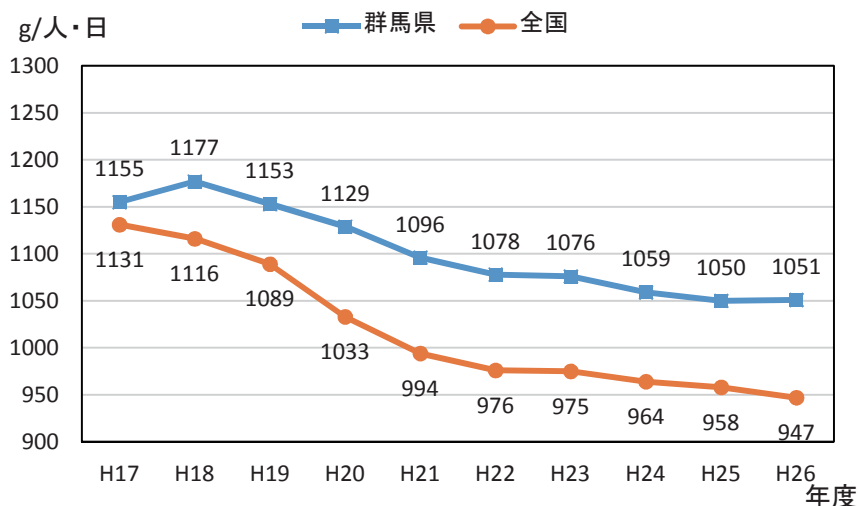


7 廃棄物

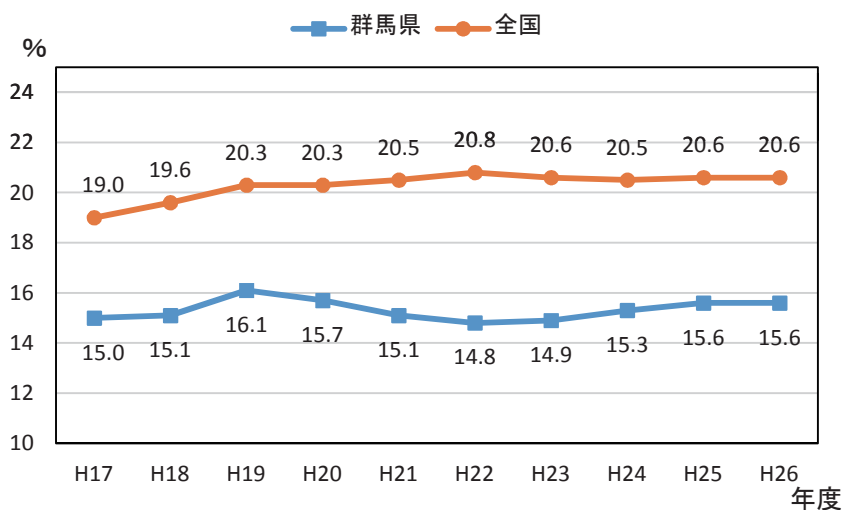
平成26(2014)年度の県内におけるごみの総排出量は773千トンでした。家庭等から出されるごみの一人一日当たりの排出量は1,051gで、減少傾向にあります。全国平均947g(平成26(2014)年度)に比べると依然として多く、全国ワースト2位となっています。

同じくリサイクル率は15.6%で、わずかに上昇傾向にあります。全国平均20.6%(平成26(2014)年度)に比べると5ポイント低く、全国ワースト10位です。

一人一日当たり排出量の推移（一般廃棄物）



再生利用（リサイクル）率の推移



(資料:廃棄物・リサイクル課)