

群馬県感染症発生動向調査情報（週報）

2023年 第 27 週（7月3日～7月9日）

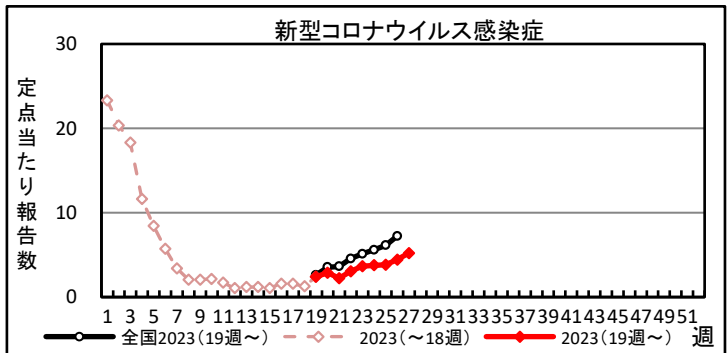
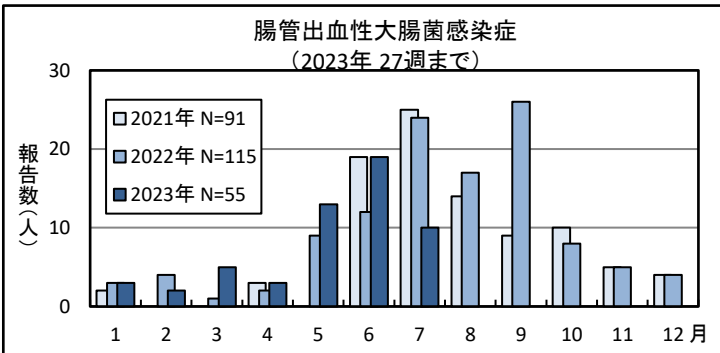
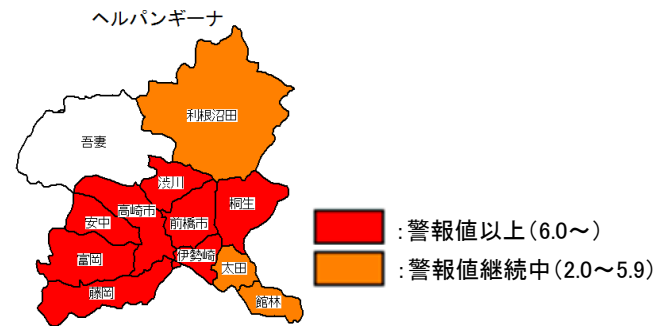
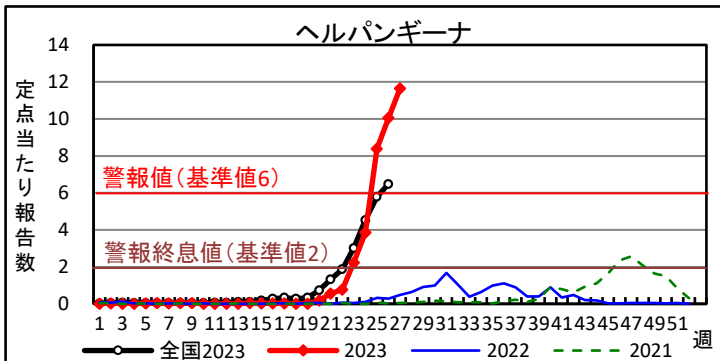
令和5年7月11日

- ★ ヘルパンギーナの警報発令中です。飛沫や接触(汚染された手などを介して)により感染します。原因となるウイルスはアルコールが効きにくいので、手指は石けんと流水でよく洗うようにしましょう。
- ★ 新型コロナウイルス感染症の報告は先週より増加しました。感染対策として、手洗いや換気、マスクの効果的な場面での着用などが有効です。
- ★ 腸管出血性大腸菌感染症の届出が続いています。気温が高くなるこれからの季節は、特に注意が必要です。肉は十分に加熱し、生野菜はよく洗って食べましょう。

■第27週の注目疾病

(定点当たり報告数)

疾病名	26週	27週	定点当たり報告数の多い地域等
新型コロナウイルス感染症	4.45	5.23	藤岡地域(10.33)、前橋市(6.92)、安中地域(6.67)
ヘルパンギーナ	10.06	11.65	富岡地域(40.50)、藤岡地域(20.50)、前橋市(14.75)



※2023年第1週から第18週までは厚生労働省が発表した定点医療機関合計報告数と定点当たり報告数(令和4年10月3日～令和5年5月7日の週次データ)から作図

■第27週までの全数類型別報告数

二類	27週	累計	2022年累計	五類	27週	累計	2022年累計
結核	1	78	158	アメーバ赤痢		5	3
※2023年累計78例のうち、15例は届出基準の「無症状病原体保有者」です。				ウイルス性肝炎		9	13
三類	27週	累計	2022年累計	カルバペム耐性腸内細菌目細菌感染症		6	11
腸管出血性大腸菌感染症	10	55	115	急性弛緩性麻痺		1	0
四類	27週	累計	2022年累計	急性脳炎		4	6
E型肝炎		8	10	クロイツフェルト・ヤコブ病		2	4
A型肝炎		1	1	劇症型溶血性レンサ球菌感染症		3	13
つつが虫病		1	16	後天性免疫不全症候群(HIV感染症を含む)	1	7	11
デング熱			1	侵襲性インフルエンザ菌感染症		3	3
レジオネラ症	1	43	49	侵襲性髄膜炎菌感染症			1
新型コロナウイルス感染症(第18週(5月7日)まで)		15903	246076	侵襲性肺炎球菌感染症		12	14
感染症法第12条に基づく届出のみ計上しています。				水痘(入院例)			6
動物の感染症(獣医師による届出)	27週	累計	2022年累計	梅毒	1	88	141
鳥インフルエンザ(H5N1又はH7N9)		3	0	播種性クリプトコックス症		1	1
				破傷風	1	2	2
				百日咳		12	8
				風しん		1	0

注)①診断日を基準に集計。②当該週以外の週で、新規届出及び取下げがあるため、報告数(累計)は増減します。

★より詳しい情報は群馬県ホームページで公開しています★

「群馬県感染症情報」で検索するか、
以下URLもしくは二次元コードから開く

<https://www.pref.gunma.jp/page/3296.html>



【お問い合わせ先】

群馬県衛生環境研究所感染制御センター
メールアドレス: kansenseigyo-c@pref.gunma.lg.jp
電話: 027-232-4881

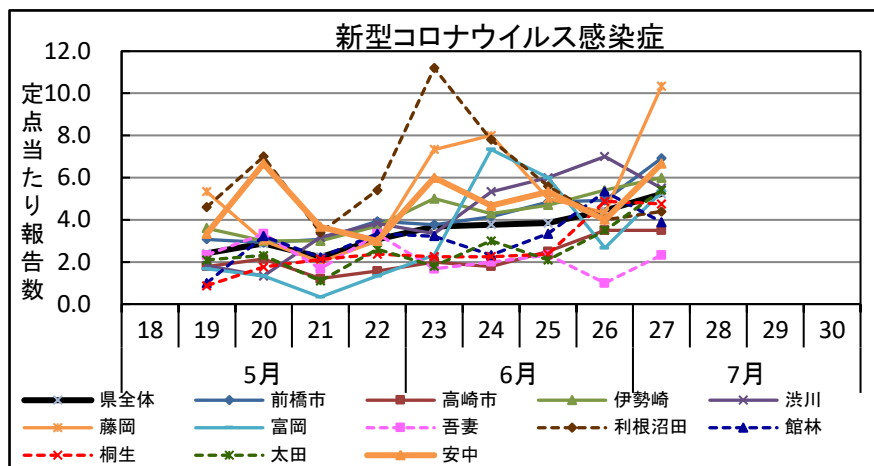
群馬県新型コロナウイルス感染症発生情報

2023年第27週(2023年7月3日～2023年7月9日)

この情報は、県内の新型コロナウイルス感染症に係る情報をまとめたものです。

◆新型コロナウイルス感染症 管轄保健所別報告数・定点当たり報告数

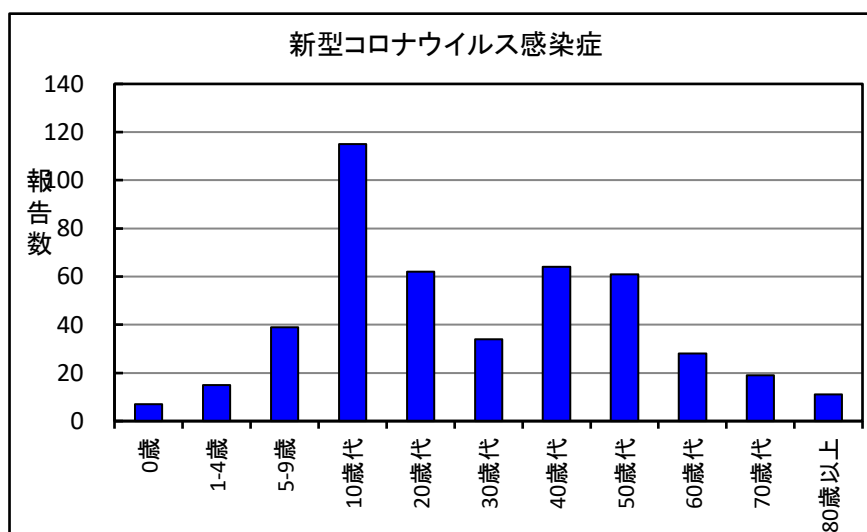
保健所	報告数	定当
県全体	455	5.23
前橋市	90	6.92
高崎市	49	3.50
伊勢崎	60	6.00
渋川	33	5.50
藤岡	31	10.33
富岡	16	5.33
吾妻	7	2.33
利根沼田	22	4.40
館林	35	3.89
桐生	38	4.75
太田	54	5.40
安中	20	6.67



※保健所別情報の記載順は、保健所コード順です。

◆新型コロナウイルス感染症 年齢群別報告数

年齢群	報告数
合計	455
0歳	7
1-4歳	15
5-9歳	39
10歳代	115
20歳代	62
30歳代	34
40歳代	64
50歳代	61
60歳代	28
70歳代	19
80歳以上	11



◆新型コロナウイルス感染症 定点当たり報告数推移

週	22週	23週	24週	25週	26週	27週
定点当たり報告数	3.07	3.68	3.77	3.85	4.45	5.23

※過去の情報については、現時点での最新情報です。
追加又は修正報告のため、過去に発行した週報情報と異なる場合があります。

◆新型コロナウイルス感染症 集団発生報告状況

県内の社会福祉施設及び医療機関(学校を除く)からの報告状況です。
施設数:5施設、感染者数:58人(社会福祉施設:5施設、58人)