

# 群馬県感染症発生動向調査情報（週報）

2023年第23週（6月5日～6月11日）

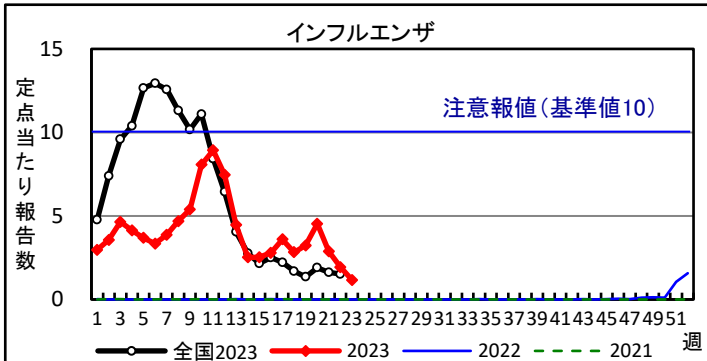
令和5年6月13日

- ★ 新型コロナウイルス感染症の報告が増加しています。感染対策として、手洗いや換気、マスクの効果的な場面での着用などが有効です
- ★ インフルエンザの報告は先週より減少しました。引き続き咳エチケット、手指衛生をこころがけましょう。
- ★ 感染性胃腸炎の報告が継続しています。汚染された手・食品・水などを通して口から感染するので、ふん便やおう吐物を処理する時は、使い捨て手袋を着用し慎重に行いましょう。消毒薬は塩素系漂白剤（次亜塩素酸ナトリウム）が有効です。

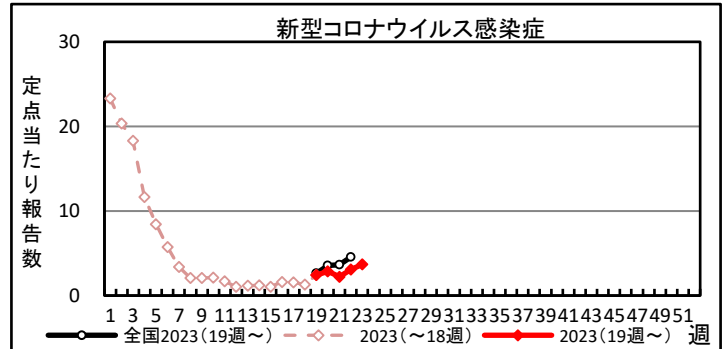
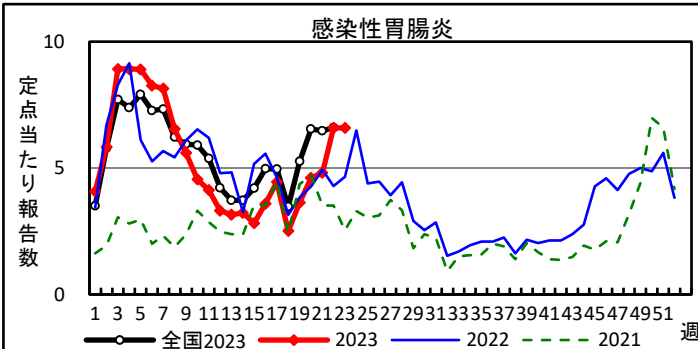
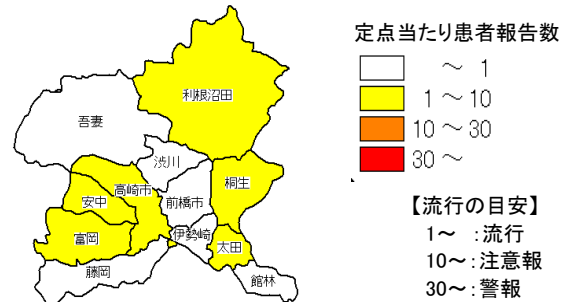
## ■第23週の注目疾病

（定点当たり報告数）

疾病名	22週	23週	定点当たり報告数の多い地域等
インフルエンザ	1.93	1.17	富岡地域(4.67)、桐生地域(2.63)
新型コロナウイルス感染症	3.07	3.68	利根沼田地域(11.20)、藤岡地域(7.33)、安中地域(6.00)
感染性胃腸炎	6.59	6.59	富岡地域(15.00)、伊勢崎地域(13.83)、館林地域(10.80)



## インフルエンザ地域別発生状況



※2023年第1週から第18週までは厚生労働省が発表した定点医療機関合計報告数と定点当たり報告数（令和4年10月3日～令和5年5月7日の週次データ）から作成

## ■第23週までの全数類型別報告数

二類	23週	累計	2022年累計	五類	23週	累計	2022年累計
結核	2	68	158	アメーバ赤痢	2	5	3
※2023年累計68例のうち、14例は届出基準の「無症状病原体保有者」です。				ウイルス性肝炎	1	8	13
三類	23週	累計	2022年累計	カルバペネム耐性腸内細菌目細菌感染症	3	11	
腸管出血性大腸菌感染症	1	28	115	急性弛緩性麻痺	1	0	
四類	23週	累計	2022年累計	急性脳炎	4	6	
E型肝炎	1	7	10	クロイツフェルト・ヤコブ病	2	4	
A型肝炎		1	1	劇症型溶血性レンサ球菌感染症	3	13	
つつが虫病		1	16	後天性免疫不全症候群（HIV感染症を含む）	6	11	
デング熱			1	侵襲性インフルエンザ菌感染症	2	3	
レジオネラ症	4	30	49	侵襲性髄膜炎菌感染症		1	
新型コロナウイルス感染症		累計	2022年累計	侵襲性肺炎球菌感染症		11	14
新型コロナウイルス感染症（第18週（5月7日）まで）		15903	246076	水痘（入院例）			6
感染症法第12条に基づく届出のみ計上しています。				梅毒	3	73	141
動物の感染症（獣医師による届出）	23週	累計	2022年累計	播種性クリプトコックス症		1	1
鳥インフルエンザ（H5N1又はH7N9）		3	0	破傷風			2
				百日咳		12	8
				風しん		1	0

注)①診断日を基準に集計。②当該週以外の週で、新規届出及び取下げがあるため、報告数(累計)は増減します。

★より詳しい情報は群馬県ホームページで公開しています★

「群馬県感染症情報」で検索するか、  
以下URLもしくはQRコードから開く  
<https://www.pref.gunma.jp/page/3296.html>



## 【お問い合わせ先】

群馬県衛生環境研究所感染制御センター  
メールアドレス: [kansenseigyoc@pref.gunma.lg.jp](mailto:kansenseigyoc@pref.gunma.lg.jp)  
電話: 027-232-4881

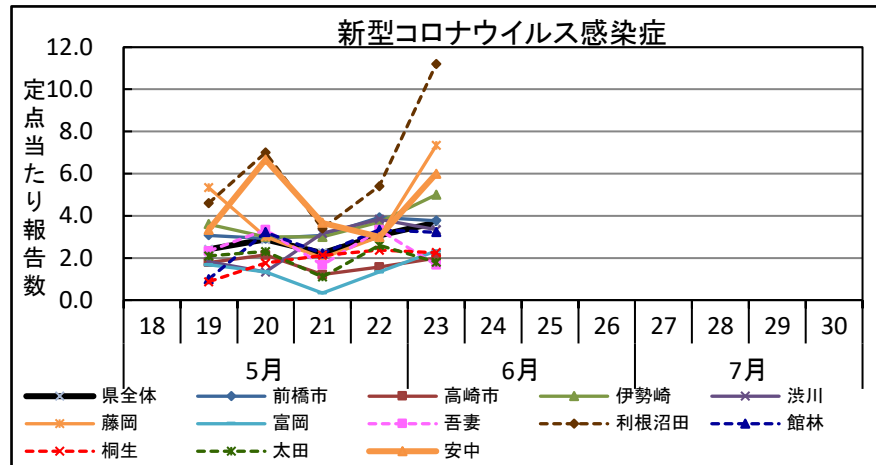
# 群馬県新型コロナウイルス感染症発生情報

2023年第23週(2023年6月5日～2023年6月11日)

この情報は、県内の新型コロナウイルス感染症に係る情報をまとめたものです。

## ◆新型コロナウイルス感染症 管轄保健所別報告数・定点当たり報告数

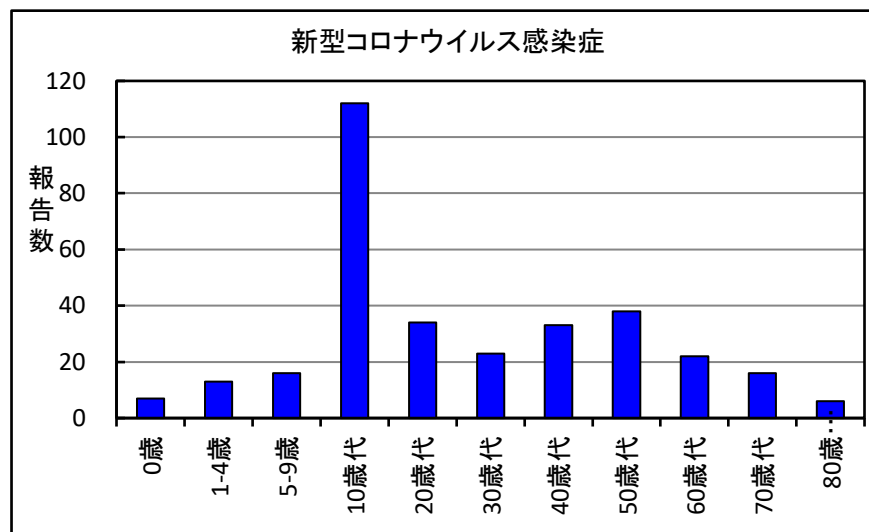
保健所	報告数	定当
県全体	320	3.68
前橋市	49	3.77
高崎市	28	2.00
伊勢崎	50	5.00
渋川	20	3.33
藤岡	22	7.33
富岡	7	2.33
吾妻	5	1.67
利根沼田	56	11.20
館林	29	3.22
桐生	18	2.25
太田	18	1.80
安中	18	6.00



※保健所別情報の記載順は、保健所コード順です。

## ◆新型コロナウイルス感染症 年齢群別報告数

年齢群	報告数
合計	320
0歳	7
1-4歳	13
5-9歳	16
10歳代	112
20歳代	34
30歳代	23
40歳代	33
50歳代	38
60歳代	22
70歳代	16
80歳以上	6



## ◆新型コロナウイルス感染症 定点当たり報告数推移

週	19週	20週	21週	22週	23週
定点当たり報告数	2.41	2.87	2.23	3.07	3.68

※ 過去の情報については、現時点での最新情報です。  
追加又は修正報告のため、過去に発行した週報情報と異なる場合があります。

## ◆新型コロナウイルス感染症 集団発生報告状況

県内の社会福祉施設及び医療機関(学校を除く)からの報告状況です。  
施設数:6施設、感染者数:77人