

# 法 適 用 企 業



## 2. 法適用企業

### (1) 経営状況

#### ア 収益的収支の状況

- 総収益（経常収益+特別利益）は 142,425 百万円で、前年度（140,268 百万円）に比べ 2,157 百万円、1.5%増加し、また、総費用（経常費用+特別損失）は 133,894 百万円で、前年度（132,107 百万円）に比べ 1,787 百万円、1.4%増加している。この結果、総収支（純損益）は 8,531 百万円の黒字（前年度は 8,162 百万円の黒字）になっており、総収支比率は 106.4%と前年度（103.2%）に比べ 0.2 ポイント上昇している。
- 経常収益（営業収益+営業外収益）は 142,047 百万円で、前年度（139,041 百万円）に比べ 3,006 百万円、2.2%増加し、また、経常費用（営業費用+営業外費用）は 133,070 百万円で、前年度（130,742 百万円）に比べ 2,328 百万円、1.8%増加している。この結果、経常収支（経常損益）は 8,977 百万円の黒字（前年度は 8,299 百万円の黒字）になっており、経常収支比率は 106.7%と前年度（106.3%）に比べ 0.4 ポイント上昇している。事業別にみると、経常収支比率が前年度を上回った事業は、病院事業（+2.9 ポイント）、その他事業（+0.8 ポイント）であり、それ以外の事業は前年度を下回る結果となっている。

第 12 表 法適用企業の経常収支比率の推移

（単位：％）

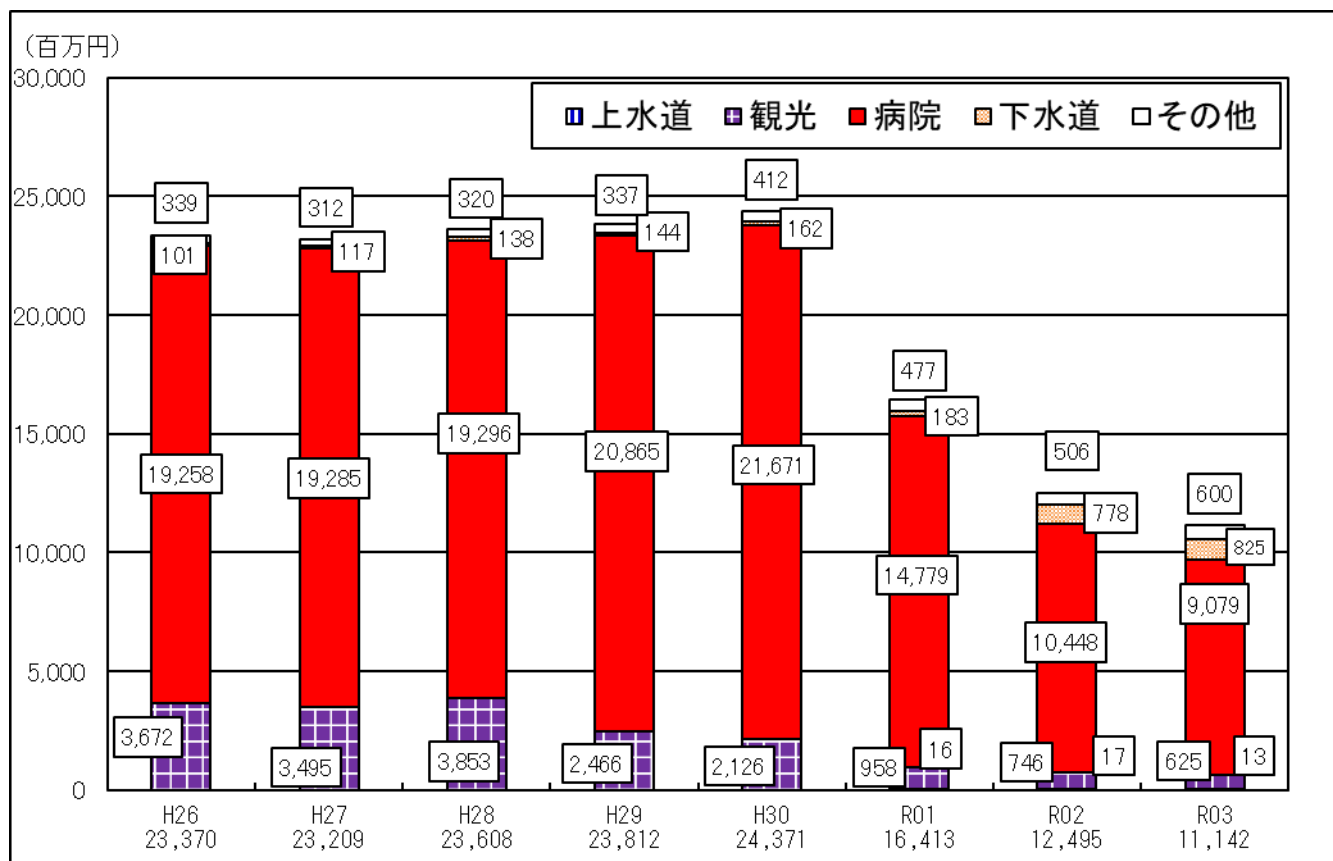
事業 年度	全事業	上水 簡水	ガス	病院	下水道	観光 (休・そ)	宅造	介護	その他
H24	101.5	104.8	101.6	99.9	97.0	102.8	2.6	100.7	95.6
H25	101.7	106.9	102.9	100.0	97.1	97.0		102.0	97.9
H26	104.0	110.2	106.3	97.7	114.3	103.5		101.3	93.0
H27	104.8	110.6	106.0	99.0	114.2	109.6		103.5	99.1
H28	104.7	112.1	103.7	98.2	113.4	115.5		105.3	95.2
H29	101.4	112.6	6.8	96.6	114.5	113.8		104.8	94.7
H30	104.0	110.4	112.2	97.8	113.3	127.3		99.7	95.2
R1	102.8	108.7	0.0	96.7	112.7	126.1		98.1	96.9
R2	106.3	112.6		101.2	109.8	138.5		90.9	101.1
R3	106.7	111.2		104.1	107.5	121.7		87.8	101.9

- 経常損失を生じた事業は78事業のうち10事業で、経常損失額の合計は380百万円となっており、前年度と比べ事業数は3事業の減少、金額は330百万円の減少となった。経常損失を生じた事業、経常損失額を事業別にみると、水道事業で3事業27百万円、病院事業で1事業220百万円、下水道事業で4事業34百万円、介護サービス事業で2事業99百万円となっている。

## イ 累積欠損金の状況

- 累積欠損金とは、営業活動によって欠損を生じた場合に、繰越利益剰余金、利益積立金、資本剰余金等により補填ができなかった各事業年度の損失（赤字）額が累積されたものをいう。
- 令和3年度末において累積欠損金を有する事業は78事業のうち17事業（法適用企業全体の21.8%）で、前年度（16事業）に比べ1事業増加している。累積欠損金の合計は11,142百万円で、前年度（12,496百万円）に比べ1,354百万円、10.8%減少している。
- 累積欠損金を有する事業を事業別にみると、水道事業で2事業13百万円、病院事業が7事業9,079百万円、下水道事業が3事業825百万円、観光施設事業が1事業625百万円、介護サービス事業が3事業538百万円、その他事業で1事業62百万円となっている。

## 第7図 累積欠損金の推移



## ウ 不良債務の状況

- 令和3年度末において不良債務（流動負債>流動資産）を有する事業は78事業のうち1事業（法適用企業全体の1.3%）で、前年度から1事業減少した。不良債務額は490百万円で、前年度（457百万円）に比べ33百万円、7.4%増加している。

不良債務を有する企業を事業別にみると、下水道事業が1事業490百万円となっている。

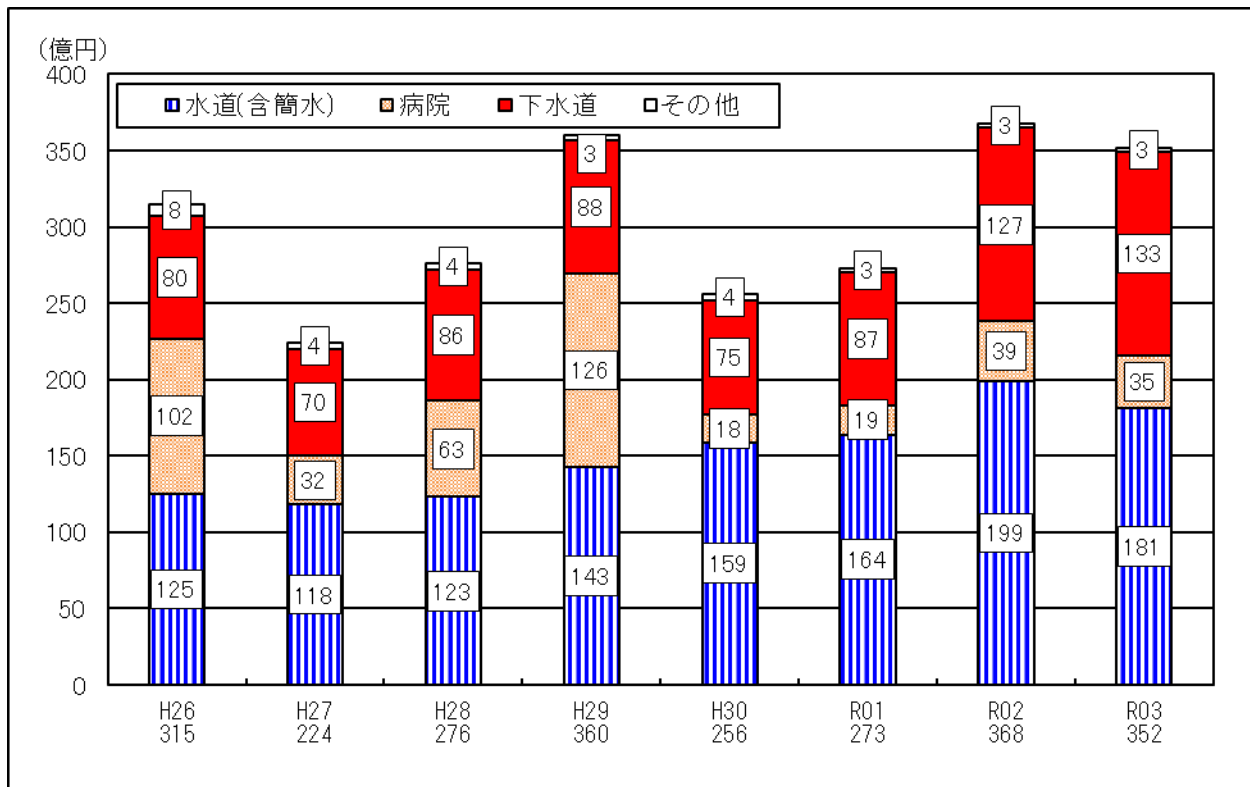
## エ 資本的収支の状況

- 資本的支出は64,251百万円で、前年度（66,119百万円）に比べ1,868百万円、2.8%減少している。

これは、建設改良費（建設投資額）が35,247百万円と、前年度（36,776百万円）に比べ1,529百万円、4.2%減少したことが要因である。

- これを事業別にみると、建設改良費は、水道事業が1,946百万円減少（対前年度比△9.8%）、病院事業が347百万円減少（対前年度比△9.0%）、下水道事業が580百万円増加（対前年度比+4.5%）等となっている。また、企業債償還金は、水道事業が241百万円増加（対前年度比+2.8%）、病院事業が23百万円増加（対前年度比+0.6%）、下水道事業が156百万円増加（対前年度比+1.0%）等となっている。

第8図 建設投資額の推移



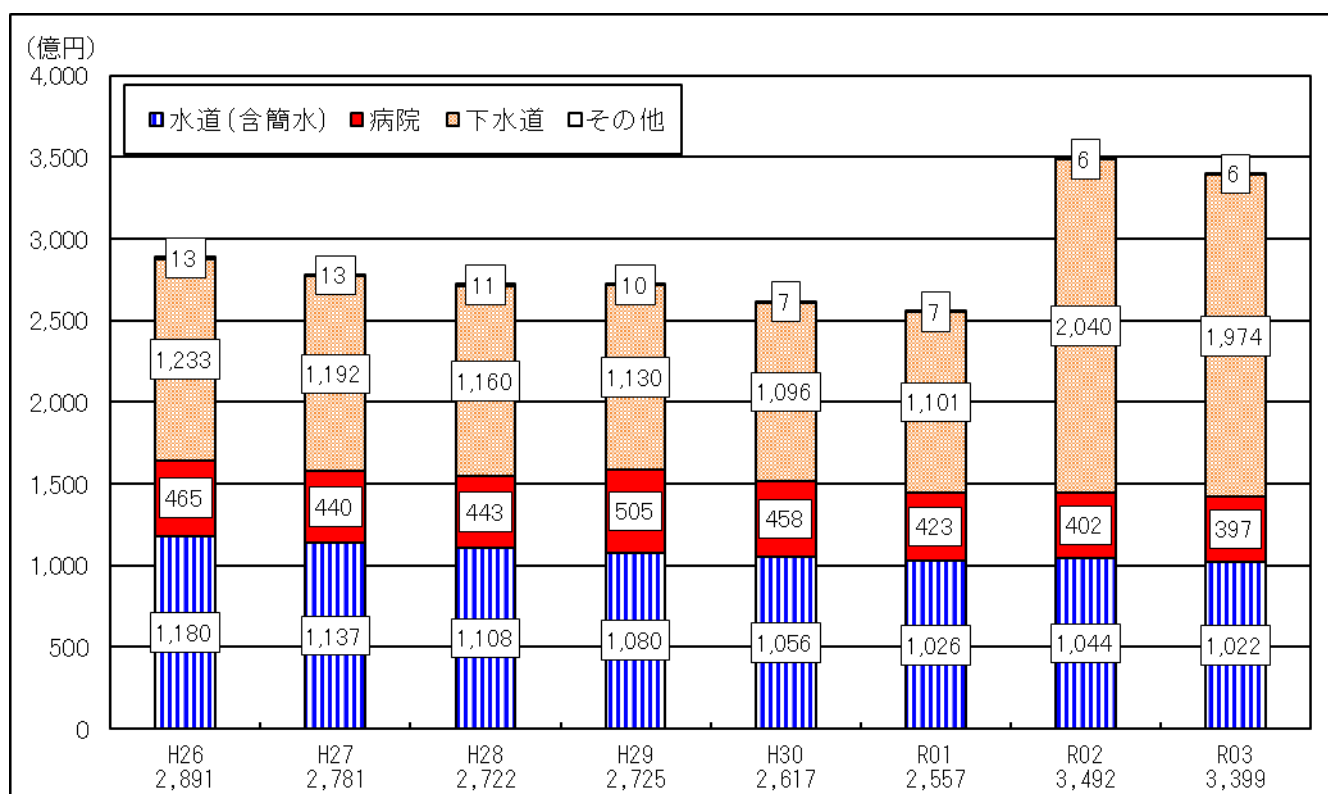
○ 資本的収入は 32,657 百万円で、前年度（32,212 百万円）に比べ 445 百万円、1.4%増加している。

これは、企業債が 17,857 百万円と、前年度（16,791 百万円）に比べ 1,066 百万円、6.3%増加したことに加え、他会計繰入金が 6,957 百万円と、前年度（6,505 百万円）に比べ 452 百万円、6.9%増加したことが主な要因である。

○ これを事業別にみると、企業債は、水道事業が 1,008 百万円減少（対前年度比△15.0%）、病院事業が 1,056 百万円増加（対前年度比+62.4%）、下水道事業 817 百万円増加（対前年度比+9.8%）等となっている。また、他会計繰入金は、水道事業が 35 百万円減少（対前年度比△4.7%）、病院事業が 61 百万円増加（対前年度比+2.7%）、下水道事業が 365 百万円増加（対前年度比+10.5%）等となっている。

○ 企業債現在高は 339,920 百万円で、前年度（349,173 百万円）に比べ 9,253 百万円、2.7%減少している。企業債現在高が大きい事業をみると、下水道事業が 197,420 百万（法適用企業全体の 58.1%）と最も大きく、次いで水道事業が 102,182 百万円（同 30.1%）、病院事業 39,682 百万円（同 11.7%）となっており、これら 3 事業で全体の 99.8%を占めている。

## 第9図 企業債現在高の推移



### オ 職員給与費の状況

○ 職員給与費は、損益勘定所属職員分が 38,292 百万円で、前年度（38,355 百万円）に比べ 63 百万円、0.2%減少している。

また、営業収益に対する職員給与費の割合は 35.2%で、前年度から 1.1 ポイント減少している。

**第 13 表 営業収益に対する職員給与費の割合の推移（損益勘定所属職員）**

（単位：％）

事業 年度	全事業	上水 簡水	ガス	病院	下水道	観光 (休・そ)	宅造	介護	その他
H24	34.5	11.1	14.6	54.0	10.2	15.8	-	74.4	66.9
H25	34.2	10.4	11.8	54.0	9.2	16.5	-	73.3	15.0
H26	35.4	10.3	11.0	54.7	8.5	14.5		73.1	45.0
H27	35.5	9.6	13.1	56.0	8.8	14.3		72.5	35.7
H28	35.3	8.8	13.2	56.6	8.3	11.2		72.4	38.5
H29	35.5	8.2	28.1	57.2	8.7	11.0		72.3	38.6
H30	35.5	7.9	21.1	57.3	7.4	9.8		74.6	35.1
R1	35.9	8.0	0.0	57.7	7.6	10.3		75.7	37.0
R2	36.3	8.3		62.5	8.7	10.5		82.0	29.2
R3	35.2	8.3		58.7	8.8	12.0		87.3	31.8

## (2) 事業別決算概況

### ア 上水道事業（上水道事業及び上水道事業会計内の法適用簡易水道事業）

- 上水道事業の事業数は、20 事業で、前年度と同数である。
- 上水道普及率は、97.6%で、前年度と同数である。また、有収率は 83.8%と前年度から 0.1 ポイント上昇した。
- 経常収益は 37,661 百万円で、前年度に比べ 83 百万円、0.2%減少している。その内訳をみると、営業収益については、33,642 百万円と前年度に比べ 38 百万円、0.1%減少、営業外収益は、4,018 百万円と前年度に比べ 45 百万円、1.1%減少している。
- 経常費用は 33,798 百万円で、前年度に比べ 309 百万円、0.9%増加している。その内訳をみると、営業費用は、減価償却費の増加（対前年度比 585 百万円、4.2%増加）等により、32,149 百万円と前年度に比べ 510 百万円、1.6%増加している。また、営業外費用は企業債利息の減少（対前年度比△175 百万円、△9.8%）等により、1,649 百万円と前年度に比べ 201 百万円、10.9%減少している。
- この結果、経常損益は 3,863 百万円の黒字で、前年度から黒字幅は 391 百万円、9.2%減少している。また、経常収支比率は 111.4%で前年度に比べ 1.3 ポイント低下している。
- 経常損益が黒字であった事業は 18 事業で、前年度から 1 事業減少し、黒字額の合計は 3,889 百万円で、前年度に比べ 377 百万円減少している。これに対して、経常損益が赤字であった事業は 2 事業で、前年度から 1 事業増加し、赤字額は 26 百万円となっている。
- 累積欠損金を有する事業は 2 事業で、前年度から 1 事業増加し、その額は 13 百万円となっている。
- 不良債務を有する事業はなかった。
- 資本的支出は 26,877 百万円で、前年度に比べ 1,673 百万円、5.9%減少している。主な内訳をみると、建設改良費が 17,848 百万円と前年度に比べ 1,961 百万円、9.9%減少しているが、企業債償還金が 8,717 百万円と前年度に比べ 204 百万円、2.4%増加している。
- 資本的収入は 9,145 百万円で、前年度に比べ 1,033 百万円、10.1%減少している。主な内訳は、企業債が 5,652 百万円と前年度に比べ 1,062 百万円、15.8%減少、他会計繰入金が 665 百万円と前年度に比べ 29 百万円、3.3%減少している。
- 本県は利根川水系の水源地であり、地下水に対する依存度が高いため、上水道事業は比較的良質で安価な水源を確保している。このため、供給単価は 141.43 円/m<sup>3</sup>（前年度 140.62 円/m<sup>3</sup>）、給水原価は 133.79 円/m<sup>3</sup>（前年度 130.81 円/m<sup>3</sup>）と全国的に見ても安価な水道水の供給が行われていることが特色といえる（令和 2 年度決算における末端給水事業（法適用簡易水道事業を含む）の全国平均供給単価は 166.48 円/m<sup>3</sup>、同給水原価は 166.78 円/m<sup>3</sup>）。
- 上水道事業は、多くの団体において拡張期に整備された水道施設の大量更新期を迎えており、施設の改良・更新に伴う経費の増加が見込まれる。また、地震等の自然災害から水道施設のライフラインとしての機能を確保する観点から上水道の耐震化等の早期実現が求められる一方で、人口減少社会の到来、節水型社会への移行や産業構造の変化などにより、水需要の伸びは期待できない状況にあり、経営を取り巻く環境は非常に厳しいものとなっている。更に職員数が減少する中で技術の承継なども課題となっており、地域の実情に応じ、広域化



を推進し、経営の効率化を行っていくことが求められている。また、経営環境の変化に着実に対応するために、将来にわたって安定的に事業を継続するための中長期的な経営の基本計画である「経営戦略」に基づき、計画的な経営を行っていくことが重要であり、徹底した経営の効率化、的確な需要予測に基づく適切な建設投資、情報化の推進、民間的経営手法の導入等を進めていくとともに、適切な料金の見直しを検討していくことが必要である。

## イ 簡易水道事業（上水道事業会計外の法適用簡易水道事業）

- 簡易水道事業の事業数は、4事業で、前年度から1事業増加した。
- 簡易水道の普及率は23.5%で、前年度に比べ11.3ポイント上昇、有収率は80.0%と前年度に比べ8.4ポイント上昇している。
- 経常収益は829百万円で、前年度に比べ497百万円、150.1%増加している。主な内訳をみると、営業収益のうち、料金収入が413百万円と前年度に比べ214百万円、107.4%増加している。
- 経常費用は803百万円で、前年度に比べ481百万円、149.1%増加している。主な内訳をみると、営業費用のうち、減価償却費が336百万円と前年度に比べ197百万円、142.3%増加、委託料が199百万円と前年度に比べ163百万円、449.1%増加している。
- この結果、経常損益は26百万円の黒字となっているが、その黒字額は前年度に比べ17百万円、184.3%増加している。また、経常収支比率については103.3%と前年度に比べ0.4ポイント上昇している。
- 累積欠損金を有する事業はなかった。
- 不良債務を有する事業はなかった。
- 資本的支出は252百万円で、前年度に比べ52百万円、26.1%増加している。主な内訳をみると、建設改良費が127百万円と前年度に比べて16百万円、14.4%増加している。
- 資本的収入は128百万円で、前年度に比べ43百万円、50.5%増加している。主な内訳をみると、企業債が78百万円と前年度に比べ55百万円、241.4%増加している。
- 今後は、上水道事業と同様に、老朽管（石綿セメント管）更新や施設の老朽化対応等の建設改良費の増大によって資本費が上昇することが予想されるため、中長期的な経営の基本計画である「経営戦略」に基づき、収支見込みを十分検討の上、適切な料金改定の実施、経費の削減等、健全な経営に努めていくことが必要である。

## ウ 病院事業

- 病院事業の事業数は、10事業で、前年度と同数であり、10団体が10事業11病院を運営している（富岡地域医療企業団は、1事業2病院を運営）。
- 経営主体別にみると、市立が3病院、一部事務組合立が8病院である。また、病院種類別では、一般病院が10病院、精神科病院が1病院となっている。これらのうち、「不採算地区病院（病床数が150床未満。過疎地等の経営条件の厳しい地域に所在）」が4病院、「不採算地区中核病院（過疎地等の経営条件の厳しい地域において、二次救急や三次救急、災害時等の拠点となる病院）」が2病院ある。
- 許可病床数は、2,788床（一般病床2,389床、療養病床154床、精神病床223床、感染症病床22床）で、前年度と同数である。
- 年延患者数は、入院患者は741千人で、前年度に比べ2千人、0.2%増加している。外来

患者は974千人で、前年度に比べ49千人、5.3%増加している。また、一日平均入院患者数は185人（対前年度比1人、0.5%）、一日平均外来患者数は327人（対前年度比19人、5.8%）となっている。

なお、病床の利用状況を示す許可病床利用率は72.8%で、前年度に比べ0.3ポイント増加している。

- 経営状況をみると、経常収益は68,074百万円で、前年度に比べ3,699百万円、5.7%増加している。その内訳をみると、医業収益については、56,978百万円と前年度に比べ3,385百万円、6.3%増加、医業外収益は、11,095百万円と前年度に比べ314百万円、2.9%増加、他会計繰入金は3,979百万円と前年度に比べ228百万円、6.1%増加している。
- 経常費用は65,387百万円と、前年度に比べ1,331百万円、2.8%増加している。その内訳は、医業費用が、61,886百万円と前年度に比べ1,781百万円、2.4%増加、医業外費用が、3,501百万円と前年度に比べ304百万円、9.5%増加している。
- この結果、経常損益は2,686百万円の黒字で、前年度から1,917百万円増加し、黒字化している。
- 経常収支比率は104.1%と前年度に比べ2.9ポイント上昇している。なお、経常損益が赤字となったのは1事業1病院であり、前年度に比べ3事業3病院減少している。
- 累積欠損金を有する病院は7事業7病院で、9,079百万円となっており、前年度に比べ1,369百万円、13.1%減少している。
- 不良債務を有する病院はなかった。
- 資本的支出は7,386百万円で、前年度に比べ857百万円、10.4%減少している。主な内訳をみると、建設改良費が3,533百万円と前年度に比べて347百万円、9.0%減少しているが、企業債償還金が3,813百万円と前年度に比べ23百万円、0.6%の増加している。
- 資本的収入は5,237百万円で、前年度に比べ40百万円、0.8%減少している。主な内訳をみると、企業債が2,750百万円と前年度に比べ1,057百万円、62.4%増加しており、他会計繰入金が、2,294万円と前年度に比べ61百万円、2.7%の増加している。
- 医療保険財政の悪化を背景に、医療保険制度、医療提供体制等の改革が進められているが、現在の病院経営を取り巻く環境は依然として非常に厳しいものとなっている。加えて、地域における医師不足も深刻な状況である。また、人口減少や少子高齢化が急速に進展する中で、医療需要が大きく変化することが見込まれており、病院事業においては、これらの課題に適切に対応しつつ、病院経営の安定化及び効率化を図っていくことが求められている。
- 具体的には、地域の民間病院との役割分担、患者サービスの向上など、患者の安定的確保による収益の恒常的な確保・増加を図ることが必要である。また、将来負担を考慮した計画的な設備や機器等の更新、業務の一部民間委託、機械化の促進、薬品等材料の購入・管理の効率化、看護関係職員の配置の適正化等により、費用をより一層縮減することが必要である。

加えて、事務局部門においても、診療収入に関する理解の向上に努め、診療行為の請求漏れや、査定減の防止を図るとともに、未収金の発生防止や早期回収に努める必要がある。

**エ 下水道事業（公共下水道事業、特定公共下水道事業、特定環境保全公共下水道事業、農業集落排水事業、特定地域生活排水処理施設事業、個別排水処理施設事業）**

- 下水道事業の事業数は、公共下水道事業が 15 事業、特定公共下水道事業が 1 事業、特定環境保全公共下水道事業が 8 事業、農業集落排水事業が 7 事業、特定地域生活排水処理施設事業が 4 事業、個別排水処理施設事業 1 事業の合計 36 事業であり、全て供用開始済みの事業である。
- 公共下水道事業、特定公共下水道事業、特定環境保全公共下水道事業、農業集落排水事業、特定地域生活排水処理施設事業及び個別排水処理施設事業の普及率は、60.9%と前年度に比べ、0.2 ポイント上昇している。

なお、法適用企業、法非適用企業を合わせた下水道事業の汚水処理人口普及率は、令和 3 年度末において全国平均が 92.6%であったのに対して本県は 83.1%であり、本県の下水道整備は全国よりも遅れている状況である。（※「汚水処理人口普及率」とは、汚水処理施設の処理人口を行政区域内人口で除したもの。数値の出典は、農林水産省・国土交通省・環境省「令和 3 年度末の汚水処理人口普及状況について」。全国平均には、東日本大震災の影響により福島県の調査不能な 7 市町村は含まれていない。）

また、法適用 6 事業の水洗化率は 89.5%で、前年度に比べ 0.6 ポイント上昇している。
- 公共下水道事業の有収率は 82.7%で、前年度に比べ 1.4 ポイント低下、特定公共下水道事業の有収率は 77.2%（前年度に比べ 3.2 ポイント低下）、特定環境保全公共下水道事業の有収率は 85.7%で、前年度に比べ 1.3 ポイント上昇、農業集落排水事業の有収率は 95.0%で、前年度に比べ 0.3 ポイント上昇、特定地域生活排水処理施設事業の有収率は 100%で、前年度と同率、個別排水処理施設事業の有収率は 100%（前年度と同率）となっている。
- 法適用 6 事業を合わせた経営状況は、経常収益が 33,902 百万円で、前年度に比べ 928 百万円、2.7%減少している。その内訳は、営業収益が 16,340 百万円と前年度に比べ 451 百万円、2.7%減少し、営業外収益については、17,562 百万円と前年度に比べ 477 百万円、2.6%減少している。
- 経常費用は 31,549 百万円で前年度に比べ 173 百万円、0.5%減少している。その内訳は、減価償却費の増加（対前年度比 131 百万円、0.8%増加）、委託料の増加（対前年度比 44 百万円、1.2%増加）等により、営業費用が 28,150 百万円と前年度に比べ 168 百万円、0.6%増加している。また、企業債利息の減少（対前年度比△329 百万円、△9.6%）により、営業外費用は 3,399 百万円と前年度に比べ 341 百万円、9.1%減少している。
- この結果、経常損益は 2,353 百万円の黒字で、黒字額は前年度と比べ 755 百万円、24.3%減少している。また、経常収支比率は 107.5%と前年度に比べ 2.3 ポイント低下している。
- 累積欠損金を有する事業数は、3 事業で、前年度から 1 事業減少している。
- 不良債務を有する事業数は、1 事業で、前年度から 1 事業減少している。
- 汚水処理費を年間有収水量で除して算出する処理原価、使用料収入を年間有収水量で除して算出する使用料単価、使用料単価を処理原価で除して算出する経費回収率は、それぞれ公共下水道事業は 127.03 円/m<sup>3</sup>、116.41 円/m<sup>3</sup>、91.6%、特定公共下水道事業は、18.36 円/m<sup>3</sup>、23.46 円/m<sup>3</sup>、127.8%、特定環境保全公共下水道事業は、140.58 円/m<sup>3</sup>、113.28 円/m<sup>3</sup>、80.6%、農業集落排水事業は 158.54 円/m<sup>3</sup>、102.60 円/m<sup>3</sup>、64.7%、特定地域生活排水処理施設事業は、250.82 円/m<sup>3</sup>、155.44 円/m<sup>3</sup>、62.0%、個別排水処理施設事業は、466.75 円/m<sup>3</sup>、76.01 円/m<sup>3</sup>、16.3%であった。

- 法適用6事業を合わせた資本的収支の状況は、資本的支出が29,105百万円で、前年度に比べて639百万円、2.2%増加している。主な内訳は、建設改良費が13,324百万円と前年度に比べ580百万円、4.5%増加、企業債償還金が15,778百万円と前年度に比べ156百万円、1.0%増加している。
- 資本的収入は17,687百万円で、前年度に比べ1,189百万円、7.2%増加している。主な内訳は、企業債が9,177百万円と前年度に比べ816百万円、9.8%増加、他会計繰入金が3,834百万円と前年度に比べ366百万円、10.5%増加している。
- 下水道整備は初期投資が巨額に上る一方、普及率は緩やかにしか上昇しないという特徴があることから、繰出基準に基づかない他会計からの収支補填的な繰入れがされている実態がある。中長期的な展望がないままの安易な繰入れは、住民負担の不公平を生じさせるとともに、将来において他会計の財政運営を圧迫し、ひいては住民サービスの低下にもつながるので改善が必要である。
- 下水道は、住民生活に不可欠な基盤施設であるが、人口減少に伴う収入減や施設の更新等の課題に直面しつつあり、下水道事業の経営環境は厳しさを増している。このような環境の中で事業を継続していくためには、自らの経営等についての確な現状把握を行った上で、中長期的な経営の基本計画である「経営戦略」に基づき、徹底した経営の効率化、的確な需要予測に基づく適切な建設投資、広域化・共同化、民間的経営手法の導入等を進めていくとともに、適切な料金の見直しを検討していくことが必要である。

#### オ 観光施設事業（休養宿泊施設以外の施設）

- 観光施設事業のうち、休養宿泊施設を運営している事業は本県にはなく、その他観光施設のみとなっている。観光施設事業（休養宿泊施設以外の施設）の事業数は、1事業で、前年度と同数である。
- スキー場が1施設並びに温泉温水供給事業及びゴルフ場等の4施設の合計5施設であり、これを1町が運営している。
- 経営状況を見ると、経常収益は680百万円で、前年度に比べ85百万円、11.1%減少している。内訳としては、営業収益が592百万円で、前年度に比べ28百万円、4.5%減少、営業外収益は89百万円で、前年度に比べ57百万円、39.2%減少している。
- 経常費用は560百万円で、前年度に比べ7百万円、1.2%増加している。その内訳をみると、営業費用が554百万円で、前年度に比べ7百万円、1.3%増加しているが、営業外費用については、5百万円と、前年度に比べ1百万円、13.0%減少している。
- この結果、経常損益は121百万円の黒字となり、黒字額は前年度に比べ91百万円、43.0%減少している。また、経常収支比率は121.7%で、前年度に比べ16.8ポイント低下している。
- 累積欠損金を有する事業は1事業で、その額は625百万円となっており、前年度に比べ120百万円、16.1%減少している。
- 不良債務を有する事業はなかった。
- 資本的支出は242百万円で、前年度に比べ299百万円、55.3%減少している。主な内訳をみると、建設改良費が199百万円と前年度に比べて24百万円、10.8%減少している。
- 資本的収入は140百万円で、前年度に比べ28百万円、25.5%増加している。
- 観光施設事業は、多くの事業・施設で指定管理者制度の導入等により、住民サービスの向

上と経費の節減等を図っているが、利用者の減少等により、多額の累積欠損金を抱え、一般会計からの繰入金に頼っている事業・施設も多く、事業実施団体の財政負担リスクとなっている。

また、令和3年度については、令和2年度に引き続き、新型コロナウイルス感染症の拡大に伴う利用客の減少等により、経営に多大な影響が生じている。

観光事業は、必ずしも住民生活に必要なサービスを提供するものではないことから、事業の廃止や民営化等も含め、経営形態のあり方について抜本的な見直しを行うべきであり、事業を継続していく場合にも、中長期的な経営の基本計画である「経営戦略」に基づき、収支見込を十分に検討し、事業実施団体の財政負担リスクを厳格かつ慎重に判断することが求められる。

## カ 介護サービス事業

- 介護サービス事業の事業数は、4事業で、前年度と同数であり、介護老人保健施設が1施設、訪問看護ステーションが3施設の合計4施設を2市と1一部事務組合が運営している。
- 経営状況をみると、経常収益は567百万円で前年度に比べ13百万円、2.3%の減少している。主な内訳は介護サービス収益が554百万円で、前年度に比べ18百万円、3.2%減少している。
- 経常費用は646百万円で、前年度に比べ8百万円、1.2%増加している。その内訳は介護サービス費用が637百万円（対前年度比9百万円、1.4%増加）、介護サービス外費用が9百万円（対前年度比△1百万円、△12.9%）となっている。
- この結果、経常損益は79百万円の赤字となり、経常収支比率は87.8%で前年度に比べ3.1ポイント低下している。
- 累積欠損金を有する事業は3事業で、前年度と同数であり、その合計額は538百万円と、前年度に比べ94百万円、21.2%増加している。
- 不良債務を有する事業はなかった。
- 資本的支出は176百万円で、前年度に比べ57百万円、48.2%の増加している。資本的収入は120百万円で、前年度に比べ58百万円、92.0%の増加している。
- 各事業者においては、関連機関との連携等により利用者を確保し、施設利用率の向上に努めるとともに、需用の見極めや事業量に応じた職員の適正配置、経営の合理化等、効率的な事業運営に努める必要がある。

## キ その他事業

- その他事業の事業数は、3事業で、前年度と同数である。
- 経常収益は334百万円で、前年度に比べ82百万円、19.6%減少している。その内訳をみると、営業収益については、183百万円と前年度に比べ13百万円、6.6%減少、営業外収益は、152百万円と前年度に比べ69百万円、31.2%減少している。
- 経常費用は328百万円で、前年度に比べ83百万円減少している。その内訳をみると、営業費用が308百万円と前年度に比べ78百万円、20.2%減少、営業外費用は20百万円と前年度に比べ5百万円、21.1%減少している。
- この結果、経常損益は6百万円の黒字となり、経常収支比率は101.9%と前年度と比べ

0.8 ポイント上昇している。

- 資本的支出は213百万円で、前年度に比べ212百万円の増加となっており、資本的収入については、200百万円で、前年度から皆増となっている。
- コミュニティ・プラント事業については、処理施設を建設してから経過年数が40年を越えるものがあり、今後は公共下水道施設への接続も視野に入れながら、収益の範囲内での更なる効率的な経営を行う必要がある。

自動車教習所事業については、本県は自動車普及率が高いが、少子化の影響もあり今後も教習生の減少傾向が予想されるので、経営の合理化と利用者へのサービス向上努力を引き続き行っていくことが必要である。

### (3) 事業別決算総括表

【全事業】

(単位：千円、%)

項 目	R1 X	R2 Y	R3 Z	前年度比較		過去5年 平均伸率
				Y-X	Z-Y	
				X	Y	
1 総 収 益 A = C+E+F	121,321,432	140,268,187	142,425,009	15.6	1.5	3.6
(1) 経 常 収 益 B = C+E	119,849,497	139,041,019	142,047,155	16.0	2.2	3.6
ア 営 業 収 益 C	102,242,640	105,657,951	108,715,138	3.3	2.9	1.3
料 金 収 入	94,985,144	97,361,757	100,549,708	2.5	3.3	1.1
受託工事収益 D	103,434	147,238	134,649	42.3	△ 8.6	△ 2.3
イ 営 業 外 収 益 E	17,606,857	33,383,068	33,332,017	89.6	△ 0.2	14.6
(2) 特 別 利 益 F	1,471,935	1,227,168	377,854	△ 16.6	△ 69.2	△ 5.3
総収益のうち他会計繰入金	11,301,030	17,581,227	16,694,501	55.6	△ 5.0	9.0
2 総 費 用 G = I+K+L	117,076,888	132,106,564	133,894,484	12.8	1.4	3.3
(1) 経 常 費 用 H = I+K	116,618,308	130,741,665	133,069,829	12.1	1.8	3.2
ア 営 業 費 用 I	109,730,773	121,898,237	124,459,330	11.1	2.1	3.3
減価償却費	27,393,597	35,808,022	36,828,371	30.7	2.8	7.0
修繕費	2,028,179	2,473,890	2,588,814	22.0	4.6	3.3
委託料	12,541,178	14,792,195	15,218,626	17.9	2.9	7.0
受託工事費用 J	125,230	185,724	173,119	48.3	△ 6.8	△ 0.2
イ 営 業 外 費 用 K	6,887,535	8,843,428	8,610,499	28.4	△ 2.6	1.6
企業債利息	4,484,417	5,768,929	5,226,980	28.6	△ 9.4	△ 1.5
(2) 特 別 損 失 L	458,580	1,364,899	824,655	197.6	△ 39.6	28.9
総費用のうち職員給与費	36,701,578	38,355,437	38,291,706	4.5	△ 0.2	1.2
3 純 損 益 A-G	4,244,544	8,161,623	8,530,525	92.3	4.5	8.6
(1) 経 常 損 益 B-H	3,231,189	8,299,354	8,977,326	156.9	8.2	10.8
経常損失(△)	2,331,790	709,504	379,703	△ 69.6	△ 46.5	△ 24.3
営業損益 (C-D)-(I-J)	△ 7,466,337	△ 16,201,800	△ 15,705,722	△ 117.0	3.1	34.8
4 累 積 欠 損 金	16,399,374	12,496,370	11,142,469	△ 23.8	△ 10.8	△ 13.9
1 資 本 的 収 入	22,088,303	32,211,841	32,656,665	45.8	1.4	5.3
(1) 企 業 債	11,490,280	16,790,600	17,856,600	46.1	6.3	4.5
(2) 他 会 計 繰 入 金	4,686,302	6,505,137	6,956,973	38.8	6.9	4.9
2 資 本 的 支 出	48,543,206	66,118,632	64,250,640	36.2	△ 2.8	5.8
(1) 建 設 改 良 費	27,337,639	36,776,345	35,247,317	34.5	△ 4.2	5.0
(2) 企 業 債 償 還 金	20,858,900	28,097,583	28,517,452	34.7	1.5	6.6
1 不 良 債 務 額	397,572	456,683	490,495	14.9	7.4	14.4
2 企 業 債 現 在 高	255,673,790	349,172,910	339,919,623	36.6	△ 2.7	4.5
3 決 算 規 模	141,909,554	167,008,261	165,950,214	17.7	△ 0.6	3.5
1 事 業 数	53	77	78	24	1	6.1
建設中の事業数						—
経常損失を生じた事業数	17	13	10	△ 4	△ 3	△ 10.1
累積欠損金を有する事業数	16	16	17		1	
不良債務を有する事業数	1	2	1	1	△ 1	
1 総 収 支 比 率	103.6	106.2	106.4	2.6	0.2	0.3
2 経 常 収 支 比 率	102.8	106.3	106.7	3.5	0.4	0.4
3 単 年 度 起 債 依 存 比 率	42.0	45.7	50.7	3.7	5.0	△ 0.5

注) 1 過去5年平均伸率は、令和3年度を平成28年度で除した数値の5乗根である。  
2 事業数や総収支比率、経常収支比率等の比率の前年度比較は、前年度数値との差引である。

$$3 \text{ 単年度起債依存比率} = \frac{\text{資本的収入のうち企業債}}{\text{資本的支出のうち建設改良費}} \times 100$$

【水道事業（総括）】

(単位：千円、%)

項 目	R1	R2	R3	前年度比較		過去5年 平均伸率
				Y-X	Z-Y	
				X	Y	
1 総 収 益 A = C+E+F	37,205,773	38,100,925	38,514,189	2.4	1.1	0.3
(1) 経 常 収 益 B = C+E	37,151,392	38,075,151	38,490,148	2.5	1.1	0.3
ア 営業収益 C	33,706,186	33,886,835	34,068,394	0.5	0.5	△ 0.3
料 金 収 入	32,044,808	32,248,756	32,340,658	0.6	0.3	△ 0.2
受託工事収益 D	100,677	126,781	101,778	25.9	△ 19.7	△ 17.4
イ 営業外収益 E	3,445,206	4,188,316	4,421,754	21.6	5.6	6.2
(2) 特 別 利 益 F	54,381	25,774	24,041	△ 52.6	△ 6.7	△ 21.7
総収益のうち他会計繰入金	210,638	300,764	415,712	42.8	38.2	12.2
2 総 費 用 G = I+K+L	34,219,747	33,858,853	34,789,957	△ 1.1	2.7	
(1) 経 常 費 用 H = I+K	34,185,137	33,811,795	34,601,131	△ 1.1	2.3	0.2
ア 営業費用 I	32,213,139	31,947,322	32,925,172	△ 0.8	3.1	0.8
減価償却費	13,452,981	14,092,922	14,875,168	4.8	5.6	3.1
修繕費	1,264,994	1,297,791	1,270,980	2.6	△ 2.1	△ 3.8
委託料	5,310,907	6,050,375	6,366,046	13.9	5.2	9.4
受託工事費用 J	122,473	167,084	142,462	36.4	△ 14.7	△ 14.4
イ 営業外費用 K	1,971,998	1,864,473	1,675,959	△ 5.5	△ 10.1	△ 8.5
企業債利息	1,884,610	1,791,842	1,625,829	△ 4.9	△ 9.3	△ 8.6
(2) 特 別 損 失 L	34,610	47,058	188,826	36.0	301.3	△ 17.8
総費用のうち職員給与費	2,692,160	2,802,861	2,811,720	4.1	0.3	△ 3.2
3 純 損 益 A-G	2,986,026	4,242,072	3,724,232	42.1	△ 12.2	3.0
(1) 経 常 損 益 B-H	2,966,255	4,263,356	3,889,017	43.7	△ 8.8	1.4
経 常 損 失 (△)	23,419	17,783	26,985	△ 24.1	51.7	28.9
営業損益 (C-D)-(I-J)	1,514,843	1,979,816	1,183,906	30.7	△ 40.2	△ 17.0
4 累 積 欠 損 金	15,866	17,256	12,549	8.8	△ 27.3	---
1 資 本 的 収 入	8,035,465	10,262,443	9,272,658	27.7	△ 9.6	11.9
(1) 企 業 債	5,018,500	6,736,600	5,729,400	34.2	△ 15.0	12.8
(2) 他会計繰入金	578,175	744,024	709,292	28.7	△ 4.7	5.8
2 資 本 的 支 出	24,560,195	28,750,115	27,129,331	17.1	△ 5.6	6.7
(1) 建設改良費	16,500,067	19,919,985	17,974,468	20.7	△ 9.8	8.7
(2) 企業債償還金	8,033,032	8,601,365	8,841,907	7.1	2.8	2.7
1 不良債務額				---	---	---
2 企業債現在高	102,619,810	104,419,058	102,182,214	1.8	△ 2.1	△ 2.1
3 決算規模	47,238,915	50,629,715	49,364,445	7.2	△ 2.5	2.4
1 事 業 数	22	23	24	1	1	△ 4.4
建設中の事業数						---
経常損失を生じた事業数	1	2	3	1	1	8.4
累積欠損金を有する事業数	1	1	2		1	---
不良債務を有する事業数						---
1 総収支比率	108.7	112.5	110.7	3.8	△ 1.8	0.3
2 経常収支比率	108.7	112.6	111.2	3.9	△ 1.4	0.1
3 単年度起債依存比率	30.4	33.8	31.9	3.4	△ 1.9	3.7



ア 上水道事業

(単位：千円、%)

項 目	R1 X	R2 Y	R3 Z	前年度比較		過去5年 平均伸率
				$\frac{Y-X}{X}$	$\frac{Z-Y}{Y}$	
1 総 収 益 A = C+E+F	36,985,635	37,767,402	37,684,701	2.1	△ 0.2	0.1
(1) 経 常 収 益 B = C+E	36,931,254	37,743,459	37,660,660	2.2	△ 0.2	0.2
ア 営業収益 C	33,511,380	33,679,882	33,642,205	0.5	△ 0.1	△ 0.2
料 金 収 入	31,856,903	32,049,663	31,927,706	0.6	△ 0.4	△ 0.2
受託工事収益 D	98,247	123,840	99,038	26.0	△ 20.0	△ 1.8
イ 営業外収益 E	3,419,874	4,063,577	4,018,455	18.8	△ 1.1	4.2
(2) 特 別 利 益 F	54,381	23,943	24,041	△ 56.0	0.4	△ 35.2
総収益のうち他会計繰入金	202,933	214,610	198,587	5.8	△ 7.5	0.5
2 総 費 用 G = I+K+L	34,004,035	33,533,803	33,983,330	△ 1.4	1.3	0.4
(1) 経 常 費 用 H = I+K	33,982,139	33,489,324	33,797,854	△ 1.5	0.9	0.4
ア 営業費用 I	32,020,612	31,639,374	32,149,247	△ 1.2	1.6	0.9
減価償却費	13,358,216	13,954,210	14,539,111	4.5	4.2	2.6
修 繕 費	1,245,399	1,268,428	1,223,391	1.8	△ 3.6	△ 2.2
委 託 料	5,295,499	6,014,146	6,167,097	13.6	2.5	8.0
受託工事費用 J	120,663	164,430	140,145	36.3	△ 14.8	0.8
イ 営業外費用 K	1,961,527	1,849,950	1,648,607	△ 5.7	△ 10.9	△ 7.4
企業債利息	1,874,728	1,780,883	1,605,491	△ 5.0	△ 9.8	△ 7.4
(2) 特 別 損 失 L	21,896	44,479	185,476	103.1	317.0	22.3
総費用のうち職員給与費	2,670,166	2,744,379	2,725,020	2.8	△ 0.7	△ 1.7
3 純 損 益 A-G	2,981,600	4,233,599	3,701,371	42.0	△ 12.6	△ 2.5
(1) 経 常 損 益 B-H	2,949,115	4,254,135	3,862,806	44.3	△ 9.2	△ 0.9
経 常 損 失 (△)	23,419	11,343	26,023	△ 51.6	129.4	19.5
営業損益 (C-D)-(I-J)	1,513,184	2,081,098	1,534,065	37.5	△ 26.3	△ 13.8
4 累 積 欠 損 金	15,866	17,256	12,549	8.8	△ 27.3	—
1 資 本 的 収 入	7,981,166	10,177,730	9,145,144	27.5	△ 10.1	5.0
(1) 企 業 債	5,010,500	6,713,900	5,651,900	34.0	△ 15.8	4.0
(2) 他会計繰入金	538,126	687,980	665,153	27.8	△ 3.3	4.2
2 資 本 的 支 出	24,426,596	28,550,287	26,877,391	16.9	△ 5.9	5.8
(1) 建設改良費	16,429,185	19,809,396	17,847,942	20.6	△ 9.9	7.9
(2) 企業債償還金	7,970,315	8,512,143	8,716,510	6.8	2.4	2.0
1 不良債務額				—	—	—
2 企業債現在高	102,301,546	103,919,450	100,854,840	1.6	△ 2.9	△ 1.8
3 決算規模	46,970,607	50,226,200	48,597,859	6.9	△ 3.2	2.6
1 事 業 数	20	20	20			△ 1.0
建設中の事業数						—
経常損失を生じた事業数	1	1	2		1	14.9
累積欠損金を有する事業数	1	1	2		1	—
不良債務を有する事業数						—
1 総収支比率	108.8	112.6	110.9	3.8	△ 1.7	△ 0.3
2 経常収支比率	108.7	112.7	111.4	4.0	△ 1.3	△ 0.1
3 単年度起債依存比率	30.5	33.9	31.7	3.4	△ 2.2	△ 3.6
4 固定資産対長期資本比率	92.4	92.9	93.5	0.5	0.7	0.2
1 行政区域内人口(人) a	1,933,891	1,924,058	1,908,039	△ 0.5	△ 0.8	△ 0.5
2 現在給水人口(人) b	1,886,266	1,877,325	1,862,091	△ 0.5	△ 0.8	△ 0.4
3 普 及 率 b/a×100	97.5	97.6	97.6	0.1		0.1
4 施設利用率	64.6	64.7	64.5	0.1	△ 0.3	0.7
5 年間総配水量(千m³) c	273,117	272,290	269,483	△ 0.3	△ 1.0	△ 0.3
6 年間総有収水量(千m³) d	226,904	227,925	225,748	0.4	△ 1.0	△ 0.4
7 有 収 率 d/c×100	83.1	83.7	83.8	0.6	0.1	△ 0.1
8 給水原価 (円/m³)	136.67	130.81	133.79	△ 4.3	2.3	0.2
9 供給単価 (円/m³)	140.40	140.62	141.43	0.2	0.6	0

イ 簡易水道事業

(単位：千円、%)

項 目	R1 X	R2 Y	R3 Z	前年度比較		過去5年 平均伸率
				Y-X	Z-Y	
				X	Y	
1 総収益 A = C+E+F	220,138	333,523	829,488	51.5	148.7	35.0
(1) 経常収益 B = C+E	220,138	331,692	829,488	50.7	150.1	35.0
ア 営業収益 C	194,806	206,953	426,189	6.2	105.9	21.9
料 金 収 入	187,905	199,093	412,952	6.0	107.4	21.9
受託工事収益 D	2,430	2,941	2,740	21.0	△ 6.8	34.8
イ 営業外収益 E	25,332	124,739	403,299	392.4	223.3	72.2
(2) 特別利益 F		1,831		皆 増	皆 減	—
総収益のうち他会計繰入金	7,705	86,154	217,125	1,018.2	152.0	82.2
2 総費用 G = I+K+L	215,712	325,050	806,627	50.7	148.2	34.5
(1) 経常費用 H = I+K	202,998	322,471	803,277	58.9	149.1	34.4
ア 営業費用 I	192,527	307,948	775,925	60.0	152.0	36.3
減価償却費	94,765	138,712	336,057	46.4	142.3	36.1
修繕費	19,595	29,363	47,589	49.8	62.1	18.0
委託料	15,408	36,229	198,949	135.1	449.1	76.1
受託工事費用 J	1,810	2,654	2,317	46.6	△ 12.7	22.9
イ 営業外費用 K	10,471	14,523	27,352	38.7	88.3	8.3
企業債利息	9,882	10,959	20,338	10.9	85.6	3.1
(2) 特別損失 L	12,714	2,579	3,350	△ 79.7	29.9	—
総費用のうち職員給与費	21,994	58,482	86,700	165.9	48.3	19.4
3 純損益 A-G	4,426	8,473	22,861	91.4	169.8	80.1
(1) 経常損益 B-H	17,140	9,221	26,211	△ 46.2	184.3	85.1
経常損失(△)		6,440	962	皆 増	△ 85.1	△ 37.4
営業損益 (C-D)-(I-J)	1,659	△ 101,282	△ 350,159	△ 6,205.0	△ 245.7	119.9
4 累積欠損金				—	—	—
1 資本的収入	54,299	84,713	127,514	56.0	50.5	22.2
(1) 企業債	8,000	22,700	77,500	183.8	241.4	47.8
(2) 他会計繰入金	40,049	56,044	44,139	39.9	△ 21.2	6.6
2 資本的支出	133,599	199,828	251,940	49.6	26.1	17.3
(1) 建設改良費	70,882	110,589	126,526	56.0	14.4	16.5
(2) 企業債償還金	62,717	89,222	125,397	42.3	40.5	18.1
1 不良債務額				—	—	—
2 企業債現在高	318,264	499,608	1,327,374	57.0	165.7	22.7
3 決算規模	268,308	403,515	766,586	50.4	90.0	26.6
1 事業数	2	3	4	1	1	14.9
建設中の事業数						—
経常損失を生じた事業数		1	1	1		—
累積欠損金を有する事業数						—
不良債務を有する事業数						—
1 総収支比率	102.1	102.6	102.8	0.5	0.2	0.4
2 経常収支比率	108.4	102.9	103.3	△ 5.5	0.4	0.5
3 単年度起債依存比率	11.3	20.5	61.3	9.2	40.8	26.8
4 固定資産対長期資本比率	77.8	82.8	89.1	5.0	6.3	1.9
1 行政区域内人口(人) a	21,153	70,765	115,760	234.5	63.6	38.9
2 現在給水人口(人) b	6,999	8,665	27,201	23.8	213.9	36.7
3 普及率 b/a×100	33.1	12.2	23.5	△ 20.9	11.3	△ 1.5
4 施設利用率	44.9	45.5	59.6	1.4	30.9	3.0
5 年間総配水量(千m <sup>3</sup> ) c	1,769	2,150	5,334	21.6	148.1	26.4
6 年間総有収水量(千m <sup>3</sup> ) d	1,335	1,540	4,265	15.4	177.1	24.6
7 有収率 d/c×100	75.5	71.6	80.0	△ 3.9	8.4	△ 1.4
8 給水原価(円/m <sup>3</sup> )	137.77	181.69	145.25	31.9	△ 20.1	4.5
9 供給単価(円/m <sup>3</sup> )	140.79	129.32	96.81	△ 8.1	△ 25.1	△ 2.2

ウ ガス事業

(単位：千円、%)

項 目	R1 X	R2 Y	R3 Z	前年度比較		過去5年 平均伸率
				Y-X	Z-Y	
				X	Y	
1 総 収 益 A = C+E+F	363,056			皆 減	---	△ 100.0
(1) 経 常 収 益 B = C+E	1			皆 減	---	△ 100.0
ア 営業収益 C				---	---	△ 100.0
料金収入				---	---	△ 100.0
受託工事収益 D				---	---	△ 100.0
イ 営業外収益 E	1			皆 減	---	△ 100.0
(2) 特 別 利 益 F	363,055			皆 減	---	---
総収益のうち他会計繰入金				---	---	△ 100.0
2 総 費 用 G = I+K+L	363,056			皆 減	---	△ 100.0
(1) 経 常 費 用 H = I+K	13,707			皆 減	---	△ 100.0
ア 営業費用 I	13,707			皆 減	---	△ 100.0
減価償却費				---	---	△ 100.0
修繕費	488			皆 減	---	△ 100.0
委託料	3,536			皆 減	---	△ 100.0
受託工事費用 J				---	---	△ 100.0
イ 営業外費用 K				---	---	△ 100.0
企業債利息				---	---	△ 100.0
(2) 特 別 損 失 L	349,349			皆 減	---	△ 100.0
総費用のうち職員給与費	724			皆 減	---	△ 100.0
3 純 損 益 A-G				---	---	△ 100.0
(1) 経 常 損 益 B-H	△ 13,706			100.0	---	△ 100.0
経 常 損 失 (△)	13,706			皆 減	---	---
営 業 損 益 (C-D)-(I-J)	△ 13,707			100.0	---	△ 100.0
4 累 積 欠 損 金				---	---	---
1 資 本 的 収 入	194,089			皆 減	---	△ 100.0
(1) 企 業 債				---	---	△ 100.0
(2) 他 会 計 繰 入 金				---	---	---
2 資 本 的 支 出				---	---	△ 100.0
(1) 建 設 改 良 費				---	---	△ 100.0
(2) 企 業 債 償 還 金				---	---	△ 100.0
1 不 良 債 務 額				---	---	---
2 企 業 債 現 在 高				---	---	△ 100.0
3 決 算 規 模	363,056			皆 減	---	△ 100.0
1 事 業 数	1			△ 1	---	△ 100.0
建設中の事業数				---	---	---
経常損失を生じた事業数	1			△ 1		---
累積欠損金を有する事業数				---	---	---
不良債務を有する事業数				---	---	---
1 総収支比率	100.0	---	---	---	---	-
2 経常収支比率		---	---	---	---	-
3 単年度起債依存比率	---	---		---	---	△ 100.0
4 固定資産対長期資本比率						△ 100.0
1 行政区域内戸数(戸) a				---	---	△ 100.0
2 供給区域内戸数(戸) b				---	---	△ 100.0
3 現在供給戸数(戸) c				---	---	△ 100.0
4 普及率						
(1) 行政区域内 c/a×100						△ 100.0
(2) 供給区域内 c/b×100						△ 100.0
5 年間ガス販売量(千m <sup>3</sup> )				---	---	△ 100.0
6 一戸当たり供給量(m <sup>3</sup> /戸)	28.3			皆 減		△ 100.0

(注) R2年度以降は、ガス事業を行う公営企業はありません。

エ 病院事業

(単位：千円、%)

項 目	R1 X	R2 Y	R3 Z	前年度比較		過去5年 平均伸率
				Y-X	Z-Y	
				X	Y	
1 総 収 益 A = C+E+F	61,879,125	65,550,404	68,308,156	5.9	4.2	2.8
(1) 経 常 収 益 B = C+E	60,836,448	64,374,647	68,073,606	5.8	5.7	2.7
ア 営業収益 C	56,114,154	53,593,522	56,978,311	△ 4.5	6.3	0.7
料 金 収 入	53,088,328	50,760,233	53,855,833	△ 4.4	6.1	0.6
受託工事収益 D				--	--	--
イ 営業外収益 E	4,722,294	10,781,125	11,095,295	128.3	2.9	20.9
(2) 特 別 利 益 F	1,042,677	1,175,757	234,550	12.8	△ 80.1	10.3
総収益のうち他会計繰入金	3,755,372	3,751,189	3,978,931	△ 0.1	6.1	3.8
2 総 費 用 G = I+K+L	62,918,962	64,622,797	65,954,225	2.7	2.1	1.7
(1) 経 常 費 用 H = I+K	62,917,953	63,605,959	65,387,135	1.1	2.8	1.5
ア 営業費用 I	60,220,119	60,408,542	61,885,927	0.3	2.4	1.4
減価償却費	4,527,865	4,246,363	4,368,874	△ 6.2	2.9	0.6
修繕費	427,362	465,413	489,073	8.9	5.1	2.0
委託料	4,805,558	4,965,105	5,069,106	3.3	2.1	2.7
受託工事費用 J				--	--	--
イ 営業外費用 K	2,697,834	3,197,417	3,501,208	18.5	9.5	4.0
企業債利息	578,627	523,233	478,158	△ 9.6	△ 8.6	△ 9.7
(2) 特 別 損 失 L	1,009	1,016,838	567,090	100,676.8	△ 44.2	36.1
総費用のうち職員給与費	32,386,526	33,509,212	33,428,417	3.5	△ 0.2	1.4
3 純 損 益 A-G	△ 1,039,837	927,607	2,353,931	189.2	153.8	△ 216.5
(1) 経 常 損 益 B-H	△ 2,081,505	768,688	2,686,471	136.9	249.5	△ 219.2
経 常 損 失 (△)	2,209,247	596,672	219,550	△ 73.0	△ 63.2	△ 31.1
医業損益 (C-D)-(I-J)	△ 4,105,965	△ 6,815,020	△ 4,907,616	△ 66.0	28.0	14.1
4 累 積 欠 損 金	14,778,905	10,448,287	9,079,004	△ 29.3	△ 13.1	△ 14.0
1 資 本 的 収 入	3,644,363	5,277,069	5,237,251	44.8	△ 0.8	△ 7.0
(1) 企 業 債	1,022,180	1,693,500	2,750,000	65.7	62.4	△ 10.3
(2) 他会計繰入金	2,611,344	2,232,666	2,293,715	△ 14.5	2.7	△ 3.0
2 資 本 的 支 出	6,703,157	8,243,027	7,386,260	23.0	△ 10.4	△ 7.2
(1) 建設改良費	1,942,345	3,880,689	3,533,267	99.8	△ 9.0	△ 10.8
(2) 企業債償還金	4,516,561	3,790,484	3,813,087	△ 16.1	0.6	△ 3.1
1 不良債務額				--	--	--
2 企業債現在高	42,310,173	40,213,189	39,682,000	△ 5.0	△ 1.3	△ 2.2
3 決算規模	66,234,598	69,858,545	69,922,187	5.5	0.1	0.5
1 事 業 数	10	10	10			△ 1.9
建設中の事業数						--
経常損失を生じた事業数	8	4	1	△ 4	△ 3	△ 30.1
累積欠損金を有する事業数	7	6	7	△ 1	1	3.1
不良債務を有する事業数						--
1 総収支比率	98.3	101.4	103.6	3.1	2.2	1.1
2 経常収支比率	96.7	101.2	104.1	4.5	2.9	1.2
3 単年度起債依存比率	52.6	43.6	77.8	△ 9.0	34.2	0.5
4 固定資産対長期資本比率	81.1	78.8	74.9	△ 2.3	△ 3.8	△ 1.8
1 年延べ病床数(床) a	1,064,694	1,020,138	1,017,620	△ 4.2	△ 0.2	△ 1.3
2 年延べ入院患者数(人) b	817,791	739,151	740,933	△ 9.6	0.2	△ 3.1
3 年延べ外来患者数(人)	1,026,873	924,356	973,609	△ 10.0	5.3	△ 2.4
4 許可病床利用率 b/a×100	76.8	72.5	72.8	△ 4.3	0.3	△ 1.8
5 一日平均患者数(入院、人)	203	184	185	△ 9.4	0.5	△ 1.2
6 一日平均患者数(外来、人)	368	327	346	△ 11.1	5.8	△ 0.7

【下水道事業（総括）】

(単位：千円、%)

項 目	R1	R2	R3	前年度比較	
				Y-X	Z-Y
				X	Y
1 総 収 益 A = C+E+F	19,847,437	34,850,248	33,957,245	75.6	△ 2.6
(1) 経 常 収 益 B = C+E	19,835,615	34,830,067	33,901,960	75.6	△ 2.7
ア 営業収益 C	10,681,557	16,790,820	16,340,346	57.2	△ 2.7
料 金 収 入	8,124,193	12,975,945	13,035,781	59.7	0.5
受託工事収益 D	2,757	20,457	32,871	642.0	60.7
イ 営業外収益 E	9,154,058	18,039,247	17,561,614	97.1	△ 2.6
(2) 特 別 利 益 F	11,822	20,181	55,285	70.7	173.9
総収益のうち他会計繰入金	7,269,087	13,424,430	12,254,579	84.7	△ 8.7
2 総 費 用 G = I+K+L	17,676,985	32,016,691	31,556,222	81.1	△ 1.4
(1) 経 常 費 用 H = I+K	17,604,578	31,721,583	31,548,572	80.2	△ 0.5
ア 営業費用 I	15,429,262	27,981,903	28,149,592	81.4	0.6
減価償却費	9,014,475	17,057,582	17,189,409	89.2	0.8
修 繕 費	250,765	637,043	774,419	154.0	21.6
委 託 料	2,219,813	3,558,291	3,602,092	60.3	1.2
受託工事費用 J	2,757	18,640	30,657	576.1	64.5
イ 営業外費用 K	2,175,316	3,739,680	3,398,980	71.9	△ 9.1
企業債利息	2,006,345	3,440,873	3,111,929	71.5	△ 9.6
(2) 特 別 損 失 L	72,407	295,108	7,650	307.6	△ 97.4
総費用のうち職員給与費	815,850	1,452,568	1,438,894	78.0	△ 0.9
3 純 損 益 A-G	2,170,452	2,833,557	2,401,023	30.6	△ 15.3
(1) 経 常 損 益 B-H	2,231,037	3,108,484	2,353,388	39.3	△ 24.3
経 常 損 失 (△)	21,542	13,837	33,749	△ 35.8	143.9
営 業 損 益 (C-D)-(I-J)	△ 4,747,705	△ 11,192,900	△ 11,811,460	△ 135.8	△ 5.5
4 累 積 欠 損 金	183,506	777,808	825,260	323.9	6.1
1 資 本 的 収 入	9,877,725	16,498,259	17,686,586	67.0	7.2
(1) 企 業 債	5,449,600	8,360,500	9,177,300	53.4	9.8
(2) 他会計繰入金	1,436,783	3,468,447	3,833,666	141.4	10.5
2 資 本 的 支 出	16,896,830	28,465,594	29,104,657	68.5	2.2
(1) 建設改良費	8,670,351	12,744,318	13,324,070	47.0	4.5
(2) 企業債償還金	8,221,159	15,622,191	15,777,578	90.0	1.0
1 不良債務額	397,572	456,683	490,495	14.9	7.4
2 企業債現在高	110,140,153	204,020,553	197,420,278	85.2	△ 3.2
3 決算規模	26,125,456	44,623,790	44,785,530	70.8	0.4
1 事 業 数	11	36	36	25	
建設中の事業数					
経常損失を生じた事業数	1	3	4	2	1
累積欠損金を有する事業数	1	4	3	3	△ 1
不良債務を有する事業数	1	2	1	1	△ 1
1 総収支比率	112.3	108.9	107.6	△ 3.4	△ 1.3
2 経常収支比率	112.7	109.8	107.5	△ 2.9	△ 2.3
3 単年度起債依存比率	62.9	65.6	68.9	2.7	3.3

才 公共下水道事業

(単位：千円、%)

項 目	R1 X	R2 Y	R3 Z	前年度比較		過去5年 平均伸率
				Y-X	Z-Y	
				X	Y	
1 総 収 益 A = C+E+F	18,540,459	29,948,765	29,295,298	61.5	△ 2.2	10.1
(1) 経 常 収 益 B = C+E	18,529,270	29,936,171	29,263,092	61.6	△ 2.2	10.2
ア 営業収益 C	10,265,396	15,517,468	15,134,907	51.2	△ 2.5	9.1
料 金 収 入	7,755,247	11,828,987	11,870,929	52.5	0.4	9.6
受託工事収益 D	2,757	20,457	32,871	642.0	60.7	59.3
イ 営業外収益 E	8,263,874	14,418,703	14,128,185	74.5	△ 2.0	11.6
(2) 特 別 利 益 F	11,189	12,594	32,206	12.6	155.7	△ 25.7
総収益のうち他会計繰入金	6,806,571	11,098,360	10,350,436	63.1	△ 6.7	8.8
2 総 費 用 G = I+K+L	16,459,844	27,429,511	27,104,118	66.6	△ 1.2	11.4
(1) 経 常 費 用 H = I+K	16,392,134	27,180,846	27,096,621	65.8	△ 0.3	11.5
ア 営業費用 I	14,334,852	24,062,397	24,249,460	67.9	0.8	12.8
減価償却費	8,335,404	14,488,576	14,612,612	73.8	0.9	13.4
修繕費	225,254	526,150	605,960	133.6	15.2	23.3
委託料	1,953,243	2,902,780	2,968,175	48.6	2.3	10.9
受託工事費用 J	2,757	18,640	30,657	576.1	64.5	57.9
イ 営業外費用 K	2,057,282	3,118,449	2,847,161	51.6	△ 8.7	2.9
企業債利息	1,899,520	2,888,543	2,614,756	52.1	△ 9.5	2.3
(2) 特 別 損 失 L	67,710	248,665	7,497	267.3	△ 97.0	△ 8.5
総費用のうち職員給与費	775,690	1,289,424	1,301,410	66.2	0.9	9.9
3 純 損 益 A-G	2,080,615	2,519,254	2,191,180	21.1	△ 13.0	△ 1.4
(1) 経 常 損 益 B-H	2,137,136	2,755,325	2,166,471	28.9	△ 21.4	△ 0.4
経常損失(△)		165	16,200	皆 増	9,718.2	20.1
営業損益 (C-D)-(I-J)	△ 4,069,456	△ 8,546,746	△ 9,116,767	△ 110.0	△ 6.7	21.2
4 累 積 欠 損 金		1,188		皆 増	皆 減	--
1 資 本 的 収 入	9,376,099	13,800,804	15,034,023	47.2	8.9	8.1
(1) 企 業 債	5,221,000	7,113,106	7,769,786	36.2	9.2	9.7
(2) 他会計繰入金	1,301,748	2,534,287	2,964,548	94.7	17.0	7.8
2 資 本 的 支 出	16,146,295	24,563,256	25,373,661	52.1	3.3	9.4
(1) 建設改良費	8,392,080	11,427,183	12,240,005	36.2	7.1	7.6
(2) 企業債償還金	7,748,895	13,037,698	13,131,427	68.3	0.7	11.2
1 不良債務額				--	--	--
2 企業債現在高	105,226,452	172,440,946	167,079,308	63.9	△ 3.1	8.5
3 決算規模	24,836,851	38,643,309	39,138,915	55.6	1.3	9.6
1 事 業 数	4	15	15	11		38.0
建設中の事業数						--
経常損失を生じた事業数		1	1	1		
累積欠損金を有する事業数		1		1	△ 1	--
不良債務を有する事業数						--
1 総収支比率	112.6	109.2	108.1	△ 3.4	△ 1.1	△ 1.2
2 経常収支比率	113.0	110.1	108.0	△ 2.9	△ 2.1	△ 1.1
3 単年度起債依存比率	62.2	62.2	63.5		1.3	1.9
4 固定資産対長期資本比率	99.3	100.6	100.4	1.3	△ 0.2	
<b>(行政区域内人口分)</b>						
1 行政区域内人口(人) a	980,064	1,765,783	1,752,230	80.2	△ 0.8	13.4
2 現在処理区域内人口(人) b	615,829	949,655	943,672	54.2	△ 0.6	9.6
3 普及率 b/a×100	62.8	53.8	53.9	△ 9.0	0.1	△ 3.3
<b>(市街地面積分)</b>						
4 市街地面積 (ha) c	11,804	21,158	21,591	79.2	2.0	13.8
5 現在処理区域面積 (ha) d	14,655	23,861	24,195	62.8	1.4	11.7
6 普及率 d/c×100	124.2	112.8	112.1	△ 11.4	△ 0.7	△ 1.9

力 特定公共下水道事業

(単位：千円、%)

項 目	R1 X	R2 Y	R3 Z	前 年 度 比 較		過去5年 平均伸率
				$\frac{Y-X}{X}$	$\frac{Z-Y}{Y}$	
1 総 収 益 A = C+E+F		26,741	29,768	皆 増	11.3	---
(1) 経 常 収 益 B = C+E		26,741	29,768	皆 増	11.3	---
ア 営業収益 C		26,591	29,662	皆 増	11.5	---
料金収入		26,591	29,662	皆 増	11.5	---
受託工事収益 D				---	---	---
イ 営業外収益 E		150	106	皆 増	△ 29.3	---
(2) 特 別 利 益 F				---	---	---
総収益のうち他会計繰入金				---	---	---
2 総 費 用 G = I+K+L		25,121	23,330	皆 増	△ 7.1	---
(1) 経 常 費 用 H = I+K		25,121	23,330	皆 増	△ 7.1	---
ア 営業費用 I		25,121	23,330	皆 増	△ 7.1	---
減価償却費		2,645	2,935	皆 増	11.0	---
修繕費				---	---	---
委託料		20,088	17,887	皆 増	△ 11.0	---
受託工事費用 J				---	---	---
イ 営業外費用 K				---	---	---
企業債利息				---	---	---
(2) 特 別 損 失 L				---	---	---
総費用のうち職員給与費				---	---	---
3 純 損 益 A-G		1,620	6,438	皆 増	297.4	---
(1) 経 常 損 益 B-H		1,620	6,438	皆 増	297.4	---
経常損失(△)				---	---	---
営業損益 (C-D)-(I-J)		1,470	6,332	皆 増	330.7	---
4 累 積 欠 損 金				---	---	---
1 資 本 的 収 入				---	---	---
(1) 企 業 債				---	---	---
(2) 他会計繰入金				---	---	---
2 資 本 的 支 出		9,020		皆 増	皆 減	---
(1) 建設改良費		9,020		皆 増	皆 減	---
(2) 企業債償還金				---	---	---
1 不良債務額				---	---	---
2 企業債現在高				---	---	---
3 決算規模		31,496	20,395	皆 増	△ 35.2	---
1 事 業 数		1	1	1		---
建設中の事業数						---
経常損失を生じた事業数						---
累積欠損金を有する事業数						---
不良債務を有する事業数						---
1 総収支比率	---	106.4	127.6	---	21.2	---
2 経常収支比率	---	106.4	127.6	---	21.2	---
3 単年度起債依存比率	---			---	---	---
4 固定資産対長期資本比率		75.2	67.4	75.2	△ 7.8	---
<b>(行政区域内人口分)</b>						
1 行政区域内人口(人) a		75,275	74,652	皆 増	△ 0.8	---
2 現在処理区域内人口(人) b				---	---	---
3 普及率 b/a×100	---			---		---
<b>(市街地面積分)</b>						
4 市街地面積(ha) c		949	949	皆 増		---
5 現在処理区域面積(ha) d		67	67	皆 増		---
6 普及率 d/c×100	---	7.1	7.1	---		---

(注) 館林市が令和2年度から法適化するまで、県内の特公事業のうち法適用事業はなかった。

## キ 特定環境保全公共下水道事業

(単位：千円、%)

項 目	R1	R2	R3	前年度比較		過去5年 平均伸率
				Y-X	Z-Y	
				X	Y	
1 総 収 益 A = C+E+F	397,590	1,883,993	1,838,733	373.9	△ 2.4	33.9
(1) 経 常 収 益 B = C+E	397,531	1,878,546	1,838,365	372.6	△ 2.1	33.9
ア 営業収益 C	198,622	715,478	644,239	260.2	△ 10.0	28.1
料 金 収 入	168,907	589,094	603,657	248.8	2.5	30.3
受託工事収益 D				—	—	—
イ 営業外収益 E	198,909	1,163,068	1,194,126	484.7	2.7	37.8
(2) 特別利益 F	59	5,447	368	9,132.2	△ 93.2	57.5
総収益のうち他会計繰入金	115,538	840,737	748,460	627.7	△ 11.0	39.2
2 総 費 用 G = I+K+L	359,964	1,776,403	1,771,623	393.5	△ 0.3	36.8
(1) 経 常 費 用 H = I+K	359,901	1,772,588	1,771,531	392.5	△ 0.1	36.8
ア 営業費用 I	336,015	1,527,735	1,549,092	354.7	1.4	35.7
減価償却費	216,339	1,021,328	1,041,342	372.1	2.0	35.2
修繕費	10,818	53,789	97,818	397.2	81.9	58.0
委託料	59,686	178,383	168,649	198.9	△ 5.5	25.2
受託工事費用 J				—	—	—
イ 営業外費用 K	23,886	244,853	222,439	925.1	△ 9.2	47.2
企業債利息	21,063	226,999	210,626	977.7	△ 7.2	47.9
(2) 特別損失 L	63	3,815	92	5,955.6	△ 97.6	1.6
総費用のうち職員給与費	9,678	54,412	50,166	462.2	△ 7.8	33.9
3 純 損 益 A-G	37,626	107,590	67,110	185.9	△ 37.6	2.8
(1) 経 常 損 益 B-H	37,630	105,958	66,834	181.6	△ 36.9	2.7
経常損失(△)	21,542	13,672	13,792	△ 36.5	0.9	△ 8.3
営業損益 (C-D)-(I-J)	△ 137,393	△ 812,257	△ 904,853	△ 491.2	△ 11.4	43.2
4 累 積 欠 損 金	183,506	502,721	506,488	174.0	0.7	29.6
1 資 本 的 収 入	92,182	1,312,155	1,323,089	1,323.4	0.8	59.1
(1) 企 業 債	46,900	772,594	841,914	1,547.3	9.0	94.8
(2) 他会計繰入金	9,899	197,696	158,276	1,897.1	△ 19.9	43.8
2 資 本 的 支 出	191,811	1,925,183	1,935,665	903.7	0.5	48.4
(1) 建設改良費	101,217	969,731	953,006	858.1	△ 1.7	51.8
(2) 企業債償還金	90,594	954,972	982,179	954.1	2.8	45.6
1 不良債務額	397,572	446,434	490,495	12.3	9.9	14.4
2 企業債現在高	1,051,742	15,006,844	14,866,578	1,326.9	△ 0.9	68.5
3 決算規模	335,436	2,693,394	2,681,200	703.0	△ 0.5	45.7
1 事 業 数	3	8	8	5		21.7
建設中の事業数						—
経常損失を生じた事業数	1	1	1			△ 12.9
累積欠損金を有する事業数	1	2	2	1		
不良債務を有する事業数	1	1	1			
1 総収支比率	110.5	106.1	103.8	△ 4.4	△ 2.3	△ 2.2
2 経常収支比率	110.5	106.0	103.8	△ 4.5	△ 2.2	△ 2.2
3 単年度起債依存比率	46.3	79.7	88.3	33.4	8.6	28.3
4 固定資産対長期資本比率	97.5	101.8	101.7	4.3	△ 0.0	0.1
<b>(行政区域内人口分)</b>						
1 行政区域内人口(人) a	932,004	1,217,746	1,208,255	30.7	△ 0.8	5.2
2 現在処理区域内人口(人) b	13,078	56,692	57,819	333.5	2.0	35.3
3 普及率 b/a×100	1.4	4.7	4.8	3.3	0.1	27.9
<b>(市街地面積分)</b>						
4 市街地面積 (ha) c	11,325	15,989	16,422	41.2	2.7	7.7
5 現在処理区域面積 (ha) d	604	2,233	2,271	269.7	1.7	32.0
6 普及率 d/c×100	5.3	14.0	13.8	8.7	△ 0.2	22.5



ク 農業集落排水事業

(単位：千円、%)

項 目	R1	R2	R3	前年度比較		過去5年 平均伸率
				Y-X	Z-Y	
				X	Y	
1 総 収 益 A = C+E+F	687,915	2,614,343	2,505,130	280.0	△ 4.2	33.5
(1) 経 常 収 益 B = C+E	687,915	2,614,297	2,482,419	280.0	△ 5.0	33.3
ア 営業収益 C	112,986	430,254	423,322	280.8	△ 1.6	34.2
料金収入	112,986	430,244	423,317	280.8	△ 1.6	34.2
受託工事収益 D				—	—	—
イ 営業外収益 E	574,929	2,184,043	2,059,097	279.9	△ 5.7	33.1
(2) 特別利益 F		46	22,711	皆 増	49,271.7	496.8
総収益のうち他会計繰入金	294,005	1,316,186	1,057,815	347.7	△ 19.6	31.8
2 総 費 用 G = I+K+L	649,749	2,481,176	2,378,178	281.9	△ 4.2	32.3
(1) 経 常 費 用 H = I+K	647,150	2,439,763	2,378,117	277.0	△ 2.5	32.3
ア 営業費用 I	560,071	2,087,246	2,070,793	272.7	△ 0.8	33.3
減価償却費	398,277	1,452,753	1,448,218	264.8	△ 0.3	32.4
修繕費	12,131	51,786	63,660	326.9	22.9	38.3
委託料	127,126	349,327	334,840	174.8	△ 4.1	24.0
受託工事費用 J				—	—	—
イ 営業外費用 K	87,079	352,517	307,324	304.8	△ 12.8	26.1
企業債利息	82,064	319,969	281,475	289.9	△ 12.0	24.7
(2) 特別損失 L	2,599	41,413	61	1,493.4	△ 99.9	3.6
総費用のうち職員給与費	12,629	86,822	62,279	587.5	△ 28.3	48.5
3 純 損 益 A-G	38,166	133,167	126,952	248.9	△ 4.7	109.3
(1) 経 常 損 益 B-H	40,765	174,534	104,302	328.1	△ 40.2	100.6
経常損失(△)			1,234	—	皆 増	—
営業損益 (C-D)-(I-J)	△ 447,085	△ 1,656,992	△ 1,647,471	△ 270.6	0.6	33.1
4 累 積 欠 損 金		273,899	318,772	皆 増	16.4	—
1 資 本 的 収 入	230,809	1,161,448	1,275,710	403.2	9.8	51.1
(1) 企 業 債	152,000	427,700	555,800	181.4	30.0	—
(2) 他会計繰入金	73,378	694,689	690,621	846.7	△ 0.6	33.6
2 資 本 的 支 出	376,405	1,716,287	1,725,298	356.0	0.5	42.5
(1) 建設改良費	11,571	115,883	95,341	901.5	△ 17.7	—
(2) 企業債償還金	364,834	1,600,174	1,629,657	338.6	1.8	40.9
1 不良債務額		10,249		皆 増	皆 減	—
2 企業債現在高	3,542,969	16,095,120	15,021,265	354.3	△ 6.7	32.6
3 決算規模	627,877	2,791,025	2,671,378	344.5	△ 4.3	38.4
1 事 業 数	2	7	7	5		47.6
建設中の事業数						—
経常損失を生じた事業数			1		1	—
累積欠損金を有する事業数		1	1	1		—
不良債務を有する事業数		1		1	△ 1	—
1 総収支比率	105.9	105.4	105.3	△ 0.5	△ 0.1	0.9
2 経常収支比率	106.3	107.2	104.4	0.9	△ 2.8	0.8
3 単年度起債依存比率	1,313.6	369.1	583.0	△ 944.5	213.9	#VALUE!
4 固定資産対長期資本比率	111.2	103.2	103.2	△ 8.0	0.0	0.2
<b>(行政区域内人口分)</b>						
1 行政区域内人口(人) a	272,557	703,533	698,439	158.1	△ 0.7	25.6
2 現在処理区域内人口(人) b	18,796	57,838	57,307	207.7	△ 0.9	28.2
3 普及率 b/a×100	6.9	8.2	8.2	1.3		2.1
<b>(計画面積分)</b>						
4 全体計画面積 (ha) c	1,136	4,393	4,395	286.7		33.9
5 現在処理区域面積 (ha) d	1,136	3,408	3,410	200.0	0.1	27.3
6 普及率 d/c×100	100.0	77.6	77.6	△ 22.4		△ 4.9

ケ 特定地域生活排水処理施設事業

(単位：千円、%)

項 目	R1 X	R2 Y	R3 Z	前年度比較		過去5年 平均伸率
				Y-X X	Z-Y Y	
1 総 収 益 A = C+E+F	221,473	317,124	267,159	43.2	△ 15.8	47.7
(1) 経 常 収 益 B = C+E	220,899	315,030	267,159	42.6	△ 15.2	47.7
ア 営業収益 C	104,553	99,854	107,064	△ 4.5	7.2	62.9
料 金 収 入	87,053	99,854	107,064	14.7	7.2	62.9
受託工事収益 D				--	--	--
イ 営業外収益 E	116,346	215,176	160,095	84.9	△ 25.6	41.1
(2) 特 別 利 益 F	574	2,094		264.8	皆 減	--
総収益のうち他会計繰入金	52,973	121,532	85,038	129.4	△ 30.0	47.7
2 総 費 用 G = I+K+L	207,428	281,920	258,536	35.9	△ 8.3	34.1
(1) 経 常 費 用 H = I+K	205,393	281,401	258,536	37.0	△ 8.1	34.1
ア 営業費用 I	198,324	272,992	249,797	37.6	△ 8.5	34.7
減価償却費	64,455	91,616	84,256	42.1	△ 8.0	31.5
修 繕 費	2,562	4,962	5,826	93.7	17.4	--
委 託 料	79,758	102,840	107,129	28.9	4.2	26.8
受託工事費用 J				--	--	--
イ 営業外費用 K	7,069	8,409	8,739	19.0	3.9	21.2
企業債利息	3,698	4,585	4,358	24.0	△ 5.0	7.2
(2) 特 別 損 失 L	2,035	519		△ 74.5	皆 減	--
総費用のうち職員給与費	17,853	21,910	25,039	22.7	14.3	--
3 純 損 益 A-G	14,045	35,204	8,623	150.7	△ 75.5	△ 183.2
(1) 経 常 損 益 B-H	15,506	33,629	8,623	116.9	△ 74.4	△ 183.2
経 常 損 失 (△)			2,523	--	皆 増	△ 35.0
営業損益 (C-D)-(I-J)	△ 93,771	△ 173,138	△ 142,733	△ 84.6	17.6	24.9
4 累 積 欠 損 金				--	--	--
1 資 本 的 収 入	178,635	222,772	51,037	24.7	△ 77.1	38.9
(1) 企 業 債	29,700	47,100	9,800	58.6	△ 79.2	--
(2) 他会計繰入金	51,758	40,695	17,494	△ 21.4	△ 57.0	--
2 資 本 的 支 出	182,319	248,465	66,631	36.3	△ 73.2	11.0
(1) 建設改良費	165,483	222,501	35,718	34.5	△ 83.9	0.1
(2) 企業債償還金	16,836	25,964	30,913	54.2	19.1	49.8
1 不良債務額				--	--	--
2 企業債現在高	318,990	438,725	417,611	37.5	△ 4.8	19.2
3 決算規模	325,292	439,287	249,849	35.0	△ 43.1	26.3
1 事 業 数	2	4	4	2		32.0
建設中の事業数						--
経常損失を生じた事業数		1	1	1		--
累積欠損金を有する事業数						--
不良債務を有する事業数						--
1 総収支比率	106.8	112.5	103.3	5.7	△ 9.2	10.2
2 経常収支比率	107.5	112.0	103.3	4.5	△ 8.7	10.2
3 単年度起債依存比率	17.9	21.2	27.4	3.3	6.2	--
4 固定資産対長期資本比率	92.9	93.1	92.9	0.1	△ 0.2	1.6
<b>(行政区域内人口分)</b>						
1 行政区域内人口(人) a	272,557	559,935	555,905	105.4	△ 0.7	20.0
2 現在処理区域内人口(人) b	6,467	7,563	7,670	16.9	1.4	42.4
3 普及率 b/a×100	2.4	1.4	1.4	△ 1.0		18.5
<b>(計画面積分)</b>						
4 全体計画面積(ha) c	12,408	12,754	12,754	2.8		81.5
5 現在処理区域面積(ha) d	12,408	12,652	12,652	2.0		81.2
6 普及率 d/c×100	100.0	99.2	99.2	△ 0.8		△ 0.2

コ 個別排水処理施設事業

(単位：千円、%)

項 目	R1 X	R2 Y	R3 Z	前年度比較		過去5年 平均伸率
				Y-X X	Z-Y Y	
1 総 収 益 A = C+E+F		59,282	21,157	皆 増	△ 64.3	---
(1) 経 常 収 益 B = C+E		59,282	21,157	皆 増	△ 64.3	---
ア 営業収益 C		1,175	1,152	皆 増	△ 2.0	---
料金収入		1,175	1,152	皆 増	△ 2.0	---
受託工事収益 D				---	---	---
イ 営業外収益 E		58,107	20,005	皆 増	△ 65.6	---
(2) 特 別 利 益 F				---	---	---
総収益のうち他会計繰入金		47,615	12,830	皆 増	△ 73.1	---
2 総 費 用 G = I+K+L		22,560	20,437	皆 増	△ 9.4	---
(1) 経 常 費 用 H = I+K		21,864	20,437	皆 増	△ 6.5	---
ア 営業費用 I		6,412	7,120	皆 増	11.0	---
減価償却費		664	46	皆 増	△ 93.1	---
修繕費		356	1,155	皆 増	224.4	---
委託料		4,873	5,412	皆 増	11.1	---
受託工事費用 J				---	---	---
イ 営業外費用 K		15,452	13,317	皆 増	△ 13.8	---
企業債利息		777	714	皆 増	△ 8.1	---
(2) 特 別 損 失 L		696		皆 増	皆 減	---
総費用のうち職員給与費				---	---	---
3 純 損 益 A-G		36,722	720	皆 増	△ 98.0	---
(1) 経 常 損 益 B-H		37,418	720	皆 増	△ 98.1	---
経常損失(△)				---	---	---
営業損益 (C-D)-(I-J)		△ 5,237	△ 5,968	皆 減	△ 14.0	---
4 累 積 欠 損 金				---	---	---
1 資 本 的 収 入		1,080	2,727	皆 増	152.5	---
(1) 企 業 債				---	---	---
(2) 他会計繰入金		1,080	2,727	皆 増	152.5	---
2 資 本 的 支 出		3,383	3,402	皆 増	0.6	---
(1) 建設改良費				---	---	---
(2) 企業債償還金		3,383	3,402	皆 増	0.6	---
1 不良債務額				---	---	---
2 企業債現在高		38,918	35,516	皆 増	△ 8.7	---
3 決算規模		25,279	23,793	皆 増	△ 5.9	---
1 事 業 数		1	1	1		---
建設中の事業数						---
経常損失を生じた事業数						---
累積欠損金を有する事業数						---
不良債務を有する事業数						---
1 総収支比率	---	262.8	103.5	---	△ 159.3	---
2 経常収支比率	---	271.1	103.5	---	△ 167.6	---
3 単年度起債依存比率	---	---	---	---	---	---
4 固定資産対長期資本比率		13.6	7.4	13.6	△ 6.2	---
<b>(行政区域内人口分)</b>						
1 行政区域内人口(人) a		75,490	74,448	皆 増	△ 1.4	---
2 現在処理区域内人口(人) b		177	172	皆 増	△ 2.8	---
3 普及率 b/a×100	---	0.2	0.2	---		---
<b>(計画面積分)</b>						
4 全体計画面積 (ha) c		940	940	皆 増		---
5 現在処理区域面積 (ha) d		12	12	皆 増		---
6 普及率 d/c×100	---	1.3	1.3	---		---

(注) 洪川市が令和2年度から法適化するまで、県内の個排事業のうち法適用事業はなかった。

サ 観光施設事業（その他観光施設）

（単位：千円、％）

項 目	R1 X	R2 Y	R3 Z	前年度比較		過去5年 平均伸率
				Y-X	Z-Y	
				X	Y	
1 総 収 益 A = C+E+F	762,134	765,332	680,341	0.4	△ 11.1	△ 5.5
(1) 経 常 収 益 B = C+E	762,134	765,332	680,341	0.4	△ 11.1	△ 5.5
ア 営業収益 C	681,251	619,247	591,522	△ 9.1	△ 4.5	△ 3.6
料金収入	672,718	613,087	585,250	△ 8.9	△ 4.5	△ 3.7
受託工事収益 D				---	---	---
イ 営業外収益 E	80,883	146,085	88,819	80.6	△ 39.2	△ 13.9
(2) 特別利益 F				---	---	---
総収益のうち他会計繰入金				---	---	△ 100.0
2 総 費 用 G = I+K+L	605,373	553,091	559,879	△ 8.6	1.2	△ 6.4
(1) 経 常 費 用 H = I+K	604,206	552,657	559,132	△ 8.5	1.2	△ 6.4
ア 営業費用 I	595,739	546,922	554,143	△ 8.2	1.3	△ 6.2
減価償却費	300,329	280,932	268,600	△ 6.5	△ 4.4	△ 8.0
修繕費	35,742	18,270	41,436	△ 48.9	126.8	△ 4.4
委託料	28,933	25,714	17,940	△ 11.1	△ 30.2	△ 13.2
受託工事費用 J				---	---	---
イ 営業外費用 K	8,467	5,735	4,989	△ 32.3	△ 13.0	△ 19.1
企業債利息	3,522	2,969	2,389	△ 15.7	△ 19.5	△ 18.4
(2) 特別損失 L	1,167	434	747	△ 62.8	72.1	△ 8.6
総費用のうち職員給与費	70,117	64,830	70,775	△ 7.5	9.2	△ 2.3
3 純 損 益 A-G	156,761	212,241	120,462	35.4	△ 43.2	0.1
(1) 経 常 損 益 B-H	157,928	212,675	121,209	34.7	△ 43.0	
経常損失(△)				---	---	△ 100.0
営業損益 (C-D)-(I-J)	85,512	72,325	37,379	△ 15.4	△ 48.3	△ 193.3
4 累 積 欠 損 金	958,065	745,823	625,422	△ 22.2	△ 16.1	△ 29.8
1 資 本 的 収 入	276,661	111,570	139,970	△ 59.7	25.5	24.6
(1) 企 業 債				---	---	---
(2) 他会計繰入金				---	---	---
2 資 本 的 支 出	263,092	541,024	241,945	105.6	△ 55.3	△ 5.4
(1) 建設改良費	213,746	222,584	198,505	4.1	△ 10.8	△ 2.9
(2) 企業債償還金	39,346	33,440	33,440	△ 15.0		△ 9.0
1 不良債務額				---	---	---
2 企業債現在高	211,080	177,640	144,200	△ 15.8	△ 18.8	△ 22.0
3 決算規模	627,004	845,181	575,159	34.8	△ 31.9	△ 4.9
1 事 業 数	1	1	1			△ 19.7
建設中の事業数						---
経常損失を生じた事業数						△ 100.0
累積欠損金を有する事業数	1	1	1			△ 19.7
不良債務を有する事業数						---
1 総収支比率	125.9	138.4	121.5	12.5	△ 16.9	1.0
2 経常収支比率	126.1	138.5	121.7	12.4	△ 16.8	1.1
3 単年度起債依存比率						---
4 固定資産対長期資本比率	72.1	72.5	70.3			
1 年延べ利用者数（人）	4,628,950	2,814,905	3,223,914	△ 39.2	14.5	△ 8.2

## シ 介護サービス事業

(単位：千円、%)

項 目	R1	R2	R3	前年度比較		過去5年 平均伸率
				Y-X	Z-Y	
				X	Y	
1 総 収 益 A = C+E+F	895,686	585,531	571,169	△ 34.6	△ 2.5	△ 11.1
(1) 経 常 収 益 B = C+E	895,686	580,075	566,919	△ 35.2	△ 2.3	△ 11.2
ア 営業収益 C	889,299	572,001	553,962	△ 35.7	△ 3.2	△ 11.5
料金収入	884,904	568,210	549,583	△ 35.8	△ 3.3	△ 11.4
受託工事収益 D				--	--	--
イ 営業外収益 E	6,387	8,074	12,957	26.4	60.5	11.0
(2) 特別利益 F		5,456	4,250	皆 増	△ 22.1	53.0
総収益のうち他会計繰入金	1,814	1,798	8,081	△ 0.9	349.4	45.1
2 総 費 用 G = I+K+L	912,693	643,832	646,512	△ 29.5	0.4	△ 7.9
(1) 経 常 費 用 H = I+K	912,693	638,375	645,912	△ 30.1	1.2	△ 7.9
ア 営業費用 I	900,705	627,769	636,673	△ 30.3	1.4	△ 7.9
減価償却費	38,149	23,373	23,609	△ 38.7	1.0	△ 10.5
修繕費	6,877	7,247	4,684	5.4	△ 35.4	△ 4.4
委託料	63,338	42,988	43,870	△ 32.1	2.1	△ 6.5
受託工事費用 J				--	--	--
イ 営業外費用 K	11,988	10,606	9,239	△ 11.5	△ 12.9	△ 10.2
企業債利息	11,313	10,012	8,675	△ 11.5	△ 13.4	△ 10.4
(2) 特別損失 L		5,457	600	皆 増	△ 89.0	--
総費用のうち職員給与費	673,306	468,961	483,811	△ 30.3	3.2	△ 8.1
3 純 損 益 A-G	△ 17,007	△ 58,301	△ 75,343	△ 242.8	△ 29.2	△ 207.6
(1) 経 常 損 益 B-H	△ 17,007	△ 58,300	△ 78,993	△ 242.8	△ 35.5	△ 208.8
経常損失(△)	50,595	79,707	99,419	57.5	24.7	77.5
営業損益 (C-D)-(I-J)	△ 11,406	△ 55,768	△ 82,711	△ 388.9	△ 48.3	△ 206.7
4 累 積 欠 損 金	412,780	443,663	537,785	7.5	21.2	12.3
1 資 本 的 収 入	60,000	62,500	120,000	4.2	92.0	--
(1) 企 業 債				--	--	--
(2) 他会計繰入金	60,000	60,000	120,000		100.0	--
2 資 本 的 支 出	118,371	118,652	175,792	0.2	48.2	24.5
(1) 建設改良費	9,569	8,549	4,352	△ 10.7	△ 49.1	△ 20.6
(2) 企業債償還金	48,802	50,103	51,440	2.7	2.7	2.7
1 不良債務額				--	--	--
2 企業債現在高	392,574	342,470	291,031	△ 12.8	△ 15.0	△ 11.5
3 決算規模	993,036	739,268	798,851	△ 25.6	8.1	△ 4.2
1 事 業 数	6	4	4	△ 2		△ 10.6
建設中の事業数						--
経常損失を生じた事業数	5	3	2	△ 2	△ 1	
累積欠損金を有する事業数	5	3	3	△ 2		△ 5.6
不良債務を有する事業数						--
1 総収支比率	98.1	90.9	88.3	△ 7.2	△ 2.6	△ 3.5
2 経常収支比率	98.1	90.9	87.8	△ 7.2	△ 3.1	△ 3.6
3 単年度起債依存比率						--
4 固定資産対長期資本比率	55.0	68.8	78.1	13.7	9.3	6.3

ス その他事業

(単位：千円、%)

項 目	R1 X	R2 Y	R3 Z	前年度比較		過去5年 平均伸率
				Y-X	Z-Y	
				X	Y	
1 総 収 益 A = C+E+F	368,221	415,747	393,909	12.9	△ 5.3	4.1
(1) 経 常 収 益 B = C+E	368,221	415,747	334,181	12.9	△ 19.6	0.7
ア 営業収益 C	170,193	195,526	182,603	14.9	△ 6.6	△ 1.2
料金収入	170,193	195,526	182,603	14.9	△ 6.6	△ 1.2
受託工事収益 D				--	--	--
イ 営業外収益 E	198,028	220,221	151,578	11.2	△ 31.2	3.2
(2) 特別利益 F			59,728	--	皆 増	583.6
総収益のうち他会計繰入金	64,119	103,046	37,198	60.7	△ 63.9	△ 3.6
2 総 費 用 G = I+K+L	380,072	411,300	387,689	8.2	△ 5.7	2.7
(1) 経 常 費 用 H = I+K	380,034	411,296	327,947	8.2	△ 20.3	△ 0.7
ア 営業費用 I	358,102	385,779	307,823	7.7	△ 20.2	△ 1.0
減価償却費	59,798	106,850	102,711	78.7	△ 3.9	5.4
修繕費	41,951	48,126	8,222	14.7	△ 82.9	△ 28.1
委託料	109,093	149,722	119,572	37.2	△ 20.1	2.6
受託工事費用 J				--	--	--
イ 営業外費用 K	21,932	25,517	20,124	16.3	△ 21.1	4.7
企業債利息				--	--	--
(2) 特別損失 L	38	4	59,742	△ 89.5	1,493,450.0	353.9
総費用のうち職員給与費	62,895	57,005	58,089	△ 9.4	1.9	△ 4.8
3 純 損 益 A-G	△ 11,851	4,447	6,220	137.5	39.9	△ 182.4
(1) 経 常 損 益 B-H	△ 11,813	4,451	6,234	137.7	40.1	△ 182.5
経常損失(△)	13,281	1,505		△ 88.7	皆 減	△ 100.0
営業損益 (C-D)-(I-J)	△ 187,909	△ 190,253	△ 125,220	△ 1.2	34.2	△ 0.7
4 累 積 欠 損 金	50,252	63,533	62,449	26.4	△ 1.7	27.6
1 資 本 的 収 入			200,200	--	皆 増	--
(1) 企業債			199,900	--	皆 増	--
(2) 他会計繰入金			300	--	皆 増	--
2 資 本 的 支 出	1,561	220	212,655	△ 85.9	96,561.4	110.4
(1) 建設改良費	1,561	220	212,655	△ 85.9	96,561.4	110.4
(2) 企業債償還金				--	--	--
1 不良債務額				--	--	--
2 企業債現在高			199,900	--	皆 増	--
3 決算規模	327,489	311,762	504,042	△ 4.8	61.7	13.3
1 事 業 数	2	3	3	1		
建設中の事業数						--
経常損失を生じた事業数	1	1			△ 1	△ 100.0
累積欠損金を有する事業数	1	1	1			
不良債務を有する事業数						--
1 総収支比率	96.9	101.1	101.6	4.2	0.5	1.3
2 経常収支比率	96.9	101.1	101.9	4.2	0.8	1.4
3 単年度起債依存比率			94.0		94.0	--
4 固定資産対長期資本比率	85.6	89.0	89.2	3.3	0.2	△ 0.4

### (4)事業別決算状況及び経営分析

ア 上水道事業

団体名	事業創設 認可年月日	供用開始 年月日	法適用 年月日	管理者 設置の有無	行政区域内 現在人口A	計画給水 人口B	現在給水 人口C	施設普及率			業務状況			水源の 種類
								C/A×100 (%)	C/B×100 (%)	計画達成率	配水能力 (m3/日)	1日最大 配水量 (m3/日)	年総配 水量D	
前橋市	T.14.08.25	S.04.03.21	S.29.04.01	1	332,063	344,600	331,756	99.9	96.3	137,048	47,305	39,195	82.9	4.5
高崎市	M.40.09.05	M.43.12.01	S.36.04.01	1	369,688	429,204	368,382	99.6	85.8	148,519	50,093	44,004	87.8	1,2,4,5,6
桐生市	S.05.02.13	S.07.04.01	S.36.04.01	2	105,656	178,173	105,394	99.8	59.2	47,302	15,544	12,324	79.3	1,2,4,5
伊勢崎市	S.26.10.23	S.29.11.01	S.36.04.01	2	211,718	220,000	211,319	99.8	96.1	81,414	27,963	24,916	89.1	4.5
沼田市	T.11.06.17	T.14.02.20	S.37.04.01	2	45,721	40,000	23,711	51.9	59.3	10,257	3,269	2,562	78.4	1
渋川市	S.16.10.24	S.18.07.10	H.18.02.20	2	74,448	79,100	73,617	98.9	93.1	38,503	12,338	9,699	78.6	1,3,4,5,6
藤岡市	S.32.02.26	S.34.11.20	S.37.04.01	2	63,291	76,000	61,783	97.6	81.3	25,784	7,422	6,652	85.8	1,4
富岡市	S.31.01.25	S.33.12.01	S.37.04.01	2	46,276	54,754	46,038	99.5	84.1	21,293	6,896	6,357	92.2	1,2,3,5,6
安中市	S.30.05.24	S.33.03.20	H.18.03.18	2	55,767	59,500	55,319	99.2	93.0	30,561	9,935	8,029	80.8	1,2,4,6
榛東村	S.46.12.03	S.47.04.01	S.47.04.01	2	14,556	17,700	14,481	99.5	81.8	6,724	2,153	1,669	77.5	4.5
吉岡町	S.38.12.14	S.40.10.22	S.43.04.01	2	22,161	22,000	22,078	99.6	100.4	9,667	2,963	2,514	84.8	1,4,5
下仁田町	S.29.02.10	S.31.12.01	S.41.04.01	2	6,711	8,000	6,376	95.0	79.7	4,435	1,393	851	61.1	1,2,6
甘楽町	S.47.05.29	S.49.04.01	S.49.04.01	2	12,737	15,392	12,648	99.3	82.2	6,930	2,016	1,644	81.5	1
中之条町	S.38.12.14	S.41.01.01	S.43.04.01	2	15,102	14,799	11,080	73.4	74.9	11,652	1,495	1,280	85.6	1,4
嬭草村	S.47.03.31	S.48.04.01	S.48.04.01	2	9,223	5,100	2,894	31.4	56.7	12,000	1,464	579	39.5	6
草津町	S.31.05.16	S.34.04.01	S.43.04.01	2	6,069	11,000	5,385	88.7	49.0	13,240	3,880	2,202	56.8	6
東吾妻町	S.37.01.25	S.40.04.01	H.18.03.27	2	12,868	12,950	9,066	70.5	70.0	7,510	1,307	1,047	80.1	4,6
みなみ村	S.28.12.16	S.33.01.01	H.17.10.01	2	17,747	25,000	17,144	96.6	68.6	13,437	3,234	2,529	78.2	1,3,4,6
玉村町	S.49.03.30	S.51.04.01	S.51.04.01	2	35,956	42,000	35,923	99.9	85.5	14,317	4,717	4,194	88.9	4.5
群馬東部水道企業団	H.28.03.29	H.28.04.01	H.28.04.01	1	1,908,039	2,109,272	1,862,091	97.6	88.3	808,141	269,483	225,750	83.8	1,2,4,5

注1 管理者設置の有無 1=設置 2=非設置

注2 水源の種類 1=表流水 2=ダム 3=伏流水 4=地下水 5=受水 6=その他

(ア) 上下水道事業

項目	料				職員数(人) ( )内は損益勘定 職員数(うち書)	施設				分				杆				
	金		金			1日平均 配水量 (m3)	負荷率 (%)	施設利用率 (%)	最大稼働率 (%)	固定費用 使用率 (m3/千円)	産 率	職 率	職 率	職 率	職 率	職 率		
	料	金	料	金													職	職
料	金	料	金	超	過	材	料	金	超	過	材	料	金	超	過	材	料	金
団体名	市	1,2	880	122	89 ( 67 )	129,603	94.6	70.6	74.6	0.92	4,952	706	4,952	706	585			
前橋市	市	1,2	786	128	62 ( 46 )	137,242	92.4	71.2	77.0	0.91	8,008	1,089	8,008	1,089	957			
高崎市	市	2	660	66	47 ( 41 )	42,586	90.0	44.5	49.5	0.77	2,571	379	2,571	379	301			
桐生市	市	2	759	72	47 ( 36 )	76,610	94.1	72.3	76.8	0.91	5,870	777	5,870	777	692			
伊勢崎市	市	1	880	132	10 ( 10 )	8,956	87.3	37.3	42.7	1.35	2,371	327	2,371	327	256			
沼田市	市	2	1,265	121	37 ( 30 )	33,802	87.8	55.8	63.5	0.74	2,454	411	2,454	411	323			
浜川町	町	2	1,155	169	26 ( 26 )	23,705	91.9	59.3	64.5	0.72	2,376	333	2,376	333	285			
藤岡市	市	2	1,111	196	25 ( 20 )	18,893	88.7	50.8	57.2	0.54	2,302	345	2,302	345	318			
富岡市	市	2	1,100	132	36 ( 33 )	27,220	89.1	58.4	65.6	0.71	1,676	301	1,676	301	243			
安中市	市	1,2	1,100	165	3 ( 3 )	5,899	87.7	55.1	62.8	1.07	4,827	718	4,827	718	556			
榛東村	村	1	1,100	140	8 ( 6 )	8,116	84.0	63.4	75.5	0.81	3,680	494	3,680	494	419			
吉岡町	町	1	1,529	189	6 ( 5 )	3,816	86.0	69.4	80.6	0.59	1,275	279	1,275	279	170			
下田町	町	1,2	968	125	7 ( 5 )	5,525	79.7	76.8	96.4	0.62	2,530	403	2,530	403	329			
甘楽町	町	1,2	1,116	154	5 ( 5 )	4,097	88.4	35.2	39.8	0.72	2,216	299	2,216	299	256			
中之条町	町	1	605	67	4 ( 4 )	4,010	69.3	33.4	48.2	1.06	724	366	724	366	145			
嬬恋村	村	2	594	82	8 ( 8 )	10,629	80.3	41.7	51.9	1.86	673	485	673	485	275			
草津町	町	1	660	132	5 ( 5 )	3,582	57.6	47.7	82.8	0.58	1,813	261	1,813	261	209			
東吾妻町	町	3	1,210	121	4 ( 4 )	8,860	65.9	35.4	53.7	1.13	4,286	808	4,286	808	632			
東みどり町	町	3	770	129	6 ( 5 )	12,923	90.3	65.6	72.7	1.10	7,185	943	7,185	943	839			
玉村町	町	2	660	88	52 ( 32 )	172,235	94.6	78.1	82.6	0.63	13,991	1,965	13,991	1,965	1,618			
群馬県東部水道企業団	計				487 ( 391 )	738,309	91.4	64.5	70.6	0.79	4,762	689	4,762	689	577			

注1 料金体系 1 = 用途別 2 = 口径別 3 = その他



(ア 上水道事業)

項目	経 営										分 析		
	金 額		係 数		率 率		比 率		率 率		係 数		
	供給単価 (円/m <sup>3</sup> )	料水原価 (円/m <sup>3</sup> )	うち資本費 (円/m <sup>3</sup> )	家庭用10m <sup>3</sup> 当たり料金 口径13mm (円)	総収支比率 (%)	経常収支比率 (%)	営業収支比率 (%)	職員1人当たり 営業収益 (千円)	職員給与対 営業収益 (%)	減価償却率 (%)	減価償却率 (%)	関係 資産減価 償却進捗 率 (%)	
前橋市	130.32	136.42	70.01	1,124	103.7	103.7	95.5	82,318	8.6	4.6	4.6	55.5	
高崎市	130.43	121.44	65.33	1,043	114.9	114.9	113.3	135,087	5.8	4.3	4.3	54.7	
桐生市	145.72	147.26	76.16	1,320	95.6	102.4	95.7	44,972	11.4	3.9	3.9	50.0	
伊勢崎市	145.55	138.75	65.61	1,474	112.7	112.8	111.8	107,042	8.2	3.8	3.8	49.7	
沼田市	120.84	126.26	37.83	1,190	99.6	99.6	91.7	31,871	27.8	4.8	4.8	64.2	
渋川市	149.79	162.16	85.03	1,265	99.3	98.5	95.7	49,880	9.4	4.6	4.6	53.9	
藤岡市	159.73	136.79	68.56	1,150	119.4	119.3	119.6	48,076	12.5	3.5	3.5	52.0	
富岡市	173.39	139.82	71.28	1,111	125.8	125.8	119.7	56,947	11.7	4.0	4.0	48.3	
安中市	138.29	128.93	65.45	1,100	110.6	110.4	111.6	34,096	20.5	3.8	3.8	49.8	
榛原村	138.29	123.33	55.15	1,100	117.9	117.9	94.2	77,780	7.3	5.4	5.4	59.4	
吉岡町	130.77	137.27	67.94	1,100	106.6	106.6	101.0	62,172	10.7	3.9	3.9	48.2	
下田町	168.44	202.64	74.38	1,617	108.5	108.5	70.6	29,067	15.1	4.3	4.3	54.2	
甘楽町	125.68	127.30	70.80	1,034	101.1	101.1	98.6	42,154	15.8	3.7	3.7	47.0	
中之条町	156.87	130.71	66.07	1,534	121.5	121.5	110.0	41,760	13.9	4.4	4.4	56.8	
嬬恋村	267.55	209.35	81.41	935	127.0	127.2	127.9	38,871	15.5	3.7	3.7	67.6	
草津町	78.52	62.54	16.64	594	121.8	121.8	104.1	21,757	23.1	3.2	3.2	53.0	
東吾妻町	131.06	129.93	70.90	1,430	114.1	114.1	102.4	29,609	22.8	3.5	3.5	53.3	
みなみ川町	123.41	115.73	45.50	1,260	109.1	109.1	99.3	79,357	9.6	5.0	5.0	69.6	
玉村町	111.56	98.92	45.42	1,020	118.4	118.4	120.3	99,643	5.8	3.6	3.6	53.3	
群馬東部水道企業団	154.41	136.58	60.78	1,281	115.3	115.8	103.2	263,182	3.8	3.9	3.9	45.3	
計	141.43	133.79	65.55		110.9	111.4	104.8	86,041	8.1	4.1	4.1	51.4	

(了 上水道事業)

項目 団体名	営 業										分 類					成 果			率 (%)
	利 益 率		回 転 率		資 産 率		負 債 率		自 己 資 本 率		資 本 率		構 成 比 率		比 率		率 (%)		
	總 資 本 率 (%)	總 資 本 率 (%)	總 資 本 率 (%)	總 資 本 率 (%)	總 資 本 率 (%)	總 資 本 率 (%)	總 資 本 率 (%)	總 資 本 率 (%)	總 資 本 率 (%)	總 資 本 率 (%)	總 資 本 率 (%)	總 資 本 率 (%)	總 資 本 率 (%)	總 資 本 率 (%)	總 資 本 率 (%)	總 資 本 率 (%)			
前 市	0.4	0.4	0.4	0.5	0.11	0.16	95.6	20.6	75.7	126.3	99.3	117.2	113.6	78.6					
高 市	1.3	1.3	1.1	1.1	0.11	0.16	88.0	28.2	67.9	129.6	91.5	311.3	307.2	280.1					
桐 市	△ 0.3	0.2	0.3	0.3	0.08	0.10	83.9	24.3	73.3	114.5	85.9	678.2	676.3	640.4					
伊 市	1.4	1.4	1.2	1.2	0.13	0.21	91.5	34.5	60.3	151.9	96.6	161.6	160.1	123.6					
沼 市			△ 0.8	0.8	0.13	0.11	66.9	11.6	84.0	79.6	70.0	743.7	742.4	723.1					
洪 市	△ 0.1	△ 0.1	△ 0.4	0.4	0.09	0.11	94.3	14.4	81.8	115.3	98.0	149.3	147.9	134.0					
藤 市	1.3	1.3	1.2	1.2	0.08	0.12	89.0	27.2	69.8	127.5	91.8	364.8	362.7	329.4					
富 市	1.7	1.7	1.3	1.3	0.09	0.11	87.2	19.5	77.1	113.2	90.3	370.5	263.5	259.4					
安 市	0.7	0.7	0.7	0.7	0.08	0.12	87.5	32.7	64.3	136.1	90.2	419.6	418.8	415.1					
篠 村	1.4	1.4	△ 0.4	0.4	0.10	0.11	65.9	6.9	76.8	85.8	78.7	209.7	209.6	200.6					
吉 町	0.6	0.6	0.1	0.1	0.10	0.15	90.8	19.3	76.8	118.2	94.5	236.8	235.9	193.9					
下 町	0.7	0.7	△ 2.3	2.3	0.06	0.11	93.1	25.9	69.3	134.3	97.8	143.6	143.4	138.2					
甘 町	0.1	0.1	△ 0.1	0.1	0.07	0.11	88.4	40.7	57.5	153.8	90.0	653.2	499.7	394.0					
中 町	1.4	1.4	0.6	0.6	0.08	0.09	86.7	7.3	90.9	95.4	88.3	723.8	712.0	628.6					
備 村	1.8	1.8	1.7	1.7	0.11	0.10	70.3	12.4	85.5	82.2	71.8	1,416.2	1,374.6	1,239.8					
草 町	1.3	1.3	0.2	0.2	0.08	0.07	72.3	3.8	94.9	76.1	73.2	2,201.7	2,159.0	2,114.7					
東 町	0.9	0.9	0.1	0.1	0.07	0.10	92.8	15.9	76.8	120.7	100.0	100.3	98.4	30.4					
み 町	0.9	0.9	△ 0.1	0.1	0.11	0.14	80.8	21.2	74.1	109.1	84.8	406.7	405.0	347.4					
玉 町	1.6	1.6	1.6	1.6	0.11	0.18	83.8	36.3	59.9	139.9	87.2	421.3	421.1	407.4					
群 町	1.1	1.2	0.2	0.2	0.08	0.12	91.3	21.2	74.0	123.3	95.9	180.7	176.8	129.3					
群 町	0.9	1.0	0.4	0.4	0.09	0.14	89.7	23.8	72.0	124.4	93.5	250.3	243.3	208.0					

(ア 上水道事業)

団体名	収 入										支 出									
	総 収 益 a=c+e+f (千円)	経 常 収 益 b=c+e (千円)	業 務 収 益 c (千円)	業 務 収 益 d (千円)	業 務 外 収 益 e (千円)	特 別 利 益 f (千円)	総 収 益のうち 他会計繰入金 (千円)	総 費 用 g=i+k+l (千円)	経 常 費 用 h=i+k (千円)	業 務 費 用 i (千円)	業 務 費 用のうち 受託工事費用 j (千円)	業 務 外 費 用 k (千円)	特 別 損 失 l (千円)							
前橋市	6,216,661	6,214,772	5,515,330	17,060	699,442	1,889	17,060	5,993,006	5,991,467	5,772,754		218,713	1,539							
高崎市	6,714,297	6,713,909	6,213,998	32,955	499,911	388	14,945	5,845,350	5,844,472	5,497,681	42,755	346,791	878							
桐生市	2,054,665	2,054,663	1,843,862	210,801	210,801	2	23,784	2,148,965	2,007,270	1,926,256	81,014	141,695								
伊勢崎市	4,070,624	4,070,594	3,853,500	35,462	217,094	30	18,040	3,610,914	3,610,147	3,445,995	32,009	164,152	767							
沼田市	349,823	349,823	318,714	1,267	31,109		1,828	351,151	351,151	346,035		5,116								
渋川市	1,641,613	1,623,266	1,496,402	126,864	126,864	18,347	10,921	1,652,902	1,647,961	1,563,200		84,761	4,941							
藤岡市	1,394,225	1,393,202	1,249,968	143,234	143,234	1,023	21,543	1,168,022	1,167,739	1,084,040	52,519	83,699	283							
富岡市	1,259,460	1,259,095	1,138,949	3,335	120,146	365	7,977	1,001,083	1,001,083	951,835	3,512	49,248								
安中市	1,217,476	1,215,663	1,125,173	5,957	90,490	1,813	12,933	1,100,721	1,100,667	1,008,357	5,250	92,310	54							
榛東村	298,617	298,617	233,339	65,278	65,278		1,933	253,282	253,282	247,580		5,702								
吉岡町	414,227	414,227	373,033	41,194	41,194			388,642	388,642	369,211		19,431								
下田町	236,935	236,935	145,333	91,602	91,602		10,668	218,350	218,350	205,985		12,365								
甘楽町	227,990	227,990	210,772	17,218	17,218		528	225,502	225,502	213,817		11,685								
中之条町	239,435	239,435	208,802	30,633	30,633		4,190	197,096	197,096	189,849		7,247								
嬬恋村	163,823	163,823	155,482	8,341	8,341		660	128,968	128,771	121,603		7,168	197							
津町	203,657	203,657	174,057	33	29,600		1,077	167,224	167,224	167,224										
東吾妻町	178,944	178,944	148,043	30,901	30,901		12,300	156,814	156,814	144,535		12,279								
みなみ村	369,957	369,957	317,426	52,531	52,531		7,874	339,142	339,142	319,608		19,534								
玉村町	526,151	526,151	498,213	4,100	27,938			444,315	444,315	414,916	4,100	29,396	3							
群馬県東部水道企業団	9,906,121	9,905,937	8,421,809	184	1,484,128	184	30,326	8,591,881	8,556,762	8,158,766	140,145	397,996	35,119							
計	37,684,701	37,660,660	33,642,205	99,038	4,018,455	24,041	198,587	33,983,330	33,797,854	32,149,247	1,648,607	185,476								

(ア 上水道事業)

項目	収 入										支 出			状 況		
	純 損 益 a-g (千円)	経 常 損 益 b-h (千円)	営 業 損 益 (c-d)-(e-j) (千円)	未 処 分 利 益 剰 余 金 又 は 積 金 累 積 欠 (千円)	料 金 収 入 給 水 収 益 (千円)	支 払 利 息 (千円)	企 業 債 利 息 (千円)		一 時 借 入 金 利 息 (千円)	減 価 償 却 費 (千円)	成 修 繕 費 (千円)	委 託 料 (千円)				
							支 払 利 息 (千円)	支 払 利 息 (千円)								
前橋市	223,655	223,305	△ 257,424	654,542	5,108,037	214,005	213,998		2,380,529	312,484	521,844					
高崎市	868,947	869,437	726,117	2,308,280	5,739,229	344,931	344,931		2,459,413	262,102	716,844					
桐生市	△ 94,300	47,393	△ 82,394		1,795,833	80,095	80,095		920,234	114,385	295,860					
伊勢崎市	459,710	460,447	404,052	1,168,941	3,626,635	159,841	159,766		1,121,987	111,367	550,284					
沼田市	△ 1,328	△ 1,328	△ 28,588	△ 1,260	309,544	4,942	4,942		119,686	21,653	74,071					
渋川市	△ 11,289	△ 24,695	△ 66,798	△ 11,289	1,452,888	65,634	65,634		776,918	78,039	246,614					
藤岡市	226,203	225,463	202,518	470,891	1,185,593	83,411	83,411		525,347	43,193	131,488					
富岡市	258,377	258,012	187,291	331,588	1,102,250	48,933	48,933		512,076	43,010	136,504					
安中市	116,755	114,996	116,109	633,911	1,110,280	92,160	92,160		493,593	66,647	78,129					
榛東村	45,335	45,335	△ 14,241	45,335	230,782	5,525	5,525		106,620	22,716	10,216					
吉岡町	25,585	25,585	3,822	25,585	328,797	19,431	19,431		144,480	8,059	40,001					
下仁田町	18,585	18,585	△ 60,652	55,105	143,327	12,185	12,185		97,023	15,502	36,802					
甘楽町	2,488	2,488	△ 3,045	2,488	206,585	11,685	11,685		120,950	8,066	7,236					
中之条町	42,339	42,339	18,953	273,309	200,735	7,231	7,231		107,149	21,147	18,282					
嬬恋村	34,855	35,052	33,879	813,243	154,874	5,793	5,793		48,920	8,429	7,484					
草津町	36,433	36,433	6,800	257,098	172,906	172,906			66,145	21,551	11,536					
東吾妻町	22,130	22,130	3,508	240,227	137,247	11,745	11,745		81,622	1,794	7,215					
みなかみ町	30,815	30,815	△ 2,182	687,619	312,081	15,728	15,728		145,816	12,229	40,224					
玉村町	81,836	81,839	83,297	161,250	467,860	29,077	29,077		145,693	43,425	49,851					
群馬県東部水道企業団	1,314,240	1,349,175	263,043	2,685,406	8,142,223	393,221	393,221		4,164,910	7,593	3,186,612					
計	3,701,371	3,862,806	1,534,065	10,802,269	31,927,706	1,605,573	1,605,491		14,539,111	1,223,391	6,167,097					

(ア) 上水道事業

項目	資本的収入						支的支出						状況	
	企業債 (千円)	他会計出資金 (千円)	他会計負担金 (千円)	他会計借入金 (千円)	他会計補助金 (千円)	固定資産 売却代金 (千円)	国・県補助金 (千円)	工事負担金 (千円)	その他 (千円)	入計 (千円)	純計 m (千円)	純計 m (千円)	純計 m (千円)	
団体名														
前橋市	409,700	5,162	39,632				1,675	322,954	5,000	784,123		784,123		
高崎市	685,400	19,483	11,633		4,400			228,243		949,159		949,159		
桐生市	200,000	22,607	12,174				10,120			244,901		244,901		
伊勢崎市	877,100	144,944	38,921		632	41		56,180		1,117,818		1,117,818		
沼田市														
渋川市	131,200		2,750		16,538			46,366		196,854		196,854		
碓氷郡	384,800		3,377					33,891		422,068		422,068		
富岡市	110,000	50,523	6,193			98		131,657		298,471		298,471		
安中市	231,000	19,873						27,343		278,216		278,216		
榛東村	20,000							28,710		48,710		48,710		
吉岡町		20,000	4,800				2,310	15,101		42,211		42,211		
下田町	26,600	26,517	1,258		36,145		2,750			93,270		93,270		
甘楽町	445,000	398						1,188		446,586		446,586		
中之条町														
嬭村									2,080	2,080		2,080		
草津町														
東吾妻町	48,400		4,224		8,300			129,097		190,021		190,021		
みなみ町			16,001		40,802					56,803		56,803		
玉村町	82,700						15,000			97,700		97,700		
群馬県東部水道企業団	2,000,000		107,866				1,580,243	174,280	13,764	3,876,153		3,876,153		
計	5,651,900	309,507	248,829		106,817	139	1,612,098	1,195,010	20,844	9,145,144		9,144,054		

(ア 上水道事業)

団体名	資本的収支の状況				企業債現在高				職員給与		費計
	建設改良費 (千円)	企業債償還金 (千円)	他会計長期 借入金返済額 (千円)	他会計への 支出金 (千円)	収支差引 m-n (千円)	補填財源 (千円)	企業債現在高 (千円)	損益勘定 職員 (千円)	資本勘定 職員 (千円)	給分	
				計 n (千円)							(千円)
前橋市	1,987,320	1,281,025		3,268,345	△ 2,484,222	2,484,222	11,943,355	472,095	164,978		637,073
高崎市	1,744,621	1,761,347		3,523,447	△ 2,574,288	2,574,288	19,901,799	360,104	125,266		485,370
桐生市	608,760	312,082		1,015,337	△ 770,436	770,436	6,422,865	210,671	39,477		250,148
伊勢崎市	2,038,052	974,952		3,013,004	△ 1,895,186	1,895,186	12,102,815	315,886	78,568		394,454
沼田市	43,884	19,088		62,972	△ 62,972	62,972	440,806	88,615			88,615
渋川市	634,923	419,196		1,054,119	△ 857,265	857,265	2,987,203	141,003	45,931		186,934
藤岡市	1,027,428	414,134		1,441,562	△ 1,019,494	1,019,494	4,925,843	156,836			156,836
富岡市	400,179	410,263		810,442	△ 511,971	511,971	2,678,409	133,170	32,215		165,385
安中市	542,344	399,874		942,218	△ 664,002	664,002	5,370,418	231,118	20,065		251,183
榛東村	58,015	30,798		88,813	△ 40,103	40,103	266,094	17,063			17,063
吉岡町	125,962	74,777		201,984	△ 159,773	159,773	847,046	39,998	10,149		50,147
下田町	51,446	114,945		166,391	△ 73,121	73,121	755,999	22,014	7,559		29,573
甘楽町	541,896	68,638		610,534	△ 163,948	163,948	1,551,913	33,396	13,095		46,491
中之条町	55,736	45,902		101,638	△ 101,638	101,638	251,444	29,071			29,071
碓氷村	69,179	34,331		103,510	△ 103,510	103,510	279,075	24,154			24,154
草津町	92,335			92,335	△ 90,255	90,255		40,221			40,221
東吾妻町	166,489	86,616		253,105	△ 63,084	63,084	468,170	33,702			33,702
みなみ町	95,039	95,975		191,014	△ 134,211	134,211	837,889	30,413			30,413
玉村町	174,204	139,182		316,668	△ 218,968	218,968	2,045,592	29,077			38,765
群馬県東部水道企業団	7,390,130	2,033,385		9,619,953	△ 5,744,890	5,744,890	26,778,105	316,413	143,250		459,663
計	17,847,942	8,716,510		26,877,391	△ 17,733,337	17,733,337	100,854,840	2,725,020	690,241		3,415,261

イ 簡易水道事業

団体名	事業創設 認可年月日	供用開始 年月日	法適用 年月日	法適用 区分	管理者 の設置 の有無	行政区域内 現在人口 A (人)	計画給水 人口 B (人)	現在給水 人口 C (人)	普及率		計画達成率		業務		状況	
									C/A×100 (%)	C/B×100 (%)	1日最大 配水量 (m3/日)	年 総配水量 (千m3)	年間 総有収水量 (千m3)	有収率 (%)		
沼田市	S.32.12.12	S.33.03.15	R.03.04.01	2	2	45,721	29,036	20,001	43.7	68.9	10,634	3,103	2,692	86.8		
みどり市	S.45.09.22	S.46.09.01	R.02.04.01	3	2	49,600	2,559	1,724	3.5	67.4	1,242	407	235	57.7		
中之条町	S.31.10.01	S.32.01.01	S.40.04.01	3	2	15,102	4,713	2,656	17.6	56.4	2,806	680	537	79.0		
長野原町	S.30.10.21	S.31.04.01	H.01.07.01	2	2	5,337	3,490	2,820	52.8	80.8	6,090	1,144	801	70.0		
計						115,760	39,798	27,201	23.5	68.3	18,462	5,334	4,265	80.0		

注1 法適用区分 2 = 条例全部 3 = 条例財務

注2 管理者設置の有無 1 = 設置 2 = 非設置

項目	水源の種類	料			金			施設			関係		
		料金体系	基本水量 (m3)	基本料金 (円)	超過料金 (円/m3)	職員数(人)	1日平均 配水量 (m3)	負荷率 (%)	施設利用率 (%)	最大稼働率 (%)	職員1人当たり 使用効 (m3/千円)	職員0人当たり 給水人口 (人)	職員1人当たり 給水量 (千m3)
沼田市	1,2,3,4	2	8	550	11	4 ( 4 )	8,500	79.9	73.4	91.8	5,000	776	673
みどり市	1,4	2	10	732	72	4 ( 4 )	1,115	89.8	52.1	58.0	431	102	59
中之条町	1,4	1,2	8	1,116	154	2 ( 2 )	1,864	66.4	39.6	59.5	1,328	340	269
長野原町	6	1	10	550	66	2 ( 2 )	3,134	82.9	51.5	62.1	1,410	572	401
計						12 ( 12 )	14,613	79.2	59.6	75.3	2,267	444	355

注3 水源の種類 1 = 表流水 2 = ダム 3 = 伏流水 4 = 地下水 5 = 受水 6 = その他

注4 料金体系 1 = 用途別 2 = 口径別 3 = その他

項目	経			営			分			析		
	供給単価 (円/m3)	給水原価 (円/m3)	金	関係	係	率	率	率	率	率	率	率
沼田市	77.29	124.77	20.90	770	101.4	102.1	46.3	53,308	13.0	7.2	7.2	7.2
みどり市	78.41	438.48	89.94	732	100.8	100.8	15.1	4,616	176.1	6.0	62.5	62.5
中之条町	164.22	177.86	82.52	1,534	99.1	99.1	91.7	46,517	20.8	3.6	61.6	61.6
長野原町	122.61	106.60	4.58	820	118.0	103.3	113.9	50,731	7.0	8.0	65.0	65.0
計	96.81	145.33	29.40	102.8	102.8	103.3	55.1	9,291	20.3	6.3	45.9	45.9

項目	率			率			率			率			
	純利益率 (%)	総資本 経常利益率 (%)	総資本 営業利益率 (%)	自己資本 回転率 (回)	固定資産 回転率 (回)	自己資本 回転率 (回)	自己資本 構成比率 (%)	固定負債 構成比率 (%)	固定資産 構成比率 (%)	自己資本 構成比率 (%)	固定比率 (%)	固定比率 (%)	固定比率 (%)
沼田市	0.5	0.4	△ 8.9	0.08	0.20	29.2	66.7	95.0	99.0	142.5	123.0	122.7	90.8
みどり市	0.2	0.2	△ 12.4	0.02	0.05	26.0	70.7	94.9	98.1	134.2	157.0	154.2	117.8
中之条町	△ 0.1	△ 0.1	△ 0.6	0.06	0.07	10.2	86.7	84.6	87.2	97.5	509.7	505.5	378.2
長野原町	3.2	3.2	1.1	0.17	0.11	0.7	97.9	57.5	58.3	58.7	3,106.2	3,106.2	2,970.0
計	0.7	0.8	△ 11.0	0.08	0.14	5,085.7	16,110.4	86.2	108.0	142.1	422.8	421.2	357.6

(イ 簡易水道事業)

項目	収 入										支 出									
	収 入					支 出					支 出					支 出				
	総 収 益 a=c+e+f (千円)	経 常 収 益 b=c+e (千円)	営 業 収 益 c (千円)	営 業 収 益のうち 受託工事収益 d (千円)	営 業 外 収 益 e (千円)	特 別 利 益 f (千円)	総 収 益のうち 他会計繰入金 g=i+k+l (千円)	経 常 費 用 h=i+k (千円)	営 業 費 用 i (千円)	営 業 費 用 のうち 受託工事費用 j (千円)	営 業 外 費 用 k (千円)	特 別 損 失 l (千円)								
沼田市	488,518	488,518	213,232		275,286	481,966	478,637	460,559		18,078	3,329									
みどり市	127,401	127,401	18,462		108,939	80,792	126,336	122,560		3,776	21									
中之条市	107,243	107,243	93,033	1,717	14,210	5,160	108,205	103,007	1,590	5,198										
長野原町	106,326	106,326	101,462	1,023	4,864	90,099	90,099	727		300										
計	829,488	829,488	426,189	2,740	403,299	217,125	806,627	775,925	2,317	27,352	3,350									

項目	収 入										支 出									
	収 入					支 出					支 出					支 出				
	純 損 益 a-g (千円)	経 常 損 益 b-h (千円)	営 業 損 益 (c-d)-(i-j) (千円)	未 処 分 利 益 又 は 累 積 欠 損 金 (千円)	給 水 収 入 料 金 収 入 (千円)	支 払 利 息 (千円)	企 業 債 利 息 一 時 借 入 金 利 息 (千円)	減 価 償 却 費 (千円)	修 繕 費 (千円)	委 託 料 (千円)	受 水 費 の うち 資 本 費 相 当 額 (千円)									
沼田市	6,552	9,881	△ 247,327	6,552	208,038	12,117	12,117	201,456	20,565	155,556										
みどり市	1,044	1,065	△ 104,098	5,370	18,433	3,193	46,996	8,680	23,948											
中之条市	△ 962	△ 962	△ 10,101	102,909	88,212	4,728	46,625	8,762	15,711											
長野原町	16,227	16,227	11,367	260,796	98,269	300	40,980	9,582	3,734											
計	22,861	26,211	△ 350,159	375,627	412,952	20,338	336,057	47,589	198,949											

項目	収 入										支 出									
	収 入					支 出					支 出					支 出				
	企 業 債 (千円)	他 会 計 出 資 金 (千円)	他 会 計 借 入 金 (千円)	他 会 計 補 助 金 (千円)	工 事 負 担 金 (千円)	固 定 資 産 売 却 代 金 (千円)	国・県 補 助 金 (千円)	そ の 他 (千円)	入 計 (千円)	純 計 m (千円)										
沼田市	52,500							52,500	52,500											
みどり市	16,200	10,445						26,645	26,645											
中之条市	8,800	19,438		12,420		5,875		46,533	46,533											
長野原町				1,836				1,836	1,836											
計	77,500	29,883		14,256		5,875		127,514	127,514											

項目	収 入										支 出									
	収 入					支 出					支 出					支 出				
	資 産 建 設 改 良 費 (千円)	企 業 債 償 還 金 (千円)	他 会 計 長 期 借 入 金 返 済 額 (千円)	他 会 計 へ の 支 出 金 (千円)	そ の 他 支 出 (千円)	収 支 差 引 m-n (千円)	補 填 財 源 (千円)	企 業 債 現 在 高 (千円)	損 益 勘 定 分 職 員 分 (千円)	給 与 資 本 勘 定 職 員 分 (千円)	費 計 (千円)									
沼田市	39,311	56,259			95,570	△ 43,070	43,070	871,904	27,694	27,694										
みどり市	17,226	21,142		17	38,385	△ 11,740	11,740	237,215	32,503	32,503										
中之条市	59,994	44,325		104,319	△ 57,786	57,786	209,568	19,384	19,384											
長野原町	9,995	3,671		13,666	△ 11,830	11,830	8,687	7,119	7,119											
計	126,526	125,397		251,940	△ 124,426	124,426	1,327,374	86,700	86,700	86,700										



ウ 病院事業

団体名	項目	病院名	事業開始年月日	法適用年月日	病区分	法適用区分	管理者の有無	病院施設		許可病床数		業務状況				年間診療日数	
								延床計	SRC又はRC	延床計	RC	一般	療養	精神	感染症	報告	示
伊勢市	伊勢崎市市民病院	伊勢崎市市民病院	S.39.10.26	S.40.04.01	1	1	1	47,720	494	490	12	4	4	12	365	242	
伊勢市	亀石病院	亀石病院	S.39.06.22	S.43.04.01	1	2	2	5,886	99	52	47			3	365	294	
安中市	榑米病院	榑米病院	S.36.04.27	H.18.03.18	1	2	2	12,568	149	99	50			5	365	242	
安中市	榑生厚生総合病院	榑生厚生総合病院	S.35.06.20	S.39.04.01	1	2	2	34,089	433	429				6	365	242	
多野藤岡医療事務組合	公立藤岡総合病院	公立藤岡総合病院	S.26.11.15	S.43.04.01	1	2	2	34,429	399	395				8	365	242	
多野藤岡医療事務組合	公立藤岡厚生病院	公立藤岡厚生病院	S.39.10.01	S.43.04.01	1	2	2	31,885	329	323				10	365	242	
多野藤岡医療事務組合	公立富岡総合病院	公立富岡総合病院	S.53.01.01	S.53.01.01	1	1	1	29,191	322	328				8	365	242	
〃	公立七日市病院	公立七日市病院	H.05.01.19	H.05.03.04	1	1	1	8,552	162	105	57			4	365	242	
下仁田南牧医療事務組合	下仁田厚生病院	下仁田厚生病院	S.53.01.01	S.53.01.01	1	2	2	9,381	94	94				4	365	242	
下仁田南牧医療事務組合	中下仁田病院	中下仁田病院	S.53.03.31	S.53.03.31	3	2	2	6,080	223					4	365	242	
西吾妻福祉病院組合	西吾妻福祉病院	西吾妻福祉病院	H.12.05.29	H.12.05.29	1	2	2	9,903	74	74				3	365	293	
計			229,684	229,441	2,788	2,389	154	223	22	59							

注1 病院区分 1 = 一般病院 2 = 結核病院 3 = 精神科病院  
 注2 法適用区分 1 = 条例全部 2 = 当然財源  
 注3 管理者設置の有無 1 = 設置 2 = 非設置

団体名	項目	病院の立地条件	指定管理	基幹看護	指定制	業務状況		患者数		業務委託の状況		職員数(人)	年延職員数		経		分		外来
						一般	療養	精神	外来	(1)	(2)		入	外	入	外	入	外	
伊勢市	5	1	3	130,460	130,460	200,758	1,244,567,89	1,005	1,005	41,756	207,068	357.4	357.4	357.4	357.4	—	—	829.6	
藤岡市	2	3	3	31,778	16,855	14,923	1,466,78	133	133	2,355	24,602	87.1	46.2	40.9	87.1	—	—	65.0	
安中市	2	3	3	32,756	22,996	9,760	1,244,678,9	225	225	5,345	31,728	89.7	63.0	26.7	89.7	—	—	239.9	
榑生地域医療事務組合	5	1	3	106,293	106,293	170,801	1,244,678,9	748	748	25,416	137,808	291.2	291.2	291.2	291.2	—	—	705.8	
多野藤岡医療事務組合	5	1	3	110,296	110,296	161,447	1,244,678,9	751	751	30,577	132,263	302.2	302.2	302.2	302.2	—	—	667.1	
多野藤岡医療事務組合	4	1	3	91,805	90,263	102,836	1,244,678,9	591	591	19,664	105,765	251.5	247.3	247.3	251.5	—	—	424.9	
〃	4	1	3	81,218	81,218	159,361	1,244,678,9	756	756	27,214	129,889	222.5	222.5	222.5	222.5	—	—	658.5	
下仁田南牧医療事務組合	2	3	3	46,585	28,578	18,007	1,466,78,9	203	203	3,450	36,159	127.6	78.3	49.3	127.6	—	—	118.6	
下仁田南牧医療事務組合	2	3	3	19,910	19,910	32,796	1,466,78,9	130	130	2,555	24,777	54.5	54.5	54.5	54.5	—	—	135.5	
西吾妻福祉病院組合	2	2	2	70,436	70,436	70,436	1,456,78,9	9	9	17,899	1,233.7	53.1	53.1	53.1	53.1	—	—	25.5	
西吾妻福祉病院組合	2	2	2	19,396	19,396	32,224	1,456,78,9	9	9	1,233.7	1,233.7	53.1	53.1	53.1	53.1	—	—	110.0	
計				740,933	626,265	42,690	17,899	4,551	4,551	158,332	830,049	184.5	171.6	111.7	193.0	—	—	345.6	

注5 病院の立地条件 1 = 第1種不採算地区病院 2 = 第2種不採算地区病院 3 = 第1種不採算地区中核病院  
 4 = 第2種不採算地区中核病院 5 = 不採算地区病院及び不採算地区中核病院以外の病院

注6 基幹看護 1 = 7 : 1 2 = 10 : 1 3 = 13 : 1 4 = 15 : 1

注7 指定管理者制度 1 = 代行制 2 = 利用料金制 3 = 無し 4 = 15 : 1 5 = 18 : 1 6 = 20 : 1 7 = 25 : 1 8 = その他 9 = 否

団体名	項目	許可	病床	利用率	平均在院日数	職員1人当たり患者数		平均外来1人当たり通院回数		業務委託の状況		医師	看護部門		許可病床100床当たり年度末職員数		全職員	
						一般	(%)	療養	(%)	精神	外来		入院	外	入	外		入
伊勢市	72.4	72.9	—	—	11.0	10.0	3.1	4.8	0.6	1.0	2.5	10.7	0.6	3.0	0.5	0.7	2.2	20.1
藤岡市	87.9	88.8	87.0	—	29.9	11.6	13.5	8.1	1.3	0.8	2.4	7.5	0.3	1.5	0.3	0.3	1.1	13.4
安中市	60.2	63.6	53.5	—	17.0	11.2	6.1	10.9	1.8	1.8	3.2	7.0	0.4	2.1	0.3	0.4	1.6	15.1
榑生地域医療事務組合	67.9	67.9	—	—	14.0	11.1	4.2	6.7	0.8	1.2	3.2	9.3	0.5	1.5	0.5	0.7	1.5	17.3
多野藤岡医療事務組合	75.7	76.5	—	—	12.8	9.8	3.6	5.3	0.8	1.2	4.0	9.3	0.6	1.6	0.6	0.6	2.1	18.8
多野藤岡医療事務組合	76.5	76.6	—	—	11.8	4.9	4.7	5.2	0.9	1.0	1.5	9.7	0.5	2.6	0.5	0.7	2.4	18.0
榑生地域医療事務組合	67.0	67.8	—	—	10.9	5.1	3.0	5.9	0.6	1.2	5.1	11.5	0.7	2.4	0.5	1.4	1.2	22.8
〃	78.8	74.6	86.6	—	54.9	21.0	13.5	8.3	1.3	0.8	1.5	6.8	0.2	2.7	0.1	0.1	3.1	12.5
下仁田南牧医療事務組合	58.0	58.0	—	—	15.6	1.3	7.8	12.8	0.8	1.3	0.7	7.0	0.3	2.3	0.3	0.3	2.0	13.1
西吾妻福祉病院組合	86.5	—	—	—	6.6	—	—	—	—	—	—	—	—	—	—	—	—	—
西吾妻福祉病院組合	71.8	71.8	—	—	20.4	5.0	4.1	5.9	0.8	1.1	2.7	8.5	0.5	1.2	0.4	0.6	1.7	16.3
計		72.8	71.8	75.9	86.5	20.4	4.1	5.9	0.8	1.1	2.7	8.5	0.5	1.2	0.4	0.6	1.7	16.3

注8 業務委託の状況(1) 1 = 検査 2 = 歯科技工 3 = 助産 4 = 診療報酬請求  
 5 = 給与計算 6 = 受付 7 = 消毒 8 = 洗濯 9 = 警備  
 注9 業務委託の状況(2) 1 = ボイラー業務 2 = 給食 3 = 寝具管理 4 = 足下管理 5 = 電話交換  
 6 = 車庫掃除 7 = 宿直 8 = 浄化槽管理 9 = 駐車場管理

(ウ 病院事業)

項目	経 営										新 規	
	室 料 徴 収					患 者 1人1日 当 たり 診 療 収 入					患 者 1人1日 当 たり 費 用	
	室料差額 対象病床数 (千円)	室料差額 対象病床数 (床)	入院 (円)	外来 (円)	医療材料費 (千円)	投 薬 (千円)	注 射 (千円)	給食材料費 (患者用) (千円)	薬 品 投 薬 (円)	費 用 注 (円)	給食材料費 (円)	(外来相当分) 年延居宅サ ビス利用者数 (人)
伊勢	105,840	79	71,369	23,688	4,626,785	477,749	1,947,315	5,762	1,442	5,879	44	
藤 岡	2,102	6	26,485	6,749	84,973	15,858	84,973	18,327	312	384	577	
安 中	13,926	32	32,419	13,110	436,939	48,775	217,441	25,923	537	2,394	791	
桐 生 地 域 医 療 組 合	68,883	59	56,883	16,321	2,164,320	122,850	1,278,378	78,652	443	4,614	740	
多野藤岡医療事務市町村組合	53,064	104	59,718	21,277	2,815,750	283,967	1,380,200	72,393	1,045	5,079	656	
邑栗館林医療事務組合	127,415	69	54,580	21,664	1,997,408	343,524	981,409	54,632	1,765	5,042	595	
富岡地域医療企業団(総合)	59,476	85	61,412	20,109	2,177,543	584,489	708,764	59,011	2,430	2,946	727	
" (七 日 市)	13,470	16	32,955	8,167	49,794	16,997	12,489	39,010	226	166	837	
下仁田南牧医療事務組合	16,204	26	35,232	6,212	102,716	9,061	33,978	22,099	172	645	1,110	
吾妻広域町村圏振興整備組合												
西吾妻福祉病院組合	460,380	476	48,699	18,255	14,456,228	1,903,270	6,579,519	375,809	1,110	3,837	507	
計												

項目	経 営										介 護 サ ー ビ ス 利 用 者 数 等					
	医 業 収 益 に 対 す る 割 合					損 益 比 率					介 護 サ ー ビ ス 利 用 者 数		指 定 介 護 型 医 療 施 設			
	職員給与費 (%)	委託料 (%)	医療材料費 (%)	総収支比率 (%)	総損益比率 (%)	総収支比率 (%)	総損益比率 (%)	職員1人当たり 医療収益 (千円)	入院相当分 (千円)	外来相当分 (千円)	指定介護型 医療施設の 定員 (人)	利用率 A/B×100 (%)	A (人)	B (人)	年延利用者数 (人)	年延居宅サ ビス利用者数 (人)
伊勢	51.8	8.5	31.4	104.5	104.5	97.0	14,678									
藤 岡	77.8	9.2	8.2	100.6	100.9	90.8	7,824									1,147
安 中	75.2	13.5	22.1	104.2	104.2	77.9	8,806	212,355	46,663						9,760	
桐 生 地 域 医 療 組 合	58.9	10.7	23.2	108.5	108.1	92.1	12,452									
多野藤岡医療事務市町村組合	53.1	10.1	26.6	95.2	98.2	92.3	14,080		17,775							2,749
邑栗館林医療事務組合	61.2	7.9	25.6	106.3	106.3	91.7	13,189									
富岡地域医療企業団(総合)	61.9	6.1	25.1	104.2	104.2	93.4	11,488									
" (七 日 市)	74.6	7.2	2.8	102.8	102.3	101.5	8,900		82,632							8,772
下仁田南牧医療事務組合	89.3	7.1	10.3	111.7	111.7	72.0	7,648									
吾妻広域町村圏振興整備組合				100.6	100.6											
西吾妻福祉病院組合	58.4	114.7	101.9	101.9	101.9	9.3	4,099									17,102
計	58.7	8.9	25.4	103.6	104.1	92.1	12,520	212,355	147,070					9,760		29,770

項目	経 営										資 産 分				構 成 比 率			
	減 価 償 却 率					利 益 率					回 転 率		資 産 率		固 定 資 産 率		自 己 資 本 率	
	減価償却率 (%)	償却進捗率 (%)	償却率 (%)	総資本 純利益率 (%)	総資本 経常利益率 (%)	総資本 経常利益率 (%)	総資本 経常利益率 (%)	固定資産 回転率 (回)	自己資本 回転率 (回)	自己資本 構成比率 (%)	固定資産 構成比率 (%)	固定負債 構成比率 (%)	固定資産 対長期資本比率 (%)	流動比率 (%)	当座比率 (%)	現金比率 (%)		
伊勢	8.2	70.4	6.5	6.5	△ 4.0	△ 4.0	1.15	1.59	33.1	54.9	85.6	99.6	383.4	377.5	383.4	248.3		
藤 岡	7.2	62.6	1.1	1.6	△ 14.3	△ 14.3	1.14	4.50	61.4	61.4	56.0	188.0	338.9	336.2	336.2	196.6		
安 中	7.0	55.3	6.9	6.9	△ 34.9	△ 34.9	0.81	0.96	39.8	72.6	57.2	144.6	274.6	287.5	287.5	171.1		
桐 生 地 域 医 療 組 合	7.7	70.0	18.5	17.6	△ 16.6	△ 16.6	1.68	3.20	16.9	52.3	166.9	86.1	212.9	213.8	213.8	132.8		
多野藤岡医療事務市町村組合	7.3	50.0	△ 5.1	△ 1.9	△ 7.5	△ 7.5	0.61	4.85	71.7	73.8	96.1	449.0	221.1	219.5	219.5	127.0		
邑栗館林医療事務組合	7.0	49.7	9.9	9.9	△ 12.5	△ 12.5	0.94	12.60	71.2	69.9	83.5	397.0	269.8	268.1	268.1	160.7		
富岡地域医療企業団	6.9	50.7	5.0	4.9	△ 6.3	△ 6.3	0.85	2.04	38.4	66.5	133.2	128.8	334.1	328.5	328.5	220.9		
下仁田南牧医療事務組合	3.6	41.1	10.2	10.2	△ 23.7	△ 23.7	0.38	1.35	34.8	81.0	165.7	156.2	141.9	141.4	141.4	91.4		
吾妻広域町村圏振興整備組合	5.3	55.5	0.1	0.1	△ 8.5	△ 8.5	5.3	0.01	68.6	68.6	82.7	68.7	—	—	—	—		
西吾妻福祉病院組合	7.7	62.0	0.5	0.5	△ 23.2	△ 23.2	0.01	0.06	55.1	93.7	116.2	243.7	97.9	97.9	97.9	84.6		
計	7.2	58.4	4.8	5.5	△ 10.0	△ 10.0	0.86	2.29	46.5	65.8	100.2	159.4	279.7	277.5	277.5	176.7		

(ウ) 病院事業

団体名	収 入										支 出									
	収 益					収 入					支 出					状 況				
	総 収 益 a=c+e+f (千円)	経 常 収 益 b=c+e (千円)	医 業 収 益 c (千円)	医 業 外 収 益 e (千円)	特 別 利 益 f (千円)	総 収 益 の うち 他 会 計 繰 入 金 (千円)	総 費 用 g=i+k+l (千円)	経 常 費 用 h=i+k (千円)	医 業 費 用 i (千円)	医 業 費 用 の うち 受 託 工 事 費 用 (千円)	医 業 外 費 用 k (千円)	特 別 損 失 l (千円)								
伊勢市	17,173,112	17,173,112	14,751,262	2,421,850	294,823	294,823	16,426,905	16,426,905	15,212,489	1,214,416										
藤岡市	1,250,145	1,250,145	1,040,580	209,565	127,127	127,127	1,242,293	1,238,643	1,146,570	92,073	3,650									
安中市	2,772,854	2,772,854	1,981,352	791,502	712,378	712,378	2,662,016	2,662,016	2,542,949	119,067										
桐生地域医療組合	11,473,254	11,429,300	9,314,102	2,115,198	806,423	806,423	10,576,044	10,576,044	10,118,054	457,990										
多野藤岡医療事務市府組合	12,046,268	11,898,479	10,573,919	1,324,560	147,789	239,019	12,652,219	12,118,029	11,456,252	661,777	534,190									
邑栗館林医療事務組合	9,488,417	9,459,167	7,794,746	1,664,421	722,510	722,510	8,929,840	8,900,590	8,497,598	402,992	29,250									
藤岡地域医療企業団(総合)	10,107,110	10,102,260	8,684,597	1,417,663	130,793	130,793	9,695,354	9,695,354	9,296,559	398,795										
〃(七日市)	1,684,239	1,875,539	1,806,656	68,883	15,156	15,156	1,832,612	1,832,612	1,779,111	53,501										
下仁田南牧医療事務組合	1,596,855	1,596,855	994,202	602,653	571,873	571,873	1,429,898	1,429,898	1,381,764	48,134										
吾妻広域町村圏医療整備組合	57,530	57,530		57,530	57,248	57,248	57,162	57,162	57,162											
西吾妻福祉病院組合	458,372	458,365	36,895	421,470	301,581	301,581	449,882	449,882	397,419	52,463										
計	68,308,156	68,073,606	56,978,311	11,095,295	3,978,931	3,978,931	65,954,225	65,387,135	61,885,927	3,501,298	567,090									

団体名	収 入										支 出									
	収 益					収 入					支 出					状 況				
	純 損 益 a-g (千円)	経 常 損 益 b-h (千円)	医 業 損 益 (c-d)-(j-i)	未 処 分 利 益 剰 余 金 又 は 累 積 欠 (千円)	入 院 収 益 (千円)	外 来 収 益 (千円)	支 払 利 息 (千円)	一 時 借 入 金 利 息 (千円)	減 価 償 却 費 (千円)	修 繕 費 (千円)	委 託 料 (千円)									
伊勢市	746,207	746,207	△ 461,227	746,207	9,310,857	4,755,612	134,307	868,113	142,524	1,250,029										
藤岡市	7,852	11,502	△ 105,990	△ 1,078,457	841,635	129,076	7,187	66,310	6,800	95,440										
安中市	110,838	110,838	△ 561,597	△ 1,268,721	1,061,929	761,284	10,624	185,448	11,632	268,248										
桐生地域医療組合	897,210	853,256	△ 803,952	△ 2,075,673	6,046,278	2,821,722	750	458,139	93,244	998,698										
多野藤岡医療事務市府組合	△ 605,951	△ 219,550	△ 882,333	△ 380,642	6,586,685	3,435,032	143,479	1,147,872	99,586	1,070,820										
邑栗館林医療事務組合	558,577	558,577	△ 702,852	△ 2,123,155	5,010,702	2,227,843	73,400	591,094	72,270	616,296										
藤岡地域医療企業団(総合)	411,756	406,906	△ 611,962	824,824	4,987,724	3,204,573	40,880	651,741	41,125	525,823										
〃(七日市)	51,627	42,927	27,545	461,369	1,535,206	234,469	17,453	89,220	6,957	130,622										
下仁田南牧医療事務組合	166,957	166,957	△ 387,562	△ 2,008,342	701,477	203,729	15,136	86,287	5,372	70,821										
吾妻広域町村圏医療整備組合	368	368	△ 57,162	1,080,210			51,934	3,932												
西吾妻福祉病院組合	8,490	8,483	△ 360,524	△ 144,014			35,072	172,716	5,631	42,309										
計	2,353,931	2,686,471	△ 4,907,616	△ 5,966,394	36,082,493	17,773,340	478,158	4,368,874	489,073	5,069,106										

(ウ 病院事業)

項目	資本				資本的				支				収入			
	企業債 (千円)	他会計出資金 (千円)	企業債償還金 (千円)	他会計借入金 (千円)	他会計負担金 (千円)	他会計借入金 (千円)	他会計補助金 (千円)	固定資産売却代金 (千円)	国・県補助金 (千円)	工事負担金 (千円)	その他 (千円)	計 (千円)	純計 m (千円)			
伊勢崎市	441,400	612,054	958,006						15,145		4,500	1,073,099	1,073,099			
藤岡市	6,800	33,427	50,130						4,384			44,611	44,611			
安中市	299,000		311,973		82,622							381,622	381,622			
桐生地域医療組合	1,063,000		1,49,052		213,907		4,970		59,220			1,341,097	1,341,097			
多野藤岡医療事務市町村組合	200,000		382,781		528,494				68,483			796,977	796,977			
邑楽館林医療事務組合	263,000	325,223	375,031						30,141	1		619,165	619,165			
富岡地域医療企業団(総合) (七日市)	332,000	9,522	394,344		222,925				6,529			570,976	570,976			
下仁田南牧医療事務組合	18,000	52,284	1,134,068		59,308				1,155	3,978		59,308	59,308			
吾妻広城町圏振興整備組合												75,417	75,417			
西吾妻福祉病院組合	126,000		148,979		148,979							274,979	274,979			
計	2,750,000	1,032,510	3,813,087		1,256,235		4,970		185,057	8,479		5,237,251	5,237,251			

項目	資本				資本的				支				収入			
	建設改良費 (千円)	企業債償還金 (千円)	他会計長期借入金返済額 (千円)	他会計への支出 (千円)	他会計長期借入金返済額 (千円)	他会計への支出 (千円)	他会計補助金 (千円)	固定資産売却代金 (千円)	国・県補助金 (千円)	工事負担金 (千円)	その他 (千円)	計 (千円)	純計 資本勘定 職員分 (千円)	職 員 分 (千円)	損 益 職 員 分 (千円)	費 計 (千円)
伊勢崎市	683,047	958,006		1,641,053					567,954		6,293,209	7,634,516	7,634,516			7,634,516
藤岡市	14,454	50,130		64,584					19,973		480,151	809,059	809,059			809,059
安中市	311,973	149,052		461,025					79,403		1,185,830	1,489,457	1,489,457			1,489,457
桐生地域医療組合	1,128,761	382,781		1,511,542					170,445		2,242,014	5,481,383	5,481,383			5,481,383
多野藤岡医療事務市町村組合	325,290	1,134,068		1,459,358					662,381		15,511,057	5,616,298	5,616,298			5,616,298
邑楽館林医療事務組合	375,277	376,031		751,309		1			132,144		6,562,620	4,767,667	4,767,667			4,767,667
富岡地域医療企業団(総合) (七日市)	443,968	394,344		845,512		7,200			274,536		4,627,703	5,373,315	5,373,315			5,373,315
下仁田南牧医療事務組合	27,749	97,662		125,411					66,103			1,347,670	1,347,670			1,347,670
吾妻広城町圏振興整備組合	48,892	89,957		110,945		705			35,528		894,084	887,523	887,523			887,523
西吾妻福祉病院組合	153,573	181,056		366,629		32,000			48,892		1,885,332	21,529	21,529			21,529
計	3,533,267	3,813,087		7,386,260		39,906			2,149,009	2,149,009	39,682,000	33,428,417	33,428,417			33,428,417

エ 公共下水道事業

項目 団体名	建設事業 開始年月日	供用開始 年月日	法適用 年月日	法適用 区分	管理者 の設置 の有無	施設 設置 及び 普及			業務 状況			普及 率 C/A×100 (%)	
						行政区 域内 人口 A (人)	市街地 人口 B (人)	現在排水 区域 内人口 C (人)	現在処理 区域 内人口 D (人)	行政区域 面積 E (ha)	現在排水 区域 面積 F (ha)		現在処理 区域 面積 G (ha)
前橋市	S.27.09.12	S.38.02.01	S.38.04.01	1	1	332,063	196,643	236,899	228,556	31,159	6,241	6,241	71.3
高崎市	S.03.04.01	S.07.04.01	S.39.04.01	1	1	369,688	228,889	263,585	249,805	45,916	6,489	6,489	71.3
桐生市	S.34.10.01	S.42.06.01	H.02.04.01	2	2	105,656	86,552	81,906	74,497	27,445	2,471	2,471	77.5
伊勢崎市	S.46.01.21	S.52.10.01	H.02.04.01	1	2	212,178	112,082	80,333	67,019	13,944	1,995	1,828	36.0
太田市	S.41.05.19	S.47.12.01	H.17.03.28	2	2	222,562	88,753	105,227	80,224	17,554	1,912	1,912	47.3
沼田町	S.53.09.13	S.56.04.01	H.02.04.01	1	2	45,721	21,489	21,476	20,076	44,346	693	693	47.0
館林市	S.44.11.25	S.49.02.01	H.02.04.01	2	2	74,652	39,149	36,399	33,043	6,097	871	871	48.8
渋川市	S.35.07.20	S.41.09.01	H.02.04.01	1	2	74,448	13,473	23,690	19,536	24,027	926	926	31.8
藤岡市	S.55.08.30	S.62.10.01	H.02.04.01	2	2	63,291	24,546	20,520	16,549	18,029	469	469	32.4
富岡市	S.58.04.01	H.05.08.01	H.31.04.01	1	2	46,717	13,847	11,727	9,399	12,285	359	359	25.1
安中市	S.54.03.31	H.07.12.01	H.02.04.01	2	2	55,767	16,634	16,634	14,559	27,631	563	563	29.8
みどり市	H.04.12.21	H.10.03.01	H.02.04.01	2	2	49,600	14,369	14,369	10,428	20,842	462	462	29.0
吉岡町	S.57.12.01	S.62.10.01	H.02.04.01	2	2	22,161	10,750	10,750	9,423	2,046	331	331	48.5
玉村町	S.57.02.25	S.62.10.01	H.02.04.01	1	2	35,956	5,463	13,013	12,172	2,578	301	301	36.2
大泉町	H.03.02.06	H.12.04.01	H.02.04.01	2	2	41,770	830,886	11,055	8,867	1,803	279	279	26.5
計						1,752,230	947,583	943,672	854,153	295,702	21,591	24,362	53.9

注1 法適用区分  
注2 管理者設置の有無

1 = 条例全部  
1 = 設置

2 = 条例財務  
2 = 非設置

項目 団体名	施設 普及			施設 設置 及び 普及			業務 状況			業務 状況			経 営 分 析	
	市街地人口 C/B×100 (%)	市街地面積 F/E×100 (%)	普及率 (%)	現在処理 晴天時 (m3/日)	現在処理 雨天時 (m3/日)	年間総処理 水量 (m3)	年間有取水 量 (m3)	雨水処理 水量 (m3)	汚水処理 水量 (m3)	年間有取水 量 (m3)	H/G×100 (%)	職員数 (人)	( )内は損益 勘定職員数 (うち書)	費用の 内訳 汚水処理 維持管理費 資本費 (千円)
前橋市	120.5	135.7	96.5	84,200	232	39,246,446	27,284,126	6,364,853	32,881,593	83.0	57 ( 36 )	1,555,387	2,107,423	
高崎市	115.2	139.7	94.8	88,400	250	43,884,003	30,890,378	9,127,620	34,756,383	88.9	64 ( 41 )	1,729,125	1,191,588	
桐生市	94.6	76.8	91.0	92,000	192	18,031,790	9,574,159	3,529,440	14,502,350	66.0	20 ( 16 )	782,407	592,871	
伊勢崎市	68.2	55.3	87.7	31,200	507	8,824,001	7,160,549	8,824,001	8,824,001	81.1	26 ( 19 )	652,146	421,936	
太田市	118.6	76.3	76.2	35,900	61	13,257,592	8,218,071	3,063,866	10,193,726	80.6	17 ( 7 )	899,664	333,047	
沼田町	99.9	85.1	93.5	136	136	2,216,148	1,936,576	2,216,148	2,216,148	87.4	4 ( 4 )	316,767		
館林市	93.0	91.8	90.8	237	237	5,890,319	3,731,077	5,890,319	5,890,319	63.3	11 ( 6 )	278,181	299,211	
渋川市	175.8	187.4	82.5	15,900	8	5,023,647	4,977,035	46,612	4,977,035	100.0	12 ( 6 )	250,948	289,074	
藤岡市	83.6	107.3	80.6	111	111	2,080,812	1,809,402	2,080,812	2,080,812	87.0	7 ( 3 )	114,162	148,210	
富岡市	84.7	74.9	80.1	82	82	1,326,696	1,153,649	1,326,696	1,326,696	87.0	4 ( 2 )	92,665	83,748	
安中市	—	—	87.5	135	135	1,277,586	1,277,586	1,277,586	1,277,586	100.0	11 ( 8 )	184,537	7,101	
みどり市	—	—	72.6	113	113	1,486,336	1,196,195	1,486,336	1,486,336	80.5	3 ( 2 )	150,128	29,301	
吉岡町	—	—	87.7	74	74	778,881	778,881	778,881	778,881	100.0	5 ( 3 )	62,541	53,208	
玉村町	238.2	207.6	93.5	79	79	1,236,673	1,080,852	1,236,673	1,236,673	87.4	2 ( 1 )	75,942	86,186	
大泉町	—	—	80.2	89	89	828,751	906,408	828,751	828,751	109.4	6 ( 3 )	152,039	13,967	
計	113.6	112.1	90.5	5,783	5,783	145,389,681	101,974,944	22,132,391	123,257,290	82.7	249 ( 157 )	7,296,639	5,656,871	

(エ 公共下水道事業)

項目	営 料										分				折			
	費用の内訳		使用料		使用料		金		受益者負担金		損		益		率		率	
	維持管理費	資本費	使用料体系	使用料単価	処理原価	経費回収率	一般家庭20m3 当たり使用料	実質負担率	総収支比率	経常収支比率	営業収支比率	営業収支比率	職員1人当たり 営業収益	職員給与と費 対営業収益				
(千円)	(千円)	(千円)	(円/m3)	(円/m3)	(円/m3)	(%)	(円)	(%)	(%)	(%)	(%)	(千円)	(%)					
前橋市	710,000	407,742	2.3	110.59	134.25	82.4	2,156	7.0	104.8	104.7	75.9	123,777	9.0					
高崎市	439,287	454,279	2.3	122.26	94.55	129.3	2,173	-	117.1	117.1	78.7	113,979	7.1					
桐生市	155,072	210,993	2.4	140.01	143.64	97.5	2,750	10.8	103.5	103.6	69.9	106,657	5.7					
伊勢崎市	61,242	98,702	2.3	103.15	150.00	68.8	2,101	10.5	101.7	101.0	46.9	52,068	13.3					
太田市	48,847	49,053	2	100.97	150.00	67.3	2,222	5.9	100.4	100.4	36.5	134,900	6.0					
沼田市	26,029	26,029	2.3	139.60	163.57	85.3	2,780	0.4	103.6	103.6	46.6	73,038	7.8					
館林市	6,150	71,786	2.3, 3.5	154.75	154.75	100.0	2,970	4.8	106.8	106.8	55.0	109,225	6.3					
波川市	2,736	1,169	2.3	66.75	108.50	61.5	2,013	5.9	98.1	98.1	43.9	56,034	12.9					
藤岡市	22,499	18,467	2.3	106.62	145.00	73.5	2,090	10.5	120.4	120.3	45.9	78,596	7.9					
寛岡市			2.3	113.02	152.92	73.9	2,255	6.0	120.1	120.1	41.2	65,192	9.8					
安中市			2.3	122.04	150.00	81.4	2,370	4.8	129.0	128.8	28.5	19,489	48.9					
みどり市	11,209	38,490	2.3	124.01	150.00	82.7	2,310	-	108.1	107.6	36.9	90,631	12.0					
吉岡町			2.3	112.93	148.61	76.0	2,310	5.8	102.6	101.9	46.7	29,319	15.4					
玉村町		25,376	2.3	102.87	150.00	68.6	2,090	21.7	105.0	105.0	46.7	129,080	5.9					
大泉町			2.3	178.24	183.15	97.3	2,376	4.9	112.7	112.7	35.2	53,864	13.4					
計	1,457,042	1,402,086		116.41	127.03	91.6			108.1	108.0	62.3	96,401	8.6					

注3 使用料体系 1=水道料金比例制 2=従量制 3=累進制  
4=定額制 5=水質使用料制 6=その他

項目	営 分										折				
	減価償却率		利益		率		回		資		本		率		
	償却率	償却進捗率	総利益率	純利益率	総資本利益率	営業利益率	固定資産率	自己資本率	固定資産率	自己資本率	固定比率	長期資本比率	流動比率	当座比率	現金比率
(%)	(%)	(%)	(%)	(%)	(%)	(回)	(回)	(%)	(%)	(%)	(%)	(%)	(%)	(%)	(%)
前橋市	3.3	44.9	0.3	0.3	△ 1.4	0.05	0.11	96.1	60.9	157.9	100.8	83.7	71.7	55.9	
高崎市	3.2	42.3	0.9	0.9	△ 1.1	0.04	0.08	93.5	67.2	139.2	96.7	195.3	187.9	176.1	
桐生市	4.4	8.2	0.3	0.3	△ 2.3	0.05	0.13	98.5	67.3	146.3	103.0	33.5	33.5	22.1	
伊勢崎市	3.1	43.8	0.1	0.1	△ 2.5	0.02	0.06	98.4	57.1	172.3	101.5	52.4	52.4	24.0	
太田市	3.2	35.6			△ 3.2	0.02	0.06	98.4	41.2	102.0	102.0	46.1	40.8	19.6	
沼田市	3.4	6.7	0.3	0.3	△ 3.4	0.03	0.09	98.4	50.2	196.0	104.0	29.5	29.5	16.6	
館林市	4.4	8.4	0.4	0.5	△ 2.8	0.03	0.08	97.5	67.7	143.9	101.2	68.2	68.2	50.6	
波川市	3.1	5.8	△ 0.1	△ 0.1	△ 2.8	0.02	0.08	97.8	49.8	196.4	103.4	41.1	41.1	25.4	
藤岡市	3.1	39.2	0.9	0.9	△ 2.2	0.02	0.05	98.7	60.1	164.3	101.9	41.5	41.5	30.5	
寛岡市	3.3	8.7	1.0	1.0	△ 2.8	0.02	0.04	97.5	71.7	135.9	101.4	65.4	65.4	62.0	
安中市	3.2	5.9	1.6	1.6	△ 3.3	0.01	0.04	98.3	58.0	169.4	101.6	53.1	53.1	47.7	
みどり市	2.6	27.9	0.4	0.4	△ 2.5	0.02	0.04	98.6	56.1	175.6	101.6	47.8	47.8	38.3	
吉岡町	3.3	6.3	0.1	0.1	△ 2.7	0.02	0.05	97.8	61.1	160.1	101.0	69.1	69.1	53.4	
玉村町	3.3	6.0	0.3	0.3	△ 2.4	0.02	0.08	99.1	46.1	215.2	103.5	20.5	20.5	16.1	
大泉町	2.9	5.1	0.6	0.6	△ 2.8	0.02	0.04	97.8	70.1	139.5	101.3	63.8	63.8	53.8	
計	3.3	35.5	0.5	0.5	△ 2.0	0.03	0.08	96.5	61.7	156.6	100.4	90.6	85.2	70.1	

(エ 公共下水道事業)

項目 団体名	収 入										支 出									
	的 的 的 的 的					の 益					的 的 的 的 的					の 益				
	総 収 益 a=c+e+f (千円)	経 常 収 益 b=c+e (千円)	営 業 収 益 c (千円)	営 業 収 益 受 託 工 事 収 益 d (千円)	営 業 外 収 益 e (千円)	特 別 利 益 f (千円)	総 収 益 の うち 他 会 計 繰 入 金 (千円)	総 収 益 の うち 受 託 工 事 費 用 g=i+k+1 (千円)	経 常 費 用 h=i+k (千円)	営 業 費 用 i (千円)	営 業 費 用 受 託 工 事 費 用 j (千円)	営 業 費 用 の うち 受 託 工 事 費 用 (千円)	営 業 外 費 用 k (千円)	特 別 損 失 l (千円)						
前橋市	6,839,737	6,831,683	4,455,980	227	2,375,703	8,054	2,258,362	6,326,084	6,525,285	5,868,200	227	657,085	799							
高崎市	7,758,181	7,757,902	4,673,152		3,084,750	279	2,582,831	6,628,026	6,626,895	5,936,379		690,516	1,131							
桐生市	2,703,968	2,703,968	1,706,504		997,466		2,612,794	2,609,627	2,441,407	1,688,220		168,220	3,167							
伊勢崎市	2,349,944	2,332,787	989,291	32,644	1,343,496	17,157	949,156	2,310,706	2,038,232	30,430		272,396	78							
太田市	2,944,109	2,943,859	944,298		1,999,561	250	2,933,325	2,932,823	2,590,081	342,742		105,189	502							
沼田市	758,386	758,386	292,150		466,236		732,348	732,348	627,159	183,189		105,189								
館林市	1,372,707	1,372,444	655,348		717,096	263	1,285,784	1,285,784	1,190,771	93,444		93,444	1,569							
渋川市	845,090	845,090	336,206		508,884		861,439	861,439	765,154	96,136		96,136	149							
藤岡市	712,718	712,419	235,789		476,630	299	592,179	592,179	514,172	77,981		77,981	26							
富岡市	423,793	423,793	130,383		293,410		352,966	352,966	316,645	36,321		36,321								
安中市	819,699	818,337	155,914		662,423	1,362	487,183	635,565	635,544	88,970		88,970	21							
みどり市	621,011	617,891	181,262		436,629	3,120	331,752	574,421	574,393	490,637		83,756	28							
吉岡町	221,564	220,142	87,958		132,184	1,422	90,380	215,946	215,946	188,346		27,600								
吉玉町	343,925	343,925	129,080		214,845		151,916	327,507	327,507	276,477		51,030								
大泉町	580,466	580,466	161,592		418,874		256,650	515,028	515,001	459,226		55,775								
大泉町	29,295,298	29,263,092	15,134,907	32,871	14,128,185	32,206	10,350,436	27,104,118	27,096,621	24,249,460	30,657	2,847,161	7,497							

項目 団体名	支 出										支 出									
	の 支 出					の 支 出					の 支 出					の 支 出				
	純 損 益 a-g (千円)	経 常 損 益 b-h (千円)	営 業 損 益 (c-d)-(i-j) (千円)	未 処 分 利 益 剰 余 金 又 は 累 積 欠 損 金 (千円)	料 金 収 入 下 水 道 使 用 料 (千円)	支 払 利 息 (千円)	減 価 償 却 費 (千円)	修 繕 費 (千円)	委 託 料 (千円)	一 時 借 入 金 利 息 (千円)	一 時 借 入 金 (千円)	営 業 費 用 の うち 受 託 工 事 費 用 (千円)	営 業 外 費 用 (千円)	特 別 損 失 (千円)						
前橋市	313,653	306,398	△ 1,412,220	926,521	3,017,293	572,063	3,178,371	36,742	730,001		227	657,085	799							
高崎市	1,130,155	1,131,007	△ 1,263,227	2,383,400	3,776,553	625,766	3,552,285	177,530	531,349			690,516	1,131							
桐生市	91,174	94,341	△ 734,903	135,215	1,340,439	163,041	1,391,606	164,621	297,757			168,220	3,167							
伊勢崎市	39,238	22,159	△ 1,051,155	39,238	738,626	261,472	1,265,564	76,874	345,364		30,430	272,396	78							
太田市	10,784	11,036	△ 1,645,783	96,727	829,795	327,927	1,626,669	54,798	689,115			342,742	502							
沼田市	26,038	26,038	△ 335,009	38,649	270,347	79,512	336,069	4,096	27,655			105,189								
沼館市	86,923	88,229	△ 535,423	108,104	577,392	90,979	852,298	44,482	202,814			93,444								
渋川市	△ 16,349	△ 16,200	△ 428,948	866,090	332,229	95,858	466,337	11,173	73,840			183,189								
藤岡市	120,539	120,266	△ 278,383	273,122	192,918	77,537	377,962	8,206	11,884			96,136	149							
富岡市	70,827	70,827	△ 186,262	92,739	130,383	35,907	224,390	4,856	3,330			77,981	26							
安中市	184,134	182,793	△ 390,660	321,354	155,914	74,125	376,882	10,231	8,736			36,321								
みどり市	46,590	43,498	△ 309,375	89,637	148,345	83,756	326,697	6,890	24,490			88,970								
吉岡町	5,618	4,196	△ 100,388	4,430	87,958	23,970	125,805	1,092	2,724			83,756								
吉玉町	16,418	16,418	△ 147,397	16,418	111,182	51,004	200,561	3,380	6,886			51,030								
大泉町	65,438	65,465	△ 297,634	121,216	161,555	51,846	311,116	989	12,230			55,775								
大泉町	2,191,180	2,166,471	△ 9,116,767	5,512,860	11,870,929	2,614,766	14,612,612	605,960	2,968,175			2,847,161	7,497							

(エ 公共下水道事業)

項目	資本的収入の状況											
	企業債	他会計出資金	他会計負担金	他会計借入金	他会計補助金	固定資産売却代金	国・県補助金	工事負担金	その他	計	純計	
団体名	(千円)	(千円)	(千円)	(千円)	(千円)	(千円)	(千円)	(千円)	(千円)	(千円)	m	(千円)
前橋市	1,491,800				500,634		709,949	144,306	1,273	2,847,962		2,847,962
高崎市	1,736,000				398,369		931,698	14,758	165,438	3,246,263		3,246,263
桐生市	421,300	289,786			85,717		113,678	28,285		938,766		919,331
伊勢崎市	1,026,800				188,719		472,614	95,755		1,783,888		1,783,888
太田市	1,116,500				278,989		274,500	83,408	1,709	1,755,106		1,650,466
沼田町	181,600				106,995		37,800	4,559		330,954		330,954
館林市	275,900				35,516		282,855	15,246	158	609,675		609,675
渋川市	561,900	143,787			42,348		327,223	40,727	1,181	1,117,166		1,117,166
藤岡市	213,500				177,591		115,200	22,641	240	529,172		529,172
富岡市	66,900	220,000			44,694		82,071	2,878		416,543		416,543
安中市	75,200				43,134		18,100	31,537		167,971		167,971
みどり市	203,500	159,110					76,700	14,100		453,410		453,410
吉岡町	137,176				44,020		86,040	13,122		280,358		220,754
玉村町	116,410				35,789		800	1,915		154,914		154,914
大泉町	145,300				169,350		73,325	13,900		401,875		401,875
計	7,769,786	812,683			2,151,865		3,602,553	527,137	169,999	15,034,023		14,850,344

項目	資本的収入の状況										企業債現在高		職員給与	
	建設改良費	企業債償還金	他会計長期借入金返済額	他会計への支出金	その他	計	収支差引	補填財源	企業債現在高	職員分	職員分	資本勘定	職員分	計
団体名	(千円)	(千円)	(千円)	(千円)	(千円)	n	m-n	(千円)	(千円)	(千円)	(千円)	(千円)	(千円)	(千円)
前橋市	2,211,206	3,081,625			1,352	5,292,831	△ 2,444,869	2,444,869	36,266,382	403,256	130,236	533,492		
高崎市	3,452,101	3,084,160				6,537,613	△ 3,291,350	3,291,350	37,774,728	333,163	170,197	503,360		
桐生市	365,392	1,182,400				1,547,792	△ 628,461	628,461	10,054,988	96,548	36,391	132,939		
伊勢崎市	1,482,101	999,329				2,481,430	△ 697,542	697,542	17,359,308	131,567	46,463	178,030		
太田市	1,459,031	1,405,995				2,865,026	△ 1,214,560	1,214,560	22,427,758	57,008	54,477	111,485		
沼田町	146,221	426,378				572,599	△ 241,645	241,645	4,777,292	22,739		22,739		
館林市	627,701	489,922			300	1,117,623	△ 507,948	507,948	5,949,805	41,430	33,957	75,387		
渋川市	918,854	525,775				1,444,929	△ 327,763	327,763	7,423,495	43,332	40,061	83,393		
藤岡市	376,296	370,805				747,101	△ 217,929	217,929	5,050,107	18,665	26,050	44,715		
富岡市	196,712	255,544				452,256	△ 35,713	35,713	1,898,110	12,726	13,844	26,570		
安中市	147,086	346,376				493,462	△ 325,491	325,491	4,860,103	76,246	20,500	96,746		
みどり市	335,819	329,382			126	665,327	△ 211,917	211,917	5,418,562	21,816	10,441	32,257		
吉岡町	180,806	111,572				292,378	△ 71,624	71,624	1,479,208	13,586	6,121	19,707		
玉村町	41,200	247,048			451	288,699	△ 133,785	133,785	3,230,168	7,643	7,054	14,697		
大泉町	299,479	275,116				574,595	△ 172,720	172,720	3,109,294	21,685	24,402	46,087		
計	12,240,005	13,131,427			2,229	25,373,661	△ 10,523,317	10,523,317	167,079,308	1,301,410	620,194	1,921,604		



才 特定公共下水道事業

項目	建設事業		供用開始		法適用		法適用区分		管理者の設置の有無		行政区域内人口		現在排水区域内人口		現在処理区域設置済人口		行政区域面積		現在排水区域面積		現在処理区域面積		普及率	
	開始年月日	年月日	年月日	年月日	年月日	年月日	年月日	年月日	A	B	C	D	E	F	(ha)	(ha)	(ha)	(ha)	(%)	(%)	(%)	(%)	(%)	C/A×100
団体名																								
館	S.43.08.15	S.44.09.08	H.02.04.01	2	2	74,652	39,149																	
計						74,652	39,149																	

注1 法適用区分  
注2 管理者設置の有無

1 = 条列全部  
1 = 設置  
2 = 条列財務  
2 = 非設置

項目	普及率		下水		設置		水酸化率		使用料		使用料		使用料		使用料		使用料		使用料		使用料		使用料	
	C/B×100 (%)	F/E×100 (%)	敷延長 (km)	雨量 (mm)	降雨時 (mm/日)	降雨時 (mm/日)	降雨時 (mm/日)	降雨時 (mm/日)	降雨時 (mm/日)	降雨時 (mm/日)	降雨時 (mm/日)	降雨時 (mm/日)	降雨時 (mm/日)	降雨時 (mm/日)	降雨時 (mm/日)	降雨時 (mm/日)	降雨時 (mm/日)	降雨時 (mm/日)	降雨時 (mm/日)	降雨時 (mm/日)	降雨時 (mm/日)	降雨時 (mm/日)	降雨時 (mm/日)	降雨時 (mm/日)
団体名																								
館	7.1	7.1	6	6	6	6	6	6	6	6	6	6	6	6	6	6	6	6	6	6	6	6	6	6
計																								

項目	費用の内訳		費用の内訳		費用の内訳		費用の内訳		費用の内訳		費用の内訳		費用の内訳		費用の内訳		費用の内訳		費用の内訳		費用の内訳		費用の内訳	
	雨水管理費 (千円)	維持管理費 (千円)	雨水管理費 (千円)	維持管理費 (千円)	雨水管理費 (千円)	維持管理費 (千円)	雨水管理費 (千円)	維持管理費 (千円)	雨水管理費 (千円)	維持管理費 (千円)	雨水管理費 (千円)	維持管理費 (千円)	雨水管理費 (千円)	維持管理費 (千円)	雨水管理費 (千円)	維持管理費 (千円)	雨水管理費 (千円)	維持管理費 (千円)	雨水管理費 (千円)	維持管理費 (千円)	雨水管理費 (千円)	維持管理費 (千円)	雨水管理費 (千円)	維持管理費 (千円)
団体名																								
館	20,390	2,829	20,390	2,829	20,390	2,829	20,390	2,829	20,390	2,829	20,390	2,829	20,390	2,829	20,390	2,829	20,390	2,829	20,390	2,829	20,390	2,829	20,390	2,829
計																								

注3 使用料体系  
1 = 水道料金比例制  
2 = 従量制  
3 = 累進制  
4 = 定額制  
5 = 水質使用料制  
6 = その他

項目	減価償却率		減価償却率		減価償却率		減価償却率		減価償却率		減価償却率		減価償却率		減価償却率		減価償却率		減価償却率		減価償却率		減価償却率	
	償却率 (%)	償却率 (%)	償却率 (%)	償却率 (%)	償却率 (%)	償却率 (%)	償却率 (%)	償却率 (%)	償却率 (%)	償却率 (%)	償却率 (%)	償却率 (%)	償却率 (%)	償却率 (%)	償却率 (%)	償却率 (%)	償却率 (%)	償却率 (%)	償却率 (%)	償却率 (%)	償却率 (%)	償却率 (%)	償却率 (%)	
団体名																								
館	5.0	5.0	9.1	9.1	6.7	6.7	6.7	6.7	6.7	6.7	6.7	6.7	6.7	6.7	6.7	6.7	6.7	6.7	6.7	6.7	6.7	6.7	6.7	6.7
計																								

(才 特定公共下水道事業)

項目	収 入				支 出				収 入				支 出			
	総 収 益 a=c+e+f (千円)	経 常 収 益 b=c+e (千円)	営 業 収 益 c (千円)	営 業 収 益 の うち 受 託 工 事 収 益 d (千円)	営 業 外 収 益 e (千円)	特 別 収 益 f (千円)	総 収 益 の うち 他 会 計 繰 入 金 (千円)	総 収 益 の うち 受 託 工 事 繰 入 金 (千円)	総 費 用 g=i+k+1 (千円)	経 常 費 用 h=i+k (千円)	営 業 費 用 i (千円)	営 業 費 用 の うち 受 託 工 事 費 用 j (千円)	営 業 外 費 用 k (千円)	特 別 損 失 l (千円)		
団体名	29,768	29,768	29,662			106		23,330	23,330	23,330	23,330					
館	29,768	29,768	29,662			106		23,330	23,330	23,330	23,330					
林 計																

項目	収 入				支 出				収 入				支 出			
	純 損 益 a-g (千円)	経 常 損 益 b-h (千円)	営 業 損 益 (c-d)-(i-j) (千円)	未 処 分 利 益 又 は 剰 余 金 又 は 累 積 欠 損 金 (千円)	料 金 収 入 下 水 道 使 用 料 (千円)	支 払 利 息 (千円)	企 業 債 利 息 (千円)	一 時 借 入 金 利 息 (千円)	減 価 償 却 費 (千円)	修 繕 費 (千円)	委 託 料 (千円)	純 計 m (千円)	純 計 m (千円)			
団体名	6,438	6,438	6,332	8,058	29,662			2,935			17,887					
館	6,438	6,438	6,332	8,058	29,662			2,935			17,887					
林 計																

項目	収 入				支 出				収 入				支 出			
	企 業 債 (千円)	他 会 計 出 資 金 (千円)	他 会 計 借 入 金 (千円)	固 定 資 産 売 却 代 金 (千円)	他 会 計 補 助 金 (千円)	国 ・ 県 補 助 金 (千円)	工 事 負 担 金 (千円)	そ の 他 (千円)	純 計 m (千円)	純 計 m (千円)						
団体名																
館																
林 計																

項目	収 入				支 出				収 入				支 出			
	建 設 改 良 費 (千円)	企 業 債 償 還 金 (千円)	他 会 計 長 期 借 入 金 返 済 額 (千円)	他 会 計 へ の 支 出 金 (千円)	そ の 他 支 出 (千円)	m-n (千円)	補 償 財 源 (千円)	企 業 債 現 在 高 (千円)	職 員 損 益 職 員 分 (千円)	職 員 損 益 職 員 分 (千円)	給 本 職 員 分 (千円)	給 本 職 員 分 (千円)	費 計 (千円)			
団体名																
館																
林 計																

力 特定環境保全公共下水道事業

項目 団体名	建設事業 開始年月日	供用開始 年月日	法適用 年月日	法適用 区分	管理者 設置の有無	施設及び設置状況				業務状況				普及率 行政区内人口分 C/A×100 (%)	
						行政区内 人口	行政区内 市街地人口	現在非水区域 内人口	現在処理区域 内人口	現在水洗便所 設置済人口	行政区域面積 (ha)	市街地面積 (ha)	現在排水 区域面積 (ha)		現在処理 区域面積 (ha)
	A	B	C	D	E	F	G	H	I	J	K	L	M	N	
前橋市	S.58.04.01	S.63.06.01	H.21.05.05	1	1	332,063	196,643	799	799	740	31,159	4,600	89	89	0.2
高崎市	S.52.02.01	S.56.04.01	S.39.04.01	1	1	369,688	228,889	11,267	11,267	10,897	45,916	4,646	485	485	3.0
桐生市	H.04.03.17	H.13.04.01	H.02.04.01	2	2	105,656	86,552	5,567	5,567	4,120	27,445	3,217	226	226	5.3
太田市	H.01.10.20	H.04.05.01	H.17.03.28	2	2	222,562	88,753	1,242	1,242	847	17,554	2,506	39	39	0.6
沼田市	S.56.02.01	S.62.04.01	H.02.04.01	1	2	45,721	21,489	5,874	5,874	5,064	44,346	814	397	397	12.8
渋川市	H.03.12.26	H.06.04.01	H.02.04.01	1	2	74,448	13,473	12,026	12,026	9,175	24,027	494	522	522	16.2
吉岡町	S.58.08.30	S.62.10.01	H.02.04.01	2	2	22,161	35,956	2,093	2,093	1,759	2,046	62	62	62	9.4
玉村町	S.58.01.31	S.62.10.01	H.02.04.01	1	2	1,208,255	641,262	57,819	57,819	18,951	195,071	16,422	451	451	52.7
計															4.8

注1 法適用区分 1 = 条例全部 2 = 条例財務

注2 管理者設置の有無 1 = 設置 2 = 非設置

項目 団体名	普及率 市街地人口分 C/B×100 (%)	F/E×100 (%)	施設及び設置状況		下水管 布設延長 (km)	業務能力		業務状況		年間有収水量 (m <sup>3</sup> )	年間総処理 水量 (m <sup>3</sup> )	雨水処理水量 (m <sup>3</sup> )	汚水処理水量 (m <sup>3</sup> )	年間有収水量 (m <sup>3</sup> )	有収率 H/G×100 (%)	職員数(人) ( )内は損益 勘定職員数 (うち書)	経営分析	
			水洗化率 D/C×100 (%)	晴天時 (m <sup>3</sup> /日)		現在処理 晴天時 (m <sup>3</sup> /日)	雨天時 (m <sup>3</sup> /日)	年間有収水量 (m <sup>3</sup> )	年間総処理 水量 (m <sup>3</sup> )								雨水処理水量 (m <sup>3</sup> )	汚水処理水量 (m <sup>3</sup> )
前橋市	0.4	1.9	92.6	1,000	16	178,990	178,990	178,990	178,990	92,551	1,242,561	209,076	1,748,857	92,551	51.7	1 ( 1 )	16,612	8,230
高崎市	4.9	10.4	96.7	98	98	1,957,933	1,957,933	1,957,933	1,957,933	1,242,561	409,274	409,274	1,748,857	1,242,561	71.0	1 ( 1 )	56,746	29,681
桐生市	6.4	7.0	74.0	49	49	409,274	409,274	409,274	409,274	409,274	142,971	142,971	409,274	409,274	100.0	1 ( 1 )	18,863	42,528
太田市	1.4	1.6	68.2	17	17	142,971	142,971	142,971	142,971	108,542	607,212	607,212	142,971	108,542	75.9	1 ( 1 )	15,422	859
沼田市	27.3	48.8	86.2	98	98	607,212	607,212	607,212	607,212	583,152	1,038,590	1,038,590	607,212	583,152	96.0	1 ( 1 )	126,264	59,445
渋川市	89.3	105.7	76.3	111	111	1,038,590	1,038,590	1,038,590	1,038,590	1,038,590	194,721	194,721	1,038,590	1,038,590	100.0	4 ( 2 )	96,343	13,436
吉岡町	-	-	84.0	13	13	194,721	194,721	194,721	194,721	1,659,676	1,898,943	1,898,943	1,659,676	1,659,676	100.0	2 ( 1 )	118,779	130,172
玉村町	346.9	311.0	80.7	121	121	6,428,634	6,428,634	6,428,634	6,428,634	5,329,067	209,076	209,076	6,219,558	5,329,067	85.7	15 ( 9 )	464,801	284,351
計	9.0	13.8	82.8	523	523													

(カ) 特定環境保全公共下水道事業)

項目	分										析			
	経					営					比		率	
	費用の内訳	使用料体系	使用料単価	処理原価	料	経費回収率	金	一般家庭20m3	受益者負担金	損	益	営業収支比率	営業収支比率	職員給与費
雨水処理費	維持管理費	(円/m3)	(円/m3)	(円/m3)	(%)	(円)	当たり使用料	(%)	(%)	(%)	(%)	(%)	(千円)	(%)
前橋市		2,3	122.32	288.41	45.6	2,156	73.8	1.8	73.8	73.8	22.8	11,321	16.2	
高崎市	16,025	2,3	123.34	69.56	177.3	2,173	107.1	-	107.1	107.1	73.5	179,183	2.1	
桐生市	559	2,4	134.67	150.00	89.8	2,750	100.0	4.0	100.0	100.0	56.6	-		
太田市		2	101.00	150.00	67.3	2,222	129.7	-	129.7	129.7	25.4	10,963	45.2	
沼田市		2,3	134.72	216.52	62.2	2,780	104.2	8.4	104.2	104.2	23.0	78,574	10.1	
渋川市		2,3	97.91	150.00	65.3	2,013	102.2	14.3	102.2	102.2	26.2	50,842	14.7	
吉岡町		2,3	112.93	150.00	75.3	2,310	114.7	28.9	114.7	114.7	46.6	21,990	15.4	
玉村町		2,3	102.89	150.00	68.6	2,090	103.9	77.8	103.9	103.9	54.6	88,288	7.5	
計	16,584		113.28	140.58	80.6		103.8		103.8		41.6	64,477	2.6	

注3 使用料体系 1 = 水道料金比例制 2 = 従量制 3 = 累進制  
 4 = 定額制 5 = 水質使用料制 6 = その他

項目	分										析							
	経					営					資		本		成		率	
	減価償却率	償却資産減価償却連渉率	総資産純利益率	総資本利益率	益資本利益率	総営業利益率	自己資本回転率	自己資本回率	固定資産率	固定資産率	固定資産率	自己資本構成比率	自己資本構成比率	固定資産率	固定資産率	流動比率	当座比率	現金比率
(%)	(%)	(%)	(%)	(%)	(%)	(回)	(回)	(%)	(%)	(%)	(%)	(%)	(%)	(%)	(%)	(%)	(%)	(%)
前橋市	3.2	51.2	△ 1.4	△ 1.4	△ 3.9	0.01	0.05	99.6	40.4	246.7	210.6	0.7	0.7	2,085.3	2,085.3	2,085.3	2,085.3	2,085.3
高崎市	4.7	56.4	0.5	0.5	△ 1.6	0.06	0.09	81.0	84.9	95.3	81.7	9.9	9.9	9.9	9.9	9.9	9.9	9.9
桐生市	2.6	5.1	5.1	5.1	△ 1.4	0.07	0.07	99.5	46.6	213.6	104.3	6.8	6.8	6.8	6.8	6.8	6.8	6.8
太田市	3.2	43.5	1.9	1.9	△ 4.3	0.01	0.03	99.8	73.8	135.1	103.1	23.8	23.8	23.8	23.8	23.8	23.8	23.8
沼田市	3.8	7.3	0.3	0.3	△ 4.4	0.01	0.04	98.8	55.9	176.7	104.1	45.2	45.2	45.2	45.2	45.2	45.2	45.2
渋川市	3.1	5.9	0.1	0.1	△ 3.1	0.01	0.04	98.2	48.1	204.8	102.3	322.3	322.3	322.3	322.3	322.3	322.3	322.3
吉岡町	3.3	6.3	0.8	0.7	△ 2.7	0.02	0.03	97.8	95.1	102.9	98.5	16.4	16.4	16.4	16.4	16.4	16.4	16.4
玉村町	2.5	4.7	0.2	0.2	△ 1.8	0.02	0.10	98.9	41.3	239.5	102.0	35.2	35.2	35.2	35.2	35.2	35.2	35.2
計	0.7	18.8	0.2	0.2	△ 2.7	0.02	0.06	96.7	53.6	180.3	101.7	67.0	67.0	67.0	67.0	67.0	67.0	67.0

(力 特定環境保全公共下水道事業)

項目	収 入			支 出			収 入			支 出			
	総 収 益 a=c+e+f (千円)	経 常 収 益 b=c+e (千円)	営 業 収 益 c (千円)	営 業 取 益 の うち 受 託 工 事 取 益 d (千円)	営 業 外 取 益 e (千円)	特 別 利 益 f (千円)	総 収 益 の うち 他 会 計 繰 入 金 (千円)	総 費 用 g=i+k+l (千円)	経 常 費 用 h=i+k (千円)	営 業 費 用 i (千円)	営 業 費 用 の うち 受 託 工 事 費 用 j (千円)	営 業 外 費 用 k (千円)	特 別 損 失 l (千円)
団体名													
前橋市	38,923	38,923	11,321		27,602	12,807	12,807	52,717	52,715	49,591		3,124	2
高崎市	272,659	272,647	179,183		93,464	53,676	53,676	254,507	254,461	243,698		10,763	46
桐生市	141,467	141,467	63,948		77,519	48,677	48,677	141,467	141,467	113,067		28,400	
太田市	62,377	62,377	10,963		51,414	36,884	36,884	48,103	48,103	43,187		4,916	
沼田市	409,907	409,907	78,574		331,333	249,774	249,774	393,225	393,225	341,159		52,066	
渋川市	463,865	463,865	101,684		362,181	185,760	185,760	453,838	453,794	387,919		65,875	44
吉岡町	56,044	55,688	21,990		33,698	22,595	22,595	48,865	48,865	47,223		1,642	
玉村町	393,491	393,491	176,576		216,915	138,287	138,287	378,901	378,901	323,248		55,653	
計	1,838,733	1,838,365	644,239		1,194,126	748,460	748,460	1,771,623	1,771,531	1,549,092		222,439	92

項目	収 入			支 出			収 入			支 出		
	純 損 益 a-g (千円)	経 常 損 益 b-h (千円)	営 業 損 益 (c-d)-(i-j) (千円)	未 処 分 利 益 剰 余 金 又 は 累 積 欠 損 金 (千円)	料 金 収 入 下 水 道 使 用 料 (千円)	支 払 利 息 (千円)	企 業 債 利 息 (千円)	一 時 借 入 金 利 息 (千円)	減 価 償 却 費 (千円)	修 繕 費 (千円)	委 託 料 (千円)	
団体名												
前橋市	△ 13,794	△ 13,792	△ 38,270	△ 210,976	11,321	3,113	3,113		32,305	1,022	5,067	
高崎市	18,152	18,186	△ 64,515	18,152	153,263	7,874	7,874		155,179	15,380	42,952	
桐生市			△ 49,119	9,915	55,117	28,400	28,400		92,961	140	4,462	
太田市	14,274	14,274	△ 32,224	50,492	10,963	4,916	4,916		24,709	923	12,507	
沼田市	16,682	16,682	△ 262,585	30,019	78,560	44,538	44,538		222,423	44,402	48,065	
渋川市	10,027	10,071	△ 286,235	△ 295,512	101,684	65,695	65,695		277,548	29,567	41,782	
吉岡町	7,179	6,823	△ 25,233	9,161	21,990	734	734		31,451	412	652	
玉村町	14,590	14,590	△ 146,672	14,590	170,759	55,592	55,592		204,766	5,972	13,162	
計	67,110	66,834	△ 904,853	△ 374,159	603,657	210,862	210,862		1,041,342	97,818	168,649	

(力 特定環境保全公共下水道事業)

項目	資本的収入の状況										
	資本的収入					其他					
団体名	企業債 (千円)	他会計出資金 (千円)	他会計負担金 (千円)	他会計借入金 (千円)	他会計補助金 (千円)	固定資産 売却 (千円)	国・県補助金 (千円)	工事負担金 (千円)	その他 (千円)	計 (千円)	純計 m (千円)
前橋市	200				707		12,753	441		14,101	14,101
高崎市	2,000				8,719		8,819			19,538	19,538
桐生市	90,000	19,214			3,582		16,419	850		130,065	130,065
太田市					3,472			1,914		5,386	5,386
沼田市	50,000				36,719			3,002		89,721	89,721
渋川市	331,100				4,953		42,680	36,395	452	461,477	461,477
吉岡町	1,524				11,005		79	1,445		14,053	14,053
玉村町	367,090				24,008		172,700	24,950		588,748	588,748
計	841,914	65,111			93,165		253,450	68,997	452	1,323,089	1,323,089

項目	資本的収入の状況										企業債現在高		職員給与		費計 (千円)
	資本的収入					支出					m-n		損益勘定 職員分 (千円)		
団体名	建設改良費 (千円)	企業債償還金 (千円)	他会計長期 借入金返済額 (千円)	他会計への 支出 (千円)	その他 (千円)	計 n (千円)	計 m (千円)	差引 m-n (千円)	補填財源 (千円)	企業債現在高 (千円)	職員 勘定 分 (千円)	職員 勘定 分 (千円)	資本 勘定 分 (千円)	純計 (千円)	
前橋市	36,957	26,548				63,505	49,404	△ 49,404	49,404	92,927	1,838	1,838	2,182	4,020	
高崎市	15,334	35,131				50,465	30,927	△ 30,927	30,927	591,528	3,837	3,837		3,837	
桐生市	37,584	147,768				185,352	55,287	△ 55,287	55,287	1,831,111			4,122	4,122	
太田市	5,127	24,460				29,587	24,201	△ 24,201	24,201	192,216	4,959	4,959		4,959	
沼田市	2,170	249,252				251,422	161,701	△ 161,701	161,701	2,553,429	7,905	7,905		7,905	
渋川市	334,818	272,085		480		607,383	145,906	△ 145,906	145,906	4,813,121	14,967	14,967	12,397	27,364	
吉岡町	5,004	4,595				9,599	4,454	△ 4,454	4,454	44,311	3,396	3,396	1,530	4,926	
玉村町	516,012	222,340				738,352	149,604	△ 149,604	149,604	4,747,935	13,264	13,264	15,483	28,747	
計	953,006	982,179		480		1,935,665	617,030	△ 612,576	617,030	14,866,578	50,166	50,166	35,714	85,880	

キ 農業集落排水事業

項目 団体名	建設事業 開始年月日	供用開始 年月日	法適用 年月日	法適用 区分	管理者 の設置 の有無	施設			及び			業務			状況		
						行政区域 内人口 A (人)	行政区域 内人口 B (人)	行政区域 内人口 C (人)	現在排水 区域 内人口 D (人)	現在処理 区域 内人口 E (人)	現在排水 区域 面積 (ha)	現在処理 区域 面積 (ha)	現在排水 区域 面積 (ha)	現在処理 区域 面積 (ha)	現在排水 区域 面積 (ha)	現在処理 区域 面積 (ha)	
伊勢崎市	S.54.11.01	S.58.09.01	H.02.04.01	1	2	212,178	13,260	10,879	10,879	10,879	8,144	13,944	1,489	504	504		
太田市	S.63.04.01	H.03.10.01	H.17.03.28	2	2	222,562	17,750	16,752	16,752	16,752	12,705	17,554	1,022	1,022	1,022		
沼田市	H.01.08.28	H.05.04.01	H.02.04.01	1	2	45,721	3,460	2,111	2,111	2,111	1,994	44,346	229	229	229		
館林市	H.08.08.01	H.11.11.01	H.02.04.01	2	2	74,652	1,144	790	790	790	661	6,097	46	46	46		
渋川市	S.59.09.20	H.02.05.01	H.02.04.01	1	2	74,448	34,232	20,600	20,600	20,600	17,060	24,027	1,330	1,330	1,330		
富岡市	H.12.03.22	H.17.04.01	H.31.04.01	1	2	46,717	3,390	1,965	1,965	1,965	1,498	12,285	114	114	114		
吉岡町	H.04.12.25	H.08.04.01	H.02.04.01	2	2	22,161	4,850	4,210	4,210	4,210	3,074	2,046	165	165	165		
計						698,439	78,086	57,307	57,307	57,307	45,136	120,299	4,395	3,410	3,410		

注1 法適用区分 1 = 条例全部 2 = 条例財務  
注2 管理者設置の有無 1 = 設置 2 = 非設置

項目 団体名	普及率		施設		及び		業務		状況		有収率 H/G×100 (%)	職員数 (人) ( )内は捐 助職員数 (うち書)	経営分析	
	行政区域 内人口分 C/A×100 (%)	行政区域 内人口分 計人口分 C/B×100 (%)	行政区域 内人口分 計人口分 F/E×100 (%)	行政区域 内人口分 計人口分 D/C×100 (%)	計画処理能力 (m3/日)	現在晴天時 平均処理水量 (m3/日)	年間総処理 水量 (m3)	年間有収水量 (m3)	維持管理費 (千円)	資本費 (千円)				
伊勢崎市	5.1	82.0	33.8	74.9	5,042	2,229	821,699	766,496	93.3	3 ( 3 )	119,753			
太田市	7.5	94.4	100.0	75.8	4,801	3,034	1,104,285	956,673	86.6	1 ( 1 )	143,718	2,812		
沼田市	4.6	61.0	100.0	94.5	948	466	213,057	213,057	100.0	( )	38,024			
館林市	1.1	69.1	100.0	83.7	492	166	60,648	59,456	98.0	( )	17,074			
渋川市	27.7	60.2	100.0	82.8	8,515	4,650	1,706,911	1,706,911	100.0	5 ( 4 )	215,939	40,098		
富岡市	4.2	58.0	100.0	76.2	915	415	166,191	161,350	97.1	1 ( 1 )	18,472	12,008		
吉岡町	19.0	86.8	100.0	73.0	1,310	746	272,198	261,816	96.2	1 ( 1 )	46,184			
計	8.2	73.4	77.6	78.8	675	4,344,989	4,125,759	4,125,759	95.0	11 ( 10 )	599,164	54,918		

(キ 農業集落排水事業)

項目	経										分				析			
	費用の内訳		使用料体系	使用料単価		処理原価 (円/m <sup>3</sup> )	経費回収率 (%)	金		受益者負担率 (%)	総収支比率 (%)	損	益	営業収支比率 (%)	率	職員1人当たり 営業収益 (千円)	職員給与と 対営業収益 (%)	
	雨水管理費 (千円)	処		理	費			一般家庭20m <sup>3</sup> 当たり使用料 (円)	実質負担率 (%)									
伊勢崎市			2.3	100.36	156.23	64.2	2,101	51.4	99.6	26.9	25,641	25.8						
太田市			2	101.00	153.17	65.9	2,222	—	101.9	21.1	96,624	8.3						
沼田市			2.3	125.85	178.47	70.5	2,780	3.5	105.1	21.6	—							
館林市			2.3	147.44	287.17	51.3	2,970	—	119.0	17.6	—							
渋川市			2.3	98.28	150.00	65.5	2,013	21.6	105.4	18.9	41,940	13.2						
富岡市			2.3	107.82	188.91	57.1	2,255	12.4	116.7	18.2	17,396	23.3						
吉岡町			2.3	110.89	176.40	62.9	2,310	—	102.7	17.1	29,034	28.4						
計				102.60	158.54	64.7			104.4	20.4	38,774	14.7						

注3 使用料体系 1 = 水道料金比例制 2 = 従量制 3 = 累進制  
4 = 定額制 5 = 水質使用料制 6 = その他

項目	経										分				析																				
	減価償却率 (%)	償却関係 償却進捗率 (%)	総資本 純利益率 (%)	総資本 経常利益率 (%)	益	率	総資本 営業利益率 (%)	回	定	回	率	自己資本 回	回	率	自己資本 構成比率 (%)	資本	率	固定	率	資本	率	固定	率	資本	率	流動	率	当	座	比	率	現	金	比	率
伊勢崎市	3.2	52.2	0.4	0.1	0.1	△ 3.8	0.01	0.04	0.04	0.04	32.1	61.7	158.6	104.4	34.3	27.1																			
太田市	3.2	41.3	0.1	0.1	0.1	△ 3.5	0.01	0.02	0.02	21.8	74.2	132.4	102.3	39.9	35.3																				
沼田市	3.9	7.6	0.3	0.3	0.1	△ 4.3	0.01	0.03	0.03	29.3	66.3	149.6	103.7	18.7	11.8																				
館林市	3.8	7.7	1.2	1.2	0.1	△ 4.9	0.01	0.02	0.02	19.4	76.7	127.9	102.1	47.7	42.6																				
渋川市	3.6	6.9	0.3	0.3	0.1	△ 3.8	0.01	0.03	0.03	40.7	54.2	181.5	103.7	32.5	16.7																				
富岡市	4.3	12.1	1.0	1.0	0.1	△ 4.3	0.01	0.03	0.03	27.6	68.9	140.1	100.0	98.9	95.8																				
吉岡町	6.3	11.7	0.2	0.2	0.1	△ 6.2	0.01	0.04	0.04	29.4	65.6	148.8	102.8	47.7	44.5																				
計	3.6	27.1	0.3	0.3	0.1	△ 3.9	0.01	0.03	0.03	32.7	62.5	157.2	103.2	37.6	26.4																				



(キ 農業集落排水事業)

項目	収 入				支 出				収 入				支 出			
	総 収 益 a=c+e+f (千円)	経 常 収 益 b=c+e (千円)	営 業 収 益 c (千円)	営 業 収 益 の うち 受 託 工 事 収 益 d (千円)	営 業 外 収 益 e (千円)	特 別 利 益 f (千円)	総 収 益 の うち 他 会 計 繰 入 金 (千円)	総 収 益 の うち 受 託 工 事 繰 入 金 (千円)	経 常 費 用 h=i+k (千円)	費 用 g=i+k+l (千円)	営 業 費 用 i (千円)	営 業 費 用 の うち 受 託 工 事 費 用 j (千円)	営 業 費 用 の うち 受 託 工 事 費 用 k (千円)	営 業 外 費 用 l (千円)	特 別 損 失 m (千円)	
伊勢崎市	360,028	337,317	76,922	260,395	22,711	168,148	338,551	516,761	286,224	58,518	52,327	52,327	58,518	47		
太田市	526,707	526,707	96,624	430,083	227,653	80,802	516,714	142,665	458,196	18,635	18,635	18,635	18,635	12		
沼田市	149,900	149,900	26,819	123,081	55,027	34,000	53,626	1,028,584	887,314	10,741	10,741	10,741	10,741	2		
館林市	63,793	63,793	8,766	55,027	106,897	39,333	106,466	191,525	169,625	2,070,793	307,324	307,324	307,324	61		
渋川市	1,083,704	1,083,704	167,761	915,943	167,671	81,710	191,525	2,378,178	2,378,178	2,378,178	2,378,178	2,378,178	2,378,178	2,378,178		
富岡市	124,293	124,293	17,396	106,897	2,059,097	1,057,815	2,378,178	2,378,178	2,378,178	2,378,178	2,378,178	2,378,178	2,378,178	2,378,178		
吉岡町	196,705	196,705	29,034	167,671	22,711	1,057,815	2,378,178	2,378,178	2,378,178	2,378,178	2,378,178	2,378,178	2,378,178	2,378,178		
計	2,505,130	2,482,419	423,322	2,059,097	22,711	1,057,815	2,378,178	2,378,178	2,378,178	2,378,178	2,378,178	2,378,178	2,378,178	2,378,178		

項目	収 入				支 出				収 入				支 出			
	純 損 益 a-g (千円)	経 常 損 益 b-h (千円)	営 業 損 益 (c-d)-(i-j) (千円)	未 処 分 利 益 剰 余 金 又 は 累 積 欠 損 金 (千円)	料 金 収 入 下 水 道 使 用 料 (千円)	支 払 利 息 (千円)	減 価 償 却 費 (千円)	成 修 繕 費 (千円)	委 託 料 (千円)	営 業 費 用 の うち 受 託 工 事 費 用 j (千円)	営 業 費 用 の うち 受 託 工 事 費 用 k (千円)	営 業 外 費 用 l (千円)	特 別 損 失 m (千円)			
伊勢崎市	21,477	△ 1,234	△ 209,302	21,477	76,922	48,487	167,141	6,179	55,672	55,672	55,672	55,672	55,672			
太田市	9,946	9,993	△ 361,572	56,996	96,624	53,789	319,207	8,820	121,941	121,941	121,941	121,941	121,941			
沼田市	7,235	7,235	△ 97,211	41,723	26,814	16,243	88,398	7,360	17,722	17,722	17,722	17,722	17,722			
館林市	10,167	10,179	△ 40,913	23,279	8,766	3,907	29,701	4,010	10,599	10,599	10,599	10,599	10,599			
渋川市	55,120	55,122	△ 719,553	△ 318,772	167,761	131,364	638,966	35,403	103,218	103,218	103,218	103,218	103,218			
富岡市	17,827	17,827	△ 78,329	18,716	17,396	10,594	76,555	7,942	7,942	7,942	7,942	7,942	7,942			
吉岡町	5,180	5,180	△ 140,591	6,542	29,034	17,091	128,250	1,888	17,746	17,746	17,746	17,746	17,746			
計	126,952	104,302	△ 1,647,471	△ 150,039	423,317	281,475	1,448,218	63,660	334,840	334,840	334,840	334,840	334,840			

(キ 農業集落排水事業)

項目	資本的収入の状況				収入の状況				
	企業債 (千円)	他会計出資金 (千円)	他会計負担金 (千円)	他会計補助金 (千円)	固定資産 売却 (千円)	国・県補助金 (千円)	工事負担金 (千円)	その他 (千円)	純計 m (千円)
伊勢崎市	163,700			133,189			7,610		304,499
太田市	100,000			92,437		1,826			194,263
沼田市				33,208			220		33,428
館林市							459		459
渋川市	292,100	208,138		119,236			17,406	324	637,204
富岡市		50,000					864		50,864
吉岡町				54,413				580	54,993
計	555,800	258,138		432,483		1,826	26,559	904	1,275,710

項目	資本的収入の状況				収入の状況				企業債現在高		給与費計		
	建設改良費 (千円)	企業償還金 (千円)	他会計長期 借入金返済額 (千円)	他会計への 支出 (千円)	固定資産 売却 (千円)	国・県補助金 (千円)	工事負担金 (千円)	その他 (千円)	損益勘定 職員分 (千円)	資本勘定 職員分 (千円)	企業債現在高 (千円)	給与 職員分 (千円)	費計 (千円)
伊勢崎市	16,258	325,133		341,391			36,892		19,852		2,027,509		19,852
太田市	3,652	313,769		317,421			123,158		8,004		2,512,256		8,004
沼田市	392	91,970		92,362			58,934				743,868		
館林市	4,455	21,747		26,202			25,743				182,124		
渋川市	63,630	748,471		812,401			175,197		22,117		8,282,990	6,407	28,524
富岡市	6,954	52,515		59,469			△ 8,605		4,052		544,731		4,052
吉岡町		76,052		76,052			△ 21,059		8,254		727,787		8,254
計	95,341	1,629,657		1,725,298			△ 449,588		62,279		15,021,265	6,407	68,686

ク 特定地域生活排水処理施設事業

項目	建設事業		供用開始		法適用		法適用区分		管理者の設置の有無		施設設置		及び		業務		状況		
	開始年月日	年月日	年月日	年月日	年月日	年月日	年月日	年月日	年月日	年月日	年月日	年月日	年月日	年月日	年月日	年月日	年月日	年月日	年月日
団体名																			
伊勢崎市	H.22.09.21	H.22.11.15	H.02.04.01	1	2	212,178	1,310	299	299	299	13,944	221	221	221	221	221	221	221	
太田市	H.18.08.01	H.18.11.01	H.18.04.01	2	2	222,562	4,503	1,434	1,434	1,434	17,554	647	647	647	647	647	647	647	
渋川市	H.18.11.01	H.18.11.21	H.02.04.01	1	2	74,448	2,506	433	433	433	24,027	125	125	125	125	125	125	125	
富岡市	H.19.04.01	H.19.06.01	H.31.04.01	1	2	46,717	27,943	5,504	5,504	5,504	12,285	11,761	11,761	11,761	11,761	11,761	11,761	11,761	
計						555,905	36,262	7,670	7,670	7,670	67,810	12,754	12,754	12,754	12,754	12,754	12,754	12,754	

注1 法適用区分 1 = 条例全部 2 = 条例財務  
注2 管理者設置の有無 1 = 設置 2 = 非設置

項目	普及率		施設設置		及び		業務		状況		有収率		経営分析	
	行政区画内人口分 C/A×100 (%)	計画人口分 C/B×100 (%)	水処理率 D/C×100 (%)	計画処理能力 (m3/日)	現在平均処理水量 (m3/日)	年間総処理水量 (m3)	H/G	H/G×100 (%)	職員数 (人)	( )内は損益勘定職員数 (うち書)	費用の内訳	汚水処理費	維持管理費	資本費 (千円)
伊勢崎市	0.1	22.8	100.0	172	81	29,742	29,742	100.0	( )	6,057				
太田市	0.6	31.8	100.0	605	292	106,640	106,640	100.0	1 ( 1 )	47,736				
渋川市	0.6	17.3	18.4	980	102	36,262	36,262	100.0	( )	13,931				
富岡市	11.8	19.7	100.0	2,174	1,301	516,140	516,140	100.0	3 ( 2 )	101,027			4,007	
計	1.4	21.2	99.2	688,784	688,784	688,784	688,784	100.0	4 ( 3 )	168,751			4,007	

項目	費用の内訳		経使用		営業		分析		分析		分析		
	雨水処理費 (千円)	維持管理費 (千円)	使用料体系	使用料単価 (円/m3)	使用料原価 (円/m3)	経費回収率 (%)	金	受益者負担金 (円)	実質負担率 (%)	総収支比率 (%)	経常収支比率 (%)	営業収支比率 (%)	職員給与費対営業収益 (%)
伊勢崎市			2,3	99.22	203.65	48.7	2,101	14.4	105.4	105.4	27.3	27.3	—
太田市			2	101.00	447.64	22.6	2,222	—	96.7	96.7	15.2	15.2	10,771
渋川市			2,3	76.03	384.18	19.8	1,634	—	106.1	106.1	15.9	15.9	—
富岡市			4	175.50	203.50	86.2	4,180	—	106.2	106.2	60.0	60.0	45,293
計				155.44	250.82	62.0	—	103.3	103.3	103.3	42.9	42.9	33,785

注3 使用料体系 1 = 水道料金比例制 2 = 従量制 3 = 累進制  
4 = 定額制 5 = 水質使用料制 6 = その他

項目	減価償却率		償却進捗率		償却係数		関係		利益		率		率		率		率	
	減価償却率 (%)	償却進捗率 (%)	償却進捗率 (%)	償却進捗率 (%)	償却係数	償却係数	償却係数	償却係数	総資本利益率 (%)	経常利益率 (%)	自己資本利益率 (%)	自己資本利益率 (%)	自己資本利益率 (%)	自己資本利益率 (%)	自己資本利益率 (%)	自己資本利益率 (%)	自己資本利益率 (%)	自己資本利益率 (%)
伊勢崎市	4.5	26.3	0.5	0.5	△ 6.7	0.03	0.07	92.4	17.4	71.8	128.8	103.6	70.0	70.0	70.0	70.0	70.0	62.9
太田市	4.6	32.1	△ 0.4	△ 0.4	△ 8.8	0.02	0.04	81.1	25.0	72.4	112.1	83.3	718.3	687.4	687.4	687.4	687.4	675.6
渋川市	4.5	22.3	1.0	1.0	△ 12.7	0.04	0.14	63.1	33.6	33.6	187.8	72.3	289.4	289.4	289.4	289.4	289.4	289.0
富岡市	4.0	9.9	0.7	0.7	△ 4.6	0.07	0.16	96.6	11.1	86.7	111.4	98.7	156.2	156.2	156.2	156.2	156.2	73.5
計	4.2	18.9	0.4	0.4	△ 6.4	0.05	0.12	89.8	18.0	78.6	114.2	92.9	305.3	297.8	297.8	297.8	297.8	262.1

(ク 特定地域生活排水処理施設事業)

項目	収益			収入			支出			状況		
	総収益 a=c+e+f (千円)	経常収益 b=c+e (千円)	営業収益 c (千円)	営業収益のうち 受託工事収益 d (千円)	営業外収益 e (千円)	特別利益 f (千円)	総収益のうち 他会計繰入金 g=i+k+1 (千円)	経常費用 h=i+k (千円)	営業費用 i (千円)	営業費用のうち 受託工事費用 j (千円)	営業外費用 k (千円)	特別損失 l (千円)
伊勢崎市	11,697	11,697	2,951		8,746	5,146	11,102	11,102	10,815	287		
太田市	73,803	73,803	10,771		63,032	43,365	76,326	76,326	70,773	5,553		
浜川市	20,567	20,567	2,757		17,810	16,008	19,380	19,380	17,289	2,091		
富岡市	161,092	161,092	90,585		70,507	20,519	151,728	151,728	150,920	808		
計	267,159	267,159	107,064		160,095	85,038	258,536	258,536	249,797	8,739		

項目	収益			収入			支出			状況		
	純損益 a-g (千円)	経常損益 b-h (千円)	営業損益 (c-d)-(i-j) (千円)	未処分利益 剰余金又は 累積欠損金 (千円)	料金収入 下水道使用料 (千円)	支払利息 (千円)	企業債利息 (千円)	一時借入金 利息 (千円)	減価償却費 (千円)	修繕費 (千円)	委託料 (千円)	
伊勢崎市	595	595	△ 7,864	595	2,951	47	47		4,998	451	4,437	
太田市	△ 2,523	△ 2,523	△ 60,002	15,759	10,771	2,678	25,912	21	34,655		34,655	
浜川市	1,187	1,187	△ 14,532	1,187	2,757	936	936		3,358	2,076	10,785	
富岡市	9,364	9,364	△ 60,335	11,732	90,585	713	697		49,988	3,278	57,252	
計	8,623	8,623	△ 142,733	29,273	107,094	4,374	4,358		84,256	5,826	107,129	

項目	資本			収入			支出			状況		
	企業債 (千円)	他会計出資金 (千円)	他会計負担金 (千円)	固定資産 売却 (千円)	国・県補助金 (千円)	工事負担金 (千円)	その他 (千円)	純計 (千円)	損益勘定 職員分 (千円)	資本勘定 職員分 (千円)	給与 費計 (千円)	
伊勢崎市	3,400				756	195		4,351	4,351			
太田市				860				860				
浜川市												
富岡市	6,400	15,000		1,634	22,792			45,826	45,826			
計	9,800	15,000		2,494	23,548	195		51,037	51,037			

項目	資本			収入			支出			状況		
	建設改良費 (千円)	企業債償還金 (千円)	他会計長期 借入金返済額 (千円)	他会計への 支出 (千円)	他会計 支出 (千円)	その他 (千円)	計 (千円)	企業債現在高 (千円)	損益勘定 職員分 (千円)	資本勘定 職員分 (千円)	給与 費計 (千円)	
伊勢崎市	1,485	7,020		8,505	△ 4,154	4,154	25,970	25,970				
太田市		6,859		6,859	△ 5,999	5,999	173,385	173,385	7,756		7,756	
浜川市		2,349		2,349	△ 2,349	2,349	63,391	63,391				
富岡市	34,233	14,685		48,918	△ 3,092	3,092	154,865	154,865	17,283	3,291	20,574	
計	35,718	30,913		66,631	△ 15,594	15,594	417,611	417,611	25,039	3,291	28,330	

ケ 個別排水処理施設事業

項目	建設事業		供用開始		法適用		法適用区分		管理者の設置の有無		施設設置		及び		業務		状況	
	建設開始年月日	建設完了年月日	供用開始年月日	供用完了年月日	法適用年月日	法適用区分	管理者の設置の有無	行政区域内人口	全体計画人口	現在排水区域内人口	現在処理区域人口	現在処理区域面積	行政区域面積	全体計画面積	現在排水区域面積	現在処理区域面積	現在排水区域面積	現在処理区域面積
団体名																		
茨川市	H.10.10.19	H.11.01.18			H.02.04.01	1	2	A (人)	B (人)	C (人)	D (人)	74,448	1,208	172	24,027	940	12	
計								74,448	1,208	172	24,027	74,448	1,208	172	24,027	940	12	

注1 法適用区分 1 = 条例全部 2 = 条例財務  
 注2 管理者設置の有無 1 = 設置 2 = 非設置

項目	普及率		施設及び		業務		状況		有収率		職員数(人)		費用の内訳	
	行政区域内人口分	計画面積分	下水管	布設延長	現在平均	年間総処理	年間有収水量	H/G×100	( )内は損益	汚水処理	維持管理費	資本費	雑費	内訳費
	C/A×100 (%)	F/E×100 (%)	(km)	(m3/日)	(m3/日)	(m3)	(m3)	(%)	勘定職員数(うち書)	(千円)	(千円)	(千円)	(千円)	(千円)
茨川市	0.2	1.3	14.2	104	42	15,156	15,156	100.0	1 ( 1 )	7,074				
計	0.2	1.3	14.2			15,156	15,156	100.0	1 ( 1 )	7,074			7,074	

項目	経費の内訳		使用料原価		使用料単価		使用料体系		使用料原価		使用料原価		使用料原価		使用料原価		使用料原価		
	雨水処理費	雑持管理費	(円/m3)	(円/m3)	(円/m3)	(円/m3)	一般家庭20m3	当たり使用料	実質負担率	総収支比率	経常収支比率	営業収支比率	職員1人当たり	営業収益	職員給与費	対営業収益	(%)	(%)	
	(千円)	(千円)					(円)	(%)	(%)	(%)	(%)	(千円)	(%)	(%)	(%)	(%)	(%)	(%)	
茨川市			2.3	76.01	466.75	16.3	1,634	16.3	103.5	103.5	103.5	1,152	16.2	1,152	1,152	16.2	1,152	16.2	
計				76.01	466.75	16.3		16.3	103.5	103.5	103.5		16.2	1,152	1,152	16.2		1,152	16.2

注3 使用料体系 1 = 水道料金比例制 2 = 従量制 3 = 累進制  
 4 = 定額制 5 = 水質使用料制 6 = その他

項目	減価償却率		減価償却係		利益率		利益率		利益率		利益率		利益率		利益率		利益率	
	償却率	償却率	償却率	償却率	償却率	償却率	償却率	償却率	償却率	償却率	償却率	償却率	償却率	償却率	償却率	償却率	償却率	償却率
	(%)	(%)	(%)	(%)	(%)	(%)	(%)	(%)	(%)	(%)	(%)	(%)	(%)	(%)	(%)	(%)	(%)	(%)
茨川市	0.9	12.2	0.9	12.2	1.5	1.5	△12.4	0.37	0.22	0.22	0.37	0.37	0.37	0.37	0.37	0.37	0.37	0.37
計	0.9	12.2	0.9	12.2	1.5	1.5	△12.4	0.37	0.22	0.22	0.37	0.37	0.37	0.37	0.37	0.37	0.37	0.37

(ケ 個別排水処理施設事業)

項目	収 入			支 出			収 入			支 出			
	総 収 益 a=c+e+f (千円)	経 常 収 益 b=c+e (千円)	営 業 収 益 c (千円)	営 業 取 得 益 d (千円)	営 業 外 取 得 益 e (千円)	特 別 利 益 f (千円)	総 収 益 の うち 他 会 計 繰 入 金 (千円)	総 収 益 の うち 受 託 工 事 費 用 g=i+k+l (千円)	経 常 費 用 h=i+k (千円)	営 業 費 用 i (千円)	営 業 費 用 の うち 受 託 工 事 費 用 j (千円)	営 業 外 費 用 k (千円)	特 別 損 失 l (千円)
団 体 名	21,157	21,157	1,152	1,152	20,005	12,830	20,437	20,437	20,437	7,120	13,317	13,317	
澁 川 市	21,157	21,157	1,152	1,152	20,005	12,830	20,437	20,437	20,437	7,120	13,317	13,317	
計													

項目	収 入			支 出			収 入			支 出			
	純 損 益 a-g (千円)	経 常 損 益 b-h (千円)	営 業 損 益 (c-d)-(i-j) (千円)	未 処 分 利 益 又 は 受 託 工 事 取 得 益 累 積 欠 損 金 (千円)	料 金 収 入 下 水 道 使 用 料 (千円)	支 払 利 息 (千円)	営 業 債 利 息 (千円)	一 時 借 入 金 利 息 (千円)	減 価 償 却 費 (千円)	修 繕 費 (千円)	委 託 料 (千円)	5,412	5,412
団 体 名	720	720	△ 5,968	1,395	1,152	714	714	46	46	1,155	5,412	5,412	
澁 川 市	720	720	△ 5,968	1,395	1,152	714	714	46	46	1,155	5,412	5,412	
計													

項目	収 入			支 出			収 入			支 出		
	企 業 債 (千円)	他 会 計 出 資 金 (千円)	他 会 計 借 入 金 (千円)	固 定 資 産 代 理 金 売 却 (千円)	国・県 補 助 金 (千円)	工 事 負 担 金 (千円)	そ の 他 (千円)	純 計 (千円)	2,727 <th>2,727 <th>2,727 <th>2,727 </th></th></th>	2,727 <th>2,727 <th>2,727 </th></th>	2,727 <th>2,727 </th>	2,727
団 体 名	1,627	1,627	1,100	1,100				2,727	2,727	2,727	2,727	2,727
澁 川 市	1,627	1,627	1,100	1,100				2,727	2,727	2,727	2,727	2,727
計												

項目	資 本 的 収 入			支 出			収 入			支 出		
	建 設 改 良 費 (千円)	企 業 債 償 還 金 (千円)	他 会 計 長 期 借 入 金 返 済 額 (千円)	他 会 計 へ の 支 出 金 (千円)	そ の 他 (千円)	支 差 引 m-n (千円)	工 事 負 担 金 (千円)	そ の 他 (千円)	企 業 債 現 在 高 (千円)	職 員 給 付 費 (千円)	職 員 給 付 費 (千円)	職 員 給 付 費 (千円)
団 体 名	3,402	3,402	3,402	3,402	675	675	35,516	35,516	35,516	35,516	35,516	35,516
澁 川 市	3,402	3,402	3,402	3,402	675	675	35,516	35,516	35,516	35,516	35,516	35,516
計												

コ 観光施設事業(その他観光施設)

項目 団体名	事業開始年月日	法適用年月日	施設名	事業の種類	法適用区分	管理者の設置の有無	施設積及び積		業務状況		職員数(人) ( )内は損益勘定職員数(うち書)	指定管理者制度
							建物面積(㎡)	施設面積(㎡)	年間延利用人員(人)	延利用戸数(戸)		
草津町	S.35.03.05	S.37.04.01	草津温泉スキー場	10	3	2	13,045	232,490	932,839	2 ( 2 )	利用料金制	
草津町	S.48.12.03	S.62.04.01	温泉温水供給	10	3	2	3,054	26,691	1,907,466	13 ( 13 )	無	
草津町	S.58.10.26	S.62.04.01	大滝乃湯	9	3	2	1,932	5,171	213,078	( )	利用料金制	
草津町	S.62.11.06	S.62.04.01	西の河原露天風呂	9	3	2	186	2,120	154,561	( )	利用料金制	
草津町	H.13.03.30	H.13.03.21	草津高原ゴルフ場	10	3	2	4,139	675,707	15,970	( )	利用料金制	
計							22,356	942,179	3,223,914	15 ( 15 )		

注1 事業の種類 1 = 温泉 2 = 観光会館 3 = 城 4 = 公園 注2 法適用区分 2 = 条例全部 3 = 条例財務  
 5 = 動植物園 6 = 博物館 7 = 資料館 8 = 水族館 注3 管理者設置の有無 1 = 設置 2 = 非設置

項目 団体名	損益比		職員1人当たり		減価償却関係	
	総収支比率 (%)	経常収支比率 (%)	営業収支比率 (%)	収益営業 (千円)	減価償却率 (%)	償却資産減価償却進捗率 (%)
草津町	121.5	121.7	106.7	295,761	5.3	67.7
計	121.5	121.7	106.7	295,761	5.3	67.7

項目 団体名	経率			率			率			率			
	総資本純利益率 (%)	経常利益率 (%)	総資本営業利益率 (%)	自己資本回転率 (回)	固定資産回転率 (回)	自己資本対営業 (回)	自己資本構成比率 (%)	固定比率 (%)	固定資産比率 (%)	固定比率 (%)	固定資産対長期資本比率 (%)	流動比率 (%)	当座比率 (%)
草津町	1.3	1.3	0.4	0.09	0.09	0.07	95.5	69.2	72.4	70.3	1,892.5	1,870.8	1,829.2
計	1.3	1.3	0.4	0.09	0.09	0.07	95.5	69.2	72.4	70.3	1,892.5	1,870.8	1,829.2

(コ 観光施設事業(その他観光施設))

項目	収 入			支 出			収 入			支 出		
	総 収 益 a=c+e+f (千円)	経 常 収 益 b=c+e (千円)	営 業 収 益 c (千円)	営 業 外 収 益 e (千円)	特 別 収 益 f (千円)	特 別 損 失 特別損失 (千円)	総 収 益 g=i+k+1 (千円)	経 常 費 用 h=i+k (千円)	営 業 費 用 i (千円)	営 業 外 費 用 k (千円)	特 別 損 失 特別損失 (千円)	
団体名												
草津町	680,341	680,341	591,522	88,819			559,879	559,132	554,143	4,989	747	
計	680,341	680,341	591,522	88,819			559,879	559,132	554,143	4,989	747	

項目	収 入			支 出			収 入			支 出		
	純 損 益 a-g (千円)	経 常 損 益 b-h (千円)	営 業 損 益 (c-d)-(i-j) (千円)	未 処 分 利 益 剰 余 金 又 は 累 積 欠 損 金 (千円)	支 払 利 息 (千円)	特 別 損 失 特別損失 (千円)	純 損 益 a-g (千円)	経 常 費 用 b-h (千円)	営 業 費 用 i (千円)	営 業 外 費 用 k (千円)	特 別 損 失 特別損失 (千円)	
団体名												
草津町	120,462	121,209	37,379	△ 625,422	2,526		268,600	41,436	41,436	17,940		
計	120,462	121,209	37,379	△ 625,422	2,526		268,600	41,436	41,436	17,940		

項目	資 本 的 収 入			支 出			収 入			支 出		
	企 業 債 (千円)	他 会 計 出 資 金 (千円)	他 会 計 借 入 金 (千円)	固 定 資 産 売 却 (千円)	国・県補助金 (千円)	そ の 他 (千円)	企 業 債 (千円)	経 常 費 用 b-h (千円)	営 業 費 用 i (千円)	営 業 外 費 用 k (千円)	特 別 損 失 特別損失 (千円)	
団体名												
草津町							123,970	139,970	139,970	139,970		
計							123,970	139,970	139,970	139,970		

項目	資 本 的 収 入			支 出			収 入			支 出		
	建 設 改 良 費 (千円)	企 業 債 償 還 金 (千円)	他 会 計 長 期 借 入 金 返 済 額 (千円)	他 会 計 へ の 支 出 (千円)	そ の 他 (千円)	計	収 支 差 引 m-n (千円)	企 業 債 現 在 高 (千円)	職 員 定 額 給 付 費 (千円)	職 員 定 額 給 付 費 (千円)	計	
団体名												
草津町	198,505	33,440	10,000	241,945		241,945	△ 101,975	144,200	70,775	70,775		
計	198,505	33,440	10,000	241,945		241,945	△ 101,975	144,200	70,775	70,775		



介護サービス事業

項目	施設名	施設種別	法適用区分	事業開始年月日	法適用年月日	管理者の設置の有無	施設設定			業務状況			職員数(人) ( )内は増益 勘定職員数 (うち書)	
							指定介護老人 福祉施設 (人)	介護老人 保健施設 (人)	通所介護 (人)	通所介護 ステーション (人)	通所ハビリ テーション (人)	短期入所 生活介護 (人)		延床面積 (㎡)
団体名	市訪問看護ステーション亀石	5	2	H.22.04.01	H.22.04.01	2	3					26		5 ( 5 )
藤	市中訪問看護ステーション	5	2	H.18.03.18	H.18.03.18	2	3					52		6 ( 6 )
安	多野藤岡医療事務市町村組合 ① 介護老人保健施設しらさぎの里	2	2	H.12.04.01	H.09.07.01	2	3	80	50			4,286	901	47 ( 47 )
〃	② 訪問看護ステーション	5	2	H.12.04.01	H.09.08.01	2	3					64		13 ( 13 )
計								80	50			4,428	901	71 ( 71 )

注1 団体名欄の数字 丸数值＝施設ごとに会計(事業)を分けて運営する場合  
 注2 施設種別 1＝指定介護老人福祉施設 2＝介護老人保健施設  
 3＝老人短期入所施設 4＝老人デイサービスセンター  
 5＝指定訪問看護ステーション

注3 法適用区分 1＝条例全部 2＝条例財務  
 注4 管理者設置の有無 1＝設置 2＝非設置  
 注5 管理委託の有無 1＝代行制 2＝利用料金制 3＝無し  
 (指定管理者制度)

項目	施設サ			施設宅			居			業務サ			業務状			況ス			
	(1) 年延利用者数 (日)	(2) 年延利用者数 (人)	(3) 利用率 A/B×100 (%)	訪問日数 サービス日数 (日)	介護者数 (人)	訪問日数 サービス日数 (日)	看護者数 (人)	訪問日数 サービス日数 (日)	介護者数 (人)	訪問日数 サービス日数 (日)	通所介護 サービス日数 (日)	通所介護 利用者数 (人)	通所ハビリ サービス日数 (日)	通所ハビリ 利用者数 (人)	短期入所 サービス日数 (日)	短期入所 利用者数 (人)	短期入所 サービス日数 (日)	短期入所 利用者数 (人)	年延利用者数 (人)
団体名																			
藤				242	1,700	—	242	2,891											
中	365	23,940	82.0	242	11,188	—	242	15,779			257		7,085						
多野藤岡医療事務市町村組合 ①																			
〃																			
計		23,940	82.0		29,200			29,200					7,085						

項目	施設サ			施設宅			居			業務サ			業務状			況ス			
	(1) 年延利用者数 (日)	(2) 年延利用者数 (人)	(3) 利用率 A/B×100 (%)	訪問日数 サービス日数 (日)	介護者数 (人)	訪問日数 サービス日数 (日)	看護者数 (人)	訪問日数 サービス日数 (日)	介護者数 (人)	訪問日数 サービス日数 (日)	通所介護 サービス日数 (日)	通所介護 利用者数 (人)	通所ハビリ サービス日数 (日)	通所ハビリ 利用者数 (人)	短期入所 サービス日数 (日)	短期入所 利用者数 (人)	短期入所 サービス日数 (日)	短期入所 利用者数 (人)	年延利用者数 (人)
団体名																			
藤				347	4,807	—	347	7,816											
中				1,418	104.2	104.2	1,418	104.2	104.2	104.2	104.2	104.2	104.2	104.2	104.2	104.2	104.2	104.2	104.2
多野藤岡医療事務市町村組合 ①				6,051	121.0	121.0	6,051	121.0	121.0	121.0	121.0	121.0	121.0	121.0	121.0	121.0	121.0	121.0	121.0
〃				7,816	88.3	88.3	7,816	88.3	88.3	88.3	88.3	88.3	88.3	88.3	88.3	88.3	88.3	88.3	88.3
計				7,816	88.3	88.3	7,816	88.3	88.3	88.3	88.3	88.3	88.3	88.3	88.3	88.3	88.3	88.3	88.3

(カ 介護サービス事業)

項目	経費計				計
	材料費 (千円)	介護材料費 (千円)	医療材料費 (千円)	給食材料費 (千円)	
団体名					
藤岡中	70	15	55		
安多野藤岡医療事務市町村組合	32,786	5,813	6,139	20,834	
〃	318		318		
計	33,174	5,828	6,512	20,834	

項目	経費計				比率			
	減価償却率 (%)	償却資産減価償却進捗率 (%)	総資本純利益率 (%)	総資本経常利益率 (%)	総資本営業利益率 (%)	固定資産回転率 (回)	自己資本回転率 (回)	自己資本比率 (%)
団体名								
藤岡中	29.0	93.0	△ 62.4	△ 101.0	△ 101.0	58.55	9.93	
安多野藤岡医療事務市町村組合	18.6	86.3	15.1	15.1	△ 63.7	20.46	1.51	
〃	3.4	58.2	△ 13.8	△ 13.8	△ 13.0	0.50	1.11	
計	21.8	69.0	200.0	200.0	199.3	0.88	0.44	
計	3.6	58.6	△ 11.1	△ 11.6	△ 12.2	0.62	0.89	

項目	経産				資本				比率				
	固定資産構成比率 (%)	自己資本構成比率 (%)	固定負債構成比率 (%)	自己資本比率 (%)	固定比率 (%)	長期資本比率 (%)	固定資産対長期資本比率 (%)	流動比率 (%)	当座比率 (%)	現金比率 (%)	自己資本比率 (%)	自己資本比率 (%)	自己資本比率 (%)
団体名													
藤岡中	2.4	27.4	52.6	8.7	4.5	489.2	489.2	350.8	489.2	318.4	318.4	175.6	175.6
安多野藤岡医療事務市町村組合	11.6	23.0	49.2	50.6	3.0	89.3	89.3	20.8	89.3	89.3	89.3	20.8	20.8
〃	89.6	32.3	56.1	277.6	142.7	2,703.1	2,703.1	2,525.4	2,703.1	2,703.1	2,703.1	2,525.4	2,525.4
計	47.8	97.7	34.4	161.5	91.0	348.8	348.8	266.0	348.8	348.8	348.8	266.0	266.0
計	71.7	57.5	34.4	161.5	91.0	348.8	348.8	266.0	348.8	348.8	348.8	266.0	266.0

(カ 介護サービス事業)

項目	収 入										支 出														
	総 収 益		経 常 収 益		営 業 収 益		営 業 外 収 益		特 別 収 益		特 別 利 益		総 収 益 の うち 他 会 計 繰 入 金		経 常 費 用		営 業 費 用		営 業 費 用 の うち 受 託 工 事 費 用		営 業 外 費 用		特 別 損 失		
	a	b	c	d	e	f	g	h	i	j	k	l	m	n	o	p	q	r	s	t	u	v	w	x	
岡 市	27,685	24,035	24,035	24,035	8,616	3,650	33,588	33,588	33,588	33,588	33,588	33,588	33,588	33,588	33,588	33,588	33,588	33,588	33,588	33,588	33,588	33,588	33,588	33,588	33,588
中 市	40,813	40,813	40,813	40,813	4,060	8,081	39,166	39,166	39,166	39,166	39,166	39,166	39,166	39,166	39,166	39,166	39,166	39,166	39,166	39,166	39,166	39,166	39,166	39,166	39,166
安 野 藤 岡 医 事 ①	393,694	393,694	393,694	393,694	281	600	483,560	483,560	483,560	483,560	483,560	483,560	483,560	483,560	483,560	483,560	483,560	483,560	483,560	483,560	483,560	483,560	483,560	483,560	483,560
〃 ②	108,977	108,977	108,977	108,977	12,957	4,250	90,198	90,198	90,198	90,198	90,198	90,198	90,198	90,198	90,198	90,198	90,198	90,198	90,198	90,198	90,198	90,198	90,198	90,198	90,198
計	571,169	566,919	566,919	566,919	12,957	4,250	646,512	646,512	646,512	646,512	646,512	646,512	646,512	646,512	646,512	646,512	646,512	646,512	646,512	646,512	646,512	646,512	646,512	646,512	646,512

項目	収 入										支 出										状 況				
	純 損 益		経 常 損 益		営 業 損 益		未 処 分 利 益		居 宅 サ ー ビ ス 施 設 サ ー ビ ス 収 益		金 庫 収 益		支 援 等 収 益		支 私 利 息		営 業 債 利 息		一 時 借 入 金 利 息		減 価 償 却 費		修 繕 費		委 託 料
	a-g	b-h	(c-d)-(i-j)	未 処 分 利 益 剰 余 金 又 は 積 欠 損 益	居 宅 サ ー ビ ス 施 設 サ ー ビ ス 収 益	金 庫 収 益	支 援 等 収 益	支 私 利 息	営 業 債 利 息	一 時 借 入 金 利 息	減 価 償 却 費	修 繕 費	委 託 料												
岡 市	△ 5,903	△ 9,553	△ 9,553	△ 35,118	17,416	5,482	16,497	139	267	139	267	267	267												
中 市	1,647	1,647	1,647	△ 38,574	11,410	4,290	16,497	323	605	323	438	605	605												
安 野 藤 岡 医 事 ①	△ 89,866	△ 89,866	△ 89,866	△ 464,093	65,162	307,169	14,061	9,022	8,675	21,707	3,975	41,655	41,655												
〃 ②	18,779	18,779	18,779	493,306	45,300	62,796	217	217	1,440	1,440	1,440	1,343	1,343												
計	△ 75,343	△ 78,983	△ 82,711	△ 44,479	139,288	307,169	18,351	9,239	8,675	23,609	4,684	43,870	43,870												

項目	収 入										支 出									
	企 業 債		他 会 計 出 資 金		他 会 計 借 入 金		他 会 計 補 助 金		国 ・ 県 補 助 金		工 事 負 担 金		そ の 他		純 計					
	企 業 債	他 会 計 出 資 金	他 会 計 借 入 金	他 会 計 補 助 金	国 ・ 県 補 助 金	工 事 負 担 金	そ の 他	純 計												
岡 市																				
中 市																				
安 野 藤 岡 医 事 ①		120,000						120,000												
〃 ②								120,000												
計		120,000						120,000												

項目	収 入										支 出									
	資 産 債 利 息		他 会 計 借 入 金		他 会 計 補 助 金		国 ・ 県 補 助 金		工 事 負 担 金		そ の 他		純 計							
	資 産 債 利 息	他 会 計 借 入 金	他 会 計 補 助 金	国 ・ 県 補 助 金	工 事 負 担 金	そ の 他	純 計													
岡 市																				
中 市																				
安 野 藤 岡 医 事 ①	2,493	51,440	66,067	291,031			336,911													
〃 ②	1,859		△ 121,859	121,859			79,864													
計	4,352	51,440	175,792	291,031			483,811													

シ その他事業

項目	事業の種類	供用開始年月日	法適用年月日	法適用区分	管理者の設置の有無	職員数(人) ( )内は損益勘定職員数(うち書)	経営比率			職員給与対営業収益(%)	
							総収支比率(%)	経常収支比率(%)	営業収支比率(%)		
団体名											
太田市	コミュニティ・プラント	S.48.08.23	H.17.03.28	3	2	1 ( 1 )	103.2	103.2	63.5	104,151	8.1
渋川市	コミュニティ・プラント	S.51.01.21	H.02.04.01	2	2	( )	100.7	101.2	17.7	—	
中之条町	自動車教習所	S.41.04.01	S.49.11.01	2	2	13 ( 13 )	100.1	100.1	90.9	5,060	75.4
計						14 ( 14 )	101.6	101.9	59.3	12,138	31.8

注1 法適用区分 2 = 条例全部 3 = 条例財務  
注2 管理者設置の有無 1 = 設置 2 = 非設置

項目	経営				分析			
	減価償却率(%)	償却資産減価償却進捗率(%)	総資本純利益率(%)	利益資本経常利益率(%)	総資本営業利益率(%)	固定資産回転率(回)	自己資本回転率(回)	自己資本
団体名								
太田市	3.8	54.1	0.3	0.3	△ 2.9	0.06	0.08	
渋川市	8.5	15.7	0.1	0.1	△ 8.4	0.02	0.03	
中之条町	5.5	74.2			△ 2.7	0.52	0.28	
計	5.3	49.3	0.2	0.2	△ 4.1	0.07	0.10	

項目	経営				分析			
	資産比率	資産率	負債率	自己資本構成比(%)	資本比率	固定資本比率	流動比率	現金比率
団体名								
太田市	81.1	81.1	8.0	81.8	99.1	186.1	178.1	169.4
渋川市	99.2	99.2		99.3	99.9	120.3	120.3	114.7
中之条町	51.2	51.2		98.4	52.0	3,113.8	3,107.6	3,092.3
計	82.5	82.5	5.7	86.7	95.1	232.1	224.4	215.6

(シ その他事業)

団体名	事業の種類	収 入										支 出												
		総 収 入		経 常 収 入		営 業 収 益		営 業 外 収 益		特 別 利 益		総 収 益		総 費 用		経 常 費 用		営 業 費 用		営 業 費 用 の 受 託 工 事 費 用		特 別 損 失		
		a=c+e+f	b=c+e	c	d	e	f	g=i+k+1	h=i+k	i	j	k	l	m	n	o	p	q	r	s	t	u	v	
太田市	コミュニティ・プラント	171,047	171,047	104,151	66,896	18,927	165,726	165,745	164,113														1,613	19
渋川市	コミュニティ・プラント	132,925	73,197	12,666	60,531	10,771	59,728	132,060	72,337	71,362													975	59,723
中之条町	自動車教習所	89,937	89,937	65,786	24,151	7,500		89,884	89,884	72,348														17,536
計		393,909	334,181	182,603	151,578	37,198	59,728	387,689	327,947	307,823													20,124	59,742

団体名	事業の種類	収 入										支 出													
		総 収 入		経 常 収 入		営 業 収 益		営 業 外 収 益		特 別 利 益		総 収 益		総 費 用		経 常 費 用		営 業 費 用		営 業 費 用 の 受 託 工 事 費 用		特 別 損 失			
		a=c+e+f	b=c+e	c	d	e	f	g=i+k+1	h=i+k	i	j	k	l	m	n	o	p	q	r	s	t	u	v		
太田市	コミュニティ・プラント	171,047	171,047	104,151	66,896	18,927	165,726	165,745	164,113															1,613	19
渋川市	コミュニティ・プラント	132,925	73,197	12,666	60,531	10,771	59,728	132,060	72,337	71,362														975	59,723
中之条町	自動車教習所	89,937	89,937	65,786	24,151	7,500		89,884	89,884	72,348															17,536
計		393,909	334,181	182,603	151,578	37,198	59,728	387,689	327,947	307,823														20,124	59,742

団体名	事業の種類	収 入										支 出													
		総 収 入		経 常 収 入		営 業 収 益		営 業 外 収 益		特 別 利 益		総 収 益		総 費 用		経 常 費 用		営 業 費 用		営 業 費 用 の 受 託 工 事 費 用		特 別 損 失			
		a=c+e+f	b=c+e	c	d	e	f	g=i+k+1	h=i+k	i	j	k	l	m	n	o	p	q	r	s	t	u	v		
太田市	コミュニティ・プラント	171,047	171,047	104,151	66,896	18,927	165,726	165,745	164,113															1,613	19
渋川市	コミュニティ・プラント	132,925	73,197	12,666	60,531	10,771	59,728	132,060	72,337	71,362														975	59,723
中之条町	自動車教習所	89,937	89,937	65,786	24,151	7,500		89,884	89,884	72,348															17,536
計		393,909	334,181	182,603	151,578	37,198	59,728	387,689	327,947	307,823														20,124	59,742

団体名	事業の種類	収 入										支 出													
		総 収 入		経 常 収 入		営 業 収 益		営 業 外 収 益		特 別 利 益		総 収 益		総 費 用		経 常 費 用		営 業 費 用		営 業 費 用 の 受 託 工 事 費 用		特 別 損 失			
		a=c+e+f	b=c+e	c	d	e	f	g=i+k+1	h=i+k	i	j	k	l	m	n	o	p	q	r	s	t	u	v		
太田市	コミュニティ・プラント	171,047	171,047	104,151	66,896	18,927	165,726	165,745	164,113															1,613	19
渋川市	コミュニティ・プラント	132,925	73,197	12,666	60,531	10,771	59,728	132,060	72,337	71,362														975	59,723
中之条町	自動車教習所	89,937	89,937	65,786	24,151	7,500		89,884	89,884	72,348															17,536
計		393,909	334,181	182,603	151,578	37,198	59,728	387,689	327,947	307,823														20,124	59,742

## (5) 企業別損益計算書及び貸借対照表

### ア 上水道事業

#### 1. 損益計算書 (単位：千円)

団体名 前橋市

項目	金額	項目	金額	項目	金額
1. 総収益(B)+(C)+(G) (A)	6,216,661	カ 長期前受金戻入	643,883	イ 企業債取扱諸費	
(1) 営業収益 (B)	5,515,330	キ 資本費繰入収益		ウ 受託工事費	
ア 給水収益	5,108,037	ク 雑収益	48,321	エ 繰延勘定償却	
		2. 総費用(E)+(F)+(H) (D)	5,993,006	オ その他営業外費用	4,708
		(1) 営業費用 (E)	5,772,754	3. 経常利益	223,305
		ア 原水及び浄水費 (受水費を含む)	2,299,072	4. 経常損失(△)	
		イ 配水及び給水費	451,194	5. 特別利益 (G)	1,889
イ 受託工事収益		ウ 受託工事費		(1) 他会計繰入金	
ウ 繰延運営権対価収益				(2) 固定資産売却益	
エ 運営権者更新投資収益				(3) その他	1,889
オ その他営業収益	407,293	エ 業務費	417,975	6. 特別損失 (H)	1,539
(ア) 他会計負担金	9,842	オ 総係費	184,988	(1) 職員給与費	
(イ) その他	397,451	カ 減価償却費	2,380,529	(2) その他	1,539
(2) 営業外収益 (C)	699,442	キ 資産減耗費	38,996	7. 純利益 (A)-(D)	223,655
ア 受取利息及び配当金	20	ク その他営業費用		8. 純損失(△)	
イ 受託工事収益				9. 前年度繰越利益剰余金 (又は前年度繰越欠損金)	
ウ 国庫補助金				10. その他未処分利益 剰余金変動額	430,887
エ 都道府県補助金		(2) 営業外費用 (F)	218,713	11. 当年度未処分利益剰余金 (又は当年度未処理欠損金)	654,542
オ 他会計補助金	7,218	ア 支払利息	214,005		

#### 2. 貸借対照表 (単位：千円)

項目	金額	項目	金額	項目	金額	
1. 固定資産	51,414,681	6. 流動負債	2,007,019	ウ 工事負担金	169,995	
(1) 有形固定資産	51,412,357	(1) 建設改良等の財源に充てるための企業債	1,232,818	エ 再評価積立金		
ア 土地	1,717,728	(2) 引当金	54,885	オ その他	113,530	
イ 償却資産	110,979,903	(3) 一時借入金		(2) 利益剰余金	1,337,255	
ウ 減価償却累計額(△)	61,591,607	(4) 未払金及び未払費用	681,989	ア 減債積立金	682,252	
エ 建設仮勘定	267,193	(5) その他	37,327	イ 利益積立金	461	
オ その他	39,140	7. 繰延収益	12,896,220	ウ 建設改良積立金		
(2) 無形固定資産		(1) 長期前受金	30,156,814	エ その他積立金		
(3) 投資	2,324	(2) 長期前受金収益化累計額(△)	17,260,594	オ { 当年度未処分利益剰余金	654,542	
2. 流動資産	2,352,983	(3) 繰延運営権対価		当年度未処理欠損金(△)		
(1) 現金及び預金	1,576,679	(4) 繰延運営権対価収益化累計額(△)		うち { 当年度純利益	223,655	
(2) 未収金及び未収収益	708,905	(5) 運営権者更新投資		当年度純損失(△)		
(3) 貸倒引当金(△)	4,661	(6) 運営権者更新投資収益化累計額(△)		11. その他有価証券評価差額		
(4) 貯蔵品	29,399	8. 負債合計	25,959,868	12. 資本合計	27,807,796	
(5) 短期有価証券		9. 資本金	26,176,907	13. 負債・資本合計	53,767,664	
3. 繰延資産		ア 固定資本金(引継資本金)	526,563	14. 不良債務		
4. 資産合計	53,767,664	イ 再評価組入資本金		15. 実質資金不足額		
5. 固定負債	11,056,629	ウ 繰入資本金	3,334,643	16. 引当金の内訳	退職給付引当金	329,266
(1) 企業債	10,710,537	エ 組入資本金(造成資本金)	22,315,701		賞与引当金	54,885
(2) 再建債(含む特例債)		10. 剰余金	1,630,889		修繕引当金	
(3) 建設改良等の財源に充てるための長期借入金		(1) 資本剰余金	293,634		特別修繕引当金	
(4) 引当金	329,266	ア 国庫補助金	10,109		その他引当金	
(5) その他	16,826	イ 都道府県補助金				

( 上水道事業 )

1. 損益計算書 (単位：千円)

団体名 高崎市

項目	金額	項目	金額	項目	金額
1. 総収益(B)+(C)+(G) (A)	6,714,297	カ 長期前受金戻入	457,996	イ 企業債取扱諸費	
(1) 営業収益 (B)	6,213,998	キ 資本費繰入収益		ウ 受託工事費	
ア 給水収益	5,739,229	ク 雑収益	32,953	エ 繰延勘定償却	
		2. 総費用(E)+(F)+(H) (D)	5,845,350	オ その他営業外費用	1,860
		(1) 営業費用 (E)	5,497,681	3. 経常利益	869,437
		ア 原水及び浄水費 (受水費を含む)	1,878,593	4. 経常損失 (△)	
		イ 配水及び給水費	434,509	5. 特別利益 (G)	388
イ 受託工事収益	32,955	ウ 受託工事費	42,755	(1) 他会計繰入金	
ウ 繰延運営権対価収益				(2) 固定資産売却益	
エ 運営権者更新投資収益				(3) その他	388
オ その他営業収益	441,814	エ 業務費	490,980	6. 特別損失 (H)	878
(ア) 他会計負担金	7,276	オ 総係費	169,341	(1) 職員給与費	
(イ) その他	434,538	カ 減価償却費	2,459,413	(2) その他	878
(2) 営業外収益 (C)	499,911	キ 資産減耗費	22,090	7. 純利益 (A)-(D)	868,947
ア 受取利息及び配当金	1,293	ク その他営業費用		8. 純損失 (△)	
イ 受託工事収益				9. 前年度繰越利益剰余金 (又は前年度繰越欠損金)	1,032,347
ウ 国庫補助金				10. その他未処分利益 剰余金変動額	406,986
エ 都道府県補助金		(2) 営業外費用 (F)	346,791	11. 当年度未処分利益剰余金 (又は当年度未処理欠損金)	2,308,280
オ 他会計補助金	7,669	ア 支払利息	344,931		

2. 貸借対照表 (単位：千円)

項目	金額	項目	金額	項目	金額
1. 固定資産	58,021,343	6. 流動負債	2,542,697	ウ 工事負担金	426,517
(1) 有形固定資産	55,284,497	(1) 建設改良等の財源に充てるための企業債	1,768,399	エ 再評価積立金	
ア 土地	2,344,415	(2) 引当金	162,038	オ その他	406,058
イ 償却資産	115,819,935	(3) 一時借入金		(2) 利益剰余金	7,065,464
ウ 減価償却累計額(△)	63,341,621	(4) 未払金及び未払費用	596,960	ア 減債積立金	3,738,406
エ 建設仮勘定	250,657	(5) その他	15,300	イ 利益積立金	
オ その他	211,111	7. 繰延収益	10,974,308	ウ 建設改良積立金	1,018,778
(2) 無形固定資産	2,710,634	(1) 長期前受金	23,454,580	エ その他積立金	
(3) 投資	26,212	(2) 長期前受金収益化累計額(△)	12,480,272	オ { 当年度未処分利益剰余金	2,308,280
2. 流動資産	7,915,071	(3) 繰延運営権対価		当年度未処理欠損金(△)	
(1) 現金及び預金	7,122,957	(4) 繰延運営権対価収益化累計額(△)		うち { 当年度純利益	868,947
(2) 未収金及び未収収益	714,914	(5) 運営権者更新投資		当年度純損失(△)	
(3) 貸倒引当金(△)	27,962	(6) 運営権者更新投資収益化累計額(△)		11. その他有価証券評価差額	22,080
(4) 貯蔵品	60,855	8. 負債合計	32,130,562	12. 資本合計	33,805,852
(5) 短期有価証券	15,100	9. 資本金	25,848,896	13. 負債・資本合計	65,936,414
3. 繰延資産		ア 固定資本金(引継資本金)	819,990	14. 不良債務	
4. 資産合計	65,936,414	イ 再評価組入資本金		15. 実質資金不足額	
5. 固定負債	18,613,557	ウ 繰入資本金	2,434,721	16. 引当金の内訳	
(1) 企業債	18,133,400	エ 組入資本金(造成資本金)	22,594,185	退職給付引当金	480,157
(2) 再建債(含む特例債)		10. 剰余金	7,934,876	賞与引当金	41,167
(3) 建設改良等の財源に充てるための長期借入金		(1) 資本剰余金	869,412	修繕引当金	
(4) 引当金	480,157	ア 国庫補助金	36,698	特別修繕引当金	
(5) その他		イ 都道府県補助金	139	その他引当金	

( 上水道事業 )

1. 損益計算書 (単位：千円)

団体名 桐生市

項目	金額	項目	金額	項目	金額
1. 総収益(B)+(C)+(G) (A)	2,054,665	カ 長期前受金戻入	123,628	イ 企業債取扱諸費	
(1) 営業収益 (B)	1,843,862	キ 資本費繰入収益		ウ 受託工事費	
ア 給水収益	1,795,833	ク 雑収益	82,453	エ 繰延勘定償却	
		2. 総費用(E)+(F)+(H) (D)	2,148,965	オ その他営業外費用	919
		(1) 営業費用 (E)	1,926,256	3. 経常利益	47,393
		ア 原水及び浄水費 (受水費を含む)	453,723	4. 経常損失 (△)	
		イ 配水及び給水費	249,820	5. 特別利益 (G)	2
イ 受託工事収益		ウ 受託工事費		(1) 他会計繰入金	
ウ 繰延運営権対価収益				(2) 固定資産売却益	
エ 運営権者更新投資収益				(3) その他	2
オ その他営業収益	48,029	エ 業務費	140,447	6. 特別損失 (H)	141,695
(ア) 他会計負担金	19,636	オ 総係費	143,606	(1) 職員給与費	
(イ) その他	28,393	カ 減価償却費	920,234	(2) その他	141,695
(2) 営業外収益 (C)	210,801	キ 資産減耗費	18,426	7. 純利益	
ア 受取利息及び配当金	572	ク その他営業費用		8. 純損失 (△)	94,300
イ 受託工事収益				9. 前年度繰越利益剰余金 (又は前年度繰越欠損金)	
ウ 国庫補助金				10. その他未処分利益 剰余金変動額	94,300
エ 都道府県補助金		(2) 営業外費用 (F)	81,014	11. 当年度未処分利益剰余金 (又は当年度未処理欠損金)	
オ 他会計補助金	4,148	ア 支払利息	80,095		

2. 貸借対照表 (単位：千円)

項目	金額	項目	金額	項目	金額
1. 固定資産	23,346,479	6. 流動負債	661,846	ウ 工事負担金	59,438
(1) 有形固定資産	20,254,604	(1) 建設改良等の財源に充てるための企業債	328,374	エ 再評価積立金	
ア 土地	632,888	(2) 引当金	22,266	オ その他	111,949
イ 償却資産	39,166,780	(3) 一時借入金		(2) 利益剰余金	4,711,581
ウ 減価償却累計額(△)	19,588,078	(4) 未払金及び未払費用	302,649	ア 減債積立金	
エ 建設仮勘定	37,028	(5) その他	8,557	イ 利益積立金	1,656,045
オ その他	5,986	7. 繰延収益	3,010,449	ウ 建設改良積立金	2,555,536
(2) 無形固定資産	3,091,875	(1) 長期前受金	5,706,459	エ その他積立金	500,000
(3) 投資		(2) 長期前受金収益化累計額(△)	2,696,010	オ { 当年度未処分利益剰余金 当年度未処理欠損金(△)	
2. 流動資産	4,488,902	(3) 繰延運営権対価		うち { 当年度純利益 当年度純損失(△)	94,300
(1) 現金及び預金	4,238,788	(4) 繰延運営権対価収益化累計額(△)		11. その他有価証券評価差額	
(2) 未収金及び未収収益	239,310	(5) 運営権者更新投資		12. 資本合計	17,387,604
(3) 貸倒引当金(△)	2,110	(6) 運営権者更新投資収益化累計額(△)		13. 負債・資本合計	27,835,381
(4) 貯蔵品	9,414	8. 負債合計	10,447,777	14. 不良債務	
(5) 短期有価証券		9. 資本金	12,456,321	15. 実質資金不足額	
3. 繰延資産		ア 固定資本金(引継資本金)	403,752		
4. 資産合計	27,835,381	イ 再評価組入資本金	106,547		
5. 固定負債	6,775,482	ウ 繰入資本金	3,047,404		
(1) 企業債	6,094,491	エ 組入資本金(造成資本金)	8,898,618	16. 引当金の内訳	
(2) 再建債(含む特例債)		10. 剰余金	4,931,283	退職給付引当金	273,826
(3) 建設改良等の財源に充てるための長期借入金		(1) 資本剰余金	219,702	賞与引当金	22,266
(4) 引当金	680,991	ア 国庫補助金	48,315	修繕引当金	
(5) その他		イ 都道府県補助金		特別修繕引当金	
				その他引当金	407,165



( 上水道事業 )

1. 損益計算書 (単位：千円)

団体名 伊勢崎市

項目	金額	項目	金額	項目	金額
1. 総収益(B)+(C)+(G) (A)	4,070,624	カ 長期前受金戻入	121,120	イ 企業債取扱諸費	
(1) 営業収益 (B)	3,853,500	キ 資本費繰入収益		ウ 受託工事費	
ア 給水収益	3,626,635	ク 雑収益	93,824	エ 繰延勘定償却	
		2. 総費用(E)+(F)+(H) (D)	3,610,914	オ その他営業外費用	4,311
		(1) 営業費用 (E)	3,445,995	3. 経常利益	460,447
		ア 原水及び浄水費 (受水費を含む)	1,477,345	$\frac{(B+C)-(E+F)}{}$	
		イ 配水及び給水費	179,557	4. 経常損失 (△)	
イ 受託工事収益	35,462	ウ 受託工事費	32,009	5. 特別利益 (G)	30
ウ 繰延運営権対価収益				(1) 他会計繰入金	
エ 運営権者更新投資収益				(2) 固定資産売却益	
オ その他営業収益	191,403	エ 業務費	256,237	(3) その他	30
(ア) 他会計負担金	16,408	オ 総係費	315,573	6. 特別損失 (H)	767
(イ) その他	174,995	カ 減価償却費	1,121,987	(1) 職員給与費	
(2) 営業外収益 (C)	217,094	キ 資産減耗費	12,453	(2) その他	767
ア 受取利息及び配当金	518	ク その他営業費用	50,834	7. 純利益	459,710
イ 受託工事収益				$\frac{(A)-(D)}{}$	
ウ 国庫補助金				8. 純損失 (△)	
エ 都道府県補助金		(2) 営業外費用 (F)	164,152	9. 前年度繰越利益剰余金 (又は前年度繰越欠損金)	
オ 他会計補助金	1,632	ア 支払利息	159,841	10. その他未処分利益 剰余金変動額	709,231
				11. 当年度未処分利益剰余金 (又は当年度未処理欠損金)	1,168,941

2. 貸借対照表 (単位：千円)

項目	金額	項目	金額	項目	金額
1. 固定資産	30,804,192	6. 流動負債	1,763,242	ウ 工事負担金	66,238
(1) 有形固定資産	30,604,192	(1) 建設改良等の財源に充てるための企業債	999,293	エ 再評価積立金	
ア 土地	1,729,180	(2) 引当金	27,797	オ その他	40,068
イ 償却資産	56,947,380	(3) 一時借入金		(2) 利益剰余金	4,430,961
ウ 減価償却累計額(△)	28,295,968	(4) 未払金及び未払費用	276,368	ア 減債積立金	36,869
エ 建設仮勘定	223,600	(5) その他	459,784	イ 利益積立金	2,435,690
オ その他		7. 繰延収益	3,365,020	ウ 建設改良積立金	789,461
(2) 無形固定資産		(1) 長期前受金	6,453,022	エ その他積立金	
(3) 投資	200,000	(2) 長期前受金収益化累計額(△)	3,088,002	オ $\left\{ \begin{array}{l} \text{当年度未処分利益剰余金} \\ \text{当年度未処理欠損金}(\Delta) \end{array} \right.$	1,168,941
2. 流動資産	2,849,484	(3) 繰延運営権対価		うち $\left\{ \begin{array}{l} \text{当年度純利益} \\ \text{当年度純損失}(\Delta) \end{array} \right.$	459,710
(1) 現金及び預金	2,178,593	(4) 繰延運営権対価収益化累計額(△)		11. その他有価証券評価差額	
(2) 未収金及び未収収益	654,905	(5) 運営権者更新投資		12. 資本合計	16,919,906
(3) 貸倒引当金(△)	10,895	(6) 運営権者更新投資収益化累計額(△)		13. 負債・資本合計	33,653,676
(4) 貯蔵品	23,880	8. 負債合計	16,733,770	14. 不良債務	
(5) 短期有価証券		9. 資本金	12,382,639	15. 実質資金不足額	
3. 繰延資産		ア 固定資本金(引継資本金)	169,762		
4. 資産合計	33,653,676	イ 再評価組入資本金			
5. 固定負債	11,605,508	ウ 繰入資本金	3,136,708		
(1) 企業債	11,103,522	エ 組入資本金(造成資本金)	9,076,169	16. 引当金の内訳	
(2) 再建債(含む特例債)		10. 剰余金	4,537,267	退職給付引当金	353,474
(3) 建設改良等の財源に充てるための長期借入金		(1) 資本剰余金	106,306	賞与引当金	27,797
(4) 引当金	473,634	ア 国庫補助金		修繕引当金	
(5) その他	28,352	イ 都道府県補助金		特別修繕引当金	
				その他引当金	120,160

( 上水道事業 )

1. 損益計算書 (単位：千円)

団体名 沼田市

項目	金額	項目	金額	項目	金額
1. 総収益(B)+(C)+(G) (A)	349,823	カ 長期前受金戻入	27,708	イ 企業債取扱諸費	
(1) 営業収益 (B)	318,714	キ 資本費繰入収益		ウ 受託工事費	
ア 給水収益	309,544	ク 雑収益	3,387	エ 繰延勘定償却	
		2. 総費用(E)+(F)+(H) (D)	351,151	オ その他営業外費用	174
		(1) 営業費用 (E)	346,035	3. 経常利益	
		ア 原水及び浄水費 (受水費を含む)	116,294	$\frac{(B+C)-(E+F)}{}$	
		イ 配水及び給水費	46,792	4. 経常損失 (△)	1,328
イ 受託工事収益	1,267	ウ 受託工事費		5. 特別利益 (G)	
ウ 繰延運営権対価収益				(1) 他会計繰入金	
エ 運営権者更新投資収益				(2) 固定資産売却益	
オ その他営業収益	7,903	エ 業務費	30,413	(3) その他	
(ア) 他会計負担金	1,828	オ 総係費	32,538	6. 特別損失 (H)	
(イ) その他	6,075	カ 減価償却費	119,686	(1) 職員給与費	
(2) 営業外収益 (C)	31,109	キ 資産減耗費	312	(2) その他	
ア 受取利息及び配当金	14	ク その他営業費用		7. 純利益	
イ 受託工事収益				$\frac{(A)-(D)}{}$	
ウ 国庫補助金				8. 純損失 (△)	1,328
エ 都道府県補助金		(2) 営業外費用 (F)	5,116	9. 前年度繰越利益剰余金 (又は前年度繰越欠損金)	68
オ 他会計補助金		ア 支払利息	4,942	10. その他未処分利益 剰余金変動額	
				11. 当年度未処分利益剰余金 (又は当年度未処理欠損金)	△ 1,260

2. 貸借対照表 (単位：千円)

項目	金額	項目	金額	項目	金額	
1. 固定資産	2,415,794	6. 流動負債	161,034	ウ 工事負担金	38,927	
(1) 有形固定資産	2,415,786	(1) 建設改良等の財源に充てるための企業債	22,098	エ 再評価積立金		
ア 土地	15,908	(2) 引当金	7,021	オ その他	700	
イ 償却資産	6,686,501	(3) 一時借入金		(2) 利益剰余金	919,131	
ウ 減価償却累計額(△)	4,293,796	(4) 未払金及び未払費用	58,061	ア 減債積立金	19,909	
エ 建設仮勘定	7,173	(5) その他	73,854	イ 利益積立金	10,359	
オ その他		7. 繰延収益	455,062	ウ 建設改良積立金	890,123	
(2) 無形固定資産	8	(1) 長期前受金	1,345,075	エ その他積立金		
(3) 投資		(2) 長期前受金収益化累計額(△)	890,013	オ { 当年度未処分利益剰余金		
2. 流動資産	1,197,559	(3) 繰延運営権対価		当年度未処理欠損金(△)	1,260	
(1) 現金及び預金	1,164,514	(4) 繰延運営権対価収益化累計額(△)		うち { 当年度純利益		
(2) 未収金及び未収収益	31,242	(5) 運営権者更新投資		当年度純損失(△)	1,328	
(3) 貸倒引当金(△)	162	(6) 運営権者更新投資収益化累計額(△)		11. その他有価証券評価差額		
(4) 貯蔵品	1,965	8. 負債合計	1,034,804	12. 資本合計	2,578,549	
(5) 短期有価証券		9. 資本金	1,616,245	13. 負債・資本合計	3,613,353	
3. 繰延資産		ア 固定資本金(引継資本金)	74,017	14. 不良債務		
4. 資産合計	3,613,353	イ 再評価組入資本金		15. 実質資金不足額		
5. 固定負債	418,708	ウ 繰入資本金	127,882	16. 引当金の内訳	退職給付引当金	
(1) 企業債	418,708	エ 組入資本金(造成資本金)	1,414,346		賞与引当金	7,021
(2) 再建債(含む特例債)		10. 剰余金	962,304		修繕引当金	
(3) 建設改良等の財源に充てるための長期借入金		(1) 資本剰余金	43,173		特別修繕引当金	
(4) 引当金		ア 国庫補助金	3,546		その他引当金	
(5) その他		イ 都道府県補助金				

( 上水道事業 )

1. 損益計算書 (単位：千円)

団体名 渋川市

項目	金額	項目	金額	項目	金額
1. 総収益(B)+(C)+(G) (A)	1,641,613	カ 長期前受金戻入	55,962	イ 企業債取扱諸費	
(1) 営業収益 (B)	1,496,402	キ 資本費繰入収益		ウ 受託工事費	
ア 給水収益	1,452,888	ク 雑収益	61,460	エ 繰延勘定償却	
		2. 総費用(E)+(F)+(H) (D)	1,652,902	オ その他営業外費用	19,127
		(1) 営業費用 (E)	1,563,200	3. 経常利益	
		ア 原水及び浄水費 (受水費を含む)	467,247	$\frac{(B+C)-(E+F)}$	24,695
		イ 配水及び給水費	130,651	4. 経常損失 (△)	
イ 受託工事収益		ウ 受託工事費		5. 特別利益 (G)	18,347
ウ 繰延運営権対価収益				(1) 他会計繰入金	
エ 運営権者更新投資収益				(2) 固定資産売却益	
オ その他営業収益	43,514	エ 業務費	128,598	(3) その他	18,347
(ア) 他会計負担金	1,569	オ 総係費	58,738	6. 特別損失 (H)	4,941
(イ) その他	41,945	カ 減価償却費	776,918	(1) 職員給与費	
(2) 営業外収益 (C)	126,864	キ 資産減耗費	1,048	(2) その他	4,941
ア 受取利息及び配当金	90	ク その他営業費用		7. 純利益	
イ 受託工事収益				$\frac{(A)-(D)}$	
ウ 国庫補助金				8. 純損失 (△)	11,289
エ 都道府県補助金		(2) 営業外費用 (F)	84,761	9. 前年度繰越利益剰余金 (又は前年度繰越欠損金)	
オ 他会計補助金	9,352	ア 支払利息	65,634	10. その他未処分利益 剰余金変動額	
				11. 当年度未処分利益剰余金 (又は当年度未処理欠損金)	△ 11,289

2. 貸借対照表 (単位：千円)

項目	金額	項目	金額	項目	金額	
1. 固定資産	16,833,415	6. 流動負債	686,075	ウ 工事負担金		
(1) 有形固定資産	16,687,326	(1) 建設改良等の財源に充てるための企業債	419,863	エ 再評価積立金		
ア 土地	511,993	(2) 引当金	16,814	オ その他	7,376	
イ 償却資産	34,733,477	(3) 一時借入金		(2) 利益剰余金	435,679	
ウ 減価償却累計額(△)	18,708,007	(4) 未払金及び未払費用	234,836	ア 減債積立金		
エ 建設仮勘定	135,900	(5) その他	14,562	イ 利益積立金	54,687	
オ その他	13,963	7. 繰延収益	1,341,832	ウ 建設改良積立金	392,281	
(2) 無形固定資産	146,089	(1) 長期前受金	1,866,738	エ その他積立金		
(3) 投資		(2) 長期前受金収益化累計額(△)	524,906	オ { 当年度未処分利益剰余金		
2. 流動資産	1,023,968	(3) 繰延運営権対価		当年度未処理欠損金(△)	11,289	
(1) 現金及び預金	919,100	(4) 繰延運営権対価収益化累計額(△)		うち { 当年度純利益		
(2) 未収金及び未収収益	97,091	(5) 運営権者更新投資		当年度純損失(△)	11,289	
(3) 貸倒引当金(△)	1,582	(6) 運営権者更新投資収益化累計額(△)		11. その他有価証券評価差額		
(4) 貯蔵品	7,697	8. 負債合計	4,595,247	12. 資本合計	13,262,136	
(5) 短期有価証券		9. 資本金	12,819,081	13. 負債・資本合計	17,857,383	
3. 繰延資産		ア 固定資本金(引継資本金)	12,819,081	14. 不良債務		
4. 資産合計	17,857,383	イ 再評価組入資本金		15. 実質資金不足額		
5. 固定負債	2,567,340	ウ 繰入資本金		16. 引当金の内訳	退職給付引当金	
(1) 企業債	2,567,340	エ 組入資本金(造成資本金)			賞与引当金	16,814
(2) 再建債(含む特例債)		10. 剰余金	443,055		修繕引当金	
(3) 建設改良等の財源に充てるための長期借入金		(1) 資本剰余金	7,376		特別修繕引当金	
(4) 引当金		ア 国庫補助金			その他引当金	
(5) その他		イ 都道府県補助金				

( 上水道事業 )

1. 損益計算書 (単位：千円)

団体名 藤岡市

項目	金額	項目	金額	項目	金額
1. 総収益(B)+(C)+(G) (A)	1,394,225	カ 長期前受金戻入	99,901	イ 企業債取扱諸費	
(1) 営業収益 (B)	1,249,968	キ 資本費繰入収益		ウ 受託工事費	
ア 給水収益	1,185,593	ク 雑収益	41,802	エ 繰延勘定償却	
		2. 総費用(E)+(F)+(H) (D)	1,168,022	オ その他営業外費用	288
		(1) 営業費用 (E)	1,084,040	3. 経常利益	225,463
		ア 原水及び浄水費 (受水費を含む)	235,269	4. 経常損失 (△)	
		イ 配水及び給水費	145,580	5. 特別利益 (G)	1,023
イ 受託工事収益	15,929	ウ 受託工事費	52,519	(1) 他会計繰入金	
ウ 繰延運営権対価収益				(2) 固定資産売却益	10
エ 運営権者更新投資収益				(3) その他	1,013
オ その他営業収益	48,446	エ 業務費	56,957	6. 特別損失 (H)	283
(ア) 他会計負担金	20,079	オ 総係費	63,405	(1) 職員給与費	
(イ) その他	28,367	カ 減価償却費	525,347	(2) その他	283
(2) 営業外収益 (C)	143,234	キ 資産減耗費	4,963	7. 純利益 (A)-(D)	226,203
ア 受取利息及び配当金	67	ク その他営業費用		8. 純損失 (△)	
イ 受託工事収益				9. 前年度繰越利益剰余金 (又は前年度繰越欠損金)	
ウ 国庫補助金				10. その他未処分利益 剰余金変動額	244,688
エ 都道府県補助金		(2) 営業外費用 (F)	83,699	11. 当年度未処分利益剰余金 (又は当年度未処理欠損金)	470,891
オ 他会計補助金	1,464	ア 支払利息	83,411		

2. 貸借対照表 (単位：千円)

項目	金額	項目	金額	項目	金額	
1. 固定資産	15,000,885	6. 流動負債	508,527	ウ 工事負担金	139,303	
(1) 有形固定資産	12,065,640	(1) 建設改良等の財源に充てるための企業債	422,347	エ 再評価積立金		
ア 土地	395,929	(2) 引当金	13,358	オ その他	129,166	
イ 償却資産	24,090,614	(3) 一時借入金		(2) 利益剰余金	470,891	
ウ 減価償却累計額(△)	12,534,975	(4) 未払金及び未払費用	37,114	ア 減債積立金		
エ 建設仮勘定	114,072	(5) その他	35,708	イ 利益積立金		
オ その他		7. 繰延収益	3,043,039	ウ 建設改良積立金		
(2) 無形固定資産	2,935,245	(1) 長期前受金	4,622,851	エ その他積立金		
(3) 投資		(2) 長期前受金収益化累計額(△)	1,579,812	オ { 当年度未処分利益剰余金	470,891	
2. 流動資産	1,855,322	(3) 繰延運営権対価		当年度未処理欠損金(△)		
(1) 現金及び預金	1,674,981	(4) 繰延運営権対価収益化累計額(△)		うち { 当年度純利益	226,203	
(2) 未収金及び未収収益	173,285	(5) 運営権者更新投資		当年度純損失(△)		
(3) 貸倒引当金(△)	3,607	(6) 運営権者更新投資収益化累計額(△)		11. その他有価証券評価差額		
(4) 貯蔵品	10,663	8. 負債合計	8,136,115	12. 資本合計	8,720,092	
(5) 短期有価証券		9. 資本金	7,966,046	13. 負債・資本合計	16,856,207	
3. 繰延資産		ア 固定資本金(引継資本金)	26,976	14. 不良債務		
4. 資産合計	16,856,207	イ 再評価組入資本金		15. 実質資金不足額		
5. 固定負債	4,584,549	ウ 繰入資本金	1,722,796	16. 引当金の内訳	退職給付引当金	42,463
(1) 企業債	4,503,496	エ 組入資本金(造成資本金)	6,216,274		賞与引当金	13,358
(2) 再建債(含む特例債)		10. 剰余金	754,046		修繕引当金	
(3) 建設改良等の財源に充てるための長期借入金		(1) 資本剰余金	283,155		特別修繕引当金	
(4) 引当金	81,053	ア 国庫補助金	11,186		その他引当金	38,590
(5) その他		イ 都道府県補助金	3,500			

( 上水道事業 )

1. 損益計算書 (単位：千円)

団体名 富岡市

項目	金額	項目	金額	項目	金額
1. 総収益(B)+(C)+(G) (A)	1,259,460	カ 長期前受金戻入	108,733	イ 企業債取扱諸費	
(1) 営業収益 (B)	1,138,949	キ 資本費繰入収益		ウ 受託工事費	
ア 給水収益	1,102,250	ク 雑収益	1,070	エ 繰延勘定償却	
		2. 総費用(E)+(F)+(H) (D)	1,001,083	オ その他営業外費用	315
		(1) 営業費用 (E)	951,835	3. 経常利益	258,012
		ア 原水及び浄水費 (受水費を含む)	160,131	4. 経常損失 (△)	
		イ 配水及び給水費	124,480	5. 特別利益 (G)	365
イ 受託工事収益	3,335	ウ 受託工事費	3,512	(1) 他会計繰入金	
ウ 繰延運営権対価収益				(2) 固定資産売却益	365
エ 運営権者更新投資収益				(3) その他	
オ その他営業収益	33,364	エ 業務費		6. 特別損失 (H)	
(ア) 他会計負担金		オ 総係費	139,699	(1) 職員給与費	
(イ) その他	33,364	カ 減価償却費	512,076	(2) その他	
(2) 営業外収益 (C)	120,146	キ 資産減耗費	11,937	7. 純利益 (A)-(D)	258,377
ア 受取利息及び配当金	2,366	ク その他営業費用		8. 純損失 (△)	
イ 受託工事収益				9. 前年度繰越利益剰余金 (又は前年度繰越欠損金)	
ウ 国庫補助金		(2) 営業外費用 (F)	49,248	10. その他未処分利益 剰余金変動額	73,211
エ 都道府県補助金		ア 支払利息	48,933	11. 当年度未処分利益剰余金 (又は当年度未処理欠損金)	331,588
オ 他会計補助金	7,977				

2. 貸借対照表 (単位：千円)

項目	金額	項目	金額	項目	金額
1. 固定資産	12,899,363	6. 流動負債	509,816	ウ 工事負担金	
(1) 有形固定資産	12,866,690	(1) 建設改良等の財源に充てるための企業債	396,504	エ 再評価積立金	
ア 土地	420,639	(2) 引当金	13,741	オ その他	31,906
イ 償却資産	23,877,947	(3) 一時借入金		(2) 利益剰余金	1,284,259
ウ 減価償却累計額(△)	11,539,719	(4) 未払金及び未払費用	86,101	ア 減債積立金	300,000
エ 建設仮勘定	73,587	(5) その他	13,470	イ 利益積立金	
オ その他	34,236	7. 繰延収益	1,847,108	ウ 建設改良積立金	652,671
(2) 無形固定資産	31,493	(1) 長期前受金	3,682,307	エ その他積立金	
(3) 投資	1,180	(2) 長期前受金収益化累計額(△)	1,835,199	オ { 当年度未処分利益剰余金	331,588
2. 流動資産	1,888,758	(3) 繰延運営権対価		当年度未処理欠損金(△)	
(1) 現金及び預金	1,322,307	(4) 繰延運営権対価収益化累計額(△)		うち { 当年度純利益	258,377
(2) 未収金及び未収収益	21,895	(5) 運営権者更新投資		当年度純損失(△)	
(3) 貸倒引当金(△)	700	(6) 運営権者更新投資収益化累計額(△)		11. その他有価証券評価差額	
(4) 貯蔵品	16,302	8. 負債合計	5,238,376	12. 資本合計	9,549,745
(5) 短期有価証券	493,933	9. 資本金	8,233,580	13. 負債・資本合計	14,788,121
3. 繰延資産		ア 固定資本金(引継資本金)	303,596	14. 不良債務	
4. 資産合計	14,788,121	イ 再評価組入資本金		15. 実質資金不足額	
5. 固定負債	2,881,452	ウ 繰入資本金	1,828,299	16. 引当金の内訳	
(1) 企業債	2,281,905	エ 組入資本金(造成資本金)	6,101,685	退職給付引当金	232,455
(2) 再建債(含む特例債)		10. 剰余金	1,316,165	賞与引当金	13,391
(3) 建設改良等の財源に充てるための長期借入金		(1) 資本剰余金	31,906	修繕引当金	
(4) 引当金	566,909	ア 国庫補助金		特別修繕引当金	
(5) その他	32,638	イ 都道府県補助金		その他引当金	334,454

( 上水道事業 )

1. 損益計算書 (単位：千円)

団体名 安中市

項目	金額	項目	金額	項目	金額
1. 総収益(B)+(C)+(G) (A)	1,217,476	カ 長期前受金戻入	60,227	イ 企業債取扱諸費	
(1) 営業収益 (B)	1,125,173	キ 資本費繰入収益		ウ 受託工事費	
ア 給水収益	1,110,280	ク 雑収益	24,721	エ 繰延勘定償却	
		2. 総費用(E)+(F)+(H) (D)	1,100,721	オ その他営業外費用	150
		(1) 営業費用 (E)	1,008,357	3. 経常利益	114,996
		ア 原水及び浄水費 (受水費を含む)	194,822	4. 経常損失 (△)	
		イ 配水及び給水費	151,485	5. 特別利益 (G)	1,813
イ 受託工事収益	5,957	ウ 受託工事費	5,250	(1) 他会計繰入金	
ウ 繰延運営権対価収益				(2) 固定資産売却益	
エ 運営権者更新投資収益				(3) その他	1,813
オ その他営業収益	8,936	エ 業務費	150,776	6. 特別損失 (H)	54
(ア) 他会計負担金	7,480	オ 総係費		(1) 職員給与費	
(イ) その他	1,456	カ 減価償却費	493,593	(2) その他	54
(2) 営業外収益 (C)	90,490	キ 資産減耗費	12,431	7. 純利益 (A)-(D)	116,755
ア 受取利息及び配当金	89	ク その他営業費用		8. 純損失 (△)	
イ 受託工事収益				9. 前年度繰越利益剰余金 (又は前年度繰越欠損金)	346,048
ウ 国庫補助金				10. その他未処分利益 剰余金変動額	171,108
エ 都道府県補助金		(2) 営業外費用 (F)	92,310	11. 当年度未処分利益剰余金 (又は当年度未処理欠損金)	633,911
オ 他会計補助金	5,453	ア 支払利息	92,160		

2. 貸借対照表 (単位：千円)

項目	金額	項目	金額	項目	金額
1. 固定資産	14,006,608	6. 流動負債	474,903	ウ 工事負担金	167,812
(1) 有形固定資産	14,006,608	(1) 建設改良等の財源に充てるための企業債	413,826	エ 再評価積立金	
ア 土地	938,353	(2) 引当金	58,435	オ その他	
イ 償却資産	25,118,728	(3) 一時借入金		(2) 利益剰余金	1,828,273
ウ 減価償却累計額(△)	12,507,974	(4) 未払金及び未払費用	2,234	ア 減債積立金	501,106
エ 建設仮勘定	457,501	(5) その他	408	イ 利益積立金	
オ その他		7. 繰延収益	1,777,667	ウ 建設改良積立金	693,256
(2) 無形固定資産		(1) 長期前受金	3,038,490	エ その他積立金	
(3) 投資		(2) 長期前受金収益化累計額(△)	1,260,823	オ { 当年度未処分利益剰余金	633,911
2. 流動資産	1,992,910	(3) 繰延運営権対価		当年度未処理欠損金(△)	
(1) 現金及び預金	1,971,151	(4) 繰延運営権対価収益化累計額(△)		うち { 当年度純利益	116,755
(2) 未収金及び未収収益	19,882	(5) 運営権者更新投資		当年度純損失(△)	
(3) 貸倒引当金(△)	2,258	(6) 運営権者更新投資収益化累計額(△)		11. その他有価証券評価差額	
(4) 貯蔵品	4,134	8. 負債合計	7,483,829	12. 資本合計	8,515,689
(5) 短期有価証券		9. 資本金	6,519,604	13. 負債・資本合計	15,999,518
3. 繰延資産		ア 固定資本金(引継資本金)	26,774	14. 不良債務	
4. 資産合計	15,999,518	イ 再評価組入資本金		15. 実質資金不足額	
5. 固定負債	5,231,259	ウ 繰入資本金	1,632,530		
(1) 企業債	4,956,592	エ 組入資本金(造成資本金)	4,860,300	16. 引当金の内訳	
(2) 再建債(含む特例債)		10. 剰余金	1,996,085	退職給付引当金	229,472
(3) 建設改良等の財源に充てるための長期借入金		(1) 資本剰余金	167,812	賞与引当金	17,435
(4) 引当金	274,667	ア 国庫補助金		修繕引当金	
(5) その他		イ 都道府県補助金		特別修繕引当金	
				その他引当金	45,195

( 上水道事業 )

1. 損益計算書 (単位：千円)

団体名 榛東村

項目	金額	項目	金額	項目	金額
1. 総収益(B)+(C)+(G) (A)	298,617	カ 長期前受金戻入	47,465	イ 企業債取扱諸費	
(1) 営業収益 (B)	233,339	キ 資本費繰入収益		ウ 受託工事費	
ア 給水収益	230,782	ク 雑収益	16,659	エ 繰延勘定償却	
		2. 総費用(E)+(F)+(H) (D)	253,282	オ その他営業外費用	177
		(1) 営業費用 (E)	247,580	3. 経常利益	45,335
		ア 原水及び浄水費 (受水費を含む)	64,258	4. 経常損失 (△)	
		イ 配水及び給水費	55,721	5. 特別利益 (G)	
イ 受託工事収益		ウ 受託工事費		(1) 他会計繰入金	
ウ 繰延運営権対価収益				(2) 固定資産売却益	
エ 運営権者更新投資収益				(3) その他	
オ その他営業収益	2,557	エ 業務費		6. 特別損失 (H)	
(ア) 他会計負担金	1,933	オ 総係費	20,981	(1) 職員給与費	
(イ) その他	624	カ 減価償却費	106,620	(2) その他	
(2) 営業外収益 (C)	65,278	キ 資産減耗費		7. 純利益 (A)-(D)	45,335
ア 受取利息及び配当金	1,154	ク その他営業費用		8. 純損失 (△)	
イ 受託工事収益				9. 前年度繰越利益剰余金 (又は前年度繰越欠損金)	
ウ 国庫補助金				10. その他未処分利益 剰余金変動額	
エ 都道府県補助金		(2) 営業外費用 (F)	5,702	11. 当年度未処分利益剰余金 (又は当年度未処理欠損金)	45,335
オ 他会計補助金		ア 支払利息	5,525		

2. 貸借対照表 (単位：千円)

項目	金額	項目	金額	項目	金額
1. 固定資産	2,220,358	6. 流動負債	547,469	ウ 工事負担金	39,017
(1) 有形固定資産	2,020,358	(1) 建設改良等の財源に充てるための企業債	32,125	エ 再評価積立金	
ア 土地	137,584	(2) 引当金	899	オ その他	94,228
イ 償却資産	4,639,341	(3) 一時借入金		(2) 利益剰余金	430,948
ウ 減価償却累計額(△)	2,756,567	(4) 未払金及び未払費用	28,702	ア 減債積立金	50,000
エ 建設仮勘定		(5) その他	485,743	イ 利益積立金	106,048
オ その他		7. 繰延収益	834,837	ウ 建設改良積立金	229,565
(2) 無形固定資産		(1) 長期前受金	2,198,916	エ その他積立金	
(3) 投資	200,000	(2) 長期前受金収益化累計額(△)	1,364,079	オ { 当年度未処分利益剰余金	45,335
2. 流動資産	1,148,100	(3) 繰延運営権対価		当年度未処理欠損金(△)	
(1) 現金及び預金	1,098,067	(4) 繰延運営権対価収益化累計額(△)		うち { 当年度純利益	45,335
(2) 未収金及び未収収益	49,735	(5) 運営権者更新投資		当年度純損失(△)	
(3) 貸倒引当金(△)	427	(6) 運営権者更新投資収益化累計額(△)		11. その他有価証券評価差額	
(4) 貯蔵品	724	8. 負債合計	1,616,275	12. 資本合計	1,752,183
(5) 短期有価証券		9. 資本金	1,125,611	13. 負債・資本合計	3,368,458
3. 繰延資産		ア 固定資本金(引継資本金)	2,843	14. 不良債務	
4. 資産合計	3,368,458	イ 再評価組入資本金		15. 実質資金不足額	
5. 固定負債	233,969	ウ 繰入資本金	77,171	16. 引当金の内訳	
(1) 企業債	233,969	エ 組入資本金(造成資本金)	1,045,597	退職給付引当金	
(2) 再建債(含む特例債)		10. 剰余金	626,572	賞与引当金	659
(3) 建設改良等の財源に充てるための長期借入金		(1) 資本剰余金	195,624	修繕引当金	
(4) 引当金		ア 国庫補助金	62,379	特別修繕引当金	
(5) その他		イ 都道府県補助金		その他引当金	240

( 上水道事業 )

1. 損益計算書 (単位：千円)

団体名 吉岡町

項目	金額	項目	金額	項目	金額
1. 総収益(B)+(C)+(G) (A)	414,227	カ 長期前受金戻入	37,449	イ 企業債取扱諸費	
(1) 営業収益 (B)	373,033	キ 資本費繰入収益		ウ 受託工事費	
ア 給水収益	328,797	ク 雑収益	3,745	エ 繰延勘定償却	
		2. 総費用(E)+(F)+(H) (D)	388,642	オ その他営業外費用	
		(1) 営業費用 (E)	369,211	3. 経常利益	25,585
		ア 原水及び浄水費 (受水費を含む)	98,550	【(B+C)-(E+F)】	
		イ 配水及び給水費	73,061	4. 経常損失(△)	
イ 受託工事収益		ウ 受託工事費		5. 特別利益 (G)	
ウ 繰延運営権対価収益				(1) 他会計繰入金	
エ 運営権者更新投資収益				(2) 固定資産売却益	
オ その他営業収益	44,236	エ 業務費		(3) その他	
(ア) 他会計負担金		オ 総係費	37,211	6. 特別損失 (H)	
(イ) その他	44,236	カ 減価償却費	144,480	(1) 職員給与費	
(2) 営業外収益 (C)	41,194	キ 資産減耗費	9,838	(2) その他	
ア 受取利息及び配当金		ク その他営業費用	6,071	7. 純利益 (A)-(D)	25,585
イ 受託工事収益				8. 純損失(△)	
ウ 国庫補助金				9. 前年度繰越利益剰余金 (又は前年度繰越欠損金)	
エ 都道府県補助金		(2) 営業外費用 (F)	19,431	10. その他未処分利益 剰余金変動額	
オ 他会計補助金		ア 支払利息	19,431	11. 当年度未処分利益剰余金 (又は当年度未処理欠損金)	25,585

2. 貸借対照表 (単位：千円)

項目	金額	項目	金額	項目	金額	
1. 固定資産	3,638,097	6. 流動負債	155,005	ウ 工事負担金		
(1) 有形固定資産	3,638,097	(1) 建設改良等の財源に充てるための企業債	74,062	エ 再評価積立金		
ア 土地	99,999	(2) 引当金	4,046	オ その他		
イ 償却資産	6,800,755	(3) 一時借入金		(2) 利益剰余金	844,838	
ウ 減価償却累計額(△)	3,274,731	(4) 未払金及び未払費用	12,240	ア 減債積立金	16,467	
エ 建設仮勘定	12,073	(5) その他	64,657	イ 利益積立金	663,064	
オ その他	1	7. 繰延収益	1,116,440	ウ 建設改良積立金	139,722	
(2) 無形固定資産		(1) 長期前受金	2,091,105	エ その他積立金		
(3) 投資		(2) 長期前受金収益化累計額(△)	974,665	オ { 当年度未処分利益剰余金	25,585	
2. 流動資産	367,122	(3) 繰延運営権対価		当年度未処理欠損金(△)		
(1) 現金及び預金	300,553	(4) 繰延運営権対価収益化累計額(△)		うち { 当年度純利益	25,585	
(2) 未収金及び未収収益	66,506	(5) 運営権者更新投資		当年度純損失(△)		
(3) 貸倒引当金(△)	1,440	(6) 運営権者更新投資収益化累計額(△)		11. その他有価証券評価差額		
(4) 貯蔵品	1,503	8. 負債合計	2,044,429	12. 資本合計	1,960,790	
(5) 短期有価証券		9. 資本金	1,115,952	13. 負債・資本合計	4,005,219	
3. 繰延資産		ア 固定資本金(引継資本金)	16,022	14. 不良債務		
4. 資産合計	4,005,219	イ 再評価組入資本金		15. 実質資金不足額		
5. 固定負債	772,984	ウ 繰入資本金	679,665	16. 引当金の内訳	退職給付引当金	
(1) 企業債	772,984	エ 組入資本金(造成資本金)	420,265		賞与引当金	4,046
(2) 再建債(含む特例債)		10. 剰余金	844,838		修繕引当金	
(3) 建設改良等の財源に充てるための長期借入金		(1) 資本剰余金			特別修繕引当金	
(4) 引当金		ア 国庫補助金			その他引当金	
(5) その他		イ 都道府県補助金				



( 上水道事業 )

1. 損益計算書 (単位：千円)

団体名 下仁田町

項目	金額	項目	金額	項目	金額
1. 総収益(B)+(C)+(G) (A)	236,935	カ 長期前受金戻入	45,923	イ 企業債取扱諸費	
(1) 営業収益 (B)	145,333	キ 資本費繰入収益		ウ 受託工事費	
ア 給水収益	143,327	ク 雑収益	977	エ 繰延勘定償却	
		2. 総費用(E)+(F)+(H) (D)	218,350	オ その他営業外費用	180
		(1) 営業費用 (E)	205,985	3. 経常利益	18,585
		ア 原水及び浄水費 (受水費を含む)	51,410	4. 経常損失 (△)	
		イ 配水及び給水費	27,807	5. 特別利益 (G)	
イ 受託工事収益		ウ 受託工事費		(1) 他会計繰入金	
ウ 繰延運営権対価収益				(2) 固定資産売却益	
エ 運営権者更新投資収益				(3) その他	
オ その他営業収益	2,006	エ 業務費		6. 特別損失 (H)	
(ア) 他会計負担金	1,165	オ 総係費	26,880	(1) 職員給与費	
(イ) その他	841	カ 減価償却費	97,023	(2) その他	
(2) 営業外収益 (C)	91,602	キ 資産減耗費	2,865	7. 純利益 (A)-(D)	18,585
ア 受取利息及び配当金	2	ク その他営業費用		8. 純損失 (△)	
イ 受託工事収益				9. 前年度繰越利益剰余金 (又は前年度繰越欠損金)	21,722
ウ 国庫補助金	35,197			10. その他未処分利益 剰余金変動額	14,798
エ 都道府県補助金		(2) 営業外費用 (F)	12,365	11. 当年度未処分利益剰余金 (又は当年度未処理欠損金)	55,105
オ 他会計補助金	9,503	ア 支払利息	12,185		

2. 貸借対照表 (単位：千円)

項目	金額	項目	金額	項目	金額
1. 固定資産	2,389,070	6. 流動負債	123,656	ウ 工事負担金	
(1) 有形固定資産	2,378,346	(1) 建設改良等の財源に充てるための企業債	106,796	エ 再評価積立金	
ア 土地	210,247	(2) 引当金	2,521	オ その他	17,159
イ 償却資産	4,730,066	(3) 一時借入金		(2) 利益剰余金	161,309
ウ 減価償却累計額(△)	2,561,967	(4) 未払金及び未払費用	13,035	ア 減債積立金	61,174
エ 建設仮勘定		(5) その他	1,304	イ 利益積立金	2,700
オ その他		7. 繰延収益	830,016	ウ 建設改良積立金	42,330
(2) 無形固定資産	10,724	(1) 長期前受金	1,960,005	エ その他積立金	
(3) 投資		(2) 長期前受金収益化累計額(△)	1,129,989	オ { 当年度未処分利益剰余金	55,105
2. 流動資産	177,548	(3) 繰延運営権対価		当年度未処理欠損金(△)	
(1) 現金及び預金	170,858	(4) 繰延運営権対価収益化累計額(△)		うち { 当年度純利益	18,585
(2) 未収金及び未収収益	6,454	(5) 運営権者更新投資		当年度純損失(△)	
(3) 貸倒引当金(△)	10	(6) 運営権者更新投資収益化累計額(△)		11. その他有価証券評価差額	
(4) 貯蔵品	91	8. 負債合計	1,617,716	12. 資本合計	948,902
(5) 短期有価証券		9. 資本金	765,392	13. 負債・資本合計	2,566,618
3. 繰延資産		ア 固定資本金(引継資本金)	90,201	14. 不良債務	
4. 資産合計	2,566,618	イ 再評価組入資本金		15. 実質資金不足額	
5. 固定負債	664,044	ウ 繰入資本金	406,786	16. 引当金の内訳	
(1) 企業債	639,936	エ 組入資本金(造成資本金)	268,405	退職給付引当金	
(2) 再建債(含む特例債)		10. 剰余金	183,510	賞与引当金	2,521
(3) 建設改良等の財源に充てるための長期借入金		(1) 資本剰余金	22,201	修繕引当金	
(4) 引当金	15,940	ア 国庫補助金	5,042	特別修繕引当金	
(5) その他	8,168	イ 都道府県補助金		その他引当金	15,940

( 上水道事業 )

1. 損益計算書 (単位：千円)

団体名 甘楽町

項目	金額	項目	金額	項目	金額
1. 総収益(B)+(C)+(G) (A)	227,990	カ 長期前受金戻入	16,254	イ 企業債取扱諸費	
(1) 営業収益 (B)	210,772	キ 資本費繰入収益		ウ 受託工事費	
ア 給水収益	206,585	ク 雑収益	108	エ 繰延勘定償却	
		2. 総費用(E)+(F)+(H) (D)	225,502	オ その他営業外費用	
		(1) 営業費用 (E)	213,817	3. 経常利益	2,488
		ア 原水及び浄水費 (受水費を含む)	41,167	【(B+C)-(E+F)】	
		イ 配水及び給水費	13,651	4. 経常損失 (△)	
イ 受託工事収益		ウ 受託工事費		5. 特別利益 (G)	
ウ 繰延運営権対価収益				(1) 他会計繰入金	
エ 運営権者更新投資収益				(2) 固定資産売却益	
オ その他営業収益	4,187	エ 業務費		(3) その他	
(ア) 他会計負担金	100	オ 総係費	21,110	6. 特別損失 (H)	
(イ) その他	4,087	カ 減価償却費	120,950	(1) 職員給与費	
(2) 営業外収益 (C)	17,218	キ 資産減耗費	16,939	(2) その他	
ア 受取利息及び配当金	428	ク その他営業費用		7. 純利益 (A)-(D)	2,488
イ 受託工事収益				8. 純損失 (△)	
ウ 国庫補助金				9. 前年度繰越利益剰余金 (又は前年度繰越欠損金)	
エ 都道府県補助金		(2) 営業外費用 (F)	11,685	10. その他未処分利益 剰余金変動額	
オ 他会計補助金	428	ア 支払利息	11,685	11. 当年度未処分利益剰余金 (又は当年度未処理欠損金)	2,488

2. 貸借対照表 (単位：千円)

項目	金額	項目	金額	項目	金額	
1. 固定資産	3,236,322	6. 流動負債	65,246	ウ 工事負担金		
(1) 有形固定資産	3,236,031	(1) 建設改良等の財源に充てるための企業債	59,568	エ 再評価積立金		
ア 土地	38,332	(2) 引当金	3,775	オ その他	1,083	
イ 償却資産	6,026,808	(3) 一時借入金		(2) 利益剰余金	395,424	
ウ 減価償却累計額(△)	2,834,840	(4) 未払金及び未払費用	1,903	ア 減債積立金	87,000	
エ 建設仮勘定	5,731	(5) その他		イ 利益積立金	47,936	
オ その他		7. 繰延収益	344,958	ウ 建設改良積立金	258,000	
(2) 無形固定資産	291	(1) 長期前受金	1,227,279	エ その他積立金		
(3) 投資		(2) 長期前受金収益化累計額(△)	882,321	オ { 当年度未処分利益剰余金	2,488	
2. 流動資産	426,170	(3) 繰延運営権対価		当年度未処理欠損金(△)		
(1) 現金及び預金	257,050	(4) 繰延運営権対価収益化累計額(△)		うち { 当年度純利益	2,488	
(2) 未収金及び未収収益	68,990	(5) 運営権者更新投資		当年度純損失(△)		
(3) 貸倒引当金(△)	21	(6) 運営権者更新投資収益化累計額(△)		11. その他有価証券評価差額		
(4) 貯蔵品	151	8. 負債合計	1,902,549	12. 資本合計	1,759,943	
(5) 短期有価証券	100,000	9. 資本金	1,363,436	13. 負債・資本合計	3,662,492	
3. 繰延資産		ア 固定資本金(引継資本金)	62,320	14. 不良債務		
4. 資産合計	3,662,492	イ 再評価組入資本金		15. 実質資金不足額		
5. 固定負債	1,492,345	ウ 繰入資本金	239,580	16. 引当金の内訳	退職給付引当金	
(1) 企業債	1,492,345	エ 組入資本金(造成資本金)	1,061,536		賞与引当金	3,775
(2) 再建債(含む特例債)		10. 剰余金	396,507		修繕引当金	
(3) 建設改良等の財源に充てるための長期借入金		(1) 資本剰余金	1,083		特別修繕引当金	
(4) 引当金		ア 国庫補助金			その他引当金	
(5) その他		イ 都道府県補助金				

( 上水道事業 )

1. 損益計算書 (単位：千円)

団体名 中之条町

項目	金額	項目	金額	項目	金額
1. 総収益(B)+(C)+(G) (A)	239,435	カ 長期前受金戻入	29,838	イ 企業債取扱諸費	
(1) 営業収益 (B)	208,802	キ 資本費繰入収益		ウ 受託工事費	
ア 給水収益	200,735	ク 雑収益	42	エ 繰延勘定償却	
		2. 総費用(E)+(F)+(H) (D)	197,096	オ その他営業外費用	16
		(1) 営業費用 (E)	189,849	3. 経常利益	42,339
		ア 原水及び浄水費 (受水費を含む)		4. 経常損失 (△)	
		イ 配水及び給水費	59,837	5. 特別利益 (G)	
イ 受託工事収益		ウ 受託工事費		(1) 他会計繰入金	
ウ 繰延運営権対価収益				(2) 固定資産売却益	
エ 運営権者更新投資収益				(3) その他	
オ その他営業収益	8,067	エ 業務費		6. 特別損失 (H)	
(ア) 他会計負担金	4,190	オ 総係費	22,777	(1) 職員給与費	
(イ) その他	3,877	カ 減価償却費	107,149	(2) その他	
(2) 営業外収益 (C)	30,633	キ 資産減耗費	86	7. 純利益 (A)-(D)	42,339
ア 受取利息及び配当金	753	ク その他営業費用		8. 純損失 (△)	
イ 受託工事収益				9. 前年度繰越利益剰余金 (又は前年度繰越欠損金)	211,796
ウ 国庫補助金				10. その他未処分利益 剰余金変動額	19,174
エ 都道府県補助金		(2) 営業外費用 (F)	7,247	11. 当年度未処分利益剰余金 (又は当年度未処理欠損金)	273,309
オ 他会計補助金		ア 支払利息	7,231		

2. 貸借対照表 (単位：千円)

項目	金額	項目	金額	項目	金額	
1. 固定資産	2,568,981	6. 流動負債	54,567	ウ 工事負担金	15,376	
(1) 有形固定資産	2,062,778	(1) 建設改良等の財源に充てるための企業債	44,014	エ 再評価積立金		
ア 土地	42,047	(2) 引当金	3,302	オ その他	32,084	
イ 償却資産	4,661,414	(3) 一時借入金		(2) 利益剰余金	788,749	
ウ 減価償却累計額(△)	2,648,983	(4) 未払金及び未払費用	7,251	ア 減債積立金	308,109	
エ 建設仮勘定	8,300	(5) その他		イ 利益積立金		
オ その他		7. 繰延収益	758,575	ウ 建設改良積立金	207,331	
(2) 無形固定資産	306,203	(1) 長期前受金	1,189,450	エ その他積立金		
(3) 投資	200,000	(2) 長期前受金収益化累計額(△)	430,875	オ { 当年度未処分利益剰余金	273,309	
2. 流動資産	394,385	(3) 繰延運営権対価		当年度未処理欠損金(△)		
(1) 現金及び預金	343,031	(4) 繰延運営権対価収益化累計額(△)		うち { 当年度純利益	42,339	
(2) 未収金及び未収収益	45,847	(5) 運営権者更新投資		当年度純損失(△)		
(3) 貸倒引当金(△)	346	(6) 運営権者更新投資収益化累計額(△)		11. その他有価証券評価差額		
(4) 貯蔵品	5,852	8. 負債合計	1,028,072	12. 資本合計	1,935,294	
(5) 短期有価証券		9. 資本金	1,099,085	13. 負債・資本合計	2,963,366	
3. 繰延資産		ア 固定資本金(引継資本金)		14. 不良債務		
4. 資産合計	2,963,366	イ 再評価組入資本金	1,099,085	15. 実質資金不足額		
5. 固定負債	214,930	ウ 繰入資本金		16. 引当金の内訳	退職給付引当金	
(1) 企業債	207,430	エ 組入資本金(造成資本金)			賞与引当金	3,302
(2) 再建債(含む特例債)		10. 剰余金	836,209		修繕引当金	
(3) 建設改良等の財源に充てるための長期借入金		(1) 資本剰余金	47,460		特別修繕引当金	
(4) 引当金	7,500	ア 国庫補助金			その他引当金	7,500
(5) その他		イ 都道府県補助金				

( 上水道事業 )

1. 損益計算書 (単位：千円)

団体名 嬭恋村

項目	金額	項目	金額	項目	金額
1. 総収益(B)+(C)+(G) (A)	163,823	カ 長期前受金戻入	7,586	イ 企業債取扱諸費	
(1) 営業収益 (B)	155,482	キ 資本費繰入収益		ウ 受託工事費	
ア 給水収益	154,874	ク 雑収益	4	エ 繰延勘定償却	
		2. 総費用(E)+(F)+(H) (D)	128,968	オ その他営業外費用	1,375
		(1) 営業費用 (E)	121,603	3. 経常利益	35,052
		ア 原水及び浄水費 (受水費を含む)		4. 経常損失 (△)	
		イ 配水及び給水費	71,934	5. 特別利益 (G)	
イ 受託工事収益		ウ 受託工事費		(1) 他会計繰入金	
ウ 繰延運営権対価収益				(2) 固定資産売却益	
エ 運営権者更新投資収益				(3) その他	
オ その他営業収益	608	エ 業務費		6. 特別損失 (H)	197
(ア) 他会計負担金		オ 総係費	506	(1) 職員給与費	
(イ) その他	608	カ 減価償却費	48,920	(2) その他	197
(2) 営業外収益 (C)	8,341	キ 資産減耗費	165	7. 純利益 (A)-(D)	34,855
ア 受取利息及び配当金	91	ク その他営業費用	78	8. 純損失 (△)	
イ 受託工事収益				9. 前年度繰越利益剰余金 (又は前年度繰越欠損金)	778,388
ウ 国庫補助金				10. その他未処分利益 剰余金変動額	
エ 都道府県補助金		(2) 営業外費用 (F)	7,168	11. 当年度未処分利益剰余金 (又は当年度未処理欠損金)	813,243
オ 他会計補助金	660	ア 支払利息	5,793		

2. 貸借対照表 (単位：千円)

項目	金額	項目	金額	項目	金額	
1. 固定資産	1,389,187	6. 流動負債	41,394	ウ 工事負担金		
(1) 有形固定資産	1,374,428	(1) 建設改良等の財源に充てるための企業債	34,158	エ 再評価積立金		
ア 土地	133,102	(2) 引当金	2,378	オ その他	3,511	
イ 償却資産	3,834,673	(3) 一時借入金		(2) 利益剰余金	815,243	
ウ 減価償却累計額(△)	2,593,347	(4) 未払金及び未払費用	4,787	ア 減債積立金	2,000	
エ 建設仮勘定		(5) その他	71	イ 利益積立金		
オ その他		7. 繰延収益	172,146	ウ 建設改良積立金		
(2) 無形固定資産	14,759	(1) 長期前受金	696,595	エ その他積立金		
(3) 投資		(2) 長期前受金収益化累計額(△)	524,449	オ { 当年度未処分利益剰余金	813,243	
2. 流動資産	586,207	(3) 繰延運営権対価		当年度未処理欠損金(△)		
(1) 現金及び預金	513,185	(4) 繰延運営権対価収益化累計額(△)		うち { 当年度純利益	34,855	
(2) 未収金及び未収収益	58,022	(5) 運営権者更新投資		当年度純損失(△)		
(3) 貸倒引当金(△)	2,188	(6) 運営権者更新投資収益化累計額(△)		11. その他有価証券評価差額		
(4) 貯蔵品	15,970	8. 負債合計	458,457	12. 資本合計	1,516,937	
(5) 短期有価証券		9. 資本金	698,183	13. 負債・資本合計	1,975,394	
3. 繰延資産		ア 固定資本金(引継資本金)		14. 不良債務		
4. 資産合計	1,975,394	イ 再評価組入資本金		15. 実質資金不足額		
5. 固定負債	244,917	ウ 繰入資本金	698,183	16. 引当金の内訳	退職給付引当金	
(1) 企業債	244,917	エ 組入資本金(造成資本金)			賞与引当金	2,378
(2) 再建債(含む特例債)		10. 剰余金	818,754		修繕引当金	
(3) 建設改良等の財源に充てるための長期借入金		(1) 資本剰余金	3,511		特別修繕引当金	
(4) 引当金		ア 国庫補助金			その他引当金	
(5) その他		イ 都道府県補助金				

( 上水道事業 )

1. 損益計算書 (単位：千円)

団体名 草津町

項目	金額	項目	金額	項目	金額
1. 総収益(B)+(C)+(G) (A)	203,657	カ 長期前受金戻入	29,510	イ 企業債取扱諸費	
(1) 営業収益 (B)	174,057	キ 資本費繰入収益		ウ 受託工事費	
ア 給水収益	172,906	ク 雑収益	52	エ 繰延勘定償却	
		2. 総費用(E)+(F)+(H) (D)	167,224	オ その他営業外費用	
		(1) 営業費用 (E)	167,224	3. 経常利益	36,433
		ア 原水及び浄水費 (受水費を含む)	41,395	4. 経常損失 (△)	
		イ 配水及び給水費	35,781	5. 特別利益 (G)	
イ 受託工事収益	33	ウ 受託工事費		(1) 他会計繰入金	
ウ 繰延運営権対価収益				(2) 固定資産売却益	
エ 運営権者更新投資収益				(3) その他	
オ その他営業収益	1,118	エ 業務費		6. 特別損失 (H)	
(ア) 他会計負担金	1,077	オ 総係費	22,692	(1) 職員給与費	
(イ) その他	41	カ 減価償却費	66,145	(2) その他	
(2) 営業外収益 (C)	29,600	キ 資産減耗費	644	7. 純利益 (A)-(D)	36,433
ア 受取利息及び配当金	38	ク その他営業費用	567	8. 純損失 (△)	
イ 受託工事収益				9. 前年度繰越利益剰余金 (又は前年度繰越欠損金)	220,665
ウ 国庫補助金				10. その他未処分利益 剰余金変動額	
エ 都道府県補助金		(2) 営業外費用 (F)		11. 当年度未処分利益剰余金 (又は当年度未処理欠損金)	257,098
オ 他会計補助金		ア 支払利息			

2. 貸借対照表 (単位：千円)

項目	金額	項目	金額	項目	金額	
1. 固定資産	2,089,311	6. 流動負債	36,408	ウ 工事負担金	11,222	
(1) 有形固定資産	2,086,273	(1) 建設改良等の財源に充てるための企業債		エ 再評価積立金		
ア 土地	36,488	(2) 引当金	3,552	オ その他		
イ 償却資産	4,243,946	(3) 一時借入金		(2) 利益剰余金	1,188,283	
ウ 減価償却累計額(△)	2,247,271	(4) 未払金及び未払費用	32,856	ア 減債積立金	47,274	
エ 建設仮勘定	53,110	(5) その他		イ 利益積立金	883,911	
オ その他		7. 繰延収益	782,699	ウ 建設改良積立金		
(2) 無形固定資産	31	(1) 長期前受金	1,868,010	エ その他積立金		
(3) 投資	3,007	(2) 長期前受金収益化累計額(△)	1,085,311	オ { 当年度未処分利益剰余金	257,098	
2. 流動資産	801,598	(3) 繰延運営権対価		当年度未処理欠損金(△)		
(1) 現金及び預金	769,910	(4) 繰延運営権対価収益化累計額(△)		うち { 当年度純利益	36,433	
(2) 未収金及び未収収益	18,935	(5) 運営権者更新投資		当年度純損失(△)		
(3) 貸倒引当金(△)	2,812	(6) 運営権者更新投資収益化累計額(△)		11. その他有価証券評価差額		
(4) 貯蔵品	15,565	8. 負債合計	929,643	12. 資本合計	1,961,266	
(5) 短期有価証券		9. 資本金	761,761	13. 負債・資本合計	2,890,909	
3. 繰延資産		ア 固定資本金(引継資本金)	761,761	14. 不良債務		
4. 資産合計	2,890,909	イ 再評価組入資本金		15. 実質資金不足額		
5. 固定負債	110,536	ウ 繰入資本金		16. 引当金の内訳	退職給付引当金	6,613
(1) 企業債		エ 組入資本金(造成資本金)			賞与引当金	3,552
(2) 再建債(含む特例債)		10. 剰余金	1,199,505		修繕引当金	
(3) 建設改良等の財源に充てるための長期借入金		(1) 資本剰余金	11,222		特別修繕引当金	
(4) 引当金	110,536	ア 国庫補助金			その他引当金	103,923
(5) その他		イ 都道府県補助金				

( 上水道事業 )

1. 損益計算書 (単位：千円)

団体名 東吾妻町

項目	金額	項目	金額	項目	金額
1. 総収益(B)+(C)+(G) (A)	178,944	カ 長期前受金戻入	19,124	イ 企業債取扱諸費	
(1) 営業収益 (B)	148,043	キ 資本費繰入収益		ウ 受託工事費	
ア 給水収益	137,247	ク 雑収益	66	エ 繰延勘定償却	
		2. 総費用(E)+(F)+(H) (D)	156,814	オ その他営業外費用	534
		(1) 営業費用 (E)	144,535	3. 経常利益	22,130
		ア 原水及び浄水費 (受水費を含む)	1,799	【(B+C)-(E+F)】	
		イ 配水及び給水費	10,708	4. 経常損失 (△)	
イ 受託工事収益		ウ 受託工事費		5. 特別利益 (G)	
ウ 繰延運営権対価収益				(1) 他会計繰入金	
エ 運営権者更新投資収益				(2) 固定資産売却益	
オ その他営業収益	10,796	エ 業務費		(3) その他	
(ア) 他会計負担金	600	オ 総係費	48,735	6. 特別損失 (H)	
(イ) その他	10,196	カ 減価償却費	81,622	(1) 職員給与費	
(2) 営業外収益 (C)	30,901	キ 資産減耗費	36	(2) その他	
ア 受取利息及び配当金	11	ク その他営業費用	1,635	7. 純利益 (A)-(D)	22,130
イ 受託工事収益				8. 純損失 (△)	
ウ 国庫補助金				9. 前年度繰越利益剰余金 (又は前年度繰越欠損金)	218,097
エ 都道府県補助金		(2) 営業外費用 (F)	12,279	10. その他未処分利益 剰余金変動額	
オ 他会計補助金	11,700	ア 支払利息	11,745	11. 当年度未処分利益剰余金 (又は当年度未処理欠損金)	240,227

2. 貸借対照表 (単位：千円)

項目	金額	項目	金額	項目	金額	
1. 固定資産	2,264,065	6. 流動負債	176,388	ウ 工事負担金	1,131	
(1) 有形固定資産	2,244,488	(1) 建設改良等の財源に充てるための企業債	84,176	エ 再評価積立金		
ア 土地	44,564	(2) 引当金	2,874	オ その他	2,118	
イ 償却資産	4,714,173	(3) 一時借入金		(2) 利益剰余金	314,311	
ウ 減価償却累計額(△)	2,514,249	(4) 未払金及び未払費用	89,190	ア 減債積立金	46,880	
エ 建設仮勘定		(5) その他	148	イ 利益積立金		
オ その他		7. 繰延収益	723,003	ウ 建設改良積立金	27,204	
(2) 無形固定資産	19,577	(1) 長期前受金	1,148,629	エ その他積立金		
(3) 投資		(2) 長期前受金収益化累計額(△)	425,626	オ { 当年度未処分利益剰余金	240,227	
2. 流動資産	176,915	(3) 繰延運営権対価		当年度未処理欠損金(△)		
(1) 現金及び預金	53,654	(4) 繰延運営権対価収益化累計額(△)		うち { 当年度純利益	22,130	
(2) 未収金及び未収収益	120,290	(5) 運営権者更新投資		当年度純損失(△)		
(3) 貸倒引当金(△)	363	(6) 運営権者更新投資収益化累計額(△)		11. その他有価証券評価差額		
(4) 貯蔵品	3,333	8. 負債合計	1,288,385	12. 資本合計	1,152,595	
(5) 短期有価証券		9. 資本金	835,035	13. 負債・資本合計	2,440,980	
3. 繰延資産		ア 固定資本金(引継資本金)		14. 不良債務		
4. 資産合計	2,440,980	イ 再評価組入資本金		15. 実質資金不足額		
5. 固定負債	388,994	ウ 繰入資本金	219,500	16. 引当金の内訳	退職給付引当金	
(1) 企業債	383,994	エ 組入資本金(造成資本金)	615,535		賞与引当金	2,874
(2) 再建債(含む特例債)		10. 剰余金	317,560		修繕引当金	
(3) 建設改良等の財源に充てるための長期借入金		(1) 資本剰余金	3,249		特別修繕引当金	5,000
(4) 引当金	5,000	ア 国庫補助金			その他引当金	
(5) その他		イ 都道府県補助金				

( 上水道事業 )

1. 損益計算書 (単位：千円)

団体名 みなかみ町

項目	金額	項目	金額	項目	金額
1. 総収益(B)+(C)+(G) (A)	369,957	カ 長期前受金戻入	46,481	イ 企業債取扱諸費	
(1) 営業収益 (B)	317,426	キ 資本費繰入収益		ウ 受託工事費	
ア 給水収益	312,081	ク 雑収益	226	エ 繰延勘定償却	
		2. 総費用(E)+(F)+(H) (D)	339,142	オ その他営業外費用	3,806
		(1) 営業費用 (E)	319,608	3. 経常利益	30,815
		ア 原水及び浄水費 (受水費を含む)	72,930	4. 経常損失 (△)	
		イ 配水及び給水費	27,460	5. 特別利益 (G)	
イ 受託工事収益		ウ 受託工事費		(1) 他会計繰入金	
ウ 繰延運営権対価収益				(2) 固定資産売却益	
エ 運営権者更新投資収益				(3) その他	
オ その他営業収益	5,345	エ 業務費		6. 特別損失 (H)	
(ア) 他会計負担金	2,054	オ 総係費	71,084	(1) 職員給与費	
(イ) その他	3,291	カ 減価償却費	145,816	(2) その他	
(2) 営業外収益 (C)	52,531	キ 資産減耗費	2,318	7. 純利益 (A)-(D)	30,815
ア 受取利息及び配当金	4	ク その他営業費用		8. 純損失 (△)	
イ 受託工事収益				9. 前年度繰越利益剰余金 (又は前年度繰越欠損金)	656,804
ウ 国庫補助金				10. その他未処分利益 剰余金変動額	
エ 都道府県補助金		(2) 営業外費用 (F)	19,534	11. 当年度未処分利益剰余金 (又は当年度未処理欠損金)	687,619
オ 他会計補助金	5,820	ア 支払利息	15,728		

2. 貸借対照表 (単位：千円)

項目	金額	項目	金額	項目	金額
1. 固定資産	2,865,705	6. 流動負債	167,183	ウ 工事負担金	
(1) 有形固定資産	2,865,705	(1) 建設改良等の財源に充てるための企業債	87,298	エ 再評価積立金	
ア 土地	89,420	(2) 引当金	16,363	オ その他	28,408
イ 償却資産	9,052,453	(3) 一時借入金		(2) 利益剰余金	687,619
ウ 減価償却累計額(△)	6,299,035	(4) 未払金及び未払費用	63,470	ア 減債積立金	
エ 建設仮勘定	22,867	(5) その他	52	イ 利益積立金	
オ その他		7. 繰延収益	608,986	ウ 建設改良積立金	
(2) 無形固定資産		(1) 長期前受金	1,978,185	エ その他積立金	
(3) 投資		(2) 長期前受金収益化累計額(△)	1,369,199	オ { 当年度未処分利益剰余金	687,619
2. 流動資産	679,850	(3) 繰延運営権対価		当年度未処理欠損金(△)	
(1) 現金及び預金	580,750	(4) 繰延運営権対価収益化累計額(△)		ウ { 当年度純利益	30,815
(2) 未収金及び未収収益	97,908	(5) 運営権者更新投資		当年度純損失(△)	
(3) 貸倒引当金(△)	1,500	(6) 運営権者更新投資収益化累計額(△)		11. その他有価証券評価差額	
(4) 貯蔵品	795	8. 負債合計	1,526,760	12. 資本合計	2,018,795
(5) 短期有価証券	1,897	9. 資本金	1,302,768	13. 負債・資本合計	3,545,555
3. 繰延資産		ア 固定資本金(引継資本金)	726,683	14. 不良債務	
4. 資産合計	3,545,555	イ 再評価組入資本金		15. 実質資金不足額	
5. 固定負債	750,591	ウ 繰入資本金	247,078		
(1) 企業債	750,591	エ 組入資本金(造成資本金)	329,007	16. 引当金の内訳	
(2) 再建債(含む特例債)		10. 剰余金	716,027	退職給付引当金	
(3) 建設改良等の財源に充てるための長期借入金		(1) 資本剰余金	28,408	賞与引当金	16,363
(4) 引当金		ア 国庫補助金		修繕引当金	
(5) その他		イ 都道府県補助金		特別修繕引当金	
				その他引当金	

( 上水道事業 )

1. 損益計算書 (単位：千円)

団体名 玉村町

項目	金額	項目	金額	項目	金額
1. 総収益(B)+(C)+(G) (A)	526,151	カ 長期前受金戻入	25,378	イ 企業債取扱諸費	
(1) 営業収益 (B)	498,213	キ 資本費繰入収益		ウ 受託工事費	
ア 給水収益	467,860	ク 雑収益	2,549	エ 繰延勘定償却	
		2. 総費用(E)+(F)+(H) (D)	444,315	オ その他営業外費用	319
		(1) 営業費用 (E)	414,916	3. 経常利益	81,839
		ア 原水及び浄水費 (受水費を含む)	175,606	4. 経常損失 (△)	
		イ 配水及び給水費	25,725	5. 特別利益 (G)	
イ 受託工事収益	4,100	ウ 受託工事費	4,100	(1) 他会計繰入金	
ウ 繰延運営権対価収益				(2) 固定資産売却益	
エ 運営権者更新投資収益				(3) その他	
オ その他営業収益	26,253	エ 業務費		6. 特別損失 (H)	3
(ア) 他会計負担金		オ 総係費	63,792	(1) 職員給与費	
(イ) その他	26,253	カ 減価償却費	145,693	(2) その他	3
(2) 営業外収益 (C)	27,938	キ 資産減耗費		7. 純利益 (A)-(D)	81,836
ア 受取利息及び配当金	11	ク その他営業費用		8. 純損失 (△)	
イ 受託工事収益				9. 前年度繰越利益剰余金 (又は前年度繰越欠損金)	
ウ 国庫補助金				10. その他未処分利益 剰余金変動額	79,414
エ 都道府県補助金		(2) 営業外費用 (F)	29,396	11. 当年度未処分利益剰余金 (又は当年度未処理欠損金)	161,250
オ 他会計補助金		ア 支払利息	29,077		

2. 貸借対照表 (単位：千円)

項目	金額	項目	金額	項目	金額	
1. 固定資産	4,415,284	6. 流動負債	202,491	ウ 工事負担金		
(1) 有形固定資産	4,300,478	(1) 建設改良等の財源に充てるための企業債	135,428	エ 再評価積立金		
ア 土地	341,659	(2) 引当金	3,788	オ その他		
イ 償却資産	8,440,150	(3) 一時借入金		(2) 利益剰余金	865,357	
ウ 減価償却累計額(△)	4,496,941	(4) 未払金及び未払費用	61,901	ア 減債積立金	366,481	
エ 建設仮勘定	15,610	(5) その他	1,374	イ 利益積立金	194,000	
オ その他		7. 繰延収益	642,635	ウ 建設改良積立金	143,626	
(2) 無形固定資産	310	(1) 長期前受金	1,788,502	エ その他積立金		
(3) 投資	114,496	(2) 長期前受金収益化累計額(△)	1,145,867	オ { 当年度未処分利益剰余金	161,250	
2. 流動資産	853,006	(3) 繰延運営権対価		当年度未処理欠損金(△)		
(1) 現金及び預金	824,994	(4) 繰延運営権対価収益化累計額(△)		うち { 当年度純利益	81,836	
(2) 未収金及び未収収益	30,184	(5) 運営権者更新投資		当年度純損失(△)		
(3) 貸倒引当金(△)	2,519	(6) 運営権者更新投資収益化累計額(△)		11. その他有価証券評価差額		
(4) 貯蔵品	347	8. 負債合計	2,755,290	12. 資本合計	2,513,000	
(5) 短期有価証券		9. 資本金	1,647,643	13. 負債・資本合計	5,268,290	
3. 繰延資産		ア 固定資本金(引継資本金)	58,063	14. 不良債務		
4. 資産合計	5,268,290	イ 再評価組入資本金		15. 実質資金不足額		
5. 固定負債	1,910,164	ウ 繰入資本金	116,734	16. 引当金の内訳	退職給付引当金	
(1) 企業債	1,910,164	エ 組入資本金(造成資本金)	1,472,846		賞与引当金	3,174
(2) 再建債(含む特例債)		10. 剰余金	865,357		修繕引当金	
(3) 建設改良等の財源に充てるための長期借入金		(1) 資本剰余金			特別修繕引当金	
(4) 引当金		ア 国庫補助金			その他引当金	614
(5) その他		イ 都道府県補助金				



( 上水道事業 )

1. 損益計算書 (単位：千円)

団体名 群馬東部水道企業団

項目	金額	項目	金額	項目	金額
1. 総収益(B)+(C)+(G) (A)	9,906,121	カ 長期前受金戻入	1,354,734	イ 企業債取扱諸費	
(1) 営業収益 (B)	8,421,809	キ 資本費繰入収益		ウ 受託工事費	
ア 給水収益	8,142,223	ク 雑収益	125,236	エ 繰延勘定償却	
		2. 総費用(E)+(F)+(H) (D)	8,591,881	オ その他営業外費用	4,775
		(1) 営業費用 (E)	8,158,766	3. 経常利益	1,349,175
		ア 原水及び浄水費 (受水費を含む)	1,997,819	【(B+C)-(E+F)】	
		イ 配水及び給水費	755,558	4. 経常損失 (△)	
イ 受託工事収益		ウ 受託工事費		5. 特別利益 (G)	184
ウ 繰延運営権対価収益				(1) 他会計繰入金	
エ 運営権者更新投資収益				(2) 固定資産売却益	
オ その他営業収益	279,586	エ 業務費	429,598	(3) その他	184
(ア) 他会計負担金	30,326	オ 総係費	644,491	6. 特別損失 (H)	35,119
(イ) その他	249,260	カ 減価償却費	4,164,910	(1) 職員給与費	
(2) 営業外収益 (C)	1,484,128	キ 資産減耗費	165,277	(2) その他	35,119
ア 受取利息及び配当金	4,158	ク その他営業費用	1,113	7. 純利益 (A)-(D)	1,314,240
イ 受託工事収益				8. 純損失 (△)	
ウ 国庫補助金				9. 前年度繰越利益剰余金 (又は前年度繰越欠損金)	3,045
エ 都道府県補助金		(2) 営業外費用 (F)	397,996	10. その他未処分利益 剰余金変動額	1,368,121
オ 他会計補助金		ア 支払利息	393,221	11. 当年度未処分利益剰余金 (又は当年度未処理欠損金)	2,685,406

2. 貸借対照表 (単位：千円)

項目	金額	項目	金額	項目	金額
1. 固定資産	106,971,800	6. 流動負債	5,647,595	ウ 工事負担金	92,461
(1) 有形固定資産	100,189,825	(1) 建設改良等の財源に充てるための企業債	2,075,160	エ 再評価積立金	
ア 土地	4,116,223	(2) 引当金	99,348	オ その他	1,366,203
イ 償却資産	174,503,583	(3) 一時借入金		(2) 利益剰余金	7,897,414
ウ 減価償却累計額(△)	79,128,126	(4) 未払金及び未払費用	3,468,785	ア 減債積立金	
エ 建設仮勘定	689,972	(5) その他	4,302	イ 利益積立金	168,210
オ その他	8,173	7. 繰延収益	34,143,984	ウ 建設改良積立金	5,043,798
(2) 無形固定資産	6,283,537	(1) 長期前受金	50,754,293	エ その他積立金	
(3) 投資	498,438	(2) 長期前受金収益化累計額(△)	16,610,309	オ { 当年度未処分利益剰余金	2,685,406
2. 流動資産	10,207,601	(3) 繰延運営権対価		当年度未処理欠損金(△)	
(1) 現金及び預金	7,302,587	(4) 繰延運営権対価収益化累計額(△)		うち { 当年度純利益	1,314,240
(2) 未収金及び未収収益	2,687,813	(5) 運営権者更新投資		当年度純損失(△)	
(3) 貸倒引当金(△)	5,330	(6) 運営権者更新投資収益化累計額(△)		11. その他有価証券評価差額	
(4) 貯蔵品	58,615	8. 負債合計	64,599,307	12. 資本合計	52,580,094
(5) 短期有価証券		9. 資本金	42,645,138	13. 負債・資本合計	117,179,401
3. 繰延資産		ア 固定資本金(引継資本金)	907,642	14. 不良債務	
4. 資産合計	117,179,401	イ 再評価組入資本金		15. 実質資金不足額	
5. 固定負債	24,807,728	ウ 繰入資本金	2,203,303	16. 引当金の内訳	
(1) 企業債	24,702,945	エ 組入資本金(造成資本金)	39,534,193	退職給付引当金	104,783
(2) 再建債(含む特例債)		10. 剰余金	9,934,956	賞与引当金	35,894
(3) 建設改良等の財源に充てるための長期借入金		(1) 資本剰余金	2,037,542	修繕引当金	
(4) 引当金	104,783	ア 国庫補助金	578,878	特別修繕引当金	
(5) その他		イ 都道府県補助金		その他引当金	

# イ 簡易水道事業

## 1. 損益計算書 (単位：千円)

団体名 沼田市

項目	金額	項目	金額	項目	金額
1. 総収益(B)+(C)+(G) (A)	488,518	カ 長期前受金戻入	142,786	イ 企業債取扱諸費	
(1) 営業収益 (B)	213,232	キ 資本費繰入収益		ウ 受託工事費	
ア 給水収益	208,038	ク 雑収益	1,476	エ 繰延勘定償却	
		2. 総費用(E)+(F)+(H) (D)	481,966	オ その他営業外費用	5,961
		(1) 営業費用 (E)	460,559	3. 経常利益	9,881
		ア 原水及び浄水費 (受水費を含む)	88,576	4. 経常損失 (△)	$\frac{(B+C)-(E+F)}{}$
		イ 配水及び給水費	155,841	5. 特別利益 (G)	
イ 受託工事収益		ウ 受託工事費		(1) 他会計繰入金	
ウ 繰延運営権対価収益				(2) 固定資産売却益	
エ 運営権者更新投資収益				(3) その他	
オ その他営業収益	5,194	エ 業務費	9,734	6. 特別損失 (H)	3,329
(7) 他会計負担金		オ 総係費	4,947	(1) 職員給与費	
(4) その他	5,194	カ 減価償却費	201,456	(2) その他	3,329
(2) 営業外収益 (C)	275,286	キ 資産減耗費	5	7. 純利益	6,552
ア 受取利息及び配当金	1	ク その他営業費用		8. 純損失 (△)	$\frac{(A)-(D)}{}$
イ 受託工事収益				9. 前年度繰越利益剰余金 (又は前年度繰越欠損金)	
ウ 国庫補助金				10. その他未処分利益 剰余金変動額	
エ 都道府県補助金		(2) 営業外費用 (F)	18,078	11. 当年度未処分利益剰余金 (又は当年度未処理欠損金)	6,552
オ 他会計補助金	131,023	ア 支払利息	12,117		

## 2. 貸借対照表 (単位：千円)

項目	金額	項目	金額	項目	金額	
1. 固定資産	2,638,771	6. 流動負債	113,738	ウ 工事負担金		
(1) 有形固定資産	2,638,771	(1) 建設改良等の財源に充てるための企業債	58,227	エ 再評価積立金		
ア 土地	55,188	(2) 引当金	2,687	オ その他		
イ 償却資産	2,785,039	(3) 一時借入金		(2) 利益剰余金	6,552	
ウ 減価償却累計額(△)	201,456	(4) 未払金及び未払費用	51,898	ア 減債積立金		
エ 建設仮勘定		(5) その他	926	イ 利益積立金		
オ その他		7. 繰延収益	1,589,080	ウ 建設改良積立金		
(2) 無形固定資産		(1) 長期前受金	1,731,867	エ その他積立金		
(3) 投資		(2) 長期前受金収益化累計額(△)	142,787	オ { 当年度未処分利益剰余金	6,552	
2. 流動資産	139,900	(3) 繰延運営権対価		ウ { 当年度未処理欠損金(△)		
(1) 現金及び預金	103,240	(4) 繰延運営権対価収益化累計額(△)		う { 当年度純利益	6,552	
(2) 未収金及び未収収益	36,291	(5) 運営権者更新投資		ウ { 当年度純損失(△)		
(3) 貸倒引当金(△)		(6) 運営権者更新投資収益化累計額(△)		11. その他有価証券評価差額		
(4) 貯蔵品	369	8. 負債合計	2,515,569	12. 資本合計	263,102	
(5) 短期有価証券		9. 資本金	256,550	13. 負債・資本合計	2,778,671	
3. 繰延資産		ア 固定資本金(引継資本金)	256,550	14. 不良債務		
4. 資産合計	2,778,671	イ 再評価組入資本金		15. 実質資金不足額		
5. 固定負債	812,751	ウ 繰入資本金		16. 引当金の内訳	退職給付引当金	
(1) 企業債	805,913	エ 組入資本金(造成資本金)			賞与引当金	2,687
(2) 再建債(含む特例債)		10. 剰余金	6,552		修繕引当金	
(3) 建設改良等の財源に充てるための長期借入金		(1) 資本剰余金			特別修繕引当金	
(4) 引当金		ア 国庫補助金			その他引当金	
(5) その他	6,838	イ 都道府県補助金				

(簡易水道事業)

1. 損益計算書 (単位:千円)

団体名 みどり市

項目	金額	項目	金額	項目	金額
1. 総収益(B)+(C)+(G) (A)	127,401	カ 長期前受金戻入	23,262	イ 企業債取扱諸費	
(1) 営業収益 (B)	18,462	キ 資本費繰入収益		ウ 受託工事費	
ア 給水収益	18,433	ク 雑収益	358	エ 繰延勘定償却	
		2. 総費用(E)+(F)+(H) (D)	126,357	オ その他営業外費用	583
		(1) 営業費用 (E)	122,560	3. 経常利益	1,065
		ア 原水及び浄水費 (受水費を含む)	16,049	4. 経常損失 (△)	$\frac{(B+C)-(E+F)}{}$
		イ 配水及び給水費	17,852	5. 特別利益 (G)	
イ 受託工事収益		ウ 受託工事費		(1) 他会計繰入金	
ウ 繰延運営権対価収益				(2) 固定資産売却益	
エ 運営権者更新投資収益				(3) その他	
オ その他営業収益	29	エ 業務費		6. 特別損失 (H)	21
(7) 他会計負担金		オ 総係費	41,368	(1) 職員給与費	
(4) その他	29	カ 減価償却費	46,996	(2) その他	21
(2) 営業外収益 (C)	108,939	キ 資産減耗費	295	7. 純利益	1,044
ア 受取利息及び配当金	17	ク その他営業費用		8. 純損失 (△)	$\frac{(A)-(D)}{}$
イ 受託工事収益				9. 前年度繰越利益剰余金 (又は前年度繰越欠損金)	4,326
ウ 国庫補助金	4,510			10. その他未処分利益 剰余金変動額	
エ 都道府県補助金		(2) 営業外費用 (F)	3,776	11. 当年度未処分利益剰余金 (又は当年度未処理欠損金)	5,370
オ 他会計補助金	80,792	ア 支払利息	3,193		

2. 貸借対照表 (単位:千円)

項目	金額	項目	金額	項目	金額	
1. 固定資産	781,869	6. 流動負債	26,504	ウ 工事負担金		
(1) 有形固定資産	761,219	(1) 建設改良等の財源に充てるための企業債	22,722	エ 再評価積立金		
ア 土地	24,268	(2) 引当金	2,636	オ その他	11,580	
イ 償却資産	1,966,729	(3) 一時借入金		(2) 利益剰余金	5,370	
ウ 減価償却累計額(△)	1,229,778	(4) 未払金及び未払費用	1,146	ア 減債積立金		
エ 建設仮勘定		(5) その他		イ 利益積立金		
オ その他		7. 繰延収益	384,258	ウ 建設改良積立金		
(2) 無形固定資産		(1) 長期前受金	1,009,185	エ その他積立金		
(3) 投資	20,650	(2) 長期前受金収益化累計額(△)	624,927	オ { 当年度未処分利益剰余金	5,370	
2. 流動資産	41,613	(3) 繰延運営権対価		当年度未処理欠損金(△)		
(1) 現金及び預金	31,229	(4) 繰延運営権対価収益化累計額(△)		ウ { 当年度純利益	1,044	
(2) 未収金及び未収収益	9,661	(5) 運営権者更新投資		当年度純損失(△)		
(3) 貸倒引当金(△)	8	(6) 運営権者更新投資収益化累計額(△)		11. その他有価証券評価差額		
(4) 貯蔵品	731	8. 負債合計	625,255	12. 資本合計	198,227	
(5) 短期有価証券		9. 資本金	181,277	13. 負債・資本合計	823,482	
3. 繰延資産		ア 固定資本金(引継資本金)	165,811	14. 不良債務		
4. 資産合計	823,482	イ 再評価組入資本金		15. 実質資金不足額		
5. 固定負債	214,493	ウ 繰入資本金	15,466	16. 引当金の内訳	退職給付引当金	
(1) 企業債	214,493	エ 組入資本金(造成資本金)			賞与引当金	2,636
(2) 再建債(含む特例債)		10. 剰余金	16,950		修繕引当金	
(3) 建設改良等の財源に充てるための長期借入金		(1) 資本剰余金	11,580		特別修繕引当金	
(4) 引当金		ア 国庫補助金			その他引当金	
(5) その他		イ 都道府県補助金				

( 簡易水道事業 )

1. 損益計算書 (単位：千円)

団体名 中之条町

項 目	金 額	項 目	金 額	項 目	金 額
1. 総収益(B)+(C)+(G) (A)	107,243	カ 長期前受金戻入	11,074	イ 企業債取扱諸費	
(1) 営業収益 (B)	93,033	キ 資本費繰入収益		ウ 受託工事費	
ア 給水収益	88,212	ク 雑収益	8	エ 繰延勘定償却	
		2. 総費用(E)+(F)+(H) (D)	108,205	オ その他営業外費用	470
		(1) 営業費用 (E)	103,007	3. 経常利益	
		ア 原水及び浄水費 (受水費を含む)		4. 経常損失 (△)	962
		イ 配水及び給水費	41,052	5. 特別利益 (G)	
イ 受託工事収益	1,717	ウ 受託工事費	1,590	(1) 他会計繰入金	
ウ 繰延運営権対価収益				(2) 固定資産売却益	
エ 運営権者更新投資収益				(3) そ の 他	
オ その他営業収益	3,104	エ 業 務 費		6. 特別損失 (H)	
(7) 他会計負担金	2,785	オ 総 係 費	13,647	(1) 職員給与費	
(4) そ の 他	319	カ 減価償却費	46,625	(2) そ の 他	
(2) 営業外収益 (C)	14,210	キ 資産減耗費	93	7. 純利益	
ア 受取利息及び配当金	753	ク その他営業費用		8. 純損失 (△)	962
イ 受託工事収益				9. 前年度繰越利益剰余金 (又は前年度繰越欠損金)	83,687
ウ 国庫補助金				10. その他未処分利益 剰余金変動額	20,184
エ 都道府県補助金		(2) 営業外費用 (F)	5,198	11. 当年度未処分利益剰余金 (又は当年度未処理欠損金)	102,909
オ 他会計補助金	2,375	ア 支払利息	4,728		

2. 貸借対照表 (単位：千円)

項 目	金 額	項 目	金 額	項 目	金 額
1. 固定資産	1,460,390	6. 流動負債	52,290	ウ 工事負担金	16,741
(1) 有形固定資産	1,258,876	(1) 建設改良等の財源に充て るための企業債	38,570	エ 再評価積立金	
ア 土地	26,268	(2) 引当金	2,205	オ そ の 他	17,187
イ 償却資産	3,207,554	(3) 一時借入金		(2) 利益剰余金	466,314
ウ 減価償却累計額(△)	1,974,947	(4) 未払金及び未払費用	11,515	ア 減債積立金	144,500
エ 建設仮勘定		(5) そ の 他		イ 利益積立金	60,000
オ そ の 他	1	7. 繰延収益	419,599	ウ 建設改良積立金	158,905
(2) 無形固定資産	1,514	(1) 長期前受金	1,000,468	エ その他積立金	
(3) 投資	200,000	(2) 長期前受金収益化累 計額 (△)	580,869	オ { 当年度未処分 利益剰余金	102,909
2. 流動資産	266,497	(3) 繰延運営権対価		当年度未処理欠損金(△)	
(1) 現金及び預金	197,746	(4) 繰延運営権対価収益化 累計額 (△)		ウ { 当年度純利益	
(2) 未収金及び未収収益	67,325	(5) 運営権者更新投資		当年度純損失(△)	962
(3) 貸倒引当金 (△)	731	(6) 運営権者更新投資収益化 累計額 (△)		11. その他有価証券評価差額	
(4) 貯蔵品	2,157	8. 負債合計	648,887	12. 資本合計	1,078,000
(5) 短期有価証券		9. 資本金	577,758	13. 負債・資本合計	1,726,887
3. 繰延資産		ア 固定資本金 (引継資本金)	558,320	14. 不良債務	
4. 資産合計	1,726,887	イ 再評価組入資本金		15. 実質資金不足額	
5. 固定負債	176,998	ウ 繰入資本金	19,438	16. 引当金の 内訳	
(1) 企業債	170,998	エ 組入資本金 (造成資本金)		退職給付引当金	
(2) 再建債(含む特例債)		10. 剰余金	500,242	賞与引当金	2,205
(3) 建設改良等の財源に充て るための長期借入金		(1) 資本剰余金	33,928	修繕引当金	
(4) 引当金	6,000	ア 国庫補助金		特別修繕引当金	
(5) そ の 他		イ 都道府県補助金		その他引当金	6,000

(簡易水道事業)

1. 損益計算書 (単位:千円)

団体名 長野原町

項目	金額	項目	金額	項目	金額
1. 総収益(B)+(C)+(G) (A)	106,326	カ 長期前受金戻入	3,940	イ 企業債取扱諸費	
(1) 営業収益 (B)	101,462	キ 資本費繰入収益		ウ 受託工事費	
ア 給水収益	98,269	ク 雑収益	762	エ 繰延勘定償却	
		2. 総費用(E)+(F)+(H) (D)	90,099	オ その他営業外費用	
		(1) 営業費用 (E)	89,799	3. 経常利益	16,227
		ア 原水及び浄水費 (受水費を含む)	31,795	4. 経常損失 (△) <small>(B+C)-(E+F)</small>	
		イ 配水及び給水費	6,877	5. 特別利益 (G)	
イ 受託工事収益	1,023	ウ 受託工事費	727	(1) 他会計繰入金	
ウ 繰延運営権対価収益				(2) 固定資産売却益	
エ 運営権者更新投資収益				(3) その他	
オ その他営業収益	2,170	エ 業務費		6. 特別損失 (H)	
(7) 他会計負担金		オ 総係費	9,420	(1) 職員給与費	
(4) その他	2,170	カ 減価償却費	40,980	(2) その他	
(2) 営業外収益 (C)	4,864	キ 資産減耗費		7. 純利益 <small>(A)-(D)</small>	16,227
ア 受取利息及び配当金	12	ク その他営業費用		8. 純損失 (△)	
イ 受託工事収益				9. 前年度繰越利益剰余金 (又は前年度繰越欠損金)	242,434
ウ 国庫補助金				10. その他未処分利益 剰余金変動額	2,135
エ 都道府県補助金		(2) 営業外費用 (F)	300	11. 当年度未処分利益剰余金 (又は当年度未処理欠損金)	260,796
オ 他会計補助金	150	ア 支払利息	300		

2. 貸借対照表 (単位:千円)

項目	金額	項目	金額	項目	金額	
1. 固定資産	572,190	6. 流動負債	13,638	ウ 工事負担金	16,209	
(1) 有形固定資産	473,148	(1) 建設改良等の財源に充てるための企業債	1,373	エ 再評価積立金		
ア 土地	19,156	(2) 引当金	581	オ その他	82,440	
イ 償却資産	1,296,542	(3) 一時借入金		(2) 利益剰余金	419,404	
ウ 減価償却累計額(△)	842,553	(4) 未払金及び未払費用	11,684	ア 減債積立金	10,207	
エ 建設仮勘定		(5) その他		イ 利益積立金	12,425	
オ その他	3	7. 繰延収益	42,774	ウ 建設改良積立金	135,976	
(2) 無形固定資産	16,602	(1) 長期前受金	209,624	エ その他積立金		
(3) 投資	82,440	(2) 長期前受金収益化累計額(△)	166,850	オ { 当年度未処分利益剰余金	260,796	
2. 流動資産	423,628	(3) 繰延運営権対価		当年度未処理欠損金(△)		
(1) 現金及び預金	405,052	(4) 繰延運営権対価収益化累計額(△)		ウ { 当年度純利益	16,227	
(2) 未収金及び未収収益	18,575	(5) 運営権者更新投資		当年度純損失(△)		
(3) 貸倒引当金(△)		(6) 運営権者更新投資収益化累計額(△)		11. その他有価証券評価差額		
(4) 貯蔵品		8. 負債合計	63,726	12. 資本合計	932,092	
(5) 短期有価証券		9. 資本金	407,516	13. 負債・資本合計	995,818	
3. 繰延資産		ア 固定資本金 (引継資本金)	45,955	14. 不良債務		
4. 資産合計	995,818	イ 再評価組入資本金		15. 実質資金不足額		
5. 固定負債	7,314	ウ 繰入資本金	225,805	16. 引当金の内訳	退職給付引当金	
(1) 企業債	7,314	エ 組入資本金 (造成資本金)	135,756		賞与引当金	581
(2) 再建債(含む特例債)		10. 剰余金	524,576		修繕引当金	
(3) 建設改良等の財源に充てるための長期借入金		(1) 資本剰余金	105,172		特別修繕引当金	
(4) 引当金		ア 国庫補助金	523		その他引当金	
(5) その他		イ 都道府県補助金	6,000			

ウ 病院事業

伊勢崎市民病院

1. 損益計算書 (単位：千円)

団体名 伊勢崎市

項 目	金 額	項 目	金 額	項 目	金 額
1. 総収益(B)+(C)+(G) (A)	17,173,112	オ 他会計補助金	39,222	ウ 看護学院費	
(1) 医業収益 (B)	14,751,262	カ 他会計負担金	97,032	エ 繰延勘定償却	
ア 入院収益	9,310,857	キ 長期前受金戻入	17,944	オ その他医業外費用	1,080,109
イ 外来収益	4,755,612	ク 資本費繰入収益		3. 経常利益	746,207
		ケ その他医業外収益	376,007	$\frac{[(B+C)-(E+F)]}{}$	
		2. 総費用(E)+(F)+(H) (D)	16,426,905	4. 経常損失(△)	
		(1) 医業費用 (E)	15,212,489	5. 特別利益 (G)	
		ア 職員給与費	7,634,516	(1) 他会計繰入金	
		イ 材 料 費	4,632,547	(2) 固定資産売却益	
ウ 繰延運営権対価収益		ウ 減価償却費	868,113	(3) そ の 他	
エ 運営権者更新投資収益		エ その他医業費用	2,077,313	6. 特別損失 (H)	
オ その他医業収益	684,793			(1) 職員給与費	
(7) 他会計負担金	158,569			(2) そ の 他	
(4) その他医業収益	526,224			7. 純利益 $\frac{(A)-(D)}{}$	746,207
(2) 医業外収益 (C)	2,421,850			8. 純損失(△)	
ア 受取利息及び配当金	2,970				
イ 看護学院収益		(2) 医業外費用 (F)	1,214,416	9. 前年度繰越利益剰余金 (又は前年度繰越欠損金)	
ウ 国庫補助金	1,861,477	ア 支払利息	134,307	10. その他未処分利益 剰余金変動額	
エ 都道府県補助金	27,198	イ 企業債取扱諸費		11. 当年度未処分利益剰余金 (又は当年度未処理欠損金)	746,207

2. 貸借対照表 (単位：千円)

項 目	金 額	項 目	金 額	項 目	金 額	
1. 固定資産	12,753,436	6. 流動負債	2,732,663	ウ 工事負担金		
(1) 有形固定資産	11,152,145	(1) 建設改良等の財源に充てるための企業債	1,050,370	エ 再評価積立金		
ア 土 地	1,454,320	(2) 引 当 金	449,584	オ そ の 他		
イ 償却資産	32,740,215	(3) 一時借入金		(2) 利益剰余金	966,612	
ウ 減価償却累計額(△)	23,042,390	(4) 未払金及び未払費用	1,155,144	ア 減債積立金	48,000	
エ 建設仮勘定		(5) そ の 他	77,565	イ 利益積立金	172,015	
オ そ の 他		7. 繰延収益	104,058	ウ 建設改良積立金	390	
(2) 無形固定資産	1,181	(1) 長期前受金	213,232	エ その他積立金		
(3) 投 資	1,600,110	(2) 長期前受金収益化累計額(△)	109,174	オ { 当年度未処分利益剰余金	746,207	
2. 流動資産	10,476,712	(3) 繰延運営権対価		当年度未処理欠損金(△)		
(1) 現金及び預金	6,784,033	(4) 繰延運営権対価収益化累計額(△)		う { 当年度純利益	746,207	
(2) 未収金及び未収収益	3,513,091	(5) 運営権者更新投資		当年度純損失(△)		
(3) 貸倒引当金(△)	20,000	(6) 運営権者更新投資収益化累計額(△)		11. その他有価証券評価差額		
(4) 貯 蔵 品	168,087	8. 負債合計	10,523,378	12. 資本合計	12,706,770	
(5) 短期有価証券	15,000	9. 資 本 金	11,740,158	13. 負債・資本合計	23,230,148	
3. 繰延資産		ア 固定資本金(引継資本金)	6,360,779	14. 不良債務		
4. 資産合計	23,230,148	イ 再評価組入資本金		15. 実質資金不足額		
5. 固定負債	7,686,657	ウ 繰入資本金	5,379,379	16. 引当金の内訳	退職給付引当金	2,417,455
(1) 企業債	5,242,839	エ 組入資本金(造成資本金)			賞与引当金	376,558
(2) 再建債(含む特別債)		10. 剰余金	966,612		修繕引当金	
(3) 建設改良等の財源に充てるための長期借入金		(1) 資本剰余金			特別修繕引当金	13,950
(4) 引 当 金	2,431,405	ア 国庫補助金			その他引当金	73,026
(5) そ の 他	12,413	イ 都道府県補助金				

( 病院事業 )

藤岡市国民健康保険鬼石病院

1. 損益計算書 (単位：千円)

団体名 藤岡市

項 目	金 額	項 目	金 額	項 目	金 額
1. 総収益(B)+(C)+(G) (A)	1,250,145	オ 他会計補助金	4,633	ウ 看護学院費	
(1) 医業収益 (B)	1,040,580	カ 他会計負担金	90,119	エ 繰延勘定償却	
ア 入院収益	841,635	キ 長期前受金戻入	30,660	オ その他医業外費用	84,886
イ 外来収益	129,076	ク 資本費繰入収益		3. 経常利益	11,502
		ケ その他医業外収益	60,834	$\frac{[(B+C)-(E+F)]}{}$	
		2. 総費用(E)+(F)+(H) (D)	1,242,293	4. 経常損失 (△)	
		(1) 医業費用 (E)	1,146,570	5. 特別利益 (G)	
		ア 職員給与費	809,059	(1) 他会計繰入金	
		イ 材 料 費	103,300	(2) 固定資産売却益	
		ウ 減価償却費	66,310	(3) そ の 他	
ウ 繰延運営権対価収益		エ その他医業費用	167,901	6. 特別損失 (H)	3,650
エ 運営権者更新投資収益				(1) 職員給与費	
オ その他医業収益	69,869			(2) そ の 他	3,650
(7) 他会計負担金	32,375			7. 純利益	7,852
(4) その他医業収益	37,494			8. 純損失 (△)	
(2) 医業外収益 (C)	209,565				
ア 受取利息及び配当金	7				
イ 看護学院収益		(2) 医業外費用 (F)	92,073	9. 前年度繰越利益剰余金 (又は前年度繰越欠損金)	△ 1,086,309
ウ 国庫補助金	23,312	ア 支払利息	7,187	10. その他未処分利益 剰余金変動額	
エ 都道府県補助金		イ 企業債取扱諸費		11. 当年度未処分利益剰余金 (又は当年度未処理欠損金)	△ 1,078,457

2. 貸借対照表 (単位：千円)

項 目	金 額	項 目	金 額	項 目	金 額
1. 固定資産	885,861	6. 流動負債	164,360	ウ 工事負担金	
(1) 有形固定資産	885,541	(1) 建設改良等の財源に充て るための企業債	56,290	エ 再評価積立金	
ア 土 地	31,706	(2) 引 当 金	54,050	オ そ の 他	23,955
イ 償却資産	2,279,983	(3) 一時借入金		(2) 利益剰余金	△ 1,071,957
ウ 減価償却累計額(△)	1,426,148	(4) 未払金及び未払費用	50,158	ア 減債積立金	6,500
エ 建設仮勘定		(5) そ の 他	3,862	イ 利益積立金	
オ そ の 他		7. 繰延収益	208,581	ウ 建設改良積立金	
(2) 無形固定資産	320	(1) 長期前受金	480,828	エ その他積立金	
(3) 投 資		(2) 長期前受金収益化 累計額 ( △ )	272,247	オ { 当年度未処分 利益剰余金	
2. 流動資産	556,951	(3) 繰延運営権対価		当年度未処理欠損金(△)	1,078,457
(1) 現金及び預金	323,141	(4) 繰延運営権対価収益化 累計額 ( △ )		う { 当年度純利益	7,852
(2) 未収金及び未収収益	229,502	(5) 運営権者更新投資		当年度純損失(△)	
(3) 貸倒引当金 ( △ )		(6) 運営権者更新投資収益化 累計額 ( △ )		11. その他有価証券評価差額	
(4) 貯 蔵 品	4,308	8. 負債合計	1,180,247	12. 資本合計	262,565
(5) 短期有価証券		9. 資 本 金	1,310,082	13. 負債・資本合計	1,442,812
3. 繰延資産		ア 固定資本金 (引継資本金)		14. 不良債務	
4. 資産合計	1,442,812	イ 再評価組入資本金		15. 実質資金不足額	
5. 固定負債	807,306	ウ 繰入資本金	1,245,082	16. 引当金の内訳	
(1) 企業債	423,861	エ 組入資本金 (造成資本金)	65,000	退職給付引当金	383,445
(2) 再建債(含む特別債)		10. 剰余金	△ 1,047,517	賞与引当金	54,050
(3) 建設改良等の財源に充て るための長期借入金		(1) 資本剰余金	24,440	修繕引当金	
(4) 引 当 金	383,445	ア 国庫補助金		特別修繕引当金	
(5) そ の 他		イ 都道府県補助金	485	その他引当金	4,545

( 病院事業 )

公立碓氷病院

1. 損益計算書 (単位：千円)

団体名 安中市

項 目	金 額	項 目	金 額	項 目	金 額
1. 総収益(B)+(C)+(G) (A)	2,772,854	オ 他会計補助金	146,693	ウ 看護学院費	
(1) 医業収益 (B)	1,981,352	カ 他会計負担金	478,195	エ 繰延勘定償却	
ア 入院収益	1,061,929	キ 長期前受金戻入	78,981	オ その他医業外費用	108,442
イ 外来収益	761,284	ク 資本費繰入収益		3. 経常利益	110,838
		ケ その他医業外収益	7,785	$\frac{[(B+C)-(E+F)]}{}$	
		2. 総費用(E)+(F)+(H) (D)	2,662,016	4. 経常損失 (△)	
		(1) 医業費用 (E)	2,542,949	5. 特別利益 (G)	
		ア 職員給与費	1,489,457	(1) 他会計繰入金	
		イ 材 料 費	462,862	(2) 固定資産売却益	
ウ 繰延運営権対価収益		ウ 減価償却費	185,448	(3) そ の 他	
エ 運営権者更新投資収益		エ その他医業費用	405,182	6. 特別損失 (H)	
オ その他医業収益	158,139			(1) 職員給与費	
(7) 他会計負担金	87,490			(2) そ の 他	
(4) その他医業収益	70,649			7. 純利益 $\frac{(A)-(D)}{}$	110,838
(2) 医業外収益 (C)	791,502			8. 純損失 (△)	
ア 受取利息及び配当金	3				
イ 看護学院収益		(2) 医業外費用 (F)	119,067	9. 前年度繰越利益剰余金 (又は前年度繰越欠損金)	△ 1,379,559
ウ 国庫補助金	68,049	ア 支払利息	10,624	10. その他未処分利益 剰余金変動額	
エ 都道府県補助金	11,796	イ 企業債取扱諸費	1	11. 当年度未処分利益剰余金 (又は当年度未処理欠損金)	△ 1,268,721

2. 貸借対照表 (単位：千円)

項 目	金 額	項 目	金 額	項 目	金 額	
1. 固定資産	2,491,312	6. 流動負債	342,243	ウ 工事負担金		
(1) 有形固定資産	2,491,312	(1) 建設改良等の財源に充てるための企業債	153,477	エ 再評価積立金		
ア 土 地	20,139	(2) 引 当 金	92,277	オ そ の 他		
イ 償却資産	5,528,436	(3) 一時借入金		(2) 利益剰余金	△ 1,268,721	
ウ 減価償却累計額(△)	3,057,263	(4) 未払金及び未払費用	81,486	ア 減債積立金		
エ 建設仮勘定		(5) そ の 他	15,003	イ 利益積立金		
オ そ の 他		7. 繰延収益	482,678	ウ 建設改良積立金		
(2) 無形固定資産		(1) 長期前受金	2,012,476	エ その他積立金		
(3) 投 資		(2) 長期前受金収益化累計額 (△)	1,529,798	オ { 当年度未処分利益剰余金		
2. 流動資産	939,822	(3) 繰延運営権対価		当年度未処理欠損金(△)	1,268,721	
(1) 現金及び預金	585,496	(4) 繰延運営権対価収益化累計額 (△)		ウ { 当年度純利益	110,838	
(2) 未収金及び未収収益	367,428	(5) 運営権者更新投資		当年度純損失(△)		
(3) 貸倒引当金 (△)	30,921	(6) 運営権者更新投資収益化累計額 (△)		11. その他有価証券評価差額		
(4) 貯 蔵 品	17,819	8. 負債合計	2,191,110	12. 資本合計	1,240,024	
(5) 短期有価証券		9. 資 本 金	2,508,745	13. 負債・資本合計	3,431,134	
3. 繰延資産		ア 固定資本金 (引継資本金)	2,508,745	14. 不良債務		
4. 資産合計	3,431,134	イ 再評価組入資本金		15. 実質資金不足額		
5. 固定負債	1,366,189	ウ 繰入資本金		16. 引当金の内訳	退職給付引当金	333,836
(1) 企業債	1,032,353	エ 組入資本金 (造成資本金)			賞与引当金	92,277
(2) 再建債(含む特別債)		10. 剰余金	△ 1,268,721		修繕引当金	
(3) 建設改良等の財源に充てるための長期借入金		(1) 資本剰余金			特別修繕引当金	
(4) 引 当 金	333,836	ア 国庫補助金			その他引当金	
(5) そ の 他		イ 都道府県補助金				



( 病院事業 )

桐生厚生総合病院

1. 損益計算書 (単位：千円)

団体名 桐生地域医療組合

項 目	金 額	項 目	金 額	項 目	金 額
1. 総収益(B)+(C)+(G) (A)	11,473,254	オ 他会計補助金	232,800	ウ 看護学院費	
(1) 医業収益 (B)	9,314,102	カ 他会計負担金	383,723	エ 繰延勘定償却	
ア 入院収益	6,046,278	キ 長期前受金戻入	234,449	オ その他医業外費用	457,240
イ 外来収益	2,821,722	ク 資本費繰入収益		3. 経常利益	853,256
		ケ その他医業外収益	42,171	$\frac{[(B+C)-(E+F)]}{}$	
		2. 総費用(E)+(F)+(H) (D)	10,576,044	4. 経常損失 (△)	
		(1) 医業費用 (E)	10,118,054	5. 特別利益 (G)	43,954
		ア 職員給与費	5,481,383	(1) 他会計繰入金	
		イ 材 料 費	2,242,972	(2) 固定資産売却益	
ウ 繰延運営権対価収益		ウ 減価償却費	458,139	(3) そ の 他	43,954
エ 運営権者更新投資収益		エ その他医業費用	1,935,560	6. 特別損失 (H)	
オ その他医業収益	446,102			(1) 職員給与費	
(7) 他会計負担金	189,900			(2) そ の 他	
(4) その他医業収益	256,202			7. 純利益 $\frac{(A)-(D)}{(A)-(D)}$	897,210
(2) 医業外収益 (C)	2,115,198			8. 純損失 (△)	
ア 受取利息及び配当金	18				
イ 看護学院収益		(2) 医業外費用 (F)	457,990	9. 前年度繰越利益剰余金 (又は前年度繰越欠損金)	△ 2,972,883
ウ 国庫補助金	1,222,037	ア 支払利息	750	10. その他未処分利益 剰余金変動額	
エ 都道府県補助金		イ 企業債取扱諸費		11. 当年度未処分利益剰余金 (又は当年度未処理欠損金)	△ 2,075,673

2. 貸借対照表 (単位：千円)

項 目	金 額	項 目	金 額	項 目	金 額	
1. 固定資産	5,787,818	6. 流動負債	2,482,694	ウ 工事負担金		
(1) 有形固定資産	5,785,710	(1) 建設改良等の財源に充て るための企業債	370,183	エ 再評価積立金		
ア 土 地	287,003	(2) 引 当 金	350,659	オ そ の 他	3,400	
イ 償却資産	18,315,904	(3) 一時借入金		(2) 利益剰余金	△ 2,075,673	
ウ 減価償却累計額(△)	12,817,197	(4) 未払金及び未払費用	1,715,249	ア 減債積立金		
エ 建設仮勘定		(5) そ の 他	46,603	イ 利益積立金		
オ そ の 他		7. 繰延収益	1,595,847	ウ 建設改良積立金		
(2) 無形固定資産	2,108	(1) 長期前受金	7,070,512	エ その他積立金		
(3) 投 資		(2) 長期前受金収益化 累計額 ( △ )	5,474,665	オ { 当年度未処分 利益剰余金		
2. 流動資産	5,286,657	(3) 繰延運営権対価		当年度未処理欠損金(△)	2,075,673	
(1) 現金及び預金	3,297,775	(4) 繰延運営権対価収益化 累計額 ( △ )		う { 当年度純利益	897,210	
(2) 未収金及び未収収益	1,979,059	(5) 運営権者更新投資		当年度純損失(△)		
(3) 貸倒引当金 ( △ )	31,441	(6) 運営権者更新投資収益化 累計額 ( △ )		11. その他有価証券評価差額		
(4) 貯 蔵 品	38,136	8. 負債合計	5,950,372	12. 資本合計	5,124,103	
(5) 短期有価証券		9. 資 本 金	7,196,376	13. 負債・資本合計	11,074,475	
3. 繰延資産		ア 固定資本金 (引継資本金)		14. 不良債務		
4. 資産合計	11,074,475	イ 再評価組入資本金		15. 実質資金不足額		
5. 固定負債	1,871,831	ウ 繰入資本金	7,070,376	16. 引当金の内訳	退職給付引当金	
(1) 企業債	1,871,831	エ 組入資本金 (造成資本金)	126,000		賞与引当金	350,659
(2) 再建債(含む特別債)		10. 剰余金	△ 2,072,273		修繕引当金	
(3) 建設改良等の財源に充て るための長期借入金		(1) 資本剰余金	3,400		特別修繕引当金	
(4) 引 当 金		ア 国庫補助金			その他引当金	
(5) そ の 他		イ 都道府県補助金				

## ( 病院事業 )

公立藤岡総合病院

## 1. 損益計算書 (単位:千円)

団体名 多野藤岡医療事務市町村組合

項 目	金 額	項 目	金 額	項 目	金 額
1. 総収益(B)+(C)+(G) (A)	12,046,268	オ 他会計補助金	30,305	ウ 看護学院費	
(1) 医業収益 (B)	10,573,919	カ 他会計負担金	131,389	エ 繰延勘定償却	
ア 入院収益	6,586,685	キ 長期前受金戻入	315,323	オ その他医業外費用	518,298
イ 外来収益	3,435,032	ク 資本費繰入収益		3. 経常利益	
		ケ その他医業外収益	46,522	$\frac{[(B+C)-(E+F)]}{}$	
		2. 総費用(E)+(F)+(H) (D)	12,652,219	4. 経常損失(△)	219,550
		(1) 医業費用 (E)	11,456,252	5. 特別利益 (G)	147,789
		ア 職員給与費	5,616,298	(1) 他会計繰入金	
		イ 材 料 費	2,888,143	(2) 固定資産売却益	
ウ 繰延運営権対価収益		ウ 減価償却費	1,147,872	(3) そ の 他	147,789
エ 運営権者更新投資収益		エ その他医業費用	1,803,939	6. 特別損失 (H)	534,190
オ その他医業収益	552,202			(1) 職員給与費	
(7) 他会計負担金	77,325			(2) そ の 他	534,190
(4) その他医業収益	474,877			7. 純利益	
(2) 医業外収益 (C)	1,324,560			$\frac{(A)-(D)}{}$	
ア 受取利息及び配当金	200			8. 純損失(△)	605,951
イ 看護学院収益		(2) 医業外費用 (F)	661,777	9. 前年度繰越利益剰余金 (又は前年度繰越欠損金)	225,309
ウ 国庫補助金	799,616	ア 支払利息	143,479	10. その他未処分利益 剰余金変動額	
エ 都道府県補助金	1,205	イ 企業債取扱諸費		11. 当年度未処分利益剰余金 (又は当年度未処理欠損金)	△ 380,642

## 2. 貸借対照表 (単位:千円)

項 目	金 額	項 目	金 額	項 目	金 額
1. 固定資産	17,008,245	6. 流動負債	2,733,134	ウ 工事負担金	
(1) 有形固定資産	16,350,982	(1) 建設改良等の財源に充て るための企業債	1,181,248	エ 再評価積立金	
ア 土 地	1,738,571	(2) 引 当 金	374,328	オ そ の 他	1,942,041
イ 償却資産	29,201,341	(3) 一時借入金		(2) 利益剰余金	△ 328,032
ウ 減価償却累計額(△)	14,588,930	(4) 未払金及び未払費用	1,132,281	ア 減債積立金	52,610
エ 建設仮勘定		(5) そ の 他	45,277	イ 利益積立金	
オ そ の 他		7. 繰延収益	1,165,929	ウ 建設改良積立金	
(2) 無形固定資産	35,369	(1) 長期前受金	9,092,391	エ その他積立金	
(3) 投 資	621,894	(2) 長期前受金収益化 累計額(△)	7,926,462	オ {	
2. 流動資産	6,044,048	(3) 繰延運営権対価		当年度未処分 利益剰余金	
(1) 現金及び預金	3,470,271	(4) 繰延運営権対価収益化 累計額(△)		当年度未処理欠損金(△)	380,642
(2) 未収金及び未収収益	2,477,271	(5) 運営権者更新投資		う {	
(3) 貸倒引当金 (△)	53,005	(6) 運営権者更新投資収益化 累計額(△)		当年度純利益	
(4) 貯 蔵 品	134,633	8. 負債合計	20,429,823	当年度純損失(△)	605,951
(5) 短期有価証券		9. 資 本 金	959,515	11. その他有価証券評価差額	
3. 繰延資産		ア 固定資本金 (引継資本金)		12. 資本合計	2,622,470
4. 資産合計	23,052,293	イ 再評価組入資本金		13. 負債・資本合計	23,052,293
5. 固定負債	16,530,760	ウ 繰入資本金	519,515	14. 不良債務	
(1) 企業債	13,797,909	エ 組入資本金 (造成資本金)	440,000	15. 実質資金不足額	
(2) 再建債(含む特別債)		10. 剰余金	1,662,955	16. 引当金の内訳	
(3) 建設改良等の財源に充て るための長期借入金		(1) 資本剰余金	1,990,987	退職給付引当金	2,199,149
(4) 引 当 金	2,199,149	ア 国庫補助金	48,946	賞与引当金	374,328
(5) そ の 他	533,702	イ 都道府県補助金		修繕引当金	
				特別修繕引当金	
				その他引当金	

( 病院事業 )

館林厚生病院

1. 損益計算書 (単位：千円)

団体名 邑楽館林医療事務組合 (事業会計分)

項 目	金 額	項 目	金 額	項 目	金 額
1. 総収益(B)+(C)+(G) (A)	9,488,417	オ 他会計補助金	290,268	ウ 看護学院費	
(1) 医業収益 (B)	7,794,746	カ 他会計負担金	157,665	エ 繰延勘定償却	
ア 入院収益	5,010,702	キ 長期前受金戻入	78,060	オ その他医業外費用	329,592
イ 外来収益	2,227,843	ク 資本費繰入収益		3. 経常利益	558,577
		ケ その他医業外収益	21,798	$\frac{[(B+C)-(E+F)]}{}$	
		2. 総費用(E)+(F)+(H) (D)	8,929,840	4. 経常損失 (△)	
		(1) 医業費用 (E)	8,497,598	5. 特別利益 (G)	29,250
		ア 職員給与費	4,767,667	(1) 他会計繰入金	
		イ 材 料 費	2,052,040	(2) 固定資産売却益	
ウ 繰延運営権対価収益		ウ 減価償却費	591,094	(3) そ の 他	29,250
エ 運営権者更新投資収益		エ その他医業費用	1,086,797	6. 特別損失 (H)	29,250
オ その他医業収益	556,201			(1) 職員給与費	
(7) 他会計負担金	274,577			(2) そ の 他	29,250
(4) その他医業収益	281,624			7. 純利益	558,577
(2) 医業外収益 (C)	1,664,421			8. 純損失 (△)	
ア 受取利息及び配当金	1				
イ 看護学院収益		(2) 医業外費用 (F)	402,992	9. 前年度繰越利益剰余金 (又は前年度繰越欠損金)	△ 2,681,732
ウ 国庫補助金	1,104,733	ア 支払利息	73,400	10. その他未処分利益 剰余金変動額	
エ 都道府県補助金	11,896	イ 企業債取扱諸費		11. 当年度未処分利益剰余金 (又は当年度未処理欠損金)	△ 2,123,155

2. 貸借対照表 (単位：千円)

項 目	金 額	項 目	金 額	項 目	金 額
1. 固定資産	8,172,435	6. 流動負債	1,304,722	ウ 工事負担金	
(1) 有形固定資産	8,145,313	(1) 建設改良等の財源に充て るための企業債	370,904	エ 再評価積立金	
ア 土 地	281,290	(2) 引 当 金	267,124	オ そ の 他	7
イ 償却資産	15,646,892	(3) 一時借入金		(2) 利益剰余金	△ 2,123,155
ウ 減価償却累計額(△)	7,782,869	(4) 未払金及び未払費用	658,272	ア 減債積立金	
エ 建設仮勘定		(5) そ の 他	8,422	イ 利益積立金	
オ そ の 他		7. 繰延収益	1,395,674	ウ 建設改良積立金	
(2) 無形固定資産	2,115	(1) 長期前受金	1,916,184	エ その他積立金	
(3) 投 資	25,007	(2) 長期前受金収益化 累計額 ( △ )	520,510	オ {	
2. 流動資産	3,520,102	(3) 繰延運営権対価		当年度未処分 利益剰余金	
(1) 現金及び預金	2,096,072	(4) 繰延運営権対価収益化 累計額 ( △ )		当年度未処理欠損金(△)	2,123,155
(2) 未収金及び未収収益	1,396,711	(5) 運営権者更新投資		う {	
(3) 貸倒引当金 ( △ )	5,168	(6) 運営権者更新投資収益化 累計額 ( △ )		当年度純利益	558,577
(4) 貯 蔵 品	32,487	8. 負債合計	11,029,576	当年度純損失(△)	
(5) 短期有価証券		9. 資 本 金	2,786,109	11. その他有価証券評価差額	
3. 繰延資産		ア 固定資本金 (引継資本金)	62,380	12. 資本合計	662,961
4. 資産合計	11,692,537	イ 再評価組入資本金		13. 負債・資本合計	11,692,537
5. 固定負債	8,329,180	ウ 繰入資本金	2,723,729	14. 不良債務	
(1) 企業債	6,191,716	エ 組入資本金 (造成資本金)		15. 実質資金不足額	
(2) 再建債(含む特別債)		10. 剰余金	△ 2,123,148	16. 引当金の内訳	
(3) 建設改良等の財源に充て るための長期借入金		(1) 資本剰余金	7	退職給付引当金	2,136,403
(4) 引 当 金	2,136,403	ア 国庫補助金		賞与引当金	267,124
(5) そ の 他	1,061	イ 都道府県補助金		修繕引当金	
				特別修繕引当金	
				その他引当金	

( 病院事業 )

富岡総合病院

1. 損益計算書 (単位：千円)

団体名 富岡地域医療企業団

項 目	金 額	項 目	金 額	項 目	金 額
1. 総収益(B)+(C)+(G) (A)	10,107,110	オ 他会計補助金		ウ 看護学院費	
(1) 医業収益 (B)	8,684,597	カ 他会計負担金	112,099	エ 繰延勘定償却	25,104
ア 入院収益	4,987,724	キ 長期前受金戻入	274,449	オ その他医業外費用	332,496
イ 外来収益	3,204,573	ク 資本費繰入収益		3. 経常利益	406,906
		ケ その他医業外収益	30,215	$\frac{[(B+C)-(E+F)]}{}$	
		2. 総費用(E)+(F)+(H) (D)	9,695,354	4. 経常損失(△)	
		(1) 医業費用 (E)	9,296,559	5. 特別利益 (G)	4,850
		ア 職員給与費	5,373,315	(1) 他会計繰入金	
		イ 材 料 費	2,236,554	(2) 固定資産売却益	
ウ 繰延運営権対価収益		ウ 減価償却費	651,741	(3) そ の 他	4,850
エ 運営権者更新投資収益		エ その他医業費用	1,034,949	6. 特別損失 (H)	
オ その他医業収益	492,300			(1) 職員給与費	
(7) 他会計負担金	18,694			(2) そ の 他	
(4) その他医業収益	473,606			7. 純利益 $\frac{(A)-(D)}{}$	411,756
(2) 医業外収益 (C)	1,417,663			8. 純損失(△)	
ア 受取利息及び配当金	1,858				
イ 看護学院収益		(2) 医業外費用 (F)	398,795	9. 前年度繰越利益剰余金 (又は前年度繰越欠損金)	413,068
ウ 国庫補助金	976,935	ア 支払利息	41,195	10. その他未処分利益 剰余金変動額	
エ 都道府県補助金	22,107	イ 企業債取扱諸費		11. 当年度未処分利益剰余金 (又は当年度未処理欠損金)	824,824

2. 貸借対照表 (単位：千円)

項 目	金 額	項 目	金 額	項 目	金 額	
1. 固定資産	12,185,520	6. 流動負債	1,839,868	ウ 工事負担金		
(1) 有形固定資産	11,424,270	(1) 建設改良等の財源に充てるための企業債	707,443	エ 再評価積立金		
ア 土 地	1,213,765	(2) 引 当 金	468,904	オ そ の 他	11,663	
イ 償却資産	20,339,737	(3) 一時借入金		(2) 利益剰余金	1,292,333	
ウ 減価償却累計額(△)	10,315,232	(4) 未払金及び未払費用	604,375	ア 減債積立金		
エ 建設仮勘定	186,000	(5) そ の 他	59,146	イ 利益積立金		
オ そ の 他		7. 繰延収益	830,762	ウ 建設改良積立金	6,140	
(2) 無形固定資産		(1) 長期前受金	2,281,169	エ その他積立金		
(3) 投 資	761,250	(2) 長期前受金収益化累計額(△)	1,450,407	オ { 当年度未処分利益剰余金	1,286,193	
2. 流動資産	6,147,119	(3) 繰延運営権対価		当年度未処理欠損金(△)		
(1) 現金及び預金	4,063,869	(4) 繰延運営権対価収益化累計額(△)		う { 当年度純利益	463,383	
(2) 未収金及び未収収益	1,977,981	(5) 運営権者更新投資		当年度純損失(△)		
(3) 貸倒引当金(△)	2,763	(6) 運営権者更新投資収益化累計額(△)		11. その他有価証券評価差額		
(4) 貯 蔵 品	107,433	8. 負債合計	9,702,707	12. 資本合計	8,629,932	
(5) 短期有価証券		9. 資 本 金	7,325,936	13. 負債・資本合計	18,332,639	
3. 繰延資産		ア 固定資本金(引継資本金)		14. 不良債務		
4. 資産合計	18,332,639	イ 再評価組入資本金		15. 実質資金不足額		
5. 固定負債	7,032,077	ウ 繰入資本金	6,803,247	16. 引当金の内訳	退職給付引当金	3,088,876
(1) 企業債	3,920,260	エ 組入資本金(造成資本金)	522,689		賞与引当金	405,299
(2) 再建債(含む特別債)		10. 剰余金	1,303,996		修繕引当金	
(3) 建設改良等の財源に充てるための長期借入金		(1) 資本剰余金	11,663		特別修繕引当金	
(4) 引 当 金	3,088,876	ア 国庫補助金			その他引当金	
(5) そ の 他	22,941	イ 都道府県補助金				

( 病院事業 )

七日市病院

1. 損益計算書 (単位：千円)

団体名 富岡地域医療企業団

項 目	金 額	項 目	金 額	項 目	金 額
1. 総収益(B)+(C)+(G) (A)	1,884,239	イ 他会計補助金	5,000	ウ 看護学院費	
(1) 医業収益 (B)	1,806,656	カ 他会計負担金	10,156	エ 繰延勘定償却	4,377
ア 入院収益	1,535,206	キ 長期前受金戻入	43,170	オ その他医業外費用	31,671
イ 外来収益	234,469	ク 資本費繰入収益		3. 経常利益	42,927
		ケ その他医業外収益	7,549	$\frac{[(B+C)-(E+F)]}{}$	
		2. 総費用(E)+(F)+(H) (D)	1,832,612	4. 経常損失 (△)	
		(1) 医業費用 (E)	1,779,111	5. 特別利益 (G)	8,700
		ア 職員給与費	1,347,670	(1) 他会計繰入金	
		イ 材 料 費	88,804	(2) 固定資産売却益	
ウ 繰延運営権対価収益		ウ 減価償却費	89,220	(3) そ の 他	8,700
エ 運営権者更新投資収益		エ その他医業費用	253,417	6. 特別損失 (H)	
オ その他医業収益	36,981			(1) 職員給与費	
(7) 他会計負担金				(2) そ の 他	
(4) その他医業収益	36,981			7. 純利益 $\frac{(A)-(D)}{}$	51,627
(2) 医業外収益 (C)	68,883			8. 純損失 (△)	
ア 受取利息及び配当金					
イ 看護学院収益		(2) 医業外費用 (F)	53,501	9. 前年度繰越利益剰余金 (又は前年度繰越欠損金)	409,742
ウ 国庫補助金	2,678	ア 支払利息	17,453	10. その他未処分利益 剰余金変動額	
エ 都道府県補助金	330	イ 企業債取扱諸費		11. 当年度未処分利益剰余金 (又は当年度未処理欠損金)	461,369

2. 貸借対照表 (単位：千円)

項 目	金 額	項 目	金 額	項 目	金 額	
1. 固定資産		6. 流動負債		ウ 工事負担金		
(1) 有形固定資産		(1) 建設改良等の財源に充て るための企業債		エ 再評価積立金		
ア 土 地		(2) 引 当 金		オ そ の 他		
イ 償却資産		(3) 一時借入金		(2) 利益剰余金		
ウ 減価償却累計額(△)		(4) 未払金及び未払費用		ア 減債積立金		
エ 建設仮勘定		(5) そ の 他		イ 利益積立金		
オ そ の 他		7. 繰延収益		ウ 建設改良積立金		
(2) 無形固定資産		(1) 長期前受金		エ その他積立金		
(3) 投 資		(2) 長期前受金収益化 累計額 ( △ )		オ { 当年度未処分 利益剰余金		
2. 流動資産		(3) 繰延運営権対価		当年度未処理欠損金(△)		
(1) 現金及び預金		(4) 繰延運営権対価収益化 累計額 ( △ )		ウ { 当年度純利益		
(2) 未収金及び未収収益		(5) 運営権者更新投資		当年度純損失(△)		
(3) 貸倒引当金 ( △ )		(6) 運営権者更新投資収益化 累計額 ( △ )		11. その他有価証券評価差額		
(4) 貯 蔵 品		8. 負債合計		12. 資本合計		
(5) 短期有価証券		9. 資 本 金		13. 負債・資本合計		
3. 繰延資産		ア 固定資本金 (引継資本金)		14. 不良債務		
4. 資産合計		イ 再評価組入資本金		15. 実質資金不足額		
5. 固定負債		ウ 繰入資本金		16. 引当 金の 内訳	退職給付引当金	300,127
(1) 企業債		エ 組入資本金 (造成資本金)			賞与引当金	58,074
(2) 再建債(含む特例債)		10. 剰余金			修繕引当金	
(3) 建設改良等の財源に充て るための長期借入金		(1) 資本剰余金			特別修繕引当金	
(4) 引 当 金		ア 国庫補助金			その他引当金	
(5) そ の 他		イ 都道府県補助金				

( 病院事業 )

下仁田厚生病院

1. 損益計算書 (単位：千円)

団体名 下仁田南牧医療事務組合

項 目	金 額	項 目	金 額	項 目	金 額
1. 総収益(B)+(C)+(G) (A)	1,596,855	イ 他会計補助金	111,818	ウ 看護学院費	
(1) 医業収益 (B)	994,202	カ 他会計負担金	437,774	エ 繰延勘定償却	
ア 入院収益	701,477	キ 長期前受金戻入	12,387	オ その他医業外費用	32,998
イ 外来収益	203,729	ク 資本費繰入収益		3. 経常利益	166,957
		ケ その他医業外収益	22,310	$\frac{[(B+C)-(E+F)]}{}$	
		2. 総費用(E)+(F)+(H) (D)	1,429,898	4. 経常損失 (△)	
		(1) 医業費用 (E)	1,381,764	5. 特別利益 (G)	
		ア 職員給与費	887,523	(1) 他会計繰入金	
		イ 材 料 費	124,815	(2) 固定資産売却益	
ウ 繰延運営権対価収益		ウ 減価償却費	86,287	(3) そ の 他	
エ 運営権者更新投資収益		エ その他医業費用	283,139	6. 特別損失 (H)	
オ その他医業収益	88,996			(1) 職員給与費	
(7) 他会計負担金	22,281			(2) そ の 他	
(4) その他医業収益	66,715			7. 純利益 $\frac{(A)-(D)}{}$	166,957
(2) 医業外収益 (C)	602,653			8. 純損失 (△)	
ア 受取利息及び配当金	2				
イ 看護学院収益		(2) 医業外費用 (F)	48,134	9. 前年度繰越利益剰余金 (又は前年度繰越欠損金)	△ 2,175,299
ウ 国庫補助金	4,950	ア 支払利息	15,136	10. その他未処分利益 剰余金変動額	
エ 都道府県補助金	13,412	イ 企業債取扱諸費		11. 当年度未処分利益剰余金 (又は当年度未処理欠損金)	△ 2,008,342

2. 貸借対照表 (単位：千円)

項 目	金 額	項 目	金 額	項 目	金 額
1. 固定資産	2,578,131	6. 流動負債	426,264	ウ 工事負担金	
(1) 有形固定資産	2,563,991	(1) 建設改良等の財源に充て るための企業債	87,484	エ 再評価積立金	
ア 土 地	276,666	(2) 引 当 金	58,074	オ そ の 他	15,508
イ 償却資産	3,881,865	(3) 一時借入金		(2) 利益剰余金	△ 2,008,342
ウ 減価償却累計額(△)	1,594,540	(4) 未払金及び未払費用	274,191	ア 減債積立金	
エ 建設仮勘定		(5) そ の 他	6,515	イ 利益積立金	
オ そ の 他		7. 繰延収益	411,935	ウ 建設改良積立金	
(2) 無形固定資産	2	(1) 長期前受金	624,427	エ その他積立金	
(3) 投 資	14,138	(2) 長期前受金収益化 累計額 (△)	212,492	オ { 当年度未処分 利益剰余金	
2. 流動資産	604,959	(3) 繰延運営権対価		当年度未処理欠損金(△)	2,008,342
(1) 現金及び預金	389,684	(4) 繰延運営権対価収益化 累計額 (△)		う { 当年度純利益	166,957
(2) 未収金及び未収収益	211,959	(5) 運営権者更新投資		当年度純損失(△)	
(3) 貸倒引当金 (△)	909	(6) 運営権者更新投資収益化 累計額 (△)		11. その他有価証券評価差額	
(4) 貯 蔵 品	4,225	8. 負債合計	1,944,926	12. 資本合計	1,238,164
(5) 短期有価証券		9. 資 本 金	3,217,478	13. 負債・資本合計	3,183,090
3. 繰延資産		ア 固定資本金 (引継資本金)	36,962	14. 不良債務	
4. 資産合計	3,183,090	イ 再評価組入資本金		15. 実質資金不足額	
5. 固定負債	1,106,727	ウ 繰入資本金	3,140,255	16. 引当金の内訳	退職給付引当金
(1) 企業債	806,600	エ 組入資本金 (造成資本金)	40,261		賞与引当金
(2) 再建債(含む特別債)		10. 剰余金	△ 1,979,314		修繕引当金
(3) 建設改良等の財源に充て るための長期借入金		(1) 資本剰余金	29,028		特別修繕引当金
(4) 引 当 金	300,127	ア 国庫補助金	1,760		その他引当金
(5) そ の 他		イ 都道府県補助金	11,760		

( 病院事業 )

中之条病院

1. 損益計算書 (単位：千円)

団体名 吾妻広域町村圏振興整備組合 (事業会計分)

項 目	金 額	項 目	金 額	項 目	金 額
1. 総収益(B)+(C)+(G) (A)	57,530	オ 他会計補助金		ウ 看護学院費	
(1) 医業収益 (B)		カ 他会計負担金	57,248	エ 繰延勘定償却	
ア 入院収益		キ 長期前受金戻入		オ その他医業外費用	
イ 外来収益		ク 資本費繰入収益		3. 経常利益	368
		ケ その他医業外収益		$\frac{[(B+C)-(E+F)]}{}$	
		2. 総費用(E)+(F)+(H) (D)	57,162	4. 経常損失 (△)	
		(1) 医業費用 (E)	57,162	5. 特別利益 (G)	
		ア 職員給与費		(1) 他会計繰入金	
		イ 材 料 費		(2) 固定資産売却益	
ウ 繰延運営権対価収益		ウ 減価償却費	51,934	(3) そ の 他	
エ 運営権者更新投資収益		エ その他医業費用	5,228	6. 特別損失 (H)	
オ その他医業収益				(1) 職員給与費	
(7) 他会計負担金				(2) そ の 他	
(4) その他医業収益				7. 純利益 $\frac{(A)-(D)}{}$	368
(2) 医業外収益 (C)	57,530			8. 純損失 (△)	
ア 受取利息及び配当金	282				
イ 看護学院収益		(2) 医業外費用 (F)		9. 前年度繰越利益剰余金 (又は前年度繰越欠損金)	41,950
ウ 国庫補助金		ア 支払利息		10. その他未処分利益 剰余金変動額	1,037,892
エ 都道府県補助金		イ 企業債取扱諸費		11. 当年度未処分利益剰余金 (又は当年度未処理欠損金)	1,080,210

2. 貸借対照表 (単位：千円)

項 目	金 額	項 目	金 額	項 目	金 額	
1. 固定資産	922,281	6. 流動負債		ウ 工事負担金		
(1) 有形固定資産	922,281	(1) 建設改良等の財源に充てるための企業債		エ 再評価積立金		
ア 土 地		(2) 引 当 金		オ そ の 他		
イ 償却資産	2,070,979	(3) 一時借入金		(2) 利益剰余金	1,096,755	
ウ 減価償却累計額(△)	1,148,698	(4) 未払金及び未払費用		ア 減債積立金		
エ 建設仮勘定		(5) そ の 他		イ 利益積立金	550	
オ そ の 他		7. 繰延収益	34,823	ウ 建設改良積立金	15,995	
(2) 無形固定資産		(1) 長期前受金	1,072,715	エ その他積立金		
(3) 投 資		(2) 長期前受金収益化 累計額 (△)	1,037,892	オ { 当年度未処分 利益剰余金	1,080,210	
2. 流動資産	421,365	(3) 繰延運営権対価		当年度未処理欠損金(△)		
(1) 現金及び預金	421,365	(4) 繰延運営権対価収益化 累計額 (△)		う { 当年度純利益	368	
(2) 未収金及び未収収益		(5) 運営権者更新投資		当年度純損失(△)		
(3) 貸倒引当金 (△)		(6) 運営権者更新投資収益化 累計額 (△)		11. その他有価証券評価差額		
(4) 貯 蔵 品		8. 負債合計	35,323	12. 資本合計	1,308,323	
(5) 短期有価証券		9. 資 本 金	211,568	13. 負債・資本合計	1,343,646	
3. 繰延資産		ア 固定資本金 (引継資本金)		14. 不良債務		
4. 資産合計	1,343,646	イ 再評価組入資本金		15. 実質資金不足額		
5. 固定負債	500	ウ 繰入資本金	97,763	16. 引当金の内訳	退職給付引当金	
(1) 企業債		エ 組入資本金 (造成資本金)	113,805		賞与引当金	1,484
(2) 再建債(含む特別債)		10. 剰余金	1,096,755		修繕引当金	
(3) 建設改良等の財源に充てる ための長期借入金		(1) 資本剰余金			特別修繕引当金	
(4) 引 当 金		ア 国庫補助金			その他引当金	
(5) そ の 他	500	イ 都道府県補助金				

( 病院事業 )

西吾妻福祉病院

1. 損益計算書 (単位：千円)

団体名 西吾妻福祉病院組合 (事業会計分)

項 目	金 額	項 目	金 額	項 目	金 額
1. 総収益(B)+(C)+(G) (A)	458,372	オ 他会計補助金		ウ 看護学院費	
(1) 医業収益 (B)	36,895	カ 他会計負担金	264,686	エ 繰延勘定償却	
ア 入院収益		キ 長期前受金戻入	114,524	オ その他医業外費用	17,391
イ 外来収益		ク 資本費繰入収益		3. 経常利益	8,483
		ケ その他医業外収益	11,711	$\frac{[(B+C)-(E+F)]}{}$	
		2. 総費用(E)+(F)+(H) (D)	449,882	4. 経常損失 (△)	
		(1) 医業費用 (E)	397,419	5. 特別利益 (G)	7
		ア 職員給与費	21,529	(1) 他会計繰入金	
		イ 材 料 費		(2) 固定資産売却益	
ウ 繰延運営権対価収益		ウ 減価償却費	172,716	(3) そ の 他	7
エ 運営権者更新投資収益		エ その他医業費用	203,174	6. 特別損失 (H)	
オ その他医業収益	36,895			(1) 職員給与費	
(7) 他会計負担金	36,895			(2) そ の 他	
(4) その他医業収益				7. 純利益 $\frac{(A)-(D)}{}$	8,490
(2) 医業外収益 (C)	421,470			8. 純損失 (△)	
ア 受取利息及び配当金	12				
イ 看護学院収益		(2) 医業外費用 (F)	52,463	9. 前年度繰越利益剰余金 (又は前年度繰越欠損金)	△ 152,504
ウ 国庫補助金		ア 支払利息	35,072	10. その他未処分利益 剰余金変動額	
エ 都道府県補助金	30,537	イ 企業債取扱諸費		11. 当年度未処分利益剰余金 (又は当年度未処理欠損金)	△ 144,014

2. 貸借対照表 (単位：千円)

項 目	金 額	項 目	金 額	項 目	金 額	
1. 固定資産	2,913,438	6. 流動負債	199,714	ウ 工事負担金		
(1) 有形固定資産	2,068,003	(1) 建設改良等の財源に充てるための企業債	171,462	エ 再評価積立金		
ア 土 地		(2) 引 当 金	1,484	オ そ の 他	499,193	
イ 償却資産	5,438,294	(3) 一時借入金		(2) 利益剰余金	△ 142,014	
ウ 減価償却累計額(△)	3,370,291	(4) 未払金及び未払費用	26,768	ア 減債積立金	2,000	
エ 建設仮勘定		(5) そ の 他		イ 利益積立金		
オ そ の 他		7. 繰延収益	794,230	ウ 建設改良積立金		
(2) 無形固定資産		(1) 長期前受金	3,221,311	エ その他積立金		
(3) 投 資	845,435	(2) 長期前受金収益化累計額 (△)	2,427,081	オ { 当年度未処分利益剰余金		
2. 流動資産	195,596	(3) 繰延運営権対価		当年度未処理欠損金(△)	144,014	
(1) 現金及び預金	169,017	(4) 繰延運営権対価収益化累計額 (△)		ウ { 当年度純利益	8,490	
(2) 未収金及び未収収益	26,579	(5) 運営権者更新投資		当年度純損失(△)		
(3) 貸倒引当金 (△)		(6) 運営権者更新投資収益化累計額 (△)		11. その他有価証券評価差額		
(4) 貯 蔵 品		8. 負債合計	2,707,814	12. 資本合計	401,220	
(5) 短期有価証券		9. 資 本 金	30,041	13. 負債・資本合計	3,109,034	
3. 繰延資産		ア 固定資本金 (引継資本金)		14. 不良債務		
4. 資産合計	3,109,034	イ 再評価組入資本金		15. 実質資金不足額		
5. 固定負債	1,713,870	ウ 繰入資本金		16. 引当金の内訳	退職給付引当金	
(1) 企業債	1,713,870	エ 組入資本金 (造成資本金)	30,041		賞与引当金	1,527
(2) 再建債(含む特別債)		10. 剰余金	371,179		修繕引当金	
(3) 建設改良等の財源に充てるための長期借入金		(1) 資本剰余金	513,193		特別修繕引当金	
(4) 引 当 金		ア 国庫補助金			その他引当金	
(5) そ の 他		イ 都道府県補助金	14,000			



エ 公共下水道事業

1. 損益計算書 (単位：千円)

団体名 前橋市

項 目	金 額	項 目	金 額	項 目	金 額
1. 総収益(B)+(C)+(G) (A)	6,839,737	カ 長期前受金戻入	1,209,801	イ 企業債取扱諸費	
(1) 営業収益 (B)	4,455,980	キ 資本費繰入収益		ウ 受託工事費	
ア 下水道使用料	3,017,293	ク 雑 収 益	11,779	エ 繰延勘定償却	
		2. 総費用(E)+(F)+(H) (D)	6,526,084	オ その他営業外費用	85,019
		(1) 営業費用 (E)	5,868,200	3. 経常利益	306,398
		ア 管 渠 費	195,122	4. 経常損失 (△)	
イ 雨水処理負担金	1,104,265	イ ポンプ場費	109,743	5. 特別利益 (G)	8,054
ウ 受託工事収益	227	ウ 処 理 場 費	800,260	(1) 他会計繰入金	
エ 繰延運営権対価収益				(2) 固定資産売却益	
オ 運営権者更新投資収益				(3) そ の 他	8,054
カ その他営業収益	334,195	エ 受託工事費	227	6. 特別損失 (H)	799
(7) 流域下水道管理運営費負担金		オ 業 務 費		(1) 職員給与費	
(4) そ の 他	334,195	カ 総 係 費	345,780	(2) そ の 他	799
(2) 営業外収益 (C)	2,375,703	キ 減価償却費	3,178,371	7. 純利益	313,653
ア 受取利息及び配当金	26	ク 資産減耗費	13,761	8. 純損失 (△)	
イ 受託工事収益		ケ 流域下水道管理運営費負担金	891,094	9. 前年度繰越利益剰余金 (又は前年度繰越欠損金)	984,788
ウ 国庫補助金		コ その他営業費用	333,842	10. その他未処分利益剰余金変動額	△ 371,920
エ 都道府県補助金		(2) 営業外費用 (F)	657,085	11. 当年度未処分利益剰余金 (又は当年度未処理欠損金)	926,521
オ 他会計補助金	1,154,097	ア 支 払 利 息	572,066		

2. 貸借対照表 (単位：千円)

項 目	金 額	項 目	金 額	項 目	金 額
1. 固定資産	93,546,825	6. 流動負債	4,506,738	ウ 工事負担金	217,981
(1) 有形固定資産	90,224,415	(1) 建設改良等の財源に充てるための企業債	3,049,982	エ 再評価積立金	
ア 土地	735,903	(2) 引当金	38,273	オ その他	921,314
イ 償却資産	161,796,457	(3) 一時借入金		(2) 利益剰余金	1,286,418
ウ 減価償却累計額(△)	72,634,896	(4) 未払金及び未払費用	1,217,172	ア 減債積立金	359,897
エ 建設仮勘定	319,648	(5) そ の 他	201,311	イ 利益積立金	
オ その他	7,303	7. 繰延収益	36,608,605	ウ 建設改良積立金	
(2) 無形固定資産	3,317,734	(1) 長期前受金	64,247,004	エ その他積立金	
(3) 投資その他の資産	4,676	(2) 長期前受金収益化累計額 (△)	27,638,399	オ { 当年度未処分利益剰余金	926,521
2. 流動資産	3,772,196	(3) 繰延運営権対価		ウ { 当年度未処理欠損金(△)	
(1) 現金及び預金	2,517,365	(4) 繰延運営権対価収益化累計額 (△)		う { 当年度純利益	313,653
(2) 未収金及び未収収益	716,324	(5) 運営権者更新投資		ち { 当年度純損失(△)	
(3) 貸倒引当金 (△)	2,919	(6) 運営権者更新投資収益化累計額 (△)		11. その他有価証券評価差額	
(4) 貯蔵品		8. 負債合計	74,676,903	12. 資本合計	22,642,118
(5) 短期有価証券		9. 資本金	17,984,077	13. 負債・資本合計	97,319,021
3. 繰延資産		ア 固定資本金 (引継資本金)	625,763	14. 不良債務	
4. 資産合計	97,319,021	イ 再評価組入資本金		15. 実質資金不足額	
5. 固定負債	33,561,560	ウ 繰入資本金	6,942,928	16. 引当金の内訳	
(1) 建設改良等の財源に充てるための企業債	33,216,400	エ 組入資本金 (造成資本金)	10,415,386	退職給付引当金	338,419
(2) 再建債(含む特例債)		10. 剰余金	4,658,041	賞与引当金	38,273
(3) 建設改良等の財源に充てるための長期借入金		(1) 資本剰余金	3,371,623	修繕引当金	
(4) 引当金	338,419	ア 国庫補助金	2,215,987	特別修繕引当金	
(5) そ の 他	6,741	イ 都道府県補助金	16,341	その他引当金	

( 公共下水道事業 )

1. 損益計算書 (単位：千円)

団体名 高崎市

項 目	金 額	項 目	金 額	項 目	金 額
1. 総収益(B)+(C)+(G) (A)	7,758,181	カ 長期前受金戻入	1,392,724	イ 企業債取扱諸費	
(1) 営業収益 (B)	4,673,152	キ 資本費繰入収益		ウ 受託工事費	
ア 下水道使用料	3,776,553	ク 雑 収 益	2,528	エ 繰延勘定償却	
		2. 総費用(E)+(F)+(H) (D)	6,628,026	オ その他営業外費用	64,750
		(1) 営業費用 (E)	5,936,379	3. 経常利益	1,131,007
		ア 管 渠 費	181,402	4. 経常損失 (△)	
イ 雨水処理負担金	893,566	イ ポンプ場費	97,019	5. 特別利益 (G)	279
ウ 受託工事収益		ウ 処 理 場 費	709,128	(1) 他会計繰入金	
エ 繰延運営権対価収益				(2) 固定資産売却益	
オ 運営権者更新投資収益				(3) そ の 他	279
カ その他営業収益	3,033	エ 受託工事費		6. 特別損失 (H)	1,131
(7) 流域下水道管理運営費負担金		オ 業 務 費		(1) 職員給与費	
(4) そ の 他	3,033	カ 総 係 費	336,476	(2) そ の 他	1,131
(2) 営業外収益 (C)	3,084,750	キ 減価償却費	3,552,285	7. 純利益	1,130,155
ア 受取利息及び配当金	233	ク 資産減耗費	14,044	8. 純損失 (△)	
イ 受託工事収益		ケ 流域下水道管理運営費負担金	908,663	9. 前年度繰越利益剰余金 (又は前年度繰越欠損金)	383,605
ウ 国庫補助金		コ その他営業費用	137,362	10. その他未処分利益剰余金変動額	869,640
エ 都道府県補助金		(2) 営業外費用 (F)	690,516	11. 当年度未処分利益剰余金 (又は当年度未処理欠損金)	2,383,400
オ 他会計補助金	1,689,265	ア 支 払 利 息	625,766		

2. 貸借対照表 (単位：千円)

項 目	金 額	項 目	金 額	項 目	金 額
1. 固定資産	111,538,199	6. 流動負債	3,975,293	ウ 工事負担金	
(1) 有形固定資産	105,402,657	(1) 建設改良等の財源に充てるための企業債	3,084,954	エ 再評価積立金	
ア 土地	1,889,442	(2) 引 当 金	420,549	オ そ の 他	515,254
イ 償却資産	177,702,883	(3) 一時借入金		(2) 利益剰余金	7,161,606
ウ 減価償却累計額(△)	75,153,145	(4) 未払金及び未払費用	469,790	ア 減債積立金	4,479,140
エ 建設仮勘定	963,477	(5) そ の 他		イ 利益積立金	
オ そ の 他		7. 繰延収益	38,830,213	ウ 建設改良積立金	299,066
(2) 無形固定資産	6,135,542	(1) 長期前受金	69,848,484	エ その他積立金	
(3) 投資その他の資産		(2) 長期前受金収益化累計額 (△)	31,018,271	オ { 当年度未処分利益剰余金	2,383,400
2. 流動資産	7,762,502	(3) 繰延運営権対価		ウ { 当年度未処理欠損金(△)	
(1) 現金及び預金	7,001,943	(4) 繰延運営権対価収益化累計額 (△)		ウ { 当年度純利益	1,130,155
(2) 未収金及び未収収益	488,533	(5) 運営権者更新投資		ウ { 当年度純損失(△)	
(3) 貸倒引当金(△)	20,954	(6) 運営権者更新投資収益化累計額 (△)		11. その他有価証券評価差額	
(4) 貯 蔵 品		8. 負債合計	77,994,013	12. 資本合計	41,306,688
(5) 短期有価証券		9. 資 本 金	32,118,563	13. 負債・資本合計	119,300,701
3. 繰延資産		ア 固 定 資 本 金 (引継資本金)	481,773	14. 不良債務	
4. 資産合計	119,300,701	イ 再評価組入資本金		15. 実質資金不足額	
5. 固定負債	35,188,507	ウ 繰入資本金	3,493,737	16. 引当金の内訳	
(1) 建設改良等の財源に充てるための企業債	34,689,774	エ 組 入 資 本 金 (造成資本金)	28,143,053	退職給付引当金	498,733
(2) 再建債(含む特例債)		10. 剰 余 金	9,188,125	賞与引当金	41,915
(3) 建設改良等の財源に充てるための長期借入金		(1) 資本剰余金	2,026,519	修繕引当金	378,634
(4) 引 当 金	498,733	ア 国庫補助金	1,495,939	特別修繕引当金	
(5) そ の 他		イ 都道府県補助金	15,326	その他引当金	

( 公共下水道事業 )

1. 損益計算書 (単位：千円)

団体名 桐生市

項 目	金 額	項 目	金 額	項 目	金 額
1. 総収益(B)+(C)+(G) (A)	2,703,968	カ 長期前受金戻入	734,750	イ 企業債取扱諸費	
(1) 営業収益 (B)	1,706,504	キ 資本費繰入収益		ウ 受託工事費	
ア 下水道使用料	1,340,439	ク 雑 収 益	2,644	エ 繰延勘定償却	
		2. 総費用(E)+(F)+(H) (D)	2,612,794	オ その他営業外費用	5,179
		(1) 営業費用 (E)	2,441,407	3. 経常利益	94,341
		ア 管 渠 費	89,203	4. 経常損失 (△)	
イ 雨水処理負担金	366,065	イ ポンプ場費	43,354	5. 特別利益 (G)	
ウ 受託工事収益		ウ 処 理 場 費	450,823	(1) 他会計繰入金	
エ 繰延運営権対価収益				(2) 固定資産売却益	
オ 運営権者更新投資収益				(3) そ の 他	
カ その他営業収益		エ 受託工事費		6. 特別損失 (H)	3,167
(7) 流域下水道管理運営費負担金		オ 業 務 費	63,050	(1) 職員給与費	
(4) そ の 他		カ 総 係 費	47,626	(2) そ の 他	3,167
(2) 営業外収益 (C)	997,464	キ 減価償却費	1,391,606	7. 純利益	91,174
ア 受取利息及び配当金		ク 資産減耗費		8. 純損失 (△)	
イ 受託工事収益		ケ 流域下水道管理運営費負担金	339,187	9. 前年度繰越利益剰余金 (又は前年度繰越欠損金)	44,041
ウ 国庫補助金		コ その他営業費用	16,558	10. その他未処分利益 剰余金変動額	
エ 都道府県補助金		(2) 営業外費用 (F)	168,220	11. 当年度未処分利益剰余金 (又は当年度未処理欠損金)	135,215
オ 他会計補助金	260,070	ア 支 払 利 息	163,041		

2. 貸借対照表 (単位：千円)

項 目	金 額	項 目	金 額	項 目	金 額
1. 固定資産	31,066,198	6. 流動負債	1,381,569	ウ 工事負担金	
(1) 有形固定資産	29,483,197	(1) 建設改良等の財源に充てるための企業債	1,141,003	エ 再評価積立金	
ア 土地	791,765	(2) 引当金	10,310	オ そ の 他	
イ 償却資産	31,158,351	(3) 一時借入金		(2) 利益剰余金	135,215
ウ 減価償却累計額(△)	2,567,567	(4) 未払金及び未払費用	230,225	ア 減債積立金	
エ 建設仮勘定	100,648	(5) そ の 他	31	イ 利益積立金	
オ そ の 他		7. 繰延収益	16,077,036	ウ 建設改良積立金	
(2) 無形固定資産	1,543,001	(1) 長期前受金	17,544,230	エ その他積立金	
(3) 投資その他の資産	40,000	(2) 長期前受金収益化累計額 (△)	1,467,194	オ { 当年度未処分利益剰余金	135,215
2. 流動資産	463,481	(3) 繰延運営権対価		当年度未処理欠損金(△)	
(1) 現金及び預金	305,314	(4) 繰延運営権対価収益化累計額 (△)		ウ { 当年度純利益	91,174
(2) 未収金及び未収収益	159,843	(5) 運営権者更新投資		当年度純損失(△)	
(3) 貸倒引当金(△)	2,403	(6) 運営権者更新投資収益化累計額 (△)		11. その他有価証券評価差額	
(4) 貯蔵品	727	8. 負債合計	26,372,590	12. 資本合計	5,157,089
(5) 短期有価証券		9. 資本金	4,625,991	13. 負債・資本合計	31,529,679
3. 繰延資産		ア 固定資本金 (引継資本金)	4,086,977	14. 不良債務	
4. 資産合計	31,529,679	イ 再評価組入資本金		15. 実質資金不足額	
5. 固定負債	8,913,985	ウ 繰入資本金	539,014	16. 引当金の内訳	
(1) 建設改良等の財源に充てるための企業債	8,913,985	エ 組入資本金 (造成資本金)		退職給付引当金	
(2) 再建債(含む特例債)		10. 剰余金	531,098	賞与引当金	10,310
(3) 建設改良等の財源に充てるための長期借入金		(1) 資本剰余金	395,883	修繕引当金	
(4) 引当金		ア 国庫補助金	395,883	特別修繕引当金	
(5) そ の 他		イ 都道府県補助金		その他引当金	

( 公共下水道事業 )

1. 損益計算書 (単位：千円)

団体名 伊勢崎市

項 目	金 額	項 目	金 額	項 目	金 額
1. 総収益(B)+(C)+(G) (A)	2,349,944	カ 長期前受金戻入	555,941	イ 企業債取扱諸費	
(1) 営業収益 (B)	989,291	キ 資本費繰入収益		ウ 受託工事費	
ア 下水道使用料	738,626	ク 雑 収 益	4,091	エ 繰延勘定償却	
		2. 総費用(E)+(F)+(H) (D)	2,310,706	オ その他営業外費用	10,924
		(1) 営業費用 (E)	2,038,232	3. 経常利益	22,159
		ア 管 渠 費	88,025	4. 経常損失 (△)	
イ 雨水処理負担金	165,694	イ ポンプ場費	4,761	5. 特別利益 (G)	17,157
ウ 受託工事収益	32,644	ウ 処 理 場 費	357,173	(1) 他会計繰入金	
エ 繰延運営権対価収益				(2) 固定資産売却益	
オ 運営権者更新投資収益				(3) そ の 他	17,157
カ その他営業収益	52,327	エ 受託工事費	30,430	6. 特別損失 (H)	78
(7) 流域下水道管理運営費負担金		オ 業 務 費		(1) 職員給与費	
(4) そ の 他	52,327	カ 総 係 費	114,808	(2) そ の 他	78
(2) 営業外収益 (C)	1,343,496	キ 減価償却費	1,265,564	7. 純利益	39,238
ア 受取利息及び配当金	2	ク 資産減耗費		8. 純損失 (△)	
イ 受託工事収益		ケ 流域下水道管理運営費負担金	341	9. 前年度繰越利益剰余金 (又は前年度繰越欠損金)	
ウ 国庫補助金		コ その他営業費用	177,130	10. その他未処分利益 剰余金変動額	
エ 都道府県補助金		(2) 営業外費用 (F)	272,396	11. 当年度未処分利益剰余金 (又は当年度未処理欠損金)	39,238
オ 他会計補助金	783,462	ア 支 払 利 息	261,472		

2. 貸借対照表 (単位：千円)

項 目	金 額	項 目	金 額	項 目	金 額
1. 固定資産	40,865,737	6. 流動負債	1,293,840	ウ 工事負担金	
(1) 有形固定資産	35,884,234	(1) 建設改良等の財源に充てるための企業債	999,441	エ 再評価積立金	
ア 土地	1,049,119	(2) 引 当 金	15,666	オ そ の 他	73,293
イ 償却資産	61,792,970	(3) 一時借入金		(2) 利益剰余金	81,133
ウ 減価償却累計額(△)	27,095,690	(4) 未払金及び未払費用	278,733	ア 減債積立金	41,895
エ 建設仮勘定	137,833	(5) そ の 他		イ 利益積立金	
オ そ の 他	2	7. 繰延収益	17,518,149	ウ 建設改良積立金	
(2) 無形固定資産	4,981,503	(1) 長期前受金	30,592,973	エ その他積立金	
(3) 投資その他の資産		(2) 長期前受金収益化累計額 (△)	13,074,824	オ { 当年度未処分利益剰余金	39,238
2. 流動資産	677,778	(3) 繰延運営権対価		才 { 当年度未処理欠損金(△)	
(1) 現金及び預金	309,955	(4) 繰延運営権対価収益化累計額 (△)		う { 当年度純利益	39,238
(2) 未収金及び未収収益	379,993	(5) 運営権者更新投資		ち { 当年度純損失(△)	
(3) 貸倒引当金(△)	12,170	(6) 運営権者更新投資収益化累計額 (△)		11. その他有価証券評価差額	
(4) 貯 蔵 品		8. 負債合計	35,339,276	12. 資本合計	6,204,239
(5) 短期有価証券		9. 資 本 金	5,656,869	13. 負債・資本合計	41,543,515
3. 繰延資産		ア 固定資本金 (引継資本金)	5,656,869	14. 不良債務	
4. 資産合計	41,543,515	イ 再評価組入資本金		15. 実質資金不足額	
5. 固定負債	16,527,287	ウ 繰入資本金		16. 引当金の内訳	
(1) 建設改良等の財源に充てるための企業債	16,359,867	エ 組入資本金 (造成資本金)		退職給付引当金	167,420
(2) 再建債(含む特例債)		10. 剰余金	547,370	賞与引当金	15,666
(3) 建設改良等の財源に充てるための長期借入金		(1) 資本剰余金	466,237	修繕引当金	
(4) 引 当 金	167,420	ア 国庫補助金	392,944	特別修繕引当金	
(5) そ の 他		イ 都道府県補助金		その他引当金	

( 公共下水道事業 )

1. 損益計算書 (単位：千円)

団体名 太田市

項 目	金 額	項 目	金 額	項 目	金 額
1. 総収益(B)+(C)+(G) (A)	2,944,109	カ 長期前受金戻入	886,064	イ 企業債取扱諸費	
(1) 営業収益 (B)	944,298	キ 資本費繰入収益		ウ 受託工事費	
ア 下水道使用料	829,795	ク 雑 収 益	4,636	エ 繰延勘定償却	
		2. 総費用(E)+(F)+(H) (D)	2,933,325	オ その他営業外費用	14,815
		(1) 営業費用 (E)	2,590,081	3. 経常利益	11,036
		ア 管 渠 費	63,980	4. 経常損失 (△)	
イ 雨水処理負担金	114,503	イ ポンプ場費	1,741	5. 特別利益 (G)	250
ウ 受託工事収益		ウ 処 理 場 費	602,299	(1) 他会計繰入金	
エ 繰延運営権対価収益				(2) 固定資産売却益	
オ 運営権者更新投資収益				(3) そ の 他	250
カ その他営業収益		エ 受託工事費		6. 特別損失 (H)	502
(7) 流域下水道管理運営費負担金		オ 業 務 費		(1) 職員給与費	
(4) そ の 他		カ 総 係 費	143,123	(2) そ の 他	502
(2) 営業外収益 (C)	1,999,561	キ 減価償却費	1,626,669	7. 純利益	10,784
ア 受取利息及び配当金		ク 資産減耗費		8. 純損失 (△)	
イ 受託工事収益		ケ 流域下水道管理運営費負担金	135,221	9. 前年度繰越利益剰余金 (又は前年度繰越欠損金)	85,943
ウ 国庫補助金		コ その他営業費用	17,048	10. その他未処分利益剰余金変動額	
エ 都道府県補助金		(2) 営業外費用 (F)	342,742	11. 当年度未処分利益剰余金 (又は当年度未処理欠損金)	96,727
オ 他会計補助金	1,108,861	ア 支 払 利 息	327,927		

2. 貸借対照表 (単位：千円)

項 目	金 額	項 目	金 額	項 目	金 額
1. 固定資産	50,223,323	6. 流動負債	1,810,170	ウ 工事負担金	
(1) 有形固定資産	43,380,954	(1) 建設改良等の財源に充てるための企業債	1,399,972	エ 再評価積立金	
ア 土 地	556,921	(2) 引 当 金	10,593	オ そ の 他	556,921
イ 償却資産	66,008,308	(3) 一時借入金		(2) 利益剰余金	96,727
ウ 減価償却累計額(△)	23,511,436	(4) 未払金及び未払費用	389,750	ア 減債積立金	
エ 建設仮勘定	327,161	(5) そ の 他	9,855	イ 利益積立金	
オ そ の 他		7. 繰延収益	23,273,431	ウ 建設改良積立金	
(2) 無形固定資産	6,842,369	(1) 長期前受金	39,104,677	エ その他積立金	
(3) 投資その他の資産		(2) 長期前受金収益化累計額 (△)	15,831,246	オ { 当年度未処分利益剰余金	96,727
2. 流動資産	833,886	(3) 繰延運営権対価		ウ { 当年度未処理欠損金(△)	
(1) 現金及び預金	354,153	(4) 繰延運営権対価収益化累計額 (△)		ウ { 当年度純利益	10,784
(2) 未収金及び未収収益	384,390	(5) 運営権者更新投資		ウ { 当年度純損失(△)	
(3) 貸倒引当金 (△)	890	(6) 運営権者更新投資収益化累計額 (△)		11. その他有価証券評価差額	
(4) 貯 蔵 品		8. 負債合計	46,111,387	12. 資本合計	4,945,822
(5) 短期有価証券		9. 資 本 金	4,292,174	13. 負債・資本合計	51,057,209
3. 繰延資産		ア 固定資本金 (引継資本金)		14. 不良債務	
4. 資産合計	51,057,209	イ 再評価組入資本金		15. 実質資金不足額	
5. 固定負債	21,027,786	ウ 繰入資本金	4,292,174	16. 引当金の内訳	
(1) 建設改良等の財源に充てるための企業債	21,027,786	エ 組入資本金 (造成資本金)		退職給付引当金	
(2) 再建債(含む特例債)		10. 剰 余 金	653,648	賞与引当金	10,593
(3) 建設改良等の財源に充てるための長期借入金		(1) 資本剰余金	556,921	修繕引当金	
(4) 引 当 金		ア 国庫補助金		特別修繕引当金	
(5) そ の 他		イ 都道府県補助金		その他引当金	

( 公共下水道事業 )

1. 損益計算書 (単位：千円)

団体名 沼田市

項 目	金 額	項 目	金 額	項 目	金 額
1. 総収益(B)+(C)+(G) (A)	758,386	カ 長期前受金戻入	107,753	イ 企業債取扱諸費	
(1) 営業収益 (B)	292,150	キ 資本費繰入収益		ウ 受託工事費	
ア 下水道使用料	270,347	ク 雑 収 益	27	エ 繰延勘定償却	
		2. 総費用(E)+(F)+(H) (D)	732,348	オ その他営業外費用	25,677
		(1) 営業費用 (E)	627,159	3. 経常利益	26,038
		ア 管 渠 費	31,050	4. 経常損失 (△)	
イ 雨水処理負担金	21,706	イ ポンプ場費	6,201	5. 特別利益 (G)	
ウ 受託工事収益		ウ 処 理 場 費		(1) 他会計繰入金	
エ 繰延運営権対価収益				(2) 固定資産売却益	
オ 運営権者更新投資収益				(3) そ の 他	
カ その他営業収益	97	エ 受託工事費		6. 特別損失 (H)	
(7) 流域下水道管理運営費負担金		オ 業 務 費	22,532	(1) 職員給与費	
(4) そ の 他	97	カ 総 係 費	17,764	(2) そ の 他	
(2) 営業外収益 (C)	466,236	キ 減価償却費	336,069	7. 純利益	26,038
ア 受取利息及び配当金	1	ク 資産減耗費		8. 純損失 (△)	
イ 受託工事収益		ケ 流域下水道管理運営費負担金	213,543	9. 前年度繰越利益剰余金 (又は前年度繰越欠損金)	12,611
ウ 国庫補助金		コ その他営業費用		10. その他未処分利益 剰余金変動額	
エ 都道府県補助金		(2) 営業外費用 (F)	105,189	11. 当年度未処分利益剰余金 (又は当年度未処理欠損金)	38,649
オ 他会計補助金	358,455	ア 支 払 利 息	79,512		

2. 貸借対照表 (単位：千円)

項 目	金 額	項 目	金 額	項 目	金 額	
1. 固定資産	9,624,195	6. 流動負債	526,459	ウ 工事負担金		
(1) 有形固定資産	9,021,995	(1) 建設改良等の財源に充てるための企業債	431,590	エ 再評価積立金		
ア 土地	16,588	(2) 引当金	10,130	オ その他	191,590	
イ 償却資産	9,649,758	(3) 一時借入金		(2) 利益剰余金	38,649	
ウ 減価償却累計額(△)	648,715	(4) 未払金及び未払費用	82,899	ア 減債積立金		
エ 建設仮勘定	4,363	(5) そ の 他	1,840	イ 利益積立金		
オ その他	1	7. 繰延収益	3,047,376	ウ 建設改良積立金		
(2) 無形固定資産	602,200	(1) 長期前受金	3,262,341	エ その他積立金		
(3) 投資その他の資産		(2) 長期前受金収益化累計額 (△)	214,965	オ { 当年度未処分利益剰余金	38,649	
2. 流動資産	155,284	(3) 繰延運営権対価		ウ { 当年度未処理欠損金(△)		
(1) 現金及び預金	87,416	(4) 繰延運営権対価収益化累計額 (△)		ウ { 当年度純利益	26,038	
(2) 未収金及び未収収益	69,149	(5) 運営権者更新投資		ウ { 当年度純損失(△)		
(3) 貸倒引当金(△)	1,281	(6) 運営権者更新投資収益化累計額 (△)		11. その他有価証券評価差額		
(4) 貯蔵品		8. 負債合計	7,917,697	12. 資本合計	1,861,782	
(5) 短期有価証券		9. 資本金	1,631,543	13. 負債・資本合計	9,779,479	
3. 繰延資産		ア 固定資本金 (引継資本金)	1,631,543	14. 不良債務		
4. 資産合計	9,779,479	イ 再評価組入資本金		15. 実質資金不足額		
5. 固定負債	4,343,862	ウ 繰入資本金		16. 引当金の内訳	退職給付引当金	
(1) 建設改良等の財源に充てるための企業債	4,332,452	エ 組入資本金 (造成資本金)			賞与引当金	4,403
(2) 再建債(含む特例債)		10. 剰余金	230,239		修繕引当金	5,727
(3) 建設改良等の財源に充てるための長期借入金		(1) 資本剰余金	191,590		特別修繕引当金	
(4) 引当金		ア 国庫補助金			その他引当金	
(5) そ の 他	11,410	イ 都道府県補助金				

( 公共下水道事業 )

1. 損益計算書 (単位：千円)

団体名 館林市

項 目	金 額	項 目	金 額	項 目	金 額
1. 総収益(B)+(C)+(G) (A)	1,372,707	カ 長期前受金戻入	398,482	イ 企業債取扱諸費	
(1) 営業収益 (B)	655,348	キ 資本費繰入収益		ウ 受託工事費	
ア 下水道使用料	577,392	ク 雑 収 益	1,066	エ 繰延勘定償却	
		2. 総費用(E)+(F)+(H) (D)	1,285,784	オ その他営業外費用	2,465
		(1) 営業費用 (E)	1,190,771	3. 経常利益	88,229
		ア 管 渠 費	12,998	4. 経常損失 (△)	
イ 雨水処理負担金	77,936	イ ポンプ場費	22,756	5. 特別利益 (G)	263
ウ 受託工事収益		ウ 処 理 場 費	228,401	(1) 他会計繰入金	
エ 繰延運営権対価収益				(2) 固定資産売却益	
オ 運営権者更新投資収益				(3) そ の 他	263
カ その他営業収益	20	エ 受託工事費		6. 特別損失 (H)	1,569
(7) 流域下水道管理運営費負担金		オ 業 務 費		(1) 職員給与費	
(4) そ の 他	20	カ 総 係 費	70,918	(2) そ の 他	1,569
(2) 営業外収益 (C)	717,096	キ 減 価 償 却 費	852,298	7. 純利益	86,923
ア 受取利息及び配当金		ク 資 産 減 耗 費	3,065	8. 純損失 (△)	
イ 受託工事収益		ケ 流 域 下 水 道 管 理 運 営 費 負 担 金		9. 前年度繰越利益剰余金 (又は前年度繰越欠損金)	6,709
ウ 国庫補助金		コ その他営業費用	335	10. その他未処分利益剰余金変動額	14,472
エ 都道府県補助金		(2) 営業外費用 (F)	93,444	11. 当年度未処分利益剰余金 (又は当年度未処理欠損金)	108,104
オ 他会計補助金	317,548	ア 支 払 利 息	90,979		

2. 貸借対照表 (単位：千円)

項 目	金 額	項 目	金 額	項 目	金 額
1. 固定資産	18,818,735	6. 流動負債	719,528	ウ 工事負担金	
(1) 有形固定資産	18,818,151	(1) 建設改良等の財源に充てるための企業債	437,648	エ 再評価積立金	
ア 土 地	333,181	(2) 引 当 金	7,047	オ そ の 他	58,263
イ 償 却 資 産	20,137,822	(3) 一 時 借 入 金		(2) 利益剰余金	188,104
ウ 減価償却累計額(△)	1,699,452	(4) 未払金及び未払費用	274,833	ア 減債積立金	80,000
エ 建設仮勘定	46,600	(5) そ の 他		イ 利益積立金	
オ そ の 他		7. 繰延収益	8,739,470	ウ 建設改良積立金	
(2) 無形固定資産	539	(1) 長期前受金	9,529,868	エ その他積立金	
(3) 投資その他の資産	45	(2) 長期前受金収益化累計額 (△)	790,398	オ { 当年度未処分利益剰余金	108,104
2. 流動資産	490,675	(3) 繰延運営権対価		ウ { 当年度未処理欠損金(△)	
(1) 現金及び預金	364,042	(4) 繰延運営権対価収益化累計額 (△)		ウ { 当年度純利益	86,923
(2) 未収金及び未収収益	128,949	(5) 運営権者更新投資		ウ { 当年度純損失(△)	
(3) 貸倒引当金 (△)	2,316	(6) 運営権者更新投資収益化累計額 (△)		11. その他有価証券評価差額	
(4) 貯 蔵 品		8. 負債合計	14,971,155	12. 資本合計	4,338,255
(5) 短期有価証券		9. 資 本 金	4,091,888	13. 負債・資本合計	19,309,410
3. 繰延資産		ア 固 定 資 本 金 (引継資本金)	4,091,888	14. 不良債務	
4. 資産合計	19,309,410	イ 再評価組入資本金		15. 実質資金不足額	
5. 固定負債	5,512,157	ウ 繰入資本金		16. 引当金の内訳	
(1) 建設改良等の財源に充てるための企業債	5,512,157	エ 組 入 資 本 金 ( 造 成 資 本 金 )		退職給付引当金	
(2) 再建債(含む特例債)		10. 剰 余 金	246,367	賞与引当金	7,047
(3) 建設改良等の財源に充てるための長期借入金		(1) 資本剰余金	58,263	修繕引当金	
(4) 引 当 金		ア 国庫補助金		特別修繕引当金	
(5) そ の 他		イ 都道府県補助金		その他引当金	

( 公共下水道事業 )

1. 損益計算書 (単位：千円)

団体名 渋川市

項 目	金 額	項 目	金 額	項 目	金 額
1. 総収益(B)+(C)+(G) (A)	845,090	カ 長期前受金戻入	241,744	イ 企業債取扱諸費	
(1) 営業収益 (B)	336,206	キ 資本費繰入収益		ウ 受託工事費	
ア 下水道使用料	332,229	ク 雑 収 益	233	エ 繰延勘定償却	
		2. 総費用(E)+(F)+(H) (D)	861,439	オ その他営業外費用	278
		(1) 営業費用 (E)	765,154	3. 経常利益	
		ア 管 渠 費	22,144	$\frac{(B+C)-(E+F)}{}$ 4. 経常損失 (△)	16,200
イ 雨水処理負担金	3,905	イ ポンプ場費	27,122	5. 特別利益 (G)	
ウ 受託工事収益		ウ 処 理 場 費	80,246	(1) 他会計繰入金	
エ 繰延運営権対価収益				(2) 固定資産売却益	
オ 運営権者更新投資収益				(3) そ の 他	
カ その他営業収益	72	エ 受託工事費		6. 特別損失 (H)	149
(7) 流域下水道管理運営費負担金		オ 業 務 費	14,229	(1) 職員給与費	2
(4) そ の 他	72	カ 総 係 費	27,584	(2) そ の 他	147
(2) 営業外収益 (C)	508,884	キ 減価償却費	466,337	7. 純利益	
ア 受取利息及び配当金	6	ク 資産減耗費	2,116	$\frac{(A)-(D)}{}$ 8. 純損失 (△)	16,349
イ 受託工事収益		ケ 流域下水道管理運営費負担金	125,376	9. 前年度繰越利益剰余金 (又は前年度繰越欠損金)	783,114
ウ 国庫補助金		コ その他営業費用		10. その他未処分利益剰余金変動額	99,325
エ 都道府県補助金		(2) 営業外費用 (F)	96,136	11. 当年度未処分利益剰余金 (又は当年度未処理欠損金)	866,090
オ 他会計補助金	266,901	ア 支 払 利 息	95,858		

2. 貸借対照表 (単位：千円)

項 目	金 額	項 目	金 額	項 目	金 額
1. 固定資産	15,073,033	6. 流動負債	832,141	ウ 工事負担金	
(1) 有形固定資産	14,453,763	(1) 建設改良等の財源に充てるための企業債	515,649	エ 再評価積立金	
ア 土地	317,631	(2) 引当金	7,571	オ その他	317,631
イ 償却資産	14,873,079	(3) 一時借入金		(2) 利益剰余金	866,090
ウ 減価償却累計額(△)	864,223	(4) 未払金及び未払費用	308,921	ア 減債積立金	
エ 建設仮勘定	127,276	(5) そ の 他		イ 利益積立金	
オ その他		7. 繰延収益	6,347,749	ウ 建設改良積立金	
(2) 無形固定資産	617,957	(1) 長期前受金	6,801,717	エ その他積立金	
(3) 投資その他の資産	1,313	(2) 長期前受金収益化累計額 (△)	453,968	オ $\left\{ \begin{array}{l} \text{当年度未処分利益剰余金} \\ \text{当年度未処理欠損金(△)} \end{array} \right.$	866,090
2. 流動資産	342,211	(3) 繰延運営権対価		ウ $\left\{ \begin{array}{l} \text{当年度純利益} \\ \text{当年度純損失(△)} \end{array} \right.$	16,349
(1) 現金及び預金	211,605	(4) 繰延運営権対価収益化累計額 (△)		11. その他有価証券評価差額	
(2) 未収金及び未収収益	132,106	(5) 運営権者更新投資		12. 資本合計	1,327,508
(3) 貸倒引当金 (△)	1,500	(6) 運営権者更新投資収益化累計額 (△)		13. 負債・資本合計	15,415,244
(4) 貯蔵品		8. 負債合計	14,087,736	14. 不良債務	
(5) 短期有価証券		9. 資本金	143,787	15. 実質資金不足額	
3. 繰延資産		ア 固定資本金 (引継資本金)		16. 引当金の内訳	
4. 資産合計	15,415,244	イ 再評価組入資本金		退職給付引当金	
5. 固定負債	6,907,846	ウ 繰入資本金	143,787	賞与引当金	7,571
(1) 建設改良等の財源に充てるための企業債	6,907,846	エ 組入資本金 (造成資本金)		修繕引当金	
(2) 再建債(含む特例債)		10. 剰余金	1,183,721	特別修繕引当金	
(3) 建設改良等の財源に充てるための長期借入金		(1) 資本剰余金	317,631	その他引当金	
(4) 引当金		ア 国庫補助金			
(5) そ の 他		イ 都道府県補助金			



( 公共下水道事業 )

1. 損益計算書 (単位：千円)

団体名 藤岡市

項 目	金 額	項 目	金 額	項 目	金 額
1. 総収益(B)+(C)+(G) (A)	712,718	カ 長期前受金戻入	263,584	イ 企業債取扱諸費	
(1) 営業収益 (B)	235,789	キ 資本費繰入収益		ウ 受託工事費	
ア 下水道使用料	192,918	ク 雑 収 益	163	エ 繰延勘定償却	
		2. 総費用(E)+(F)+(H) (D)	592,179	オ その他営業外費用	444
		(1) 営業費用 (E)	514,172	3. 経常利益 $\frac{(B+C)-(E+F)}{}$	120,266
		ア 管 渠 費	18,317	4. 経常損失 (△)	
イ 雨水処理負担金	42,443	イ ポンプ場費		5. 特別利益 (G)	299
ウ 受託工事収益		ウ 処 理 場 費		(1) 他会計繰入金	
エ 繰延運営権対価収益				(2) 固定資産売却益	
オ 運営権者更新投資収益				(3) そ の 他	299
カ その他営業収益	428	エ 受託工事費		6. 特別損失 (H)	26
(7) 流域下水道管理運営費負担金		オ 業 務 費		(1) 職員給与費	
(4) そ の 他	428	カ 総 係 費	29,825	(2) そ の 他	26
(2) 営業外収益 (C)	476,630	キ 減価償却費	377,962	7. 純利益	120,539
ア 受取利息及び配当金		ク 資 産 減 耗 費		8. 純損失 (△) $\frac{(A)-(D)}{}$	
イ 受託工事収益		ケ 流域下水道管理運営費負担金	88,068	9. 前年度繰越利益剰余金 (又は前年度繰越欠損金)	
ウ 国庫補助金		コ その他営業費用		10. その他未処分利益剰余金変動額	152,583
エ 都道府県補助金		(2) 営業外費用 (F)	77,981	11. 当年度未処分利益剰余金 (又は当年度未処理欠損金)	273,122
オ 他会計補助金	212,883	ア 支 払 利 息	77,537		

2. 貸借対照表 (単位：千円)

項 目	金 額	項 目	金 額	項 目	金 額
1. 固定資産	12,573,690	6. 流動負債	406,708	ウ 工事負担金	
(1) 有形固定資産	11,630,580	(1) 建設改良等の財源に充てるための企業債	368,737	エ 再評価積立金	
ア 土 地	18,424	(2) 引 当 金	4,277	オ そ の 他	13,011
イ 償 却 資 産	17,591,616	(3) 一 時 借 入 金		(2) 利益剰余金	273,122
ウ 減価償却累計額(△)	6,900,299	(4) 未払金及び未払費用	33,665	ア 減債積立金	
エ 建設仮勘定	920,839	(5) そ の 他	29	イ 利益積立金	
オ そ の 他		7. 繰延収益	5,640,224	ウ 建設改良積立金	
(2) 無形固定資産	942,970	(1) 長期前受金	9,258,053	エ その他積立金	
(3) 投資その他の資産	140	(2) 長期前受金収益化累計額 (△)	3,617,829	オ $\left\{ \begin{array}{l} \text{当年度未処分利益剰余金} \\ \text{当年度未処理欠損金(△)} \end{array} \right.$	273,122
2. 流動資産	168,974	(3) 繰延運営権対価		ウ $\left\{ \begin{array}{l} \text{当年度純利益} \\ \text{当年度純損失(△)} \end{array} \right.$	120,539
(1) 現金及び預金	123,986	(4) 繰延運営権対価収益化累計額 (△)		11. その他有価証券評価差額	
(2) 未収金及び未収収益	46,171	(5) 運営権者更新投資		12. 資本合計	2,014,362
(3) 貸倒引当金 (△)	1,183	(6) 運営権者更新投資収益化累計額 (△)		13. 負債・資本合計	12,742,664
(4) 貯 蔵 品		8. 負債合計	10,728,302	14. 不良債務	
(5) 短期有価証券		9. 資 本 金	1,728,229	15. 実質資金不足額	
3. 繰延資産		ア 固 定 資 本 金 (引継資本金)		16. 引当金の内訳	
4. 資産合計	12,742,664	イ 再評価組入資本金		退職給付引当金	
5. 固定負債	4,681,370	ウ 繰入資本金	1,728,229	賞与引当金	3,587
(1) 建設改良等の財源に充てるための企業債	4,681,370	エ 組 入 資 本 金 ( 造 成 資 本 金 )		修繕引当金	
(2) 再建債(含む特例債)		10. 剰 余 金	286,133	特別修繕引当金	
(3) 建設改良等の財源に充てるための長期借入金		(1) 資本剰余金	13,011	その他引当金	690
(4) 引 当 金		ア 国庫補助金			
(5) そ の 他		イ 都道府県補助金			

( 公共下水道事業 )

1. 損益計算書 (単位：千円)

団体名 富岡市

項 目	金 額	項 目	金 額	項 目	金 額
1. 総収益(B)+(C)+(G) (A)	423,793	カ 長期前受金戻入	202,470	イ 企業債取扱諸費	
(1) 営業収益 (B)	130,383	キ 資本費繰入収益		ウ 受託工事費	
ア 下水道使用料	130,383	ク 雑 収 益	10	エ 繰延勘定償却	
		2. 総費用(E)+(F)+(H) (D)	352,966	オ その他営業外費用	414
		(1) 営業費用 (E)	316,645	3. 経常利益	70,827
		ア 管 渠 費	5,716	4. 経常損失 (△)	
イ 雨水処理負担金		イ ポンプ場費	5,008	5. 特別利益 (G)	
ウ 受託工事収益		ウ 処 理 場 費		(1) 他会計繰入金	
エ 繰延運営権対価収益				(2) 固定資産売却益	
オ 運営権者更新投資収益				(3) そ の 他	
カ その他営業収益		エ 受託工事費		6. 特別損失 (H)	
(7) 流域下水道管理運営費負担金		オ 業 務 費		(1) 職員給与費	
(4) そ の 他		カ 総 係 費	26,487	(2) そ の 他	
(2) 営業外収益 (C)	293,410	キ 減価償却費	224,390	7. 純利益	70,827
ア 受取利息及び配当金		ク 資産減耗費	4	8. 純損失 (△)	
イ 受託工事収益		ケ 流域下水道管理運営費負担金	55,040	9. 前年度繰越利益剰余金 (又は前年度繰越欠損金)	
ウ 国庫補助金		コ その他営業費用		10. その他未処分利益剰余金変動額	21,912
エ 都道府県補助金		(2) 営業外費用 (F)	36,321	11. 当年度未処分利益剰余金 (又は当年度未処理欠損金)	92,739
オ 他会計補助金	90,930	ア 支 払 利 息	35,907		

2. 貸借対照表 (単位：千円)

項 目	金 額	項 目	金 額	項 目	金 額
1. 固定資産	6,595,755	6. 流動負債	262,617	ウ 工事負担金	
(1) 有形固定資産	6,017,062	(1) 建設改良等の財源に充てるための企業債	251,053	エ 再評価積立金	
ア 土 地	66	(2) 引 当 金	2,282	オ そ の 他	
イ 償却資産	6,588,191	(3) 一時借入金		(2) 利益剰余金	178,223
ウ 減価償却累計額(△)	571,195	(4) 未払金及び未払費用	9,282	ア 減債積立金	85,484
エ 建設仮勘定		(5) そ の 他		イ 利益積立金	
オ そ の 他		7. 繰延収益	3,128,188	ウ 建設改良積立金	
(2) 無形固定資産	578,693	(1) 長期前受金	3,733,600	エ その他積立金	
(3) 投資その他の資産		(2) 長期前受金収益化累計額 (△)	605,412	オ { 当年度未処分利益剰余金	92,739
2. 流動資産	171,724	(3) 繰延運営権対価		才 { 当年度未処理欠損金(△)	
(1) 現金及び預金	162,730	(4) 繰延運営権対価収益化累計額 (△)		う { 当年度純利益	70,827
(2) 未収金及び未収収益	9,094	(5) 運営権者更新投資		ち { 当年度純損失(△)	
(3) 貸倒引当金 (△)	100	(6) 運営権者更新投資収益化累計額 (△)		11. その他有価証券評価差額	
(4) 貯 蔵 品		8. 負債合計	5,041,712	12. 資本合計	1,725,767
(5) 短期有価証券		9. 資 本 金	1,547,544	13. 負債・資本合計	6,767,479
3. 繰延資産		ア 固定資本金 (引継資本金)	1,236,181	14. 不良債務	
4. 資産合計	6,767,479	イ 再評価組入資本金		15. 実質資金不足額	
5. 固定負債	1,650,907	ウ 繰入資本金	220,000	16. 引当金の内訳	
(1) 建設改良等の財源に充てるための企業債	1,647,057	エ 組入資本金 (造成資本金)	91,363	退職給付引当金	3,850
(2) 再建債(含む特例債)		10. 剰余金	178,223	賞与引当金	2,282
(3) 建設改良等の財源に充てるための長期借入金		(1) 資本剰余金		修繕引当金	
(4) 引 当 金	3,850	ア 国庫補助金		特別修繕引当金	
(5) そ の 他		イ 都道府県補助金		その他引当金	

( 公共下水道事業 )

1. 損益計算書 (単位：千円)

団体名 安中市

項 目	金 額	項 目	金 額	項 目	金 額
1. 総収益(B)+(C)+(G) (A)	819,699	カ 長期前受金戻入	175,220	イ 企業債取扱諸費	
(1) 営業収益 (B)	155,914	キ 資本費繰入収益		ウ 受託工事費	
ア 下水道使用料	155,914	ク 雑 収 益	15	エ 繰延勘定償却	
		2. 総費用(E)+(F)+(H) (D)	635,565	オ その他営業外費用	14,845
		(1) 営業費用 (E)	546,574	3. 経常利益	182,793
		ア 管 渠 費	40,281	4. 経常損失 (△)	
イ 雨水処理負担金		イ ポンプ場費		5. 特別利益 (G)	1,362
ウ 受託工事収益		ウ 処 理 場 費		(1) 他会計繰入金	
エ 繰延運営権対価収益				(2) 固定資産売却益	
オ 運営権者更新投資収益				(3) そ の 他	1,362
カ その他営業収益		エ 受託工事費		6. 特別損失 (H)	21
(7) 流域下水道管理運営費負担金		オ 業 務 費		(1) 職員給与費	
(4) そ の 他		カ 総 係 費	70,675	(2) そ の 他	21
(2) 営業外収益 (C)	662,423	キ 減価償却費	376,882	7. 純利益	184,134
ア 受取利息及び配当金	5	ク 資産減耗費		8. 純損失 (△)	
イ 受託工事収益		ケ 流域下水道管理運営費負担金	58,736	9. 前年度繰越利益剰余金 (又は前年度繰越欠損金)	137,220
ウ 国庫補助金		コ その他営業費用		10. その他未処分利益 剰余金変動額	
エ 都道府県補助金		(2) 営業外費用 (F)	88,970	11. 当年度未処分利益剰余金 (又は当年度未処理欠損金)	321,354
オ 他会計補助金	487,183	ア 支 払 利 息	74,125		

2. 貸借対照表 (単位：千円)

項 目	金 額	項 目	金 額	項 目	金 額
1. 固定資産	11,489,866	6. 流動負債	375,590	ウ 工事負担金	
(1) 有形固定資産	10,937,214	(1) 建設改良等の財源に充てるための企業債	339,347	エ 再評価積立金	
ア 土地	2,007	(2) 引当金	4,929	オ その他	
イ 償却資産	11,622,035	(3) 一時借入金		(2) 利益剰余金	321,354
ウ 減価償却累計額(△)	686,828	(4) 未払金及び未払費用	31,148	ア 減債積立金	
エ 建設仮勘定		(5) そ の 他	166	イ 利益積立金	
オ その他		7. 繰延収益	5,222,579	ウ 建設改良積立金	
(2) 無形固定資産	552,652	(1) 長期前受金	5,555,589	エ その他積立金	
(3) 投資その他の資産		(2) 長期前受金収益化累計額 (△)	333,010	オ { 当年度未処分利益剰余金	321,354
2. 流動資産	199,372	(3) 繰延運営権対価		う { 当年度未処理欠損金(△)	
(1) 現金及び預金	179,188	(4) 繰延運営権対価収益化累計額 (△)		う { 当年度純利益	184,134
(2) 未収金及び未収収益	21,208	(5) 運営権者更新投資		う { 当年度純損失(△)	
(3) 貸倒引当金(△)	1,024	(6) 運営権者更新投資収益化累計額 (△)		11. その他有価証券評価差額	
(4) 貯蔵品		8. 負債合計	10,127,152	12. 資本合計	1,562,086
(5) 短期有価証券		9. 資本金	1,240,732	13. 負債・資本合計	11,689,238
3. 繰延資産		ア 固定資本金(引継資本金)	1,240,732	14. 不良債務	
4. 資産合計	11,689,238	イ 再評価組入資本金		15. 実質資金不足額	
5. 固定負債	4,528,983	ウ 繰入資本金		16. 引当金の内訳	
(1) 建設改良等の財源に充てるための企業債	4,520,756	エ 組入資本金(造成資本金)		退職給付引当金	8,227
(2) 再建債(含む特例債)		10. 剰余金	321,354	賞与引当金	4,929
(3) 建設改良等の財源に充てるための長期借入金		(1) 資本剰余金		修繕引当金	
(4) 引当金	8,227	ア 国庫補助金		特別修繕引当金	
(5) そ の 他		イ 都道府県補助金		その他引当金	

( 公共下水道事業 )

1. 損益計算書 (単位：千円)

団体名 みどり市

項 目	金 額	項 目	金 額	項 目	金 額
1. 総収益(B)+(C)+(G) (A)	621,011	カ 長期前受金戻入	135,603	イ 企業債取扱諸費	
(1) 営業収益 (B)	181,262	キ 資本費繰入収益		ウ 受託工事費	
ア 下水道使用料	148,345	ク 雑 収 益	9	エ 繰延勘定償却	
		2. 総費用(E)+(F)+(H) (D)	574,421	オ その他営業外費用	
		(1) 営業費用 (E)	490,637	3. 経常利益	43,498
		ア 管 渠 費	13,025	4. 経常損失 (△)	
イ 雨水処理負担金	30,736	イ ポンプ場費	4,263	5. 特別利益 (G)	3,120
ウ 受託工事収益		ウ 処 理 場 費		(1) 他会計繰入金	
エ 繰延運営権対価収益				(2) 固定資産売却益	
オ 運営権者更新投資収益				(3) そ の 他	3,120
カ その他営業収益	2,181	エ 受託工事費		6. 特別損失 (H)	28
(7) 流域下水道管理運営費負担金		オ 業 務 費		(1) 職員給与費	
(4) そ の 他	2,181	カ 総 係 費	38,824	(2) そ の 他	28
(2) 営業外収益 (C)	436,629	キ 減価償却費	326,697	7. 純利益	46,590
ア 受取利息及び配当金	1	ク 資産減耗費	2,603	8. 純損失 (△)	
イ 受託工事収益		ケ 流域下水道管理運営費負担金	99,467	9. 前年度繰越利益剰余金 (又は前年度繰越欠損金)	43,047
ウ 国庫補助金		コ その他営業費用	5,758	10. その他未処分利益剰余金変動額	
エ 都道府県補助金		(2) 営業外費用 (F)	83,756	11. 当年度未処分利益剰余金 (又は当年度未処理欠損金)	89,637
オ 他会計補助金	301,016	ア 支 払 利 息	83,756		

2. 貸借対照表 (単位：千円)

項 目	金 額	項 目	金 額	項 目	金 額
1. 固定資産	12,242,258	6. 流動負債	374,638	ウ 工事負担金	
(1) 有形固定資産	10,992,776	(1) 建設改良等の財源に充てるための企業債	343,818	エ 再評価積立金	
ア 土 地		(2) 引 当 金	1,836	オ そ の 他	
イ 償却資産	15,168,707	(3) 一時借入金		(2) 利益剰余金	89,637
ウ 減価償却累計額(△)	4,225,851	(4) 未払金及び未払費用	28,984	ア 減債積立金	
エ 建設仮勘定	49,920	(5) そ の 他		イ 利益積立金	
オ そ の 他		7. 繰延収益	5,602,852	ウ 建設改良積立金	
(2) 無形固定資産	1,249,482	(1) 長期前受金	7,638,984	エ その他積立金	
(3) 投資その他の資産		(2) 長期前受金収益化累計額 (△)	2,036,132	オ { 当年度未処分利益剰余金	89,637
2. 流動資産	179,139	(3) 繰延運営権対価		当年度未処理欠損金(△)	
(1) 現金及び預金	143,358	(4) 繰延運営権対価収益化累計額 (△)		ウ { 当年度純利益	46,590
(2) 未収金及び未収収益	35,951	(5) 運営権者更新投資		当年度純損失(△)	
(3) 貸倒引当金 (△)	170	(6) 運営権者更新投資収益化累計額 (△)		11. その他有価証券評価差額	
(4) 貯 蔵 品		8. 負債合計	11,052,234	12. 資本合計	1,369,163
(5) 短期有価証券		9. 資 本 金	1,279,526	13. 負債・資本合計	12,421,397
3. 繰延資産		ア 固 定 資 本 金 (引継資本金)	1,120,416	14. 不良債務	
4. 資産合計	12,421,397	イ 再評価組入資本金		15. 実質資金不足額	
5. 固定負債	5,074,744	ウ 繰入資本金	159,110	16. 引当金の内訳	
(1) 建設改良等の財源に充てるための企業債	5,074,744	エ 組入資本金 (造成資本金)		退職給付引当金	
(2) 再建債(含む特例債)		10. 剰余金	89,637	賞与引当金	1,836
(3) 建設改良等の財源に充てるための長期借入金		(1) 資本剰余金		修繕引当金	
(4) 引 当 金		ア 国庫補助金		特別修繕引当金	
(5) そ の 他		イ 都道府県補助金		その他引当金	

( 公共下水道事業 )

1. 損益計算書 (単位：千円)

団体名 吉岡町

項 目	金 額	項 目	金 額	項 目	金 額
1. 総収益(B)+(C)+(G) (A)	221,564	カ 長期前受金戻入	41,617	イ 企業債取扱諸費	
(1) 営業収益 (B)	87,958	キ 資本費繰入収益		ウ 受託工事費	
ア 下水道使用料	87,958	ク 雑 収 益	186	エ 繰延勘定償却	
		2. 総費用(E)+(F)+(H) (D)	215,946	オ その他営業外費用	3,630
		(1) 営業費用 (E)	188,346	3. 経常利益	4,196
		ア 管 渠 費	4,339	4. 経常損失 (△)	
イ 雨水処理負担金		イ ポンプ場費		5. 特別利益 (G)	1,422
ウ 受託工事収益		ウ 処 理 場 費		(1) 他会計繰入金	
エ 繰延運営権対価収益				(2) 固定資産売却益	
オ 運営権者更新投資収益				(3) そ の 他	1,422
カ その他営業収益		エ 受託工事費		6. 特別損失 (H)	
(7) 流域下水道管理運営費負担金		オ 業 務 費		(1) 職員給与費	
(4) そ の 他		カ 総 係 費	21,605	(2) そ の 他	
(2) 営業外収益 (C)	132,184	キ 減価償却費	125,805	7. 純利益	5,618
ア 受取利息及び配当金	1	ク 資産減耗費		8. 純損失 (△)	
イ 受託工事収益		ケ 流域下水道管理運営費負担金	36,597	9. 前年度繰越利益剰余金 (又は前年度繰越欠損金)	△ 1,188
ウ 国庫補助金		コ その他営業費用		10. その他未処分利益剰余金変動額	
エ 都道府県補助金		(2) 営業外費用 (F)	27,600	11. 当年度未処分利益剰余金 (又は当年度未処理欠損金)	4,430
オ 他会計補助金	90,380	ア 支 払 利 息	23,970		

2. 貸借対照表 (単位：千円)

項 目	金 額	項 目	金 額	項 目	金 額
1. 固定資産	3,742,437	6. 流動負債	119,324	ウ 工事負担金	
(1) 有形固定資産	3,717,068	(1) 建設改良等の財源に充てるための企業債	110,069	エ 再評価積立金	
ア 土地		(2) 引 当 金	1,889	オ そ の 他	
イ 償却資産	3,879,745	(3) 一時借入金		(2) 利益剰余金	4,430
ウ 減価償却累計額(△)	246,253	(4) 未払金及び未払費用	5,570	ア 減債積立金	
エ 建設仮勘定	83,576	(5) そ の 他	1,796	イ 利益積立金	
オ そ の 他		7. 繰延収益	1,347,515	ウ 建設改良積立金	
(2) 無形固定資産	25,369	(1) 長期前受金	1,427,858	エ その他積立金	
(3) 投資その他の資産		(2) 長期前受金収益化累計額 (△)	80,343	オ { 当年度未処分利益剰余金 4,430	
2. 流動資産	82,448	(3) 繰延運営権対価		うち { 当年度純利益 5,618	
(1) 現金及び預金	63,662	(4) 繰延運営権対価収益化累計額 (△)		当年度純損失(△)	
(2) 未収金及び未収収益	19,696	(5) 運営権者更新投資		11. その他有価証券評価差額	
(3) 貸倒引当金 (△)	910	(6) 運営権者更新投資収益化累計額 (△)		12. 資本合計	990,703
(4) 貯 蔵 品		8. 負債合計	2,834,182	13. 負債・資本合計	3,824,885
(5) 短期有価証券		9. 資 本 金	986,273	14. 不良債務	
3. 繰延資産		ア 固定資本金 (引継資本金)	986,273	15. 実質資金不足額	
4. 資産合計	3,824,885	イ 再評価組入資本金		16. 引当金の内訳	
5. 固定負債	1,367,343	ウ 繰入資本金		退職給付引当金	
(1) 建設改良等の財源に充てるための企業債	1,356,627	エ 組入資本金 (造成資本金)		賞与引当金	1,889
(2) 再建債(含む特例債)		10. 剰余金	4,430	修繕引当金	
(3) 建設改良等の財源に充てるための長期借入金		(1) 資本剰余金		特別修繕引当金	
(4) 引 当 金		ア 国庫補助金		その他引当金	
(5) そ の 他	10,716	イ 都道府県補助金			

( 公共下水道事業 )

1. 損益計算書 (単位：千円)

団体名 玉村町

項 目	金 額	項 目	金 額	項 目	金 額
1. 総収益(B)+(C)+(G) (A)	343,925	カ 長期前受金戻入	80,735	イ 企業債取扱諸費	
(1) 営業収益 (B)	129,080	キ 資本費繰入収益		ウ 受託工事費	
ア 下水道使用料	111,182	ク 雑 収 益	41	エ 繰延勘定償却	
		2. 総費用(E)+(F)+(H) (D)	327,507	オ その他営業外費用	26
		(1) 営業費用 (E)	276,477	3. 経常利益	16,418
		ア 管 渠 費	8,831	4. 経常損失 (△)	
イ 雨水処理負担金	17,848	イ ポンプ場費		5. 特別利益 (G)	
ウ 受託工事収益		ウ 処 理 場 費		(1) 他会計繰入金	
エ 繰延運営権対価収益				(2) 固定資産売却益	
オ 運営権者更新投資収益				(3) そ の 他	
カ その他営業収益	50	エ 受託工事費		6. 特別損失 (H)	
(7) 流域下水道管理運営費負担金		オ 業 務 費	4,024	(1) 職員給与費	
(4) そ の 他	50	カ 総 係 費	8,870	(2) そ の 他	
(2) 営業外収益 (C)	214,845	キ 減 価 償 却 費	200,561	7. 純利益	16,418
ア 受取利息及び配当金	1	ク 資 産 減 耗 費		8. 純損失 (△)	
イ 受託工事収益		ケ 流 域 下 水 道 管 理 運 営 費 負 担 金	54,191	9. 前年度繰越利益剰余金 (又は前年度繰越欠損金)	
ウ 国庫補助金		コ その他営業費用		10. その他未処分利益剰余金変動額	
エ 都道府県補助金		(2) 営業外費用 (F)	51,030	11. 当年度未処分利益剰余金 (又は当年度未処理欠損金)	16,418
オ 他会計補助金	134,068	ア 支 払 利 息	51,004		

2. 貸借対照表 (単位：千円)

項 目	金 額	項 目	金 額	項 目	金 額
1. 固定資産	5,957,706	6. 流動負債	253,897	ウ 工事負担金	
(1) 有形固定資産	5,561,721	(1) 建設改良等の財源に充てるための企業債	242,395	エ 再評価積立金	
ア 土 地	1,739	(2) 引 当 金	1,354	オ そ の 他	
イ 償 却 資 産	5,914,301	(3) 一 時 借 入 金		(2) 利益剰余金	40,389
ウ 減価償却累計額(△)	354,319	(4) 未払金及び未払費用	10,148	ア 減債積立金	13,971
エ 建設仮勘定		(5) そ の 他		イ 利益積立金	5,000
オ そ の 他		7. 繰延収益	2,350,772	ウ 建設改良積立金	5,000
(2) 無形固定資産	395,985	(1) 長期前受金	2,511,451	エ その他積立金	
(3) 投資その他の資産		(2) 長期前受金収益化累計額 (△)	160,679	オ { 当年度未処分利益剰余金	16,418
2. 流動資産	51,988	(3) 繰延運営権対価		才 { 当年度未処理欠損金(△)	
(1) 現金及び預金	40,784	(4) 繰延運営権対価収益化累計額 (△)		う { 当年度純利益	16,418
(2) 未収金及び未収収益	11,424	(5) 運営権者更新投資		ち { 当年度純損失(△)	
(3) 貸倒引当金 (△)	220	(6) 運営権者更新投資収益化累計額 (△)		11. その他有価証券評価差額	
(4) 貯 蔵 品		8. 負債合計	5,592,442	12. 資本合計	417,252
(5) 短期有価証券		9. 資 本 金	376,863	13. 負債・資本合計	6,009,694
3. 繰延資産		ア 固 定 資 本 金 (引継資本金)	376,863	14. 不良債務	
4. 資産合計	6,009,694	イ 再評価組入資本金		15. 実質資金不足額	
5. 固定負債	2,987,773	ウ 繰入資本金		16. 引当金の内訳	
(1) 建設改良等の財源に充てるための企業債	2,987,773	エ 組 入 資 本 金 (造成資本金)		退職給付引当金	
(2) 再建債(含む特例債)		10. 剰 余 金	40,389	賞与引当金	1,354
(3) 建設改良等の財源に充てるための長期借入金		(1) 資本剰余金		修繕引当金	
(4) 引 当 金		ア 国庫補助金		特別修繕引当金	
(5) そ の 他		イ 都道府県補助金		その他引当金	

( 公共下水道事業 )

1. 損益計算書 (単位：千円)

団体名 大泉町

項 目	金 額	項 目	金 額	項 目	金 額
1. 総収益(B)+(C)+(G) (A)	580,466	カ 長期前受金戻入	161,230	イ 企業債取扱諸費	
(1) 営業収益 (B)	161,592	キ 資本費繰入収益		ウ 受託工事費	
ア 下水道使用料	161,555	ク 雑 収 益	992	エ 繰延勘定償却	
		2. 総費用(E)+(F)+(H) (D)	515,028	オ その他営業外費用	3,929
		(1) 営業費用 (E)	459,226	3. 経常利益	65,465
		ア 管 渠 費	5,275	4. 経常損失 (△)	
イ 雨水処理負担金		イ ポンプ場費		5. 特別利益 (G)	
ウ 受託工事収益		ウ 処 理 場 費		(1) 他会計繰入金	
エ 繰延運営権対価収益				(2) 固定資産売却益	
オ 運営権者更新投資収益				(3) そ の 他	
カ その他営業収益	37	エ 受託工事費		6. 特別損失 (H)	27
(7) 流域下水道管理運営費負担金		オ 業 務 費	5,812	(1) 職員給与費	
(4) そ の 他	37	カ 総 係 費	29,797	(2) そ の 他	27
(2) 営業外収益 (C)	418,874	キ 減 価 償 却 費	311,116	7. 純利益	65,438
ア 受取利息及び配当金	2	ク 資 産 減 耗 費		8. 純損失 (△)	
イ 受託工事収益		ケ 流域下水道管理運営費負担金	105,628	9. 前年度繰越利益剰余金 (又は前年度繰越欠損金)	55,778
ウ 国庫補助金		コ その他営業費用	1,598	10. その他未処分利益 剰余金変動額	
エ 都道府県補助金		(2) 営業外費用 (F)	55,775	11. 当年度未処分利益剰余金 (又は当年度未処理欠損金)	121,216
オ 他会計補助金	256,650	ア 支 払 利 息	51,846		

2. 貸借対照表 (単位：千円)

項 目	金 額	項 目	金 額	項 目	金 額
1. 固定資産	10,509,823	6. 流動負債	377,685	ウ 工事負担金	
(1) 有形固定資産	9,028,935	(1) 建設改良等の財源に充てるための企業債	265,689	エ 再評価積立金	
ア 土地		(2) 引当金	1,305	オ その他	
イ 償却資産	9,514,856	(3) 一時借入金		(2) 利益剰余金	121,216
ウ 減価償却累計額(△)	485,921	(4) 未払金及び未払費用	106,811	ア 減債積立金	
エ 建設仮勘定		(5) そ の 他	3,880	イ 利益積立金	
オ その他		7. 繰延収益	6,116,500	ウ 建設改良積立金	
(2) 無形固定資産	1,480,888	(1) 長期前受金	6,436,456	エ その他積立金	
(3) 投資その他の資産		(2) 長期前受金収益化累計額 (△)	319,956	オ { 当年度未処分利益剰余金	121,216
2. 流動資産	241,151	(3) 繰延運営権対価		才 { 当年度未処理欠損金(△)	
(1) 現金及び預金	203,011	(4) 繰延運営権対価収益化累計額 (△)		う { 当年度純利益	65,438
(2) 未収金及び未収収益	39,020	(5) 運営権者更新投資		ち { 当年度純損失(△)	
(3) 貸倒引当金(△)	880	(6) 運営権者更新投資収益化累計額 (△)		11. その他有価証券評価差額	
(4) 貯蔵品		8. 負債合計	9,333,910	12. 資本合計	1,417,064
(5) 短期有価証券		9. 資本金	1,295,848	13. 負債・資本合計	10,750,974
3. 繰延資産		ア 固定資本金(引継資本金)	1,295,848	14. 不良債務	
4. 資産合計	10,750,974	イ 再評価組入資本金		15. 実質資金不足額	
5. 固定負債	2,839,725	ウ 繰入資本金		16. 引当金の内訳	
(1) 建設改良等の財源に充てるための企業債	2,816,685	エ 組入資本金(造成資本金)		退職給付引当金	
(2) 再建債(含む特例債)		10. 剰余金	121,216	賞与引当金	1,305
(3) 建設改良等の財源に充てるための長期借入金		(1) 資本剰余金		修繕引当金	
(4) 引当金		ア 国庫補助金		特別修繕引当金	
(5) そ の 他	23,040	イ 都道府県補助金		その他引当金	

オ 特定公共下水道事業

1. 損益計算書 (単位：千円)

団体名 館林市

項目	金額	項目	金額	項目	金額
1. 総収益(B)+(C)+(G) (A)	29,768	カ 長期前受金戻入	106	イ 企業債取扱諸費	
(1) 営業収益 (B)	29,662	キ 資本費繰入収益		ウ 受託工事費	
ア 下水道使用料	29,662	ク 雑収益		エ 繰延勘定償却	
		2. 総費用(E)+(F)+(H) (D)	23,330	オ その他営業外費用	
		(1) 営業費用 (E)	23,330	3. 経常利益	6,438
		ア 管渠費		4. 経常損失 (△)	
イ 雨水処理負担金		イ ポンプ場費		5. 特別利益 (G)	
ウ 受託工事収益		ウ 処理場費	20,395	(1) 他会計繰入金	
エ 繰延運営権対価収益				(2) 固定資産売却益	
オ 運営権者更新投資収益				(3) その他	
カ その他営業収益		エ 受託工事費		6. 特別損失 (H)	
(7) 流域下水道管理運営費負担金		オ 業務費		(1) 職員給与費	
(4) その他		カ 総係費		(2) その他	
(2) 営業外収益 (C)	106	キ 減価償却費	2,935	7. 純利益 (A)-	6,438
ア 受取利息及び配当金		ク 資産減耗費		8. 純損失 (△)	
イ 受託工事収益		ケ 流域下水道管理運営費負担金		9. 前年度繰越利益剰余金 (又は前年度繰越欠損金)	1,620
ウ 国庫補助金		コ その他営業費用		10. その他未処分利益剰余金変動額	
エ 都道府県補助金		(2) 営業外費用 (F)		11. 当年度未処分利益剰余金 (又は当年度未処理欠損金)	8,058
オ 他会計補助金		ア 支払利息			

2. 貸借対照表 (単位：千円)

項目	金額	項目	金額	項目	金額
1. 固定資産	66,203	6. 流動負債	1,660	ウ 工事負担金	
(1) 有形固定資産	66,142	(1) 建設改良等の財源に充てるための企業債		エ 再評価積立金	
ア 土地	10,239	(2) 引当金		オ その他	3,306
イ 償却資産	61,484	(3) 一時借入金		(2) 利益剰余金	8,058
ウ 減価償却累計額(△)	5,581	(4) 未払金及び未払費用	1,660	ア 減債積立金	
エ 建設仮勘定		(5) その他		イ 利益積立金	
オ その他		7. 繰延収益	2,961	ウ 建設改良積立金	
(2) 無形固定資産	61	(1) 長期前受金	3,178	エ その他積立金	
(3) 投資その他の資産		(2) 長期前受金収益化累計額 (△)	217	オ { 当年度未処分利益剰余金	8,058
2. 流動資産	33,713	(3) 繰延運営権対価		ウ { 当年度未処理欠損金(△)	
(1) 現金及び預金	28,217	(4) 繰延運営権対価収益化累計額 (△)		ウ { 当年度純利益	6,438
(2) 未収金及び未収収益	5,496	(5) 運営権者更新投資		ウ { 当年度純損失(△)	
(3) 貸倒引当金 (△)		(6) 運営権者更新投資収益化累計額 (△)		11. その他有価証券評価差額	
(4) 貯蔵品		8. 負債合計	4,621	12. 資本合計	95,295
(5) 短期有価証券		9. 資本金	83,931	13. 負債・資本合計	99,916
3. 繰延資産		ア 固定資本金 (引継資本金)	83,931	14. 不良債務	
4. 資産合計	99,916	イ 再評価組入資本金		15. 実質資金不足額	
5. 固定負債		ウ 繰入資本金		16. 引当金の内訳	
(1) 建設改良等の財源に充てるための企業債		エ 組入資本金 (造成資本金)		退職給付引当金	
(2) 再建債(含む特例債)		10. 剰余金	11,364	賞与引当金	
(3) 建設改良等の財源に充てるための長期借入金		(1) 資本剰余金	3,306	修繕引当金	
(4) 引当金		ア 国庫補助金		特別修繕引当金	
(5) その他		イ 都道府県補助金		その他引当金	



カ 特定環境保全公共下水道事業

1. 損益計算書 (単位：千円)

団体名 前橋市

項 目	金 額	項 目	金 額	項 目	金 額
1. 総収益(B)+(C)+(G) (A)	38,923	カ 長期前受金戻入	14,731	イ 企業債取扱諸費	
(1) 営業収益 (B)	11,321	キ 資本費繰入収益		ウ 受託工事費	
ア 下水道使用料	11,321	ク 雑 収 益	64	エ 繰延勘定償却	
		2. 総費用(E)+(F)+(H) (D)	52,717	オ その他営業外費用	11
		(1) 営業費用 (E)	49,591	3. 経常利益	
		ア 管 渠 費	1,685	$\frac{[(B+C)-(E+F)]}{}$	
イ 雨水処理負担金		イ ポンプ場費	6,924	4. 経常損失 (△)	13,792
ウ 受託工事収益		ウ 処 理 場 費	3,587	5. 特別利益 (G)	
エ 繰延運営権対価収益				(1) 他会計繰入金	
オ 運営権者更新投資収益				(2) 固定資産売却益	
カ その他営業収益		エ 受託工事費		(3) そ の 他	
(7) 流域下水道管理運営費負担金		オ 業 務 費		6. 特別損失 (H)	2
(4) そ の 他		カ 総 係 費	1,047	(1) 職員給与費	
(2) 営業外収益 (C)	27,602	キ 減価償却費	32,305	(2) そ の 他	2
ア 受取利息及び配当金		ク 資 産 減 耗 費		7. 純利益	
イ 受託工事収益		ケ 流 域 下 水 道 管 理 運 営 費 負 担 金	3,642	$\frac{(A)-(D)}{}$	
ウ 国庫補助金		コ その他営業費用	401	8. 純損失 (△)	13,794
エ 都道府県補助金		(2) 営業外費用 (F)	3,124	9. 前年度繰越利益剰余金 (又は前年度繰越欠損金)	△ 197,182
オ 他会計補助金	12,807	ア 支 払 利 息	3,113	10. その他未処分利益剰余金変動額	
				11. 当年度未処分利益剰余金 (又は当年度未処理欠損金)	△ 210,976

2. 貸借対照表 (単位：千円)

項 目	金 額	項 目	金 額	項 目	金 額
1. 固定資産	982,405	6. 流動負債	519,342	ウ 工事負担金	1,735
(1) 有形固定資産	964,755	(1) 建設改良等の財源に充てるための企業債	25,383	エ 再評価積立金	
ア 土 地	14,957	(2) 引 当 金	336	オ そ の 他	5,583
イ 償 却 資 産	1,942,119	(3) 一 時 借 入 金		(2) 利益剰余金	△ 210,976
ウ 減価償却累計額(△)	994,606	(4) 未払金及び未払費用	14,941	ア 減債積立金	
エ 建設仮勘定	2,285	(5) そ の 他	478,682	イ 利益積立金	
オ そ の 他		7. 繰延収益	384,841	ウ 建設改良積立金	
(2) 無形固定資産	17,650	(1) 長期前受金	666,818	エ その他積立金	
(3) 投資その他の資産		(2) 長期前受金収益化累計額 (△)	281,977	オ { 当年度未処分利益剰余金	
2. 流動資産	3,464	(3) 繰延運営権対価		当年度未処理欠損金(△)	210,976
(1) 現金及び預金		(4) 繰延運営権対価収益化累計額 (△)		ウ { 当年度純利益	
(2) 未収金及び未収収益	3,490	(5) 運営権者更新投資		当年度純損失(△)	13,794
(3) 貸倒引当金 (△)	26	(6) 運営権者更新投資収益化累計額 (△)		11. その他有価証券評価差額	
(4) 貯 蔵 品		8. 負債合計	972,485	12. 資本合計	13,384
(5) 短期有価証券		9. 資 本 金	199,289	13. 負債・資本合計	985,869
3. 繰延資産		ア 固 定 資 本 金 (引継資本金)	199,289	14. 不良債務	490,495
4. 資産合計	985,869	イ 再評価組入資本金		15. 実質資金不足額	490,495
5. 固定負債	68,302	ウ 繰入資本金		16. 引当金の内訳	
(1) 建設改良等の財源に充てるための企業債	67,544	エ 組 入 資 本 金 (造成資本金)		退職給付引当金	758
(2) 再建債(含む特例債)		10. 剰 余 金	△ 185,905	賞与引当金	336
(3) 建設改良等の財源に充てるための長期借入金		(1) 資本剰余金	25,071	修繕引当金	
(4) 引 当 金	758	ア 国庫補助金	17,623	特別修繕引当金	
(5) そ の 他		イ 都道府県補助金	130	その他引当金	

( 特定環境保全公共下水道事業 )

1. 損益計算書 (単位:千円)

団体名 高崎市

項 目	金 額	項 目	金 額	項 目	金 額
1. 総収益(B)+(C)+(G) (A)	272,659	カ 長期前受金戻入	64,480	イ 企業債取扱諸費	
(1) 営業収益 (B)	179,183	キ 資本費繰入収益		ウ 受託工事費	
ア 下水道使用料	153,263	ク 雑 収 益	28	エ 繰延勘定償却	
		2. 総費用(E)+(F)+(H) (D)	254,507	オ その他営業外費用	2,889
		(1) 営業費用 (E)	243,698	3. 経常利益	18,186
		ア 管 渠 費	4,627	4. 経常損失 (△)	
イ 雨水処理負担金	25,920	イ ポンプ場費	5,320	5. 特別利益 (G)	12
ウ 受託工事収益		ウ 処 理 場 費	66,444	(1) 他会計繰入金	
エ 繰延運営権対価収益				(2) 固定資産売却益	
オ 運営権者更新投資収益				(3) そ の 他	12
カ その他営業収益		エ 受託工事費		6. 特別損失 (H)	46
(7) 流域下水道管理運営費負担金		オ 業 務 費		(1) 職員給与費	
(4) そ の 他		カ 総 係 費		(2) そ の 他	46
(2) 営業外収益 (C)	93,464	キ 減価償却費	155,179	7. 純利益 (A)-(D)	18,152
ア 受取利息及び配当金		ク 資産減耗費	365	8. 純損失 (△)	
イ 受託工事収益		ケ 流域下水道管理運営費負担金	11,761	9. 前年度繰越利益剰余金 (又は前年度繰越欠損金)	
ウ 国庫補助金		コ その他営業費用	2	10. その他未処分利益剰余金変動額	
エ 都道府県補助金	1,200	(2) 営業外費用 (F)	10,763	11. 当年度未処分利益剰余金 (又は当年度未処理欠損金)	18,152
オ 他会計補助金	27,756	ア 支払利息	7,874		

2. 貸借対照表 (単位:千円)

項 目	金 額	項 目	金 額	項 目	金 額
1. 固定資産	3,184,896	6. 流動負債	35,844	ウ 工事負担金	
(1) 有形固定資産	3,184,896	(1) 建設改良等の財源に充てるための企業債	35,453	エ 再評価積立金	
ア 土地	6,334	(2) 引当金	391	オ その他	20,289
イ 償却資産	7,298,034	(3) 一時借入金		(2) 利益剰余金	828,520
ウ 減価償却累計額(△)	4,119,472	(4) 未払金及び未払費用		ア 減価積立金	810,368
エ 建設仮勘定		(5) そ の 他		イ 利益積立金	
オ その他		7. 繰延収益	2,464,352	ウ 建設改良積立金	
(2) 無形固定資産		(1) 長期前受金	5,189,886	エ その他積立金	
(3) 投資その他の資産		(2) 長期前受金収益化累計額 (△)	2,725,534	オ { 当年度未処分利益剰余金	18,152
2. 流動資産	747,448	(3) 繰延運営権対価		ウ { 当年度未処理欠損金(△)	
(1) 現金及び預金	747,448	(4) 繰延運営権対価収益化累計額 (△)		ウ { 当年度純利益	18,152
(2) 未収金及び未収収益		(5) 運営権者更新投資		ウ { 当年度純損失(△)	
(3) 貸倒引当金 (△)		(6) 運営権者更新投資収益化累計額 (△)		11. その他有価証券評価差額	
(4) 貯蔵品		8. 負債合計	3,056,271	12. 資本合計	876,073
(5) 短期有価証券		9. 資本金		13. 負債・資本合計	3,932,344
3. 繰延資産		ア 固定資本金 (引継資本金)		14. 不良債務	
4. 資産合計	3,932,344	イ 再評価組入資本金		15. 実質資金不足額	
5. 固定負債	556,075	ウ 繰入資本金		16. 引当金の内訳	
(1) 建設改良等の財源に充てるための企業債	556,075	エ 組入資本金 (造成資本金)		退職給付引当金	
(2) 再建債(含む特例債)		10. 剰余金	876,073	賞与引当金	391
(3) 建設改良等の財源に充てるための長期借入金		(1) 資本剰余金	47,553	修繕引当金	
(4) 引当金		ア 国庫補助金	23,190	特別修繕引当金	
(5) そ の 他		イ 都道府県補助金	4,074	その他引当金	

( 特定環境保全公共下水道事業 )

1. 損益計算書 (単位:千円)

団体名 桐生市

項 目	金 額	項 目	金 額	項 目	金 額
1. 総収益(B)+(C)+(G) (A)	141,467	カ 長期前受金戻入	37,673	イ 企業債取扱諸費	
(1) 営業収益 (B)	63,948	キ 資本費繰入収益		ウ 受託工事費	
ア 下水道使用料	55,117	ク 雑 収 益		エ 繰延勘定償却	
		2. 総費用(E)+(F)+(H) (D)	141,467	オ その他営業外費用	
		(1) 営業費用 (E)	113,067	3. 経常利益	
		ア 管 渠 費	2,632	4. 経常損失 (△)	
イ 雨水処理負担金	8,831	イ ポンプ場費		5. 特別利益 (G)	
ウ 受託工事収益		ウ 処 理 場 費		(1) 他会計繰入金	
エ 繰延運営権対価収益				(2) 固定資産売却益	
オ 運営権者更新投資収益				(3) そ の 他	
カ その他営業収益		エ 受託工事費		6. 特別損失 (H)	
(7) 流域下水道管理運営費負担金		オ 業 務 費	2,721	(1) 職員給与費	
(4) そ の 他		カ 総 係 費	238	(2) そ の 他	
(2) 営業外収益 (C)	77,519	キ 減価償却費	92,961	7. 純利益	
ア 受取利息及び配当金		ク 資 産 減 耗 費		8. 純損失 (△)	
イ 受託工事収益		ケ 流域下水道管理運営費負担金	14,501	9. 前年度繰越利益剰余金 (又は前年度繰越欠損金)	9,915
ウ 国庫補助金		コ その他営業費用	14	10. その他未処分利益 剰余金変動額	
エ 都道府県補助金		(2) 営業外費用 (F)	28,400	11. 当年度未処分利益剰余金 (又は当年度未処理欠損金)	9,915
オ 他会計補助金	39,846	ア 支 払 利 息	28,400		

2. 貸借対照表 (単位:千円)

項 目	金 額	項 目	金 額	項 目	金 額
1. 固定資産	3,423,872	6. 流動負債	157,050	ウ 工事負担金	
(1) 有形固定資産	3,423,872	(1) 建設改良等の財源に充てるための企業債	151,958	エ 再評価積立金	
ア 土 地		(2) 引 当 金	333	オ そ の 他	
イ 償 却 資 産	3,609,448	(3) 一 時 借 入 金		(2) 利益剰余金	9,915
ウ 減価償却累計額(△)	185,576	(4) 未払金及び未払費用	4,759	ア 減債積立金	
エ 建設仮勘定		(5) そ の 他		イ 利益積立金	
オ そ の 他		7. 繰延収益	1,450,022	ウ 建設改良積立金	
(2) 無形固定資産		(1) 長期前受金	1,525,143	エ その他積立金	
(3) 投資その他の資産		(2) 長期前受金収益化累計額 (△)	75,121	オ { 当年度未処分利益剰余金	9,915
2. 流動資産	15,482	(3) 繰延運営権対価		ウ { 当年度未処理欠損金(△)	
(1) 現金及び預金	4,947	(4) 繰延運営権対価収益化累計額 (△)		ウ { 当年度純利益	
(2) 未収金及び未収収益	10,535	(5) 運営権者更新投資		ウ { 当年度純損失(△)	
(3) 貸 倒 引 当 金 (△)		(6) 運営権者更新投資収益化累計額 (△)		11. その他有価証券評価差額	
(4) 貯 蔵 品		8. 負債合計	3,286,225	12. 資本合計	153,129
(5) 短期有価証券		9. 資 本 金	143,214	13. 負債・資本合計	3,439,354
3. 繰延資産		ア 固 定 資 本 金 (引継資本金)	104,017	14. 不良債務	
4. 資産合計	3,439,354	イ 再評価組入資本金		15. 実質資金不足額	
5. 固定負債	1,679,153	ウ 繰入資本金	39,197	16. 引当金の内訳	
(1) 建設改良等の財源に充てるための企業債	1,679,153	エ 組 入 資 本 金 (造成資本金)		退職給付引当金	
(2) 再建債(含む特例債)		10. 剰 余 金	9,915	賞与引当金	333
(3) 建設改良等の財源に充てるための長期借入金		(1) 資本剰余金		修繕引当金	
(4) 引 当 金		ア 国庫補助金		特別修繕引当金	
(5) そ の 他		イ 都道府県補助金		その他引当金	

( 特定環境保全公共下水道事業 )

1. 損益計算書 (単位:千円)

団体名 太田市

項 目	金 額	項 目	金 額	項 目	金 額
1. 総収益(B)+(C)+(G) (A)	62,377	カ 長期前受金戻入	14,530	イ 企業債取扱諸費	
(1) 営業収益 (B)	10,963	キ 資本費繰入収益		ウ 受託工事費	
ア 下水道使用料	10,963	ク 雑 収 益		エ 繰延勘定償却	
		2. 総費用(E)+(F)+(H) (D)	48,103	オ その他営業外費用	
		(1) 営業費用 (E)	43,187	3. 経常利益	14,274
イ 雨水処理負担金		ア 管 渠 費		4. 経常損失 (△)	
ウ 受託工事収益		イ ポンプ場費		5. 特別利益 (G)	
エ 繰延運営権対価収益		ウ 処 理 場 費	12,214	(1) 他会計繰入金	
オ 運営権者更新投資収益				(2) 固定資産売却益	
カ その他営業収益		エ 受託工事費		(3) そ の 他	
(7) 流域下水道管理運営費負担金		オ 業 務 費		6. 特別損失 (H)	
(1) そ の 他		カ 総 係 費	1,305	(1) 職員給与費	
(2) 営業外収益 (C)	51,414	キ 減価償却費	24,709	(2) そ の 他	
ア 受取利息及び配当金		ク 資産減耗費		7. 純利益 (A)-(D)	14,274
イ 受託工事収益		ケ 流域下水道管理運営費負担金		8. 純損失 (△)	
ウ 国庫補助金		コ その他営業費用	4,959	9. 前年度繰越利益剰余金 (又は前年度繰越欠損金)	36,218
エ 都道府県補助金		(2) 営業外費用 (F)	4,916	10. その他未処分利益剰余金変動額	
オ 他会計補助金	36,884	ア 支払利息	4,916	11. 当年度未処分利益剰余金 (又は当年度未処理欠損金)	50,492

2. 貸借対照表 (単位:千円)

項 目	金 額	項 目	金 額	項 目	金 額
1. 固定資産	735,868	6. 流動負債	24,014	ウ 工事負担金	
(1) 有形固定資産	735,868	(1) 建設改良等の財源に充てるための企業債	23,219	エ 再評価積立金	
ア 土地		(2) 引当金	416	オ その他	
イ 償却資産	1,301,566	(3) 一時借入金		(2) 利益剰余金	50,492
ウ 減価償却累計額(△)	565,698	(4) 未払金及び未払費用	379	ア 減債積立金	
エ 建設仮勘定		(5) そ の 他		イ 利益積立金	
オ その他		7. 繰延収益	390,397	ウ 建設改良積立金	
(2) 無形固定資産		(1) 長期前受金	771,976	エ その他積立金	
(3) 投資その他の資産		(2) 長期前受金収益化累計額 (△)	381,579	オ { 当年度未処分利益剰余金	50,492
2. 流動資産	1,641	(3) 繰延運営権対価		うち { 当年度純利益	14,274
(1) 現金及び預金		(4) 繰延運営権対価収益化累計額 (△)		当年度純損失(△)	
(2) 未収金及び未収収益	1,641	(5) 運営権者更新投資		11. その他有価証券評価差額	
(3) 貸倒引当金 (△)		(6) 運営権者更新投資収益化累計額 (△)		12. 資本合計	154,101
(4) 貯蔵品		8. 負債合計	583,408	13. 負債・資本合計	737,509
(5) 短期有価証券		9. 資本金	103,609	14. 不良債務	
3. 繰延資産		ア 固定資本金 (引継資本金)		15. 実質資金不足額	
4. 資産合計	737,509	イ 再評価組入資本金		16. 引当金の内訳	
5. 固定負債	168,997	ウ 繰入資本金	103,609	退職給付引当金	
(1) 建設改良等の財源に充てるための企業債	168,997	エ 組入資本金 (造成資本金)		賞与引当金	416
(2) 再建債(含む特例債)		10. 剰余金	50,492	修繕引当金	
(3) 建設改良等の財源に充てるための長期借入金		(1) 資本剰余金		特別修繕引当金	
(4) 引当金		ア 国庫補助金		その他引当金	
(5) そ の 他		イ 都道府県補助金			

( 特定環境保全公共下水道事業 )

1. 損益計算書 (単位:千円)

団体名 沼田市

項目	金額	項目	金額	項目	金額
1. 総収益(B)+(C)+(G) (A)	409,907	カ 長期前受金戻入	81,559	イ 企業債取扱諸費	
(1) 営業収益 (B)	78,574	キ 資本費繰入収益		ウ 受託工事費	
ア 下水道使用料	78,560	ク 雑収益		エ 繰延勘定償却	
		2. 総費用(E)+(F)+(H) (D)	393,225	オ その他営業外費用	7,528
		(1) 営業費用 (E)	341,159	3. 経常利益	16,682
イ 雨水処理負担金		ア 管渠費	5,645	4. 経常損失 (△)	
ウ 受託工事収益		イ ポンプ場費	4,501	5. 特別利益 (G)	
エ 繰延運営権対価収益		ウ 処理場費	97,814	(1) 他会計繰入金	
オ 運営権者更新投資収益				(2) 固定資産売却益	
カ その他営業収益	14	エ 受託工事費		(3) その他	
(7) 流域下水道管理運営費負担金		オ 業務費	1,184	6. 特別損失 (H)	
(4) その他	14	カ 総係費	9,592	(1) 職員給与費	
(2) 営業外収益 (C)	331,333	キ 減価償却費	222,423	(2) その他	
ア 受取利息及び配当金		ク 資産減耗費		7. 純利益 (A)-(D)	16,682
イ 受託工事収益		ケ 流域下水道管理運営費負担金		8. 純損失 (△)	
ウ 国庫補助金		コ その他営業費用		9. 前年度繰越利益剰余金 (又は前年度繰越欠損金)	13,337
エ 都道府県補助金		(2) 営業外費用 (F)	52,066	10. その他未処分利益剰余金変動額	
オ 他会計補助金	249,774	ア 支払利息	44,538	11. 当年度未処分利益剰余金 (又は当年度未処理欠損金)	30,019

2. 貸借対照表 (単位:千円)

項目	金額	項目	金額	項目	金額
1. 固定資産	5,822,808	6. 流動負債	301,378	ウ 工事負担金	
(1) 有形固定資産	5,822,579	(1) 建設改良等の財源に充てるための企業債	255,962	エ 再評価積立金	
ア 土地	157,317	(2) 引当金	784	オ その他	96,363
イ 償却資産	6,109,829	(3) 一時借入金		(2) 利益剰余金	30,019
ウ 減価償却累計額(△)	444,567	(4) 未払金及び未払費用	44,632	ア 減債積立金	
エ 建設仮勘定		(5) その他		イ 利益積立金	
オ その他		7. 繰延収益	2,074,460	ウ 建設改良積立金	
(2) 無形固定資産	229	(1) 長期前受金	2,237,302	エ その他積立金	
(3) 投資その他の資産		(2) 長期前受金収益化累計額 (△)	162,842	オ { 当年度未処分利益剰余金	30,019
2. 流動資産	71,627	(3) 繰延運営権対価		ウ { 当年度未処理欠損金(△)	
(1) 現金及び預金	49,382	(4) 繰延運営権対価収益化累計額 (△)		ウ { 当年度純利益	16,682
(2) 未収金及び未収収益	22,288	(5) 運営権者更新投資		ウ { 当年度純損失(△)	
(3) 貸倒引当金 (△)	44	(6) 運営権者更新投資収益化累計額 (△)		11. その他有価証券評価差額	
(4) 貯蔵品		8. 負債合計	4,673,305	12. 資本合計	1,221,130
(5) 短期有価証券		9. 資本金	1,094,748	13. 負債・資本合計	5,894,435
3. 繰延資産		ア 固定資本金 (引継資本金)	1,094,748	14. 不良債務	
4. 資産合計	5,894,435	イ 再評価組入資本金		15. 実質資金不足額	
5. 固定負債	2,297,467	ウ 繰入資本金		16. 引当金の内訳	
(1) 建設改良等の財源に充てるための企業債	2,297,467	エ 組入資本金 (造成資本金)		退職給付引当金	
(2) 再建債(含む特例債)		10. 剰余金	126,382	賞与引当金	784
(3) 建設改良等の財源に充てるための長期借入金		(1) 資本剰余金	96,363	修繕引当金	
(4) 引当金		ア 国庫補助金		特別修繕引当金	
(5) その他		イ 都道府県補助金		その他引当金	

( 特定環境保全公共下水道事業 )

1. 損益計算書 (単位:千円)

団体名 渋川市

項 目	金 額	項 目	金 額	項 目	金 額
1. 総収益(B)+(C)+(G) (A)	463,865	カ 長期前受金戻入	176,407	イ 企業債取扱諸費	
(1) 営業収益 (B)	101,684	キ 資本費繰入収益		ウ 受託工事費	
ア 下水道使用料	101,684	ク 雑 収 益	14	エ 繰延勘定償却	
		2. 総費用(E)+(F)+(H) (D)	453,838	オ その他営業外費用	180
		(1) 営業費用 (E)	387,919	3. 経常利益	10,071
		ア 管 渠 費	6,376	4. 経常損失 (△)	
イ 雨水処理負担金		イ ポンプ場費	14,805	5. 特別利益 (G)	
ウ 受託工事収益		ウ 処 理 場 費	76,160	(1) 他会計繰入金	
エ 繰延運営権対価収益				(2) 固定資産売却益	
オ 運営権者更新投資収益				(3) そ の 他	
カ その他営業収益		エ 受託工事費		6. 特別損失 (H)	44
(7) 流域下水道管理運営費負担金		オ 業 務 費	5,357	(1) 職員給与費	2
(4) そ の 他		カ 総 係 費	7,394	(2) そ の 他	42
(2) 営業外収益 (C)	362,181	キ 減価償却費	277,548	7. 純利益 (A)-(D)	10,027
ア 受取利息及び配当金		ク 資 産 減 耗 費	279	8. 純損失 (△)	
イ 受託工事収益		ケ 流域下水道管理運営費負担金		9. 前年度繰越利益剰余金 (又は前年度繰越欠損金)	△ 305,539
ウ 国庫補助金		コ その他営業費用		10. その他未処分利益剰余金変動額	
エ 都道府県補助金		(2) 営業外費用 (F)	65,875	11. 当年度未処分利益剰余金 (又は当年度未処理欠損金)	△ 295,512
オ 他会計補助金	185,760	ア 支 払 利 息	65,695		

2. 貸借対照表 (単位:千円)

項 目	金 額	項 目	金 額	項 目	金 額
1. 固定資産	9,255,058	6. 流動負債	376,445	ウ 工事負担金	
(1) 有形固定資産	9,254,357	(1) 建設改良等の財源に充てるための企業債	283,971	エ 再評価積立金	
ア 土地	463,334	(2) 引当金	3,521	オ その他	463,334
イ 償却資産	9,337,406	(3) 一時借入金		(2) 利益剰余金	△ 295,512
ウ 減価償却累計額(△)	548,249	(4) 未払金及び未払費用	88,953	ア 減債積立金	
エ 建設仮勘定	1,866	(5) そ の 他		イ 利益積立金	
オ その他		7. 繰延収益	4,305,757	ウ 建設改良積立金	
(2) 無形固定資産		(1) 長期前受金	4,623,896	エ その他積立金	
(3) 投資その他の資産	701	(2) 長期前受金収益化累計額 (△)	318,139	オ { 当年度未処分利益剰余金	
2. 流動資産	170,013	(3) 繰延運営権対価		当年度未処理欠損金(△)	295,512
(1) 現金及び預金	61,146	(4) 繰延運営権対価収益化累計額 (△)		ウ { 当年度純利益	10,027
(2) 未収金及び未収収益	109,362	(5) 運営権者更新投資		当年度純損失(△)	
(3) 貸倒引当金 (△)	495	(6) 運営権者更新投資収益化累計額 (△)		11. その他有価証券評価差額	
(4) 貯蔵品		8. 負債合計	9,211,352	12. 資本合計	213,719
(5) 短期有価証券		9. 資本金	45,897	13. 負債・資本合計	9,425,071
3. 繰延資産		ア 固定資本金 (引継資本金)		14. 不良債務	
4. 資産合計	9,425,071	イ 再評価組入資本金		15. 実質資金不足額	
5. 固定負債	4,529,150	ウ 繰入資本金	45,897	16. 引当金の内訳	
(1) 建設改良等の財源に充てるための企業債	4,529,150	エ 組入資本金 (造成資本金)		退職給付引当金	
(2) 再建債(含む特例債)		10. 剰余金	167,822	賞与引当金	3,521
(3) 建設改良等の財源に充てるための長期借入金		(1) 資本剰余金	463,334	修繕引当金	
(4) 引当金		ア 国庫補助金		特別修繕引当金	
(5) そ の 他		イ 都道府県補助金		その他引当金	

( 特定環境保全公共下水道事業 )

1. 損益計算書 (単位:千円)

団体名 吉岡町

項 目	金 額	項 目	金 額	項 目	金 額
1. 総収益(B)+(C)+(G) (A)	56,044	カ 長期前受金戻入	10,403	イ 企業債取扱諸費	
(1) 営業収益 (B)	21,990	キ 資本費繰入収益		ウ 受託工事費	
ア 下水道使用料	21,990	ク 雑 収 益	700	エ 繰延勘定償却	
		2. 総費用(E)+(F)+(H) (D)	48,865	オ その他営業外費用	908
		(1) 営業費用 (E)	47,223	3. 経常利益	6,823
		ア 管 渠 費	1,223	4. 経常損失 (△)	
イ 雨水処理負担金		イ ポンプ場費		5. 特別利益 (G)	356
ウ 受託工事収益		ウ 処 理 場 費		(1) 他会計繰入金	
エ 繰延運営権対価収益				(2) 固定資産売却益	
オ 運営権者更新投資収益				(3) そ の 他	356
カ その他営業収益		エ 受託工事費		6. 特別損失 (H)	
(7) 流域下水道管理運営費負担金		オ 業 務 費		(1) 職員給与費	
(4) そ の 他		カ 総 係 費	5,400	(2) そ の 他	
(2) 営業外収益 (C)	33,698	キ 減価償却費	31,451	7. 純利益 (A)-(D)	7,179
ア 受取利息及び配当金		ク 資産減耗費		8. 純損失 (△)	
イ 受託工事収益		ケ 流域下水道管理運営費負担金	9,149	9. 前年度繰越利益剰余金 (又は前年度繰越欠損金)	1,982
ウ 国庫補助金		コ その他営業費用		10. その他未処分利益剰余金変動額	
エ 都道府県補助金		(2) 営業外費用 (F)	1,642	11. 当年度未処分利益剰余金 (又は当年度未処理欠損金)	9,161
オ 他会計補助金	22,595	ア 支 払 利 息	734		

2. 貸借対照表 (単位:千円)

項 目	金 額	項 目	金 額	項 目	金 額
1. 固定資産	914,714	6. 流動負債	6,395	ウ 工事負担金	
(1) 有形固定資産	908,372	(1) 建設改良等の財源に充てるための企業債	3,786	エ 再評価積立金	
ア 土 地		(2) 引 当 金	472	オ そ の 他	
イ 償 却 資 産	969,936	(3) 一 時 借 入 金		(2) 利益剰余金	9,161
ウ 減価償却累計額(△)	61,564	(4) 未払金及び未払費用	1,393	ア 減債積立金	
エ 建設仮勘定		(5) そ の 他	744	イ 利益積立金	
オ そ の 他		7. 繰延収益	336,879	ウ 建設改良積立金	
(2) 無形固定資産	6,342	(1) 長期前受金	356,965	エ その他積立金	
(3) 投資その他の資産		(2) 長期前受金収益化累計額 (△)	20,086	オ { 当年度未処分利益剰余金	9,161
2. 流動資産	20,613	(3) 繰延運営権対価		ウ { 当年度純利益	7,179
(1) 現金及び預金	15,916	(4) 繰延運営権対価収益化累計額 (△)		オ { 当年度純損失(△)	
(2) 未収金及び未収収益	4,924	(5) 運営権者更新投資		11. その他有価証券評価差額	
(3) 貸 倒 引 当 金 (△)	227	(6) 運営権者更新投資収益化累計額 (△)		12. 資本合計	552,272
(4) 貯 蔵 品		8. 負債合計	383,055	13. 負債・資本合計	935,327
(5) 短期有価証券		9. 資 本 金	543,111	14. 不良債務	
3. 繰延資産		ア 固 定 資 本 金 (引継資本金)	543,111	15. 実質資金不足額	
4. 資産合計	935,327	イ 再評価組入資本金		16. 引当金の内訳	
5. 固定負債	39,781	ウ 繰入資本金		退職給付引当金	
(1) 建設改良等の財源に充てるための企業債	35,337	エ 組 入 資 本 金 (造成資本金)		賞与引当金	472
(2) 再建債(含む特例債)		10. 剰 余 金	9,161	修繕引当金	
(3) 建設改良等の財源に充てるための長期借入金		(1) 資本剰余金		特別修繕引当金	
(4) 引 当 金		ア 国庫補助金		その他引当金	
(5) そ の 他	4,444	イ 都道府県補助金			

( 特定環境保全公共下水道事業 )

1. 損益計算書 (単位:千円)

団体名 玉村町

項 目	金 額	項 目	金 額	項 目	金 額
1. 総収益(B)+(C)+(G) (A)	393,491	カ 長期前受金戻入	84,328	イ 企業債取扱諸費	
(1) 営業収益 (B)	176,576	キ 資本費繰入収益		ウ 受託工事費	
ア 下水道使用料	170,759	ク 雑 収 益	77	エ 繰延勘定償却	
		2. 総費用(E)+(F)+(H) (D)	378,901	オ その他営業外費用	61
		(1) 営業費用 (E)	323,248	3. 経常利益	14,590
		ア 管 渠 費	16,694	4. 経常損失 (△)	
イ 雨水処理負担金	5,777	イ ポンプ場費		5. 特別利益 (G)	
ウ 受託工事収益		ウ 処 理 場 費		(1) 他会計繰入金	
エ 繰延運営権対価収益				(2) 固定資産売却益	
オ 運営権者更新投資収益				(3) そ の 他	
カ その他営業収益	40	エ 受託工事費		6. 特別損失 (H)	
(7) 流域下水道管理運営費負担金		オ 業 務 費	6,035	(1) 職員給与費	
(4) そ の 他	40	カ 総 係 費	14,467	(2) そ の 他	
(2) 営業外収益 (C)	216,915	キ 減価償却費	204,766	7. 純利益 (A)-(D)	14,590
ア 受取利息及び配当金		ク 資 産 減 耗 費		8. 純損失 (△)	
イ 受託工事収益		ケ 流 域 下 水 道 管理運営費負担金	81,286	9. 前年度繰越利益剰余金 (又は前年度繰越欠損金)	
ウ 国庫補助金		コ その他営業費用		10. その他未処分利益剰余金変動額	
エ 都道府県補助金		(2) 営業外費用 (F)	55,653	11. 当年度未処分利益剰余金 (又は当年度未処理欠損金)	14,590
オ 他会計補助金	132,510	ア 支 払 利 息	55,592		

2. 貸借対照表 (単位:千円)

項 目	金 額	項 目	金 額	項 目	金 額
1. 固定資産	8,030,997	6. 流動負債	247,129	ウ 工事負担金	
(1) 有形固定資産	7,816,861	(1) 建設改良等の財源に充てるための企業債	229,926	エ 再評価積立金	
ア 土 地	124	(2) 引 当 金	2,162	オ そ の 他	
イ 償 却 資 産	8,201,908	(3) 一 時 借 入 金		(2) 利益剰余金	38,961
ウ 減価償却累計額(△)	385,171	(4) 未払金及び未払費用	15,041	ア 減債積立金	14,371
エ 建設仮勘定		(5) そ の 他		イ 利益積立金	5,000
オ そ の 他		7. 繰延収益	3,231,545	ウ 建設改良積立金	5,000
(2) 無形固定資産	214,136	(1) 長期前受金	3,396,365	エ その他積立金	
(3) 投資その他の資産		(2) 長期前受金収益化累計額 (△)	164,820	オ { 当年度未処分利益剰余金	14,590
2. 流動資産	87,003	(3) 繰延運営権対価		当年度未処理欠損金(△)	
(1) 現金及び預金	40,422	(4) 繰延運営権対価収益化累計額 (△)		ウ { 当年度純利益	14,590
(2) 未収金及び未収収益	46,783	(5) 運営権者更新投資		当年度純損失(△)	
(3) 貸 倒 引 当 金 (△)	202	(6) 運営権者更新投資収益化累計額 (△)		11. その他有価証券評価差額	
(4) 貯 蔵 品		8. 負債合計	7,996,683	12. 資本合計	121,317
(5) 短期有価証券		9. 資 本 金	82,356	13. 負債・資本合計	8,118,000
3. 繰延資産		ア 固 定 資 本 金 (引継資本金)	82,356	14. 不良債務	
4. 資産合計	8,118,000	イ 再評価組入資本金		15. 実質資金不足額	
5. 固定負債	4,518,009	ウ 繰入資本金		16. 引当金の内訳	
(1) 建設改良等の財源に充てるための企業債	4,518,009	エ 組 入 資 本 金 (造成資本金)		退職給付引当金	
(2) 再建債(含む特例債)		10. 剰 余 金	38,961	賞与引当金	2,162
(3) 建設改良等の財源に充てるための長期借入金		(1) 資本剰余金		修繕引当金	
(4) 引 当 金		ア 国庫補助金		特別修繕引当金	
(5) そ の 他		イ 都道府県補助金		その他引当金	



キ 農業集落排水事業

1. 損益計算書 (単位：千円)

団体名 伊勢崎市

項目	金額	項目	金額	項目	金額
1. 総収益(B)+(C)+(G) (A)	360,028	カ 長期前受金戻入	92,153	イ 企業債取扱諸費	
(1) 営業収益 (B)	76,922	キ 資本費繰入収益		ウ 受託工事費	
ア 下水道使用料	76,922	ク 雑収益	94	エ 繰延勘定償却	
		2. 総費用(E)+(F)+(H) (D)	338,551	オ その他営業外費用	3,840
		(1) 営業費用 (E)	286,224	3. 経常利益 (B+C)-(E+F)	
		ア 管渠費	4,243	4. 経常損失 (△)	1,234
イ 雨水処理負担金		イ ポンプ場費		5. 特別利益 (G)	22,711
ウ 受託工事収益		ウ 処理場費	87,288	(1) 他会計繰入金	
エ 繰延運営権対価収益				(2) 固定資産売却益	
オ 運営権者更新投資収益				(3) その他	22,711
カ その他営業収益		エ 受託工事費		6. 特別損失 (H)	
(7) 流域下水道 管理運営費負担金		オ 業務費		(1) 職員給与費	
(4) その他		カ 総係費	26,863	(2) その他	
(2) 営業外収益 (C)	260,395	キ 減価償却費	167,141	7. 純利益 (A)-(D)	21,477
ア 受取利息及び配当金		ク 資産減耗費	689	8. 純損失 (△)	
イ 受託工事収益		ケ 流域下水道 管理運営費負担金		9. 前年度繰越利益剰余金 (又は前年度繰越欠損金)	
ウ 国庫補助金		コ その他営業費用		10. その他未処分利益 剰余金変動額	
エ 都道府県補助金		(2) 営業外費用 (F)	52,327	11. 当年度未処分利益剰余金 (又は当年度未処理欠損金)	21,477
オ 他会計補助金	168,148	ア 支払利息	48,487		

2. 貸借対照表 (単位：千円)

項目	金額	項目	金額	項目	金額
1. 固定資産	5,307,825	6. 流動負債	338,658	ウ 工事負担金	
(1) 有形固定資産	5,307,825	(1) 建設改良等の財源に充てる ための企業債	305,099	エ 再評価積立金	
ア 土地	242,401	(2) 引当金	1,860	オ その他	24,028
イ 償却資産	10,599,522	(3) 一時借入金		(2) 利益剰余金	54,218
ウ 減価償却累計額(△)	5,534,098	(4) 未払金及び未払費用	31,699	ア 減債積立金	32,741
エ 建設仮勘定		(5) その他		イ 利益積立金	
オ その他		7. 繰延収益	2,903,670	ウ 建設改良積立金	
(2) 無形固定資産		(1) 長期前受金	5,887,548	エ その他積立金	
(3) 投資その他の資産		(2) 長期前受金収益化 累計額 (△)	2,983,878	オ { 当年度未処分 利益剰余金	21,477
2. 流動資産	115,998	(3) 繰延運営権対価		ウ { 当年度未処理欠損金(△)	
(1) 現金及び預金	91,622	(4) 繰延運営権対価収益化 累計額 (△)		ウ { 当年度純利益	21,477
(2) 未収金及び未収収益	24,722	(5) 運営権者更新投資		ウ { 当年度純損失(△)	
(3) 貸倒引当金 (△)	346	(6) 運営権者更新投資収益化 累計額 (△)		11. その他有価証券評価差額	
(4) 貯蔵品		8. 負債合計	4,981,835	12. 資本合計	441,988
(5) 短期有価証券		9. 資本金	243,603	13. 負債・資本合計	5,423,823
3. 繰延資産		ア 固定資本金 (引継資本金)	243,603	14. 不良債務	
4. 資産合計	5,423,823	イ 再評価組入資本金		15. 実質資金不足額	
5. 固定負債	1,739,507	ウ 繰入資本金		16. 引当金の 内訳	
(1) 建設改良等の財源に充てる ための企業債	1,722,410	エ 組入資本金 (造成資本金)		退職給付引当金	17,097
(2) 再建債(含む特例債)		10. 剰余金	198,385	賞与引当金	1,860
(3) 建設改良等の財源に充てる ための長期借入金		(1) 資本剰余金	144,167	修繕引当金	
(4) 引当金	17,097	ア 国庫補助金	120,139	特別修繕引当金	
(5) その他		イ 都道府県補助金		その他引当金	

( 農業集落排水事業 )

1. 損益計算書 (単位：千円)

団体名 太田市

項 目	金 額	項 目	金 額	項 目	金 額
1. 総収益(B)+(C)+(G) (A)	526,707	カ 長期前受金戻入	199,334	イ 企業債取扱諸費	
(1) 営業収益 (B)	96,624	キ 資本費繰入収益		ウ 受託工事費	
ア 下水道使用料	96,624	ク 雑 収 益	3,096	エ 繰延勘定償却	
		2. 総費用(E)+(F)+(H) (D)	516,761	オ その他営業外費用	4,729
		(1) 営業費用 (E)	458,196	3. 経常利益 (B+C)-(E+F)	9,993
		ア 管 渠 費	8,597	4. 経常損失 (△)	
イ 雨水処理負担金		イ ポンプ場費		5. 特別利益 (G)	
ウ 受託工事収益		ウ 処 理 場 費	130,392	(1) 他会計繰入金	
エ 繰延運営権対価収益				(2) 固定資産売却益	
オ 運営権者更新投資収益				(3) そ の 他	
カ その他営業収益		エ 受託工事費		6. 特別損失 (H)	47
(7) 流域下水道 管理運営費負担金		オ 業 務 費		(1) 職員給与費	
(4) そ の 他		カ 総 係 費		(2) そ の 他	47
(2) 営業外収益 (C)	430,083	キ 減価償却費	319,207	7. 純利益 (A)-(D)	9,946
ア 受取利息及び配当金		ク 資 産 減 耗 費		8. 純損失 (△)	
イ 受託工事収益		ケ 流域下水道 管理運営費負担金		9. 前年度繰越利益剰余金 (又は前年度繰越欠損金)	47,050
ウ 国庫補助金		コ その他営業費用		10. その他未処分利益 剰余金変動額	
エ 都道府県補助金		(2) 営業外費用 (F)	58,518	11. 当年度未処分利益剰余金 (又は当年度未処理欠損金)	56,996
オ 他会計補助金	227,653	ア 支 払 利 息	53,789		

2. 貸借対照表 (単位：千円)

項 目	金 額	項 目	金 額	項 目	金 額
1. 固定資産	9,936,960	6. 流動負債	400,412	ウ 工事負担金	
(1) 有形固定資産	9,936,960	(1) 建設改良等の財源に充て るための企業債	304,851	エ 再評価積立金	
ア 土 地	358,202	(2) 引 当 金	731	オ そ の 他	306,272
イ 償 却 資 産	16,300,783	(3) 一 時 借 入 金		(2) 利益剰余金	56,996
ウ 減価償却累計額(△)	6,730,235	(4) 未払金及び未払費用	19,390	ア 減債積立金	
エ 建設仮勘定	8,210	(5) そ の 他	75,440	イ 利益積立金	
オ そ の 他		7. 繰延収益	6,220,836	ウ 建設改良積立金	
(2) 無形固定資産		(1) 長期前受金	10,972,503	エ その他積立金	
(3) 投資その他の資産		(2) 長期前受金収益化 累計額 (△)	4,751,667	オ { 当年度未処分 利益剰余金	56,996
2. 流動資産	175,793	(3) 繰延運営権対価		ウ { 当年度未処理欠損金(△)	
(1) 現金及び預金	141,421	(4) 繰延運営権対価収益化 累計額 (△)		ウ { 当年度純利益	9,946
(2) 未収金及び未収収益	18,390	(5) 運営権者更新投資		ウ { 当年度純損失(△)	
(3) 貸 倒 引 当 金 (△)	27	(6) 運営権者更新投資収益化 累計額 (△)		11. その他有価証券評価差額	
(4) 貯 蔵 品		8. 負債合計	8,828,653	12. 資本合計	1,284,100
(5) 短期有価証券		9. 資 本 金	920,832	13. 負債・資本合計	10,112,753
3. 繰延資産		ア 固 定 資 本 金 (引継資本金)	53,964	14. 不良債務	
4. 資産合計	10,112,753	イ 再評価組入資本金		15. 実質資金不足額	
5. 固定負債	2,207,405	ウ 繰入資本金		16. 引当金の 内訳	
(1) 建設改良等の財源に充て るための企業債	2,207,405	エ 組 入 資 本 金 (造成資本金)	866,868	退職給付引当金	
(2) 再建債(含む特例債)		10. 剰 余 金	363,268	賞与引当金	731
(3) 建設改良等の財源に充て るための長期借入金		(1) 資本剰余金	306,272	修繕引当金	
(4) 引 当 金		ア 国庫補助金		特別修繕引当金	
(5) そ の 他		イ 都道府県補助金		その他引当金	

( 農業集落排水事業 )

1. 損益計算書 (単位：千円)

団体名 沼田市

項 目	金 額	項 目	金 額	項 目	金 額
1. 総収益(B)+(C)+(G) (A)	149,900	カ 長期前受金戻入	41,440	イ 企業債取扱諸費	
(1) 営業収益 (B)	26,819	キ 資本費繰入収益		ウ 受託工事費	
ア 下水道使用料	26,814	ク 雑 収 益	839	エ 繰延勘定償却	
		2. 総費用(E)+(F)+(H) (D)	142,665	オ その他営業外費用	2,392
		(1) 営業費用 (E)	124,030	3. 経常利益 (B+C)-(E+F)	7,235
		ア 管 渠 費	1,330	4. 経常損失 (△)	
イ 雨水処理負担金		イ ポンプ場費		5. 特別利益 (G)	
ウ 受託工事収益		ウ 処 理 場 費	32,308	(1) 他会計繰入金	
エ 繰延運営権対価収益				(2) 固定資産売却益	
オ 運営権者更新投資収益				(3) そ の 他	
カ その他営業収益	5	エ 受託工事費		6. 特別損失 (H)	
(7) 流域下水道 管理運営費負担金		オ 業 務 費	1,679	(1) 職員給与費	
(4) そ の 他	5	カ 総 係 費	315	(2) そ の 他	
(2) 営業外収益 (C)	123,081	キ 減価償却費	88,398	7. 純利益 (A)-(D)	7,235
ア 受取利息及び配当金		ク 資 産 減 耗 費		8. 純損失 (△)	
イ 受託工事収益		ケ 流域下水道 管理運営費負担金		9. 前年度繰越利益剰余金 (又は前年度繰越欠損金)	34,488
ウ 国庫補助金		コ その他営業費用		10. その他未処分利益 剰余金変動額	
エ 都道府県補助金		(2) 営業外費用 (F)	18,635	11. 当年度未処分利益剰余金 (又は当年度未処欠損金)	41,723
オ 他会計補助金	80,802	ア 支 払 利 息	16,243		

2. 貸借対照表 (単位：千円)

項 目	金 額	項 目	金 額	項 目	金 額
1. 固定資産	2,207,191	6. 流動負債	97,380	ウ 工事負担金	
(1) 有形固定資産	2,207,041	(1) 建設改良等の財源に充て るための企業債	91,118	エ 再評価積立金	
ア 土 地	44,336	(2) 引 当 金		オ そ の 他	50,867
イ 償 却 資 産	2,339,490	(3) 一 時 借 入 金		(2) 利益剰余金	41,723
ウ 減価償却累計額(△)	176,786	(4) 未払金及び未払費用	6,262	ア 減債積立金	
エ 建設仮勘定		(5) そ の 他		イ 利益積立金	
オ そ の 他	1	7. 繰延収益	974,684	ウ 建設改良積立金	
(2) 無形固定資産	150	(1) 長期前受金	1,057,553	エ その他積立金	
(3) 投資その他の資産		(2) 長期前受金収益化 累計額 (△)	82,869	オ { 当年度未処分 利益剰余金	41,723
2. 流動資産	18,174	(3) 繰延運営権対価		当年度未処欠損金(△)	
(1) 現金及び預金	11,520	(4) 繰延運営権対価収益化 累計額 (△)		ウ { 当年度純利益	7,235
(2) 未収金及び未収収益	6,684	(5) 運営権者更新投資		当年度純損失(△)	
(3) 貸 倒 引 当 金 (△)	30	(6) 運営権者更新投資収益化 累計額 (△)		11. その他有価証券評価差額	
(4) 貯 蔵 品		8. 負債合計	1,724,814	12. 資本合計	500,551
(5) 短期有価証券		9. 資 本 金	407,961	13. 負債・資本合計	2,225,365
3. 繰延資産		ア 固 定 資 本 金 (引継資本金)	407,961	14. 不良債務	
4. 資産合計	2,225,365	イ 再評価組入資本金		15. 実質資金不足額	
5. 固定負債	652,750	ウ 繰入資本金		16. 引当金の 内訳	退職給付引当金
(1) 建設改良等の財源に充て るための企業債	652,750	エ 組 入 資 本 金 (造成資本金)			賞与引当金
(2) 再建債(含む特例債)		10. 剰 余 金	92,590		修繕引当金
(3) 建設改良等の財源に充て るための長期借入金		(1) 資本剰余金	50,867		特別修繕引当金
(4) 引 当 金		ア 国庫補助金			その他引当金
(5) そ の 他		イ 都道府県補助金			

( 農業集落排水事業 )

1. 損益計算書 (単位：千円)

団体名 館林市

項 目	金 額	項 目	金 額	項 目	金 額
1. 総収益(B)+(C)+(G) (A)	63,793	カ 長期前受金戻入	21,027	イ 企業債取扱諸費	
(1) 営業収益 (B)	8,766	キ 資本費繰入収益		ウ 受託工事費	
ア 下水道使用料	8,766	ク 雑 収 益		エ 繰延勘定償却	
		2. 総費用(E)+(F)+(H) (D)	53,626	オ その他営業外費用	28
		(1) 営業費用 (E)	49,679	3. 経常利益 (B+C)-(E+F)	10,179
		ア 管 渠 費		4. 経常損失 (△)	
イ 雨水処理負担金		イ ポンプ場費		5. 特別利益 (G)	
ウ 受託工事収益		ウ 処 理 場 費	17,739	(1) 他会計繰入金	
エ 繰延運営権対価収益				(2) 固定資産売却益	
オ 運営権者更新投資収益				(3) そ の 他	
カ その他営業収益		エ 受託工事費		6. 特別損失 (H)	12
(7) 流域下水道 管理運営費負担金		オ 業 務 費		(1) 職員給与費	
(4) そ の 他		カ 総 係 費	377	(2) そ の 他	12
(2) 営業外収益 (C)	55,027	キ 減価償却費	29,701	7. 純利益 (A)-(D)	10,167
ア 受取利息及び配当金		ク 資産減耗費	1,862	8. 純損失 (△)	
イ 受託工事収益		ケ 流域下水道 管理運営費負担金		9. 前年度繰越利益剰余金 (又は前年度繰越欠損金)	
ウ 国庫補助金		コ その他営業費用		10. その他未処分利益 剰余金変動額	13,112
エ 都道府県補助金		(2) 営業外費用 (F)	3,935	11. 当年度未処分利益剰余金 (又は当年度未処理欠損金)	23,279
オ 他会計補助金	34,000	ア 支 払 利 息	3,907		

2. 貸借対照表 (単位：千円)

項 目	金 額	項 目	金 額	項 目	金 額
1. 固定資産	810,245	6. 流動負債	32,210	ウ 工事負担金	
(1) 有形固定資産	810,025	(1) 建設改良等の財源に充て るための企業債	22,187	エ 再評価積立金	
ア 土 地	59,983	(2) 引 当 金		オ そ の 他	
イ 償 却 資 産	812,601	(3) 一 時 借 入 金		(2) 利益剰余金	23,279
ウ 減価償却累計額(△)	62,559	(4) 未払金及び未払費用	10,023	ア 減債積立金	
エ 建設仮勘定		(5) そ の 他		イ 利益積立金	
オ そ の 他		7. 繰延収益	514,515	ウ 建設改良積立金	
(2) 無形固定資産	220	(1) 長期前受金	557,005	エ その他積立金	
(3) 投資その他の資産		(2) 長期前受金収益化 累計額 (△)	42,490	オ { 当年度未処分 利益剰余金	23,279
2. 流動資産	15,375	(3) 繰延運営権対価		ウ { 当年度未処理欠損金(△)	
(1) 現金及び預金	13,732	(4) 繰延運営権対価収益化 累計額 (△)		う { 当年度純利益	10,167
(2) 未収金及び未収収益	1,643	(5) 運営権者更新投資		ち { 当年度純損失(△)	
(3) 貸 倒 引 当 金 (△)		(6) 運営権者更新投資収益化 累計額 (△)		11. その他有価証券評価差額	
(4) 貯 蔵 品		8. 負債合計	706,662	12. 資本合計	118,958
(5) 短期有価証券		9. 資 本 金	95,679	13. 負債・資本合計	825,620
3. 繰延資産		ア 固 定 資 本 金 (引継資本金)	95,679	14. 不良債務	
4. 資産合計	825,620	イ 再評価組入資本金		15. 実質資金不足額	
5. 固定負債	159,937	ウ 繰入資本金		16. 引当金の 内訳	
(1) 建設改良等の財源に充て るための企業債	159,937	エ 組 入 資 本 金 (造成資本金)		退職給付引当金	
(2) 再建債(含む特例債)		10. 剰 余 金	23,279	賞与引当金	
(3) 建設改良等の財源に充て るための長期借入金		(1) 資本剰余金		修繕引当金	
(4) 引 当 金		ア 国庫補助金		特別修繕引当金	
(5) そ の 他		イ 都道府県補助金		その他引当金	

( 農業集落排水事業 )

1. 損益計算書 (単位：千円)

団体名 渋川市

項 目	金 額	項 目	金 額	項 目	金 額
1. 総収益(B)+(C)+(G) (A)	1,083,704	カ 長期前受金戻入	489,550	イ 企業債取扱諸費	
(1) 営業収益 (B)	167,761	キ 資本費繰入収益		ウ 受託工事費	
ア 下水道使用料	167,761	ク 雑 収 益	224	エ 繰延勘定償却	
		2. 総費用(E)+(F)+(H) (D)	1,028,584	オ その他営業外費用	9,904
		(1) 営業費用 (E)	887,314	3. 経常利益 (B+C)-(E+F)	55,122
		ア 管 渠 費	8,566	4. 経常損失 (△)	
イ 雨水処理負担金		イ ポンプ場費	34,924	5. 特別利益 (G)	
ウ 受託工事収益		ウ 処 理 場 費	173,395	(1) 他会計繰入金	
エ 繰延運営権対価収益				(2) 固定資産売却益	
オ 運営権者更新投資収益				(3) そ の 他	
カ その他営業収益		エ 受託工事費		6. 特別損失 (H)	2
(7) 流域下水道 管理運営費負担金		オ 業 務 費	9,476	(1) 職員給与費	
(4) そ の 他		カ 総 係 費	10,509	(2) そ の 他	2
(2) 営業外収益 (C)	915,943	キ 減価償却費	638,966	7. 純利益 (A)-(D)	55,120
ア 受取利息及び配当金		ク 資 産 減 耗 費	11,478	8. 純損失 (△)	
イ 受託工事収益		ケ 流域下水道 管理運営費負担金		9. 前年度繰越利益剰余金 (又は前年度繰越欠損金)	△ 373,892
ウ 国庫補助金		コ その他営業費用		10. その他未処分利益 剰余金変動額	
エ 都道府県補助金		(2) 営業外費用 (F)	141,268	11. 当年度未処分利益剰余金 (又は当年度未処理欠損金)	△ 318,772
オ 他会計補助金	426,169	ア 支 払 利 息	131,364		

2. 貸借対照表 (単位：千円)

項 目	金 額	項 目	金 額	項 目	金 額
1. 固定資産	18,207,780	6. 流動負債	955,534	ウ 工事負担金	
(1) 有形固定資産	18,207,398	(1) 建設改良等の財源に充て るための企業債	750,588	エ 再評価積立金	
ア 土 地	973,935	(2) 引 当 金	2,646	オ そ の 他	973,935
イ 償 却 資 産	18,507,473	(3) 一 時 借 入 金		(2) 利益剰余金	△ 318,772
ウ 減価償却累計額(△)	1,274,732	(4) 未払金及び未払費用	202,300	ア 減債積立金	
エ 建設仮勘定	722	(5) そ の 他		イ 利益積立金	
オ そ の 他		7. 繰延収益	9,167,097	ウ 建設改良積立金	
(2) 無形固定資産		(1) 長期前受金	9,988,242	エ その他積立金	
(3) 投資その他の資産	382	(2) 長期前受金収益化 累計額 (△)	821,145	オ { 当年度未処分 利益剰余金	
2. 流動資産	310,554	(3) 繰延運営権対価		当年度未処理欠損金(△)	318,772
(1) 現金及び預金	159,408	(4) 繰延運営権対価収益化 累計額 (△)		ウ { 当年度純利益	55,120
(2) 未収金及び未収収益	151,256	(5) 運営権者更新投資		当年度純損失(△)	
(3) 貸 倒 引 当 金 (△)	110	(6) 運営権者更新投資収益化 累計額 (△)		11. その他有価証券評価差額	
(4) 貯 蔵 品		8. 負債合計	17,655,033	12. 資本合計	863,301
(5) 短期有価証券		9. 資 本 金	208,138	13. 負債・資本合計	18,518,334
3. 繰延資産		ア 固 定 資 本 金 (引継資本金)		14. 不良債務	
4. 資産合計	18,518,334	イ 再評価組入資本金		15. 実質資金不足額	
5. 固定負債	7,532,402	ウ 繰入資本金	208,138	16. 引当金の内訳	
(1) 建設改良等の財源に充て るための企業債	7,532,402	エ 組 入 資 本 金 (造成資本金)		退職給付引当金	
(2) 再建債(含む特例債)		10. 剰 余 金	655,163	賞与引当金	2,646
(3) 建設改良等の財源に充て るための長期借入金		(1) 資本剰余金	973,935	修繕引当金	
(4) 引 当 金		ア 国庫補助金		特別修繕引当金	
(5) そ の 他		イ 都道府県補助金		その他引当金	

( 農業集落排水事業 )

1. 損益計算書 (単位：千円)

団体名 富岡市

項 目	金 額	項 目	金 額	項 目	金 額
1. 総収益(B)+(C)+(G) (A)	124,293	カ 長期前受金戻入	67,564	イ 企業債取扱諸費	
(1) 営業収益 (B)	17,396	キ 資本費繰入収益		ウ 受託工事費	
ア 下水道使用料	17,396	ク 雑 収 益		エ 繰延勘定償却	
		2. 総費用(E)+(F)+(H) (D)	106,466	オ その他営業外費用	147
		(1) 営業費用 (E)	95,725	3. 経常利益 (B+C)-(E+F)	17,827
		ア 管 渠 費	480	4. 経常損失 (△)	
イ 雨水処理負担金		イ ポンプ場費	3,597	5. 特別利益 (G)	
ウ 受託工事収益		ウ 処 理 場 費	8,075	(1) 他会計繰入金	
エ 繰延運営権対価収益				(2) 固定資産売却益	
オ 運営権者更新投資収益				(3) そ の 他	
カ その他営業収益		エ 受託工事費		6. 特別損失 (H)	
(7) 流域下水道 管理運営費負担金		オ 業 務 費		(1) 職員給与費	
(4) そ の 他		カ 総 係 費	6,173	(2) そ の 他	
(2) 営業外収益 (C)	106,897	キ 減価償却費	76,555	7. 純利益 (A)-(D)	17,827
ア 受取利息及び配当金		ク 資産減耗費	845	8. 純損失 (△)	
イ 受託工事収益		ケ 流域下水道 管理運営費負担金		9. 前年度繰越利益剰余金 (又は前年度繰越欠損金)	
ウ 国庫補助金		コ その他営業費用		10. その他未処分利益 剰余金変動額	889
エ 都道府県補助金		(2) 営業外費用 (F)	10,741	11. 当年度未処分利益剰余金 (又は当年度未処理欠損金)	18,716
オ 他会計補助金	39,333	ア 支 払 利 息	10,594		

2. 貸借対照表 (単位：千円)

項 目	金 額	項 目	金 額	項 目	金 額
1. 固定資産	1,721,330	6. 流動負債	62,734	ウ 工事負担金	
(1) 有形固定資産	1,721,330	(1) 建設改良等の財源に充て るための企業債	53,416	エ 再評価積立金	
ア 土地	26,897	(2) 引当金	620	オ そ の 他	1
イ 償却資産	1,928,283	(3) 一時借入金		(2) 利益剰余金	52,709
ウ 減価償却累計額(△)	233,851	(4) 未払金及び未払費用	8,698	ア 減債積立金	33,993
エ 建設仮勘定		(5) そ の 他		イ 利益積立金	
オ そ の 他	1	7. 繰延収益	1,037,992	ウ 建設改良積立金	
(2) 無形固定資産		(1) 長期前受金	1,262,249	エ その他積立金	
(3) 投資その他の資産		(2) 長期前受金収益化 累計額 (△)	224,257	オ { 当年度未処分 利益剰余金	18,716
2. 流動資産	62,028	(3) 繰延運営権対価		ウ { 当年度未処理欠損金(△)	
(1) 現金及び預金	60,094	(4) 繰延運営権対価収益化 累計額 (△)		う { 当年度純利益	17,827
(2) 未収金及び未収収益	1,934	(5) 運営権者更新投資		ち { 当年度純損失(△)	
(3) 貸倒引当金 (△)		(6) 運営権者更新投資収益化 累計額 (△)		11. その他有価証券評価差額	
(4) 貯 蔵 品		8. 負債合計	1,592,893	12. 資本合計	190,465
(5) 短期有価証券		9. 資 本 金	124,417	13. 負債・資本合計	1,783,358
3. 繰延資産		ア 固 定 資 本 金 (引継資本金)	62,458	14. 不良債務	
4. 資産合計	1,783,358	イ 再評価組入資本金		15. 実質資金不足額	
5. 固定負債	492,167	ウ 繰入資本金	50,000	退職給付引当金	852
(1) 建設改良等の財源に充て るための企業債	491,315	エ 組 入 資 本 金 (造成資本金)	11,959	賞与引当金	620
(2) 再建債(含む特例債)		10. 剰 余 金	66,048	修繕引当金	
(3) 建設改良等の財源に充て るための長期借入金		(1) 資本剰余金	13,339	特別修繕引当金	
(4) 引 当 金	852	ア 国庫補助金		その他引当金	
(5) そ の 他		イ 都道府県補助金	13,338		

( 農業集落排水事業 )

1. 損益計算書 (単位：千円)

団体名 吉岡町

項 目	金 額	項 目	金 額	項 目	金 額
1. 総収益(B)+(C)+(G) (A)	196,705	カ 長期前受金戻入	85,961	イ 企業債取扱諸費	
(1) 営業収益 (B)	29,034	キ 資本費繰入収益		ウ 受託工事費	
ア 下水道使用料	29,034	ク 雑 収 益		エ 繰延勘定償却	
		2. 総費用(E)+(F)+(H) (D)	191,525	オ その他営業外費用	4,809
		(1) 営業費用 (E)	169,625	3. 経常利益 (B+C)-(E+F)	5,180
		ア 管 渠 費	3,471	4. 経常損失 (△)	
イ 雨水処理負担金		イ ポンプ場費		5. 特別利益 (G)	
ウ 受託工事収益		ウ 処 理 場 費	23,907	(1) 他会計繰入金	
エ 繰延運営権対価収益				(2) 固定資産売却益	
オ 運営権者更新投資収益				(3) そ の 他	
カ その他営業収益		エ 受託工事費		6. 特別損失 (H)	
(7) 流域下水道 管理運営費負担金		オ 業 務 費		(1) 職員給与費	
(4) そ の 他		カ 総 係 費	13,997	(2) そ の 他	
(2) 営業外収益 (C)	167,671	キ 減価償却費	128,250	7. 純利益 (A)-(D)	5,180
ア 受取利息及び配当金		ク 資 産 減 耗 費		8. 純損失 (△)	
イ 受託工事収益		ケ 流域下水道 管理運営費負担金		9. 前年度繰越利益剰余金 (又は前年度繰越欠損金)	1,362
ウ 国庫補助金		コ その他営業費用		10. その他未処分利益 剰余金変動額	
エ 都道府県補助金		(2) 営業外費用 (F)	21,900	11. 当年度未処分利益剰余金 (又は当年度未処理欠損金)	6,542
オ 他会計補助金	81,710	ア 支 払 利 息	17,091		

2. 貸借対照表 (単位：千円)

項 目	金 額	項 目	金 額	項 目	金 額	
1. 固定資産	2,166,084	6. 流動負債	111,431	ウ 工事負担金		
(1) 有形固定資産	2,164,857	(1) 建設改良等の財源に充て るための企業債	74,474	エ 再評価積立金		
ア 土 地	243,057	(2) 引 当 金	702	オ そ の 他	56,153	
イ 償 却 資 産	2,177,463	(3) 一 時 借 入 金		(2) 利益剰余金	14,178	
ウ 減価償却累計額(△)	255,663	(4) 未払金及び未払費用	34,545	ア 減債積立金	7,636	
エ 建設仮勘定		(5) そ の 他	1,710	イ 利益積立金		
オ そ の 他		7. 繰延収益	1,282,542	ウ 建設改良積立金		
(2) 無形固定資産	1,227	(1) 長期前受金	1,454,342	エ その他積立金		
(3) 投資その他の資産		(2) 長期前受金収益化 累計額 (△)	171,800	オ { 当年度未処分 利益剰余金	6,542	
2. 流動資産	53,119	(3) 繰延運営権対価		ウ { 当年度未処理欠損金(△)		
(1) 現金及び預金	49,589	(4) 繰延運営権対価収益化 累計額 (△)		ウ { 当年度純利益	5,180	
(2) 未収金及び未収収益	3,844	(5) 運営権者更新投資		ウ { 当年度純損失(△)		
(3) 貸 倒 引 当 金 (△)	314	(6) 運営権者更新投資収益化 累計額 (△)		11. その他有価証券評価差額		
(4) 貯 蔵 品		8. 負債合計	2,045,576	12. 資本合計	173,627	
(5) 短期有価証券		9. 資 本 金	103,296	13. 負債・資本合計	2,219,203	
3. 繰延資産		ア 固 定 資 本 金 (引継資本金)	103,296	14. 不良債務		
4. 資産合計	2,219,203	イ 再評価組入資本金		15. 実質資金不足額		
5. 固定負債	651,603	ウ 繰入資本金		16. 引当金の 内訳	退職給付引当金	
(1) 建設改良等の財源に充て るための企業債	641,273	エ 組 入 資 本 金 (造成資本金)			賞与引当金	702
(2) 再建債(含む特例債)		10. 剰 余 金	70,331		修繕引当金	
(3) 建設改良等の財源に充て るための長期借入金		(1) 資本剰余金	56,153		特別修繕引当金	
(4) 引 当 金		ア 国庫補助金			その他引当金	
(5) そ の 他	10,330	イ 都道府県補助金				

ク 特定地域生活排水処理施設事業

1. 損益計算書 (単位：千円)

団体名 伊勢崎市

項目	金額	項目	金額	項目	金額
1. 総収益(B)+(C)+(G) (A)	11,697	カ 長期前受金戻入	3,600	イ 企業債取扱諸費	
(1) 営業収益 (B)	2,951	キ 資本費繰入収益		ウ 受託工事費	
ア 下水道使用料	2,951	ク 雑収益		エ 繰延勘定償却	
		2. 総費用(E)+(F)+(H) (D)	11,102	オ その他営業外費用	240
		(1) 営業費用 (E)	10,815	3. 経常利益	595
		ア 管渠費		(B+C)-(E+F)	
イ 雨水処理負担金		イ ポンプ場費		4. 経常損失(△)	
ウ 受託工事収益		ウ 処理場費	5,608	5. 特別利益 (G)	
エ 繰延運営権対価収益				(1) 他会計繰入金	
オ 運営権者更新投資収益				(2) 固定資産売却益	
カ その他営業収益		エ 受託工事費		(3) その他	
(7) 流域下水道管理運営費負担金		オ 業務費		6. 特別損失 (H)	
(4) その他		カ 総係費	209	(1) 職員給与費	
(2) 営業外収益 (C)	8,746	キ 減価償却費	4,998	(2) その他	
ア 受取利息及び配当金		ク 資産減耗費		7. 純利益 (A)-(D)	595
イ 受託工事収益		ケ 流域下水道管理運営費負担金		8. 純損失(△)	
ウ 国庫補助金		コ その他営業費用		9. 前年度繰越利益剰余金 (又は前年度繰越欠損金)	
エ 都道府県補助金		(2) 営業外費用 (F)	287	10. その他未処分利益 剰余金変動額	
オ 他会計補助金	5,146	ア 支払利息	47	11. 当年度未処分利益剰余金 (又は当年度未処理欠損金)	595

2. 貸借対照表 (単位：千円)

項目	金額	項目	金額	項目	金額
1. 固定資産	106,635	6. 流動負債	12,460	ウ 工事負担金	
(1) 有形固定資産	106,635	(1) 建設改良等の財源に充てるための企業債	5,864	エ 再評価積立金	
ア 土地		(2) 引当金		オ その他	
イ 償却資産	144,753	(3) 一時借入金		(2) 利益剰余金	1,853
ウ 減価償却累計額(△)	38,118	(4) 未払金及び未払費用	6,596	ア 減債積立金	1,258
エ 建設仮勘定		(5) その他		イ 利益積立金	
オ その他		7. 繰延収益	75,974	ウ 建設改良積立金	
(2) 無形固定資産		(1) 長期前受金	102,747	エ その他積立金	
(3) 投資その他の資産		(2) 長期前受金収益化累計額(△)	26,773	オ { 当年度未処分利益剰余金	595
2. 流動資産	8,725	(3) 繰延運営権対価		オ { 当年度未処理欠損金(△)	
(1) 現金及び預金	7,838	(4) 繰延運営権対価収益化累計額(△)		ウ { 当年度純利益	595
(2) 未収金及び未収収益	887	(5) 運営権者更新投資		ウ { 当年度純損失(△)	
(3) 貸倒引当金(△)		(6) 運営権者更新投資収益化累計額(△)		11. その他有価証券評価差額	
(4) 貯蔵品		8. 負債合計	108,540	12. 資本合計	6,820
(5) 短期有価証券		9. 資本金	4,967	13. 負債・資本合計	115,360
3. 繰延資産		ア 固定資本金(引継資本金)	4,967	14. 不良債務	
4. 資産合計	115,360	イ 再評価組入資本金		15. 実質資金不足額	
5. 固定負債	20,106	ウ 繰入資本金		16. 引当金の内訳	退職給付引当金
(1) 建設改良等の財源に充てるための企業債	20,106	エ 組入資本金(造成資本金)			賞与引当金
(2) 再建債(含む特例債)		10. 剰余金	1,853		修繕引当金
(3) 建設改良等の財源に充てるための長期借入金		(1) 資本剰余金			特別修繕引当金
(4) 引当金		ア 国庫補助金			その他引当金
(5) その他		イ 都道府県補助金			



( 特定地域生活排水処理事業 )

1. 損益計算書 (単位：千円)

団体名 太田市

項 目	金 額	項 目	金 額	項 目	金 額
1. 総収益(B)+(C)+(G) (A)	73,803	カ 長期前受金戻入	19,414	イ 企業債取扱諸費	
(1) 営業収益 (B)	10,771	キ 資本費繰入収益		ウ 受託工事費	
ア 下水道使用料	10,771	ク 雑 収 益	253	エ 繰延勘定償却	
		2. 総費用(E)+(F)+(H) (D)	76,326	オ その他営業外費用	2,875
		(1) 営業費用 (E)	70,773	3. 経常利益	
		ア 管 渠 費		(B+C)-(E+F)	
イ 雨水処理負担金		イ ポンプ場費		4. 経常損失 (△)	2,523
ウ 受託工事収益		ウ 処 理 場 費	44,861	5. 特別利益 (G)	
エ 繰延運営権対価収益				(1) 他会計繰入金	
オ 運営権者更新投資収益				(2) 固定資産売却益	
カ その他営業収益		エ 受託工事費		(3) そ の 他	
(7) 流域下水道管理運営費負担金		オ 業 務 費		6. 特別損失 (H)	
(4) そ の 他		カ 総 係 費		(1) 職員給与費	
(2) 営業外収益 (C)	63,032	キ 減価償却費	25,912	(2) そ の 他	
ア 受取利息及び配当金		ク 資 産 減 耗 費		7. 純利益 (A)-(D)	
イ 受託工事収益		ケ 流域下水道管理運営費負担金		8. 純損失 (△)	2,523
ウ 国庫補助金		コ その他営業費用		9. 前年度繰越利益剰余金 (又は前年度繰越欠損金)	18,282
エ 都道府県補助金		(2) 営業外費用 (F)	5,553	10. その他未処分利益剰余金変動額	
オ 他会計補助金	43,365	ア 支 払 利 息	2,678	11. 当年度未処分利益剰余金 (又は当年度未処理欠損金)	15,759

2. 貸借対照表 (単位：千円)

項 目	金 額	項 目	金 額	項 目	金 額
1. 固定資産	540,025	6. 流動負債	17,520	ウ 工事負担金	
(1) 有形固定資産	540,025	(1) 建設改良等の財源に充てるための企業債	6,975	エ 再評価積立金	
ア 土 地		(2) 引 当 金	717	オ そ の 他	
イ 償 却 資 産	795,839	(3) 一 時 借 入 金		(2) 利益剰余金	15,759
ウ 減価償却累計額(△)	255,814	(4) 未払金及び未払費用	6,331	ア 減債積立金	
エ 建設仮勘定		(5) そ の 他	3,497	イ 利益積立金	
オ そ の 他		7. 繰延収益	395,876	ウ 建設改良積立金	
(2) 無形固定資産		(1) 長期前受金	600,129	エ その他積立金	
(3) 投資その他の資産		(2) 長期前受金収益化累計額 (△)	204,253	オ { 当年度未処分利益剰余金	15,759
2. 流動資産	125,852	(3) 繰延運営権対価		ウ { 当年度未処理欠損金(△)	
(1) 現金及び預金	118,365	(4) 繰延運営権対価収益化累計額 (△)		う { 当年度純利益	
(2) 未収金及び未収収益	2,067	(5) 運営権者更新投資		ウ { 当年度純損失(△)	2,523
(3) 貸倒引当金(△)		(6) 運営権者更新投資収益化累計額 (△)		11. その他有価証券評価差額	
(4) 貯 蔵 品		8. 負債合計	579,806	12. 資本合計	86,071
(5) 短期有価証券		9. 資 本 金	70,312	13. 負債・資本合計	665,877
3. 繰延資産		ア 固定資本金 (引継資本金)		14. 不良債務	
4. 資産合計	665,877	イ 再評価組入資本金		15. 実質資金不足額	
5. 固定負債	166,410	ウ 繰入資本金		16. 引当金の内訳	
(1) 建設改良等の財源に充てるための企業債	166,410	エ 組入資本金 (造成資本金)	70,312	退職給付引当金	
(2) 再建債(含む特例債)		10. 剰余金	15,759	賞与引当金	717
(3) 建設改良等の財源に充てるための長期借入金		(1) 資本剰余金		修繕引当金	
(4) 引 当 金		ア 国庫補助金		特別修繕引当金	
(5) そ の 他		イ 都道府県補助金		その他引当金	

( 特定地域生活排水処理事業 )

1. 損益計算書 (単位：千円)

団体名 渋川市

項 目	金 額	項 目	金 額	項 目	金 額
1. 総収益(B)+(C)+(G) (A)	20,567	カ 長期前受金戻入	1,802	イ 企業債取扱諸費	
(1) 営業収益 (B)	2,757	キ 資本費繰入収益		ウ 受託工事費	
ア 下水道使用料	2,757	ク 雑 収 益		エ 繰延勘定償却	
		2. 総費用(E)+(F)+(H) (D)	19,380	オ その他営業外費用	1,155
		(1) 営業費用 (E)	17,289	3. 経常利益	1,187
		ア 管 渠 費		(B+C)-(E+F)	
イ 雨水処理負担金		イ ポンプ場費		4. 経常損失 (△)	
ウ 受託工事収益		ウ 処 理 場 費	13,582	5. 特別利益 (G)	
エ 繰延運営権対価収益				(1) 他会計繰入金	
オ 運営権者更新投資収益				(2) 固定資産売却益	
カ その他営業収益		エ 受託工事費		(3) そ の 他	
(7) 流域下水道管理運営費負担金		オ 業 務 費	232	6. 特別損失 (H)	
(4) そ の 他		カ 総 係 費	117	(1) 職員給与費	
(2) 営業外収益 (C)	17,810	キ 減価償却費	3,358	(2) そ の 他	
ア 受取利息及び配当金		ク 資 産 減 耗 費		7. 純利益 (A)-(D)	1,187
イ 受託工事収益		ケ 流域下水道管理運営費負担金		8. 純損失 (△)	
ウ 国庫補助金		コ その他営業費用		9. 前年度繰越利益剰余金 (又は前年度繰越欠損金)	
エ 都道府県補助金		(2) 営業外費用 (F)	2,091	10. その他未処分利益 剰余金変動額	
オ 他会計補助金	16,008	ア 支 払 利 息	936	11. 当年度未処分利益剰余金 (又は当年度未処理欠損金)	1,187

2. 貸借対照表 (単位：千円)

項 目	金 額	項 目	金 額	項 目	金 額
1. 固定資産	71,548	6. 流動負債	14,475	ウ 工事負担金	
(1) 有形固定資産	71,548	(1) 建設改良等の財源に充てるための企業債	2,539	エ 再評価積立金	
ア 土 地		(2) 引 当 金		オ そ の 他	
イ 償 却 資 産	92,140	(3) 一 時 借 入 金		(2) 利益剰余金	1,187
ウ 減価償却累計額(△)	20,592	(4) 未払金及び未払費用	11,936	ア 減債積立金	
エ 建設仮勘定		(5) そ の 他		イ 利益積立金	
オ そ の 他		7. 繰延収益	36,920	ウ 建設改良積立金	
(2) 無形固定資産		(1) 長期前受金	50,101	エ その他積立金	
(3) 投資その他の資産		(2) 長期前受金収益化累計額 (△)	13,181	オ { 当年度未処分利益剰余金	1,187
2. 流動資産	41,886	(3) 繰延運営権対価		ウ { 当年度未処理欠損金(△)	
(1) 現金及び預金	41,837	(4) 繰延運営権対価収益化累計額 (△)		う { 当年度純利益	1,187
(2) 未収金及び未収収益	49	(5) 運営権者更新投資		ち { 当年度純損失(△)	
(3) 貸倒引当金(△)		(6) 運営権者更新投資収益化累計額 (△)		11. その他有価証券評価差額	
(4) 貯 蔵 品		8. 負債合計	112,247	12. 資本合計	1,187
(5) 短期有価証券		9. 資 本 金		13. 負債・資本合計	113,434
3. 繰延資産		ア 固定資本金(引継資本金)		14. 不良債務	
4. 資産合計	113,434	イ 再評価組入資本金		15. 実質資金不足額	
5. 固定負債	60,852	ウ 繰入資本金		16. 引当金の内訳	退職給付引当金
(1) 建設改良等の財源に充てるための企業債	60,852	エ 組入資本金(造成資本金)			賞与引当金
(2) 再建債(含む特例債)		10. 剰余金	1,187		修繕引当金
(3) 建設改良等の財源に充てるための長期借入金		(1) 資本剰余金			特別修繕引当金
(4) 引 当 金		ア 国庫補助金			その他引当金
(5) そ の 他		イ 都道府県補助金			

( 特定地域生活排水処理事業 )

1. 損益計算書 (単位：千円)

団体名 富岡市

項 目	金 額	項 目	金 額	項 目	金 額
1. 総収益(B)+(C)+(G) (A)	161,092	カ 長期前受金戻入	49,988	イ 企業債取扱諸費	
(1) 営業収益 (B)	90,585	キ 資本費繰入収益		ウ 受託工事費	
ア 下水道使用料	90,585	ク 雑 収 益		エ 繰延勘定償却	
		2. 総費用(E)+(F)+(H) (D)	151,728	オ その他営業外費用	95
		(1) 営業費用 (E)	150,920	3. 経常利益	9,364
		ア 管 渠 費		(B+C)-(E+F)	
イ 雨水処理負担金		イ ポンプ場費		4. 経常損失 (△)	
ウ 受託工事収益		ウ 処 理 場 費	79,519	5. 特別利益 (G)	
エ 繰延運営権対価収益				(1) 他会計繰入金	
オ 運営権者更新投資収益				(2) 固定資産売却益	
カ その他営業収益		エ 受託工事費		(3) そ の 他	
(7) 流域下水道管理運営費負担金		オ 業 務 費		6. 特別損失 (H)	
(4) そ の 他		カ 総 係 費	21,413	(1) 職員給与費	
(2) 営業外収益 (C)	70,507	キ 減価償却費	49,988	(2) そ の 他	
ア 受取利息及び配当金		ク 資 産 減 耗 費		7. 純利益 (A)-(D)	9,364
イ 受託工事収益		ケ 流域下水道管理運営費負担金		8. 純損失 (△)	
ウ 国庫補助金		コ その他営業費用		9. 前年度繰越利益剰余金 (又は前年度繰越欠損金)	
エ 都道府県補助金		(2) 営業外費用 (F)	808	10. その他未処分利益 剰余金変動額	2,368
オ 他会計補助金	20,519	ア 支 払 利 息	713	11. 当年度未処分利益剰余金 (又は当年度未処理欠損金)	11,732

2. 貸借対照表 (単位：千円)

項 目	金 額	項 目	金 額	項 目	金 額	
1. 固定資産	1,207,290	6. 流動負債	27,310	ウ 工事負担金		
(1) 有形固定資産	1,207,290	(1) 建設改良等の財源に充てるための企業債	19,057	エ 再評価積立金		
ア 土 地		(2) 引 当 金	1,657	オ そ の 他		
イ 償 却 資 産	1,340,359	(3) 一 時 借 入 金		(2) 利益剰余金	33,343	
ウ 減価償却累計額(△)	133,069	(4) 未払金及び未払費用	6,596	ア 減債積立金	21,611	
エ 建設仮勘定		(5) そ の 他		イ 利益積立金		
オ そ の 他		7. 繰延収益	1,021,477	ウ 建設改良積立金		
(2) 無形固定資産		(1) 長期前受金	1,151,750	エ その他積立金		
(3) 投資その他の資産		(2) 長期前受金収益化累計額(△)	130,273	オ { 当年度未処分利益剰余金	11,732	
2. 流動資産	42,646	(3) 繰延運営権対価		ウ { 当年度未処理欠損金(△)		
(1) 現金及び預金	20,063	(4) 繰延運営権対価収益化累計額(△)		エ { 当年度純利益	9,364	
(2) 未収金及び未収収益	22,583	(5) 運営権者更新投資		ウ { 当年度純損失(△)		
(3) 貸倒引当金(△)		(6) 運営権者更新投資収益化累計額(△)		11. その他有価証券評価差額		
(4) 貯 蔵 品		8. 負債合計	1,188,012	12. 資本合計	61,924	
(5) 短期有価証券		9. 資 本 金	28,581	13. 負債・資本合計	1,249,936	
3. 繰延資産		ア 固定資本金(引継資本金)	10,069	14. 不良債務		
4. 資産合計	1,249,936	イ 再評価組入資本金		15. 実質資金不足額		
5. 固定負債	139,225	ウ 繰入資本金	15,000	16. 引当金の内訳	退職給付引当金	3,417
(1) 建設改良等の財源に充てるための企業債	135,808	エ 組入資本金(造成資本金)	3,512		賞与引当金	1,657
(2) 再建債(含む特例債)		10. 剰余金	33,343		修繕引当金	
(3) 建設改良等の財源に充てるための長期借入金		(1) 資本剰余金			特別修繕引当金	
(4) 引 当 金	3,417	ア 国庫補助金			その他引当金	
(5) そ の 他		イ 都道府県補助金				

ケ 個別排水処理施設事業

1. 損益計算書 (単位: 千円)

団体名 渋川市

項目	金額	項目	金額	項目	金額
1. 総収益(B)+(C)+(G) (A)	21,157	カ 長期前受金戻入	46	イ 企業債取扱諸費	
(1) 営業収益 (B)	1,152	キ 資本費繰入収益		ウ 受託工事費	
ア 下水道使用料	1,152	ク 雑収益	5,133	エ 繰延勘定償却	
		2. 総費用(E)+(F)+(H) (D)	20,437	オ その他営業外費用	12,603
		(1) 営業費用 (E)	7,120	3. 経常利益	720
		ア 管渠費		4. 経常損失(△)	
イ 雨水処理負担金		イ ポンプ場費		5. 特別利益 (G)	
ウ 受託工事収益		ウ 処理場費	6,846	(1) 他会計繰入金	
エ 繰延運営権対価収益				(2) 固定資産売却益	
オ 運営権者更新投資収益				(3) その他	
カ その他営業収益		エ 受託工事費		6. 特別損失 (H)	
(7) 流域下水道管理運営費負担金		オ 業務費	113	(1) 職員給与費	
(4) その他		カ 総係費	115	(2) その他	
(2) 営業外収益 (C)	20,005	キ 減価償却費	46	7. 純利益	720
ア 受取利息及び配当金		ク 資産減耗費		8. 純損失(△)	
イ 受託工事収益		ケ 流域下水道管理運営費負担金		9. 前年度繰越利益剰余金	
ウ 国庫補助金	1,187	コ その他営業費用		(又は前年度繰越欠損金)	
エ 都道府県補助金	809	(2) 営業外費用 (F)	13,317	10. その他未処分利益剰余金変動額	675
オ 他会計補助金	12,830	ア 支払利息	714	11. 当年度未処分利益剰余金	1,395
				(又は当年度未処理欠損金)	

2. 貸借対照表 (単位: 千円)

項目	金額	項目	金額	項目	金額
1. 固定資産	5,104	6. 流動負債	10,362	ウ 工事負担金	
(1) 有形固定資産	5,104	(1) 建設改良等の財源に充てるための企業債	3,421	エ 再評価積立金	
ア 土地		(2) 引当金	691	オ その他	
イ 償却資産	5,815	(3) 一時借入金		(2) 利益剰余金	1,395
ウ 減価償却累計額(△)	711	(4) 未払金及び未払費用	6,250	ア 減債積立金	
エ 建設仮勘定		(5) その他		イ 利益積立金	
オ その他		7. 繰延収益	3,266	ウ 建設改良積立金	
(2) 無形固定資産		(1) 長期前受金	3,951	エ その他積立金	
(3) 投資その他の資産		(2) 長期前受金収益化累計額(△)	685	オ { 当年度未処分利益剰余金	1,395
2. 流動資産	43,641	(3) 繰延運営権対価		ウ { 当年度未処理欠損金(△)	
(1) 現金及び預金	42,050	(4) 繰延運営権対価収益化累計額(△)		う { 当年度純利益	720
(2) 未収金及び未収収益	1,591	(5) 運営権者更新投資		ち { 当年度純損失(△)	
(3) 貸倒引当金(△)		(6) 運営権者更新投資収益化累計額(△)		11. その他有価証券評価差額	
(4) 貯蔵品		8. 負債合計	45,723	12. 資本合計	3,022
(5) 短期有価証券		9. 資本金	1,627	13. 負債・資本合計	48,745
3. 繰延資産		ア 固定資本金(引継資本金)		14. 不良債務	
4. 資産合計	48,745	イ 再評価組入資本金		15. 実質資金不足額	
5. 固定負債	32,095	ウ 繰入資本金	1,627	16. 引当金の内訳	
(1) 建設改良等の財源に充てるための企業債	32,095	エ 組入資本金(造成資本金)		退職給付引当金	
(2) 再建債(含む特例債)		10. 剰余金	1,395	賞与引当金	691
(3) 建設改良等の財源に充てるための長期借入金		(1) 資本剰余金		修繕引当金	
(4) 引当金		ア 国庫補助金		特別修繕引当金	
(5) その他		イ 都道府県補助金		その他引当金	

コ 観光施設事業(その他観光施設)

1. 損益計算書 (単位:千円)

団体名 草津町

項 目	金 額	項 目	金 額	項 目	金 額
1. 総収益(B)+(C)+(G) (A)	680,341	カ 長期前受金戻入	78,293	イ 企業債取扱諸費	
(1) 営業収益 (B)	591,522	キ 資本費繰入収益		ウ 受託工事費	
ア 主営業収益	585,250	ク 雑 収 益	10,054	エ 繰延勘定償却	
		2. 総費用(E)+(F)+(H) (D)	559,879	オ その他営業外費用	2,463
		(1) 営業費用 (E)	554,143	3. 経常利益	121,209
		ア 主営業費用	260,028	$\frac{[(B+C)-(E+F)]}{}$	
		(ア) 一般管理費	224,693	4. 経常損失 (△)	
イ 受託工事収益		(イ) 施設管理費	35,335	5. 特別利益 (G)	
ウ 繰延運営権対価収益				(1) 他会計繰入金	
エ 運営権者更新投資収益				(2) 固定資産売却益	
オ その他営業収益	6,272	イ 受託工事費		(3) そ の 他	
(ア) 他会計負担金		ウ 減価償却費	268,600	6. 特別損失 (H)	747
(イ) そ の 他	6,272	エ 資産減耗費	19,327	(1) 職員給与費	
(2) 営業外収益 (C)	88,819	オ その他営業費用	6,188	(2) そ の 他	747
ア 受取利息及び配当金	472			7. 純利益	120,462
イ 受託工事収益				$\frac{(A)-(D)}{(A)-(D)}$	
ウ 国庫補助金				8. 純損失 (△)	
エ 都道府県補助金		(2) 営業外費用 (F)	4,989	9. 前年度繰越利益剰余金	
オ 他会計補助金		ア 支払利息	2,526	(又は前年度繰越欠損金)	△ 745,884
				10. その他未処分利益剰余金変動額	
				11. 当年度未処分利益剰余金	
				(又は当年度未処理欠損金)	△ 625,422

2. 貸借対照表 (単位:千円)

項 目	金 額	項 目	金 額	項 目	金 額
1. 固定資産	6,708,931	6. 流動負債	157,765	ウ 工事負担金	2,443,104
(1) 有形固定資産	6,309,428	(1) 建設改良等の財源に充てるための企業債	33,440	エ 再評価積立金	
ア 土地	1,082,779	(2) 引当金	5,316	オ そ の 他	840,747
イ 償却資産	14,928,515	(3) 一時借入金		(2) 利益剰余金	△ 92,469
ウ 減価償却累計額(△)	10,100,098	(4) 未払金及び未払費用	119,009	ア 減債積立金	
エ 建設仮勘定	398,232	(5) そ の 他		イ 利益積立金	79,854
オ そ の 他		7. 繰延収益	1,362,315	ウ 建設改良積立金	453,099
(2) 無形固定資産	503	(1) 長期前受金	2,380,185	エ その他積立金	
(3) 投資その他の資産	399,000	(2) 長期前受金収益化累計額 (△)	1,017,870	オ { 当年度未処分利益剰余金	
2. 流動資産	2,985,745	(3) 繰延運営権対価		当年度未処理欠損金(△)	625,422
(1) 現金及び預金	2,885,899	(4) 繰延運営権対価収益化累計額 (△)		う { 当年度純利益	120,462
(2) 未収金及び未収収益	65,910	(5) 運営権者更新投資		当年度純損失(△)	
(3) 貸倒引当金 (△)	325	(6) 運営権者更新投資収益化累計額 (△)		11. その他有価証券評価差額	
(4) 貯蔵品	34,261	8. 負債合計	1,796,245	12. 資本合計	7,898,431
(5) 短期有価証券		9. 資本金	4,707,049	13. 負債・資本合計	9,694,676
3. 繰延資産		ア 固定資本金 (引継資本金)	894,984	14. 不良債務	
4. 資産合計	9,694,676	イ 再評価組入資本金	76,781	15. 実質資金不足額	
5. 固定負債	276,165	ウ 繰入資本金	136,427	16. 引当金の内訳	
(1) 企業債	110,760	エ 組入資本金 (造成資本金)	3,598,857	退職給付引当金	12,721
(2) 再建債(含む特例債)		10. 剰余金	3,191,382	賞与引当金	5,316
(3) 建設改良等の財源に充てるための長期借入金		(1) 資本剰余金	3,283,851	修繕引当金	
(4) 引当金	165,405	ア 国庫補助金		特別修繕引当金	
(5) そ の 他		イ 都道府県補助金		その他引当金	152,684

サ 介護サービス事業

訪問看護ステーション鬼石

1. 損益計算書 (単位：千円)

団体名 藤岡市

項 目	金 額	項 目	金 額	項 目	金 額
1. 総収益(B)+(C)+(G) (A)	27,685	オ 長期前受金戻入		ウ 繰延勘定償却	
(1) 介護サービス収益 (B)	24,035	カ 資本費繰入収益		エ 雑 費 用	
ア 居宅サービス収益	17,416	キ 雑 収 益			
イ 施設サービス収益				3. 経 常 利 益	
ウ 居宅介護支援等収益				$\frac{[(B+C)-(E+F)]}{}$	
エ その他収益	5,482	2. 総費用(E)+(F)+(H) (D)	33,588	4. 経 常 損 失 (△)	9,553
		(1) 介護サービス費用 (E)	33,588	5. 特別利益 (G)	3,650
		ア 職 員 給 与 費	31,785	(1) 他 会 計 繰 入 金	
		イ 材 料 費		(2) 固定資産売却益	
オ 繰延運営権対価収益		ウ 減 価 償 却 費	139	(3) そ の 他	3,650
カ 運営権者更新投資収益		エ 資 産 消 耗 費		6. 特別損失 (H)	
キ その他介護サービス収益	1,137	オ 委 託 料	267	(1) 職 員 給 与 費	
		カ その他介護サービス費用	1,397	(2) そ の 他	
				7. 純 利 益 $\frac{(A)-(D)}{}$	
(2) 介護サービス外収益 (C)				8. 純 損 失 (△)	5,903
ア 受取利息及び配当金					
イ 国庫補助金		(2) 介護サービス外費用 (F)		9. 前年度繰越利益剰余金 (又は前年度繰越欠損金)	△ 29,215
ウ 都道府県補助金		ア 支 払 利 息		10. その他未処分利益 剰 余 金 変 動 額	
エ 他会計繰入金		イ 企業債取扱諸費		11. 当年度未処分利益剰余金	△ 35,118

2. 貸借対照表 (単位：千円)

項 目	金 額	項 目	金 額	項 目	金 額
1. 固 定 資 産	341	6. 流 動 負 債	2,869	ウ 工 事 負 担 金	
(1) 有形固定資産	341	(1) 建設改良等の財源に充てるための企業債		エ 再 評 価 積 立 金	
ア 土 地		(2) 引 当 金	2,733	オ そ の 他	
イ 償 却 資 産	4,875	(3) 一 時 借 入 金		(2) 利 益 剰 余 金	△ 35,118
ウ 減価償却累計額(△)	4,534	(4) 未払金及び未払費用	136	ア 減 債 積 立 金	
エ 建設仮勘定		(5) そ の 他		イ 利 益 積 立 金	
オ そ の 他		7. 繰 延 収 益		ウ 建設改良積立金	
(2) 無形固定資産		(1) 長期前受金		エ その他積立金	
(3) 投 資		(2) 長期前受金収益化累計額 (△)		オ { 当年度未処分 利益剰余金	
2. 流 動 資 産	14,036	(3) 繰延運営権対価		当年度未処理欠損金(△)	35,118
(1) 現金及び預金	10,065	(4) 繰延運営権対価収益化 累 計 額 ( △ )		ウ { 当年度純利益	
(2) 未収金及び未収収益	3,971	(5) 運営権者更新投資		当年度純損失(△)	5,903
(3) 貸 倒 引 当 金 ( △ )		(6) 運営権者更新投資収益化 累 計 額 ( △ )		11. その他有価証券評価差額	
(4) 貯 蔵 品		8. 負 債 合 計	10,437	11. 資 本 合 計	3,940
(5) 短期有価証券		9. 資 本 金	39,058	12. 負 債 ・ 資 本 合 計	14,377
3. 繰 延 資 産		ア 固定資本金(引継資本金)		13. 不 良 債 務	
4. 資 産 合 計	14,377	イ 再 評 価 組 入 資 本 金		14. 実 質 資 金 不 足 額	
5. 固 定 負 債	7,568	ウ 繰 入 資 本 金	4,058	15. 引 当 金 の 内 訳	
(1) 企 業 債		エ 組 入 資 本 金 ( 造 成 資 本 金 )		退職給付引当金	7,568
(2) 再 建 債 ( 含 む 特 例 債 )		10. 剰 余 金	△ 35,118	賞 与 引 当 金	2,733
(3) 建設改良等の財源に充てる た め の 長 期 借 入 金		(1) 資 本 剰 余 金		修 繕 引 当 金	
(4) 引 当 金	7,568	ア 国 庫 補 助 金		特 別 修 繕 引 当 金	
(5) そ の 他		イ 都 道 府 県 補 助 金		そ の 他 引 当 金	

( 介護サービス事業 )

安中市訪問看護ステーション

1. 損益計算書 (単位：千円)

団体名 安中市

項 目	金 額	項 目	金 額	項 目	金 額
1. 総収益(B)+(C)+(G) (A)	40,813	オ 長期前受金戻入		ウ 繰延勘定償却	
(1) 介護サービス収益 (B)	32,197	カ 資本費繰入収益		エ 雑 費 用	
ア 居宅サービス収益	11,410	キ 雑 収 益	523		
イ 施設サービス収益				3. 経 常 利 益	1,647
ウ 居宅介護支援等収益	4,290			{(B+C)-(E+F)}	
エ その他収益	16,497	2. 総費用(E)+(F)+(H) (D)	39,166	4. 経 常 損 失 (△)	
		(1) 介護サービス費用 (E)	39,166	5. 特別利益 (G)	
		ア 職 員 給 与 費	35,251	(1) 他 会 計 繰 入 金	
		イ 材 料 費	70	(2) 固定資産売却益	
オ 繰延運営権対価収益		ウ 減 価 償 却 費	323	(3) そ の 他	
カ 運営権者更新投資収益		エ 資 産 消 耗 費		6. 特別損失 (H)	
キ その他介護サービス収益		オ 委 託 料	605	(1) 職 員 給 与 費	
		カ その他介護サービス費用	2,917	(2) そ の 他	
				7. 純 利 益 (A)-(D)	1,647
(2) 介護サービス外収益 (C)	8,616			8. 純 損 失 (△)	
ア 受取利息及び配当金					
イ 国庫補助金	12	(2) 介護サービス外費用 (F)		9. 前年度繰越利益剰余金 (又は前年度繰越欠損金)	△ 40,221
ウ 都道府県補助金		ア 支 払 利 息		10. その他未処分利益 剰 余 金 変 動 額	
エ 他会計繰入金	8,081	イ 企業債取扱諸費		11. 当年度未処分利益剰余金	△ 38,574

2. 貸借対照表 (単位：千円)

項 目	金 額	項 目	金 額	項 目	金 額	
1. 固 定 資 産	1,413	6. 流 動 負 債	3,367	ウ 工 事 負 担 金		
(1) 有形固定資産	1,413	(1) 建設改良等の財源に充てるための企業債		エ 再 評 価 積 立 金		
ア 土 地		(2) 引 当 金	3,277	オ そ の 他		
イ 償 却 資 産	10,324	(3) 一 時 借 入 金		(2) 利 益 剰 余 金	△ 38,574	
ウ 減価償却累計額(△)	8,912	(4) 未払金及び未払費用	90	ア 減 債 積 立 金		
エ 建設仮勘定		(5) そ の 他		イ 利 益 積 立 金		
オ そ の 他	1	7. 繰 延 収 益		ウ 建設改良積立金		
(2) 無形固定資産		(1) 長期前受金		エ その他積立金		
(3) 投 資		(2) 長期前受金収益化累計額 (△)		オ { 当年度未処分 利益剰余金		
2. 流 動 資 産	10,721	(3) 繰延運営権対価		当年度未処理欠損金(△)	38,574	
(1) 現金及び預金	5,912	(4) 繰延運営権対価収益化 累 計 額 ( △ )		ウ { 当年度純利益	1,647	
(2) 未収金及び未収収益	4,809	(5) 運営権者更新投資		当年度純損失(△)		
(3) 貸 倒 引 当 金 ( △ )		(6) 運営権者更新投資収益化 累 計 額 ( △ )		11. その他有価証券評価差額		
(4) 貯 蔵 品		8. 負 債 合 計	9,339	11. 資 本 合 計	2,795	
(5) 短期有価証券		9. 資 本 金	41,369	12. 負 債 ・ 資 本 合 計	12,134	
3. 繰 延 資 産		ア 固定資本金(引継資本金)	41,369	13. 不 良 債 務		
4. 資 産 合 計	12,134	イ 再 評 価 組 入 資 本 金		14. 実 質 資 金 不 足 額		
5. 固 定 負 債	5,972	ウ 繰 入 資 本 金		15. 引 当 金 の 内 訳	退職給付引当金	5,972
(1) 企 業 債		エ 組 入 資 本 金 ( 造 成 資 本 金 )			賞 与 引 当 金	3,277
(2) 再 建 債 ( 含 む 特 例 債 )		10. 剰 余 金	△ 38,574		修 繕 引 当 金	
(3) 建設改良等の財源に充てる ための長期借入金		(1) 資 本 剰 余 金			特 別 修 繕 引 当 金	
(4) 引 当 金	5,972	ア 国 庫 補 助 金			そ の 他 引 当 金	
(5) そ の 他		イ 都 道 府 県 補 助 金				

( 介護サービス事業 )

介護老人保健施設しらすぎの里

1. 損益計算書 (単位：千円)

団体名 多野藤岡医療事務市町村組合

項 目	金 額	項 目	金 額	項 目	金 額
1. 総収益(B)+(C)+(G) (A)	393,694	オ 長期前受金戻入	1,975	ウ 繰延勘定償却	
(1) 介護サービス収益 (B)	389,634	カ 資本費繰入収益		エ 雑 費 用	
ア 居宅サービス収益	65,162	キ 雑 収 益	2,000		
イ 施設サービス収益	307,169			3. 経 常 利 益	
ウ 居宅介護支援等収益	14,061			$\frac{[(B+C)-(E+F)]}{}$	
エ その他収益		2. 総費用(E)+(F)+(H) (D)	483,560	4. 経常損失 (△)	89,866
		(1) 介護サービス費用 (E)	474,538	5. 特別利益 (G)	
		ア 職員給与費	336,911	(1) 他会計繰入金	
		イ 材 料 費	32,786	(2) 固定資産売却益	
オ 繰延運営権対価収益		ウ 減価償却費	21,707	(3) そ の 他	
カ 運営権者更新投資収益		エ 資産消耗費		6. 特別損失 (H)	
キ その他介護サービス収益	3,242	オ 委 託 料	41,655	(1) 職員給与費	
		カ その他介護サービス費用	41,479	(2) そ の 他	
				7. 純利益 (A)-(D)	
(2) 介護サービス外収益 (C)	4,060			8. 純損失 (△)	89,866
ア 受取利息及び配当金					
イ 国庫補助金	85	(2) 介護サービス外費用 (F)	9,022	9. 前年度繰越利益剰余金 (又は前年度繰越欠損金)	△ 374,227
ウ 都道府県補助金		ア 支 払 利 息	9,022	10. その他未処分利益 剰余金変動額	
エ 他会計繰入金		イ 企業債取扱諸費		11. 当年度未処分利益剰余金	△ 464,093

2. 貸借対照表 (単位：千円)

項 目	金 額	項 目	金 額	項 目	金 額
1. 固 定 資 産	701,827	6. 流 動 負 債	91,020	ウ 工事負担金	
(1) 有形固定資産	701,463	(1) 建設改良等の財源に充てるための企業債	52,812	エ 再評価積立金	
ア 土 地	82,546	(2) 引 当 金	24,045	オ そ の 他	3,762
イ 償 却 資 産	1,479,023	(3) 一 時 借 入 金		(2) 利益剰余金	△ 462,128
ウ 減価償却累計額(△)	860,106	(4) 未払金及び未払費用	10,015	ア 減債積立金	1,965
エ 建設仮勘定		(5) そ の 他	4,148	イ 利益積立金	
オ そ の 他		7. 繰 延 収 益	52,679	ウ 建設改良積立金	
(2) 無形固定資産	364	(1) 長期前受金	91,500	エ その他積立金	
(3) 投 資		(2) 長期前受金収益化累計額 (△)	38,821	オ { 当年度未処分 利益剰余金	
2. 流 動 資 産	81,249	(3) 繰延運営権対価		ウ { 当年度未処理欠損金(△)	464,093
(1) 現金及び預金	18,922	(4) 繰延運営権対価収益化 累計額 (△)		エ { 当年度純利益	
(2) 未収金及び未収収益	62,327	(5) 運営権者更新投資		ウ { 当年度純損失 (△)	89,866
(3) 貸 倒 引 当 金 (△)		(6) 運営権者更新投資収益化 累計額 (△)		11. その他有価証券評価差額	
(4) 貯 蔵 品		8. 負 債 合 計	582,942	11. 資 本 合 計	200,134
(5) 短期有価証券		9. 資 本 金	653,500	12. 負債・資本合計	783,076
3. 繰 延 資 産		ア 固定資本金(引継資本金)		13. 不 良 債 務	
4. 資 産 合 計	783,076	イ 再 評 価 組 入 資 本 金		14. 実質資金不足額	
5. 固 定 負 債	439,243	ウ 繰入資本金	653,500	15. 引当金の内訳	
(1) 企 業 債	238,219	エ 組入資本金 (造成資本金)		退職給付引当金	
(2) 再建債(含む特例債)		10. 剰 余 金	△ 453,366	賞与引当金	24,045
(3) 建設改良等の財源に充てる ための長期借入金		(1) 資本剰余金	8,762	修繕引当金	
(4) 引 当 金		ア 国庫補助金		特別修繕引当金	
(5) そ の 他	201,024	イ 都道府県補助金	5,000	その他引当金	



( 介護サービス事業 )

訪問看護ステーション

1. 損益計算書 (単位：千円)

団体名 多野藤岡医療事務市町村組合

項 目	金 額	項 目	金 額	項 目	金 額
1. 総収益(B)+(C)+(G) (A)	108,977	オ 長期前受金戻入		ウ 繰延勘定償却	
(1) 介護サービス収益 (B)	108,096	カ 資本費繰入収益		エ 雑 費 用	
ア 居宅サービス収益	45,300	キ 雑 収 益	281		
イ 施設サービス収益				3. 経 常 利 益	18,779
ウ 居宅介護支援等収益				{(B+C)-(E+F)}	
エ その他収益	62,796	2. 総費用(E)+(F)+(H) (D)	90,198	4. 経 常 損 失 (△)	
		(1) 介護サービス費用 (E)	89,381	5. 特別利益 (G)	600
		ア 職 員 給 与 費	79,864	(1) 他 会 計 繰 入 金	
		イ 材 料 費	318	(2) 固定資産売却益	
オ 繰延運営権対価収益		ウ 減 価 償 却 費	1,440	(3) そ の 他	600
カ 運営権者更新投資収益		エ 資 産 消 耗 費		6. 特別損失 (H)	600
キ その他介護サービス収益		オ 委 託 料	1,343	(1) 職 員 給 与 費	
		カ その他介護サービス費用	6,416	(2) そ の 他	600
				7. 純 利 益 (A)-(D)	18,779
(2) 介護サービス外収益 (C)	281			8. 純 損 失 (△)	
ア 受取利息及び配当金					
イ 国庫補助金		(2) 介護サービス外費用 (F)	217	9. 前年度繰越利益剰余金 (又は前年度繰越欠損金)	474,527
ウ 都道府県補助金		ア 支 払 利 息	217	10. その他未処分利益 剰 余 金 変 動 額	
エ 他会計繰入金		イ 企業債取扱諸費		11. 当年度未処分利益剰	493,306

2. 貸借対照表 (単位：千円)

項 目	金 額	項 目	金 額	項 目	金 額	
1. 固 定 資 産	245,158	6. 流 動 負 債	9,907	ウ 工 事 負 担 金		
(1) 有形固定資産	5,158	(1) 建設改良等の財源に充てるための企業債		エ 再 評 価 積 立 金		
ア 土 地		(2) 引 当 金	5,871	オ そ の 他		
イ 償 却 資 産	16,644	(3) 一 時 借 入 金		(2) 利 益 剰 余 金	499,716	
ウ 減価償却累計額(△)	11,486	(4) 未払金及び未払費用	1,440	ア 減 債 積 立 金	6,410	
エ 建設仮勘定		(5) そ の 他	2,596	イ 利 益 積 立 金		
オ そ の 他		7. 繰 延 収 益		ウ 建設改良積立金		
(2) 無形固定資産		(1) 長期前受金		エ その他積立金		
(3) 投 資	240,000	(2) 長期前受金収益化累計額 (△)		オ { 当 年 度 未 処 分 利 益 剰 余 金	493,306	
2. 流 動 資 産	267,795	(3) 繰延運営権対価		当 年 度 未 処 理 欠 損 金 (△)		
(1) 現金及び預金	250,191	(4) 繰延運営権対価収益化 累 計 額 ( △ )		ウ { 当 年 度 純 利 益	18,779	
(2) 未収金及び未収収益	17,604	(5) 運営権者更新投資		当 年 度 純 損 失 (△)		
(3) 貸 倒 引 当 金 ( △ )		(6) 運営権者更新投資収益化 累 計 額 ( △ )		11. その他有価証券評価差額		
(4) 貯 蔵 品		8. 負 債 合 計	11,849	11. 資 本 合 計	501,104	
(5) 短期有価証券		9. 資 本 金		12. 負 債 ・ 資 本 合 計	512,953	
3. 繰 延 資 産		ア 固定資本金(引継資本金)		13. 不 良 債 務		
4. 資 産 合 計	512,953	イ 再 評 価 組 入 資 本 金		14. 実 質 資 金 不 足 額		
5. 固 定 負 債	1,942	ウ 繰 入 資 本 金		15. 引 当 金 の 内 訳	退職給付引当金	
(1) 企 業 債		エ 組 入 資 本 金 ( 造 成 資 本 金 )			賞 与 引 当 金	5,871
(2) 再 建 債 (含 む 特 例 債)		10. 剰 余 金	501,104		修 繕 引 当 金	
(3) 建設改良等の財源に充てる た め の 長 期 借 入 金		(1) 資 本 剰 余 金	1,388		特 別 修 繕 引 当 金	
(4) 引 当 金		ア 国 庫 補 助 金			そ の 他 引 当 金	
(5) そ の 他	1,942	イ 都 道 府 県 補 助 金	1,388			

## シ その他事業

コミュニティ・プラント

## 1. 損益計算書 (単位:千円)

団体名 太田市

項 目	金 額	項 目	金 額	項 目	金 額
1. 総収益(B)+(C)+(G) (A)	171,047	カ 長期前受金戻入	47,876	イ 企業債取扱諸費	
(1) 営業収益 (B)	104,151	キ 資本費繰入収益		ウ 受託工事費	
ア 主営業収益	104,151	ク 雑 収 益	93	エ 繰延勘定償却	
		2. 総費用(E)+(F)+(H) (D)	165,745	オ その他営業外費用	1,613
		(1) 営業費用 (E)	164,113	3. 経常利益	5,321
		ア 主営業費用	116,237	(B+C)-(E+F)	
		イ 受託工事費		4. 経常損失 (△)	
イ 受託工事収益				5. 特別利益 (G)	
ウ 繰延運営権対価収益				(1) 他会計繰入金	
エ 運営権者更新投資収益				(2) 固定資産売却益	
オ その他営業収益				(3) そ の 他	
(7) 他会計負担金		ウ 減価償却費	47,876	6. 特別損失 (H)	19
(イ) そ の 他		エ 資産減耗費		(1) 職員給与費	
(2) 営業外収益 (C)	66,896	オ その他営業費用		(2) そ の 他	19
ア 受取利息及び配当金				7. 純利益	5,302
イ 受託工事収益				(A)-(D)	
ウ 国庫補助金				8. 純損失 (△)	
エ 都道府県補助金		(2) 営業外費用 (F)	1,613	9. 前年度繰越利益剰余金	22,713
オ 他会計補助金	18,927	ア 支払利息		(又は前年度繰越欠損金)	
				10. その他未処分利益剰余金	
				剰余金変動額	
				11. 当年度未処分利益剰余金	28,015
				(又は当年度未処理欠損金)	

## 2. 貸借対照表 (単位:千円)

項 目	金 額	項 目	金 額	項 目	金 額
1. 固定資産	1,802,360	6. 流動負債	226,378	ウ 工事負担金	
(1) 有形固定資産	1,802,360	(1) 建設改良等の財源に充てるための企業債	22,000	エ 再評価積立金	
ア 土地	600,082	(2) 引当金	738	オ そ の 他	730,897
イ 償却資産	2,621,376	(3) 一時借入金		(2) 利益剰余金	28,015
ウ 減価償却累計額(△)	1,419,098	(4) 未払金及び未払費用	194,910	ア 減債積立金	
エ 建設仮勘定		(5) そ の 他	8,730	イ 利益積立金	
オ そ の 他		7. 繰延収益	1,010,807	ウ 建設改良積立金	
(2) 無形固定資産		(1) 長期前受金	2,429,905	エ その他積立金	
(3) 投資その他の資産		(2) 長期前受金収益化累計額(△)	1,419,098	オ {	28,015
2. 流動資産	421,195	(3) 繰延運営権対価		当年度未処分利益剰余金	
(1) 現金及び預金	383,552	(4) 繰延運営権対価収益化累計額(△)		当年度未処理欠損金(△)	
(2) 未収金及び未収収益	19,695	(5) 運営権者更新投資		ウ {	5,302
(3) 貸倒引当金(△)	28	(6) 運営権者更新投資収益化累計額(△)		当年度純利益	
(4) 貯蔵品		8. 負債合計	1,415,085	当年度純損失(△)	
(5) 短期有価証券		9. 資本金	49,558	11. その他有価証券評価差額	
3. 繰延資産		ア 固定資本金(引継資本金)	42,987	12. 資本合計	808,470
4. 資産合計	2,223,555	イ 再評価組入資本金		13. 負債・資本合計	2,223,555
5. 固定負債	177,900	ウ 繰入資本金		14. 不良債務	
(1) 企業債	177,900	エ 組入資本金(造成資本金)	6,571	15. 実質資金不足額	
(2) 再建債(含む特別債)		10. 剰余金	758,912	16. 引当金の内訳	
(3) 建設改良等の財源に充てるための長期借入金		(1) 資本剰余金	730,897	退職給付引当金	
(4) 引当金		ア 国庫補助金		賞与引当金	738
(5) そ の 他		イ 都道府県補助金		修繕引当金	
				特別修繕引当金	
				その他引当金	

(その他事業)

コミュニティ・プラント

1. 損益計算書 (単位:千円)

団体名 渋川市

項目	金額	項目	金額	項目	金額
1. 総収益(B)+(C)+(G) (A)	132,925	カ 長期前受金戻入	49,759	イ 企業債取扱諸費	
(1) 営業収益 (B)	12,666	キ 資本費繰入収益		ウ 受託工事費	
ア 主営業収益	12,666	ク 雑収益	1	エ 繰延勘定償却	
		2. 総費用(E)+(F)+(H) (D)	132,060	オ その他営業外費用	975
		(1) 営業費用 (E)	71,362	3. 経常利益	860
		ア 主営業費用	21,602	(B+C)-(E+F)	
		イ 受託工事費		4. 経常損失 (△)	
イ 受託工事収益				5. 特別利益 (G)	59,728
ウ 繰延運営権対価収益				(1) 他会計繰入金	
エ 運営権者更新投資収益				(2) 固定資産売却益	
オ その他営業収益				(3) その他	59,728
(7) 他会計負担金		ウ 減価償却費	49,760	6. 特別損失 (H)	59,723
(イ) その他		エ 資産減耗費		(1) 職員給与費	
(2) 営業外収益 (C)	60,531	オ その他営業費用		(2) その他	59,723
ア 受取利息及び配当金				7. 純利益	865
イ 受託工事収益				(A)-(D)	
ウ 国庫補助金				8. 純損失 (△)	
エ 都道府県補助金		(2) 営業外費用 (F)	975	9. 前年度繰越利益剰余金	
オ 他会計補助金	10,771	ア 支払利息		(又は前年度繰越欠損金)	
				10. その他未処分利益剰余金	
				剰余金変動額	
				11. 当年度未処分利益剰余金	865
				(又は当年度未処理欠損金)	

2. 貸借対照表 (単位:千円)

項目	金額	項目	金額	項目	金額
1. 固定資産	638,892	6. 流動負債	4,265	ウ 工事負担金	
(1) 有形固定資産	638,892	(1) 建設改良等の財源に充てるための企業債		エ 再評価積立金	
ア 土地	106,203	(2) 引当金		オ その他	106,203
イ 償却資産	632,208	(3) 一時借入金		(2) 利益剰余金	865
ウ 減価償却累計額(△)	99,519	(4) 未払金及び未払費用	4,265	ア 減債積立金	
エ 建設仮勘定		(5) その他		イ 利益積立金	
オ その他		7. 繰延収益	532,689	ウ 建設改良積立金	
(2) 無形固定資産		(1) 長期前受金	632,208	エ その他積立金	
(3) 投資その他の資産		(2) 長期前受金収益化累計額(△)	99,519	オ {	
2. 流動資産	5,130	(3) 繰延運営権対価		当年度未処分利益剰余金	865
(1) 現金及び預金	4,892	(4) 繰延運営権対価収益化累計額(△)		オ {	
(2) 未収金及び未収収益	241	(5) 運営権者更新投資		当年度未処理欠損金(△)	
(3) 貸倒引当金(△)	3	(6) 運営権者更新投資収益化累計額(△)		う {	
(4) 貯蔵品		8. 負債合計	536,954	当年度純利益	865
(5) 短期有価証券		9. 資本金		当年度純損失(△)	
3. 繰延資産		ア 固定資本金(引継資本金)		11. その他有価証券評価差額	
4. 資産合計	644,022	イ 再評価組入資本金		12. 資本合計	107,068
5. 固定負債		ウ 繰入資本金		13. 負債・資本合計	644,022
(1) 企業債		エ 組入資本金(造成資本金)		14. 不良債務	
(2) 再建債(含む特別債)		10. 剰余金	107,068	15. 実質資金不足額	
(3) 建設改良等の財源に充てるための長期借入金		(1) 資本剰余金	106,203	16. 引当金の内訳	
(4) 引当金		ア 国庫補助金		退職給付引当金	
(5) その他		イ 都道府県補助金		賞与引当金	
				修繕引当金	
				特別修繕引当金	
				その他引当金	

( その他事業 )

自動車教習所

1. 損益計算書 (単位:千円)

団体名

中之条町

項 目	金 額	項 目	金 額	項 目	金 額
1. 総収益(B)+(C)+(G) (A)	89,937	カ 長期前受金戻入	128	イ 企業債取扱諸費	
(1) 営業収益 (B)	65,786	キ 資本費繰入収益		ウ 受託工事費	
ア 主営業収益	65,786	ク 雑 収 益	16,461	エ 繰延勘定償却	
		2. 総費用(E)+(F)+(H) (D)	89,884	オ その他営業外費用	17,536
		(1) 営業費用 (E)	72,348	3. 経常利益	53
		ア 主営業費用	66,686	(B+C)-(E+F)	
		イ 受託工事費		4. 経常損失 (△)	
イ 受託工事収益				5. 特別利益 (G)	
ウ 繰延運営権対価収益				(1) 他会計繰入金	
エ 運営権者更新投資収益				(2) 固定資産売却益	
オ その他営業収益				(3) そ の 他	
(7) 他会計負担金		ウ 減価償却費	5,075	6. 特別損失 (H)	
(イ) そ の 他		エ 資産減耗費		(1) 職員給与費	
(2) 営業外収益 (C)	24,151	オ その他営業費用	587	(2) そ の 他	
ア 受取利息及び配当金	62			7. 純利益	53
イ 受託工事収益				(A)-(D)	
ウ 国庫補助金				8. 純損失 (△)	
エ 都道府県補助金		(2) 営業外費用 (F)	17,536	9. 前年度繰越利益剰余金	
オ 他会計補助金	7,500	ア 支払利息		(又は前年度繰越欠損金)	△ 62,502
				10. その他未処分利益剰余金変動額	
				11. 当年度未処分利益剰余金	
				(又は当年度未処理欠損金)	△ 62,449

2. 貸借対照表 (単位:千円)

項 目	金 額	項 目	金 額	項 目	金 額
1. 固定資産	123,799	6. 流動負債	3,786	ウ 工事負担金	
(1) 有形固定資産	123,749	(1) 建設改良等の財源に充てるための企業債		エ 再評価積立金	
ア 土 地	37,019	(2) 引 当 金	2,789	オ そ の 他	
イ 償却資産	336,000	(3) 一時借入金		(2) 利益剰余金	△ 517
ウ 減価償却累計額(△)	249,270	(4) 未払金及び未払費用	997	ア 減債積立金	
エ 建設仮勘定		(5) そ の 他		イ 利益積立金	
オ そ の 他		7. 繰延収益	12	ウ 建設改良積立金	61,932
(2) 無形固定資産	50	(1) 長期前受金	250	エ その他積立金	
(3) 投資その他の資産		(2) 長期前受金収益化累計額 (△)	238	オ { 当年度未処分利益剰余金	
2. 流動資産	117,887	(3) 繰延運営権対価		当年度未処理欠損金(△)	62,449
(1) 現金及び預金	117,073	(4) 繰延運営権対価収益化累計額 (△)		ウ { 当年度純利益	53
(2) 未収金及び未収収益	580	(5) 運営権者更新投資		当年度純損失(△)	
(3) 貸倒引当金(△)		(6) 運営権者更新投資収益化累計額 (△)		11. その他有価証券評価差額	
(4) 貯 蔵 品	234	8. 負債合計	3,798	12. 資本合計	237,888
(5) 短期有価証券		9. 資本金	238,405	13. 負債・資本合計	241,686
3. 繰延資産		ア 固定資本金(引継資本金)	11,940	14. 不良債務	
4. 資産合計	241,686	イ 再評価組入資本金		15. 実質資金不足額	
5. 固定負債		ウ 繰入資本金	226,465	16. 引当金の内訳	
(1) 企業債		エ 組入資本金(造成資本金)		退職給付引当金	
(2) 再建債(含む特別債)		10. 剰余金	△ 517	賞与引当金	2,789
(3) 建設改良等の財源に充てるための長期借入金		(1) 資本剰余金		修繕引当金	
(4) 引 当 金		ア 国庫補助金		特別修繕引当金	
(5) そ の 他		イ 都道府県補助金		その他引当金	