

令和2年度病床機能報告結果(病院施設票)の整理【前橋保健医療圏】

令和2年度病床機能報告において各医療機関から報告のあった内容をとりまとめたものです。

1. 医療機能別の病床の状況(令和2年7月時点)

区分	R7 必要病床数	R2 病床機能報告	診療所計	病院計	群馬大学医学部附属病院	前橋赤十字病院	群馬中央病院	済生会前橋病院	老年病研究所附属病院	善衆会病院	県立心臓血管センター	前橋協立病院	城南病院	上武呼吸器科内科病院	わかば病院	富沢病院	東前橋整形外科病院	山王リハビリテーション病院	群馬ベインクリニック	前橋北病院	横田マタニティホスピタル	上毛病院	
高度急性期	529	1,208	0	1,208	638	487	5	63	0	0	15	0	0	0	0	0	0	0	0	0	0	0	0
急性期	1,420	1,547	141	1,406	42	0	328	238	139	156	175	105	0	60	0	48	40	0	0	40	35	0	
回復期	1,140	473	27	446	0	40	0	26	114	42	5	51	0	0	66	32	20	0	50	0	0	0	
慢性期	459	423	57	366	0	0	0	0	0	0	0	33	161	60	42	0	0	50	0	0	0	20	
休養中等		19	19	0	0	0	0	0	0	0	0	0	0	0	0	0	0	0	0	0	0	0	0
報告なし		0	0	0																			
計	3,566	3,670	244	3,426	680	527	333	327	253	198	195	189	161	120	108	80	60	50	50	40	35	20	

2. 稼働病床の状況

	群馬大学医学部附属病院	前橋赤十字病院	群馬中央病院	済生会前橋病院	老年病研究所附属病院	善衆会病院	県立心臓血管センター	前橋協立病院	城南病院	上武呼吸器科内科病院	わかば病院	富沢病院	東前橋整形外科病院	山王リハビリテーション病院	群馬ベインクリニック	前橋北病院	横田マタニティホスピタル	上毛病院
許可病床数(A+B)	680	527	333	327	253	198	195	189	161	120	108	80	60	50	50	40	35	20
稼働病床数(A)	680	527	333	327	253	198	183	189	161	120	104	80	60	41	18	40	35	20
非稼働病床数(B)	0	0	0	0	0	0	12	0	0	0	4	0	0	9	32	0	0	0
在床患者延べ数(年間)(C)	187,600	174,991	94,832	81,092	74,444	62,251	50,674	55,623	47,122	36,099	32,372	23,075	16,115	12,759	3,815	11,897	6,280	6,539
平均在院日数(C/(新規入床患者数+退床患者数/2))	11.5	10.1	10.3	8.7	23.1	5.6	8.1	29.3	146.3	96.0	81.5	39.6	14.9	62.1	18.4	42.0	3.9	32.5
病床稼働率(C/(A+B))÷365日	75.6%	91.0%	78.0%	67.9%	80.6%	86.1%	71.2%	80.6%	80.2%	82.4%	82.1%	79.0%	73.6%	69.9%	20.9%	81.5%	49.2%	89.6%

※平均在院日数及び病床稼働率については、聞き取り等により一部修正あり。

3. 算定する入院基本料・特定入院料及び届出病床数

	群馬大学医学部附属病院	前橋赤十字病院	群馬中央病院	済生会前橋病院	老年病研究所附属病院	善衆会病院	県立心臓血管センター	前橋協立病院	城南病院	上武呼吸器科内科病院	わかば病院	富沢病院	東前橋整形外科病院	山王リハビリテーション病院	群馬ベインクリニック	前橋北病院	横田マタニティホスピタル	上毛病院
急性期一般入院料1		382床	208床	52床	139床	156床	175床											
急性期一般入院料4								105床										
地域一般入院料1										60床								
地域一般入院料2													40床					35床
地域一般入院料3									60床		66床			50床	50床	40床		20床
療養病棟入院料1								33床	101床	60床	42床							
特定機能病院一般病棟7対1入院基本料	599床																	
救命救急入院料1		48床																
特定集中治療室管理料2	17床	24床																
ハイケアユニット入院医療管理料1			5床				15床											
脳卒中ケアユニット入院医療管理料		6床																
新生児特定集中治療室管理料2		9床	9床															
新生児治療回復室入院医療管理料		11床																
小児入院医療管理料2		38床	60床															
小児入院医療管理料3		24床																
回復期リハビリテーション病棟入院料1					114床			51床										
回復期リハビリテーション病棟入院料3		40床																
回復期リハビリテーション病棟入院料5													20床					
回復期リハビリテーション病棟入院料6												32床						
地域包括ケア病棟入院料1						42床												
地域包括ケア病棟入院料2			60床															
診療報酬上及び介護報酬上の入院料の届出なし				275床			5床					48床						
合計	680床	527床	333床	327床	253床	198床	195床	189床	161床	120床	108床	80床	60床	50床	50床	40床	35床	20床

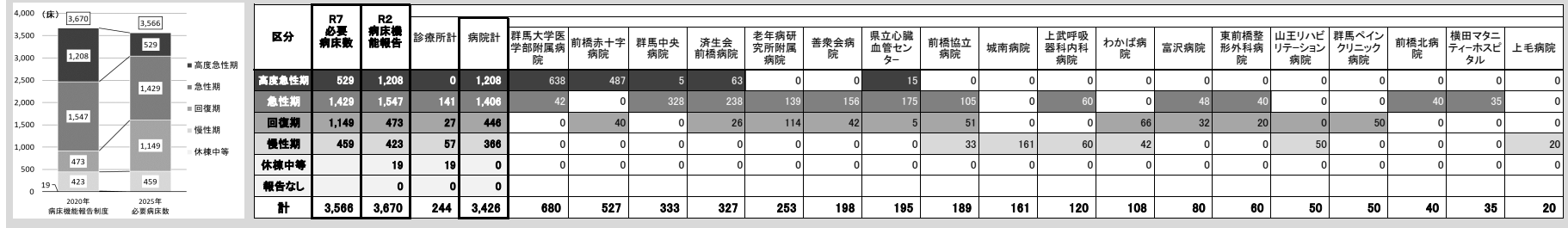
※許可病床数、算定する入院基本料・特定入院料等については令和2年7月時点

※非稼働病床数は令和元年7月から令和2年6月までの1年間で一度も入院患者を収容していない病床数

令和2年度病床機能報告結果(病院施設票)の整理【前橋保健医療圏】

令和2年度病床機能報告において各医療機関から報告のあった内容をとりとまとめたものです。

1. 医療機能別の病床の状況(令和2年7月時点)



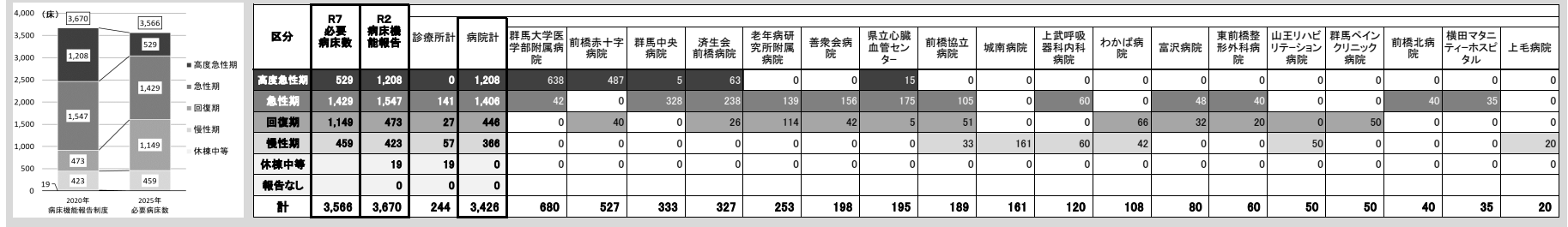
4. 認定・承認・届出等の状況

	(項目の解説)	群馬大学医学部附属病院	前橋赤十字病院	群馬中央病院	済生会前橋病院	老年病研究所附属病院	善衆会病院	県立心臓血管センター	前橋協立病院	城南病院	上武呼吸器科内科病院	わかば病院	富沢病院	東前橋整形外科病院	山王リハビリテーション病院	群馬ベイクリニック	前橋北病院	横田マタニティ・ホスピタル	上毛病院	
DPC医療機関群の種類	DPC制度とは、急性期の入院医療を担う医療機関において、患者に対し、入院日数に応じた1日あたり定額の医療費を請求する制度です。この項目は、DPC制度の対象となる病院の特性を示すもので、特性や疾患等に応じて1日あたりの医療費の設定が異なります。I群が大学病院本院、II群が大学病院本院に準じる病院、III群がそれ以外の病院であることを示します。	大学病院本院群	DPC特定病院群	DPC標準病院群	DPC標準病院群	DPC標準病院群	DPC標準病院群	DPC標準病院群	DPC病院ではない	DPC病院ではない	DPC病院ではない	DPC病院ではない	DPC病院ではない	DPC病院ではない	DPC病院ではない	DPC病院ではない	DPC病院ではない	DPC病院ではない	DPC病院ではない	
救急告示病院の告示の有無	救急告示病院とは、事故や急病等による救急患者を救急隊が緊急に搬送する医療機関として、都道府県知事が認めた病院です。また、救急患者のうち、入院医療が必要な重症な救急患者を休日や夜間に受け入れる医療機関を二次救急医療施設といいます。さらに、二次救急では対応できない重症な救急患者を24時間体制で受け入れる医療機関を三次救急医療施設と呼びます。	有	有	有	有	有	有	有	有	無	有	無	有	無	無	無	無	無	無	無
二次救急医療施設の認定の有無		有	有	有	有	有	有	有	有	無	有	無	有	無	無	無	無	無	無	無
三次救急医療施設の認定の有無		有	有	無	無	無	無	無	無	無	無	無	無	無	無	無	無	無	無	無
地域医療支援病院の承認の有無	地域医療支援病院とは、紹介患者に対する医療提供、医療検査等の共同利用の実施等を通じて、第一線の地域医療を担うかかりつけ医、かかりつけ歯科医等を支援する能力を備え、地域医療の確保を図る病院として相応しい構造設備等を有する病院として、都道府県知事が承認した病院をいいます。	無	有	有	有	無	無	有	無	無	無	無	無	無	無	無	無	無	無	無
在宅療養支援病院の届出の有無	在宅療養支援病院とは、24時間往診が可能な体制を確保し、また訪問看護ステーションとの連携により24時間訪問看護の提供が可能な体制を確保している病院のことです。	無	無	無	無	無	有	無	有	無	無	無	無	無	有	無	無	無	無	無
在宅療養後方支援病院の届出の有無	在宅療養後方支援病院とは、在宅医療を受けている患者の急変時に備え、緊急入院を受け入れるための病床を確保している病院です。	無	無	無	無	無	無	無	無	無	無	無	無	無	無	無	無	無	無	無
退院調整部門の設置の有無	退院調整部門とは、退院先の検討や、退院後に必要な訪問診療や訪問看護、介護サービスの紹介等を行う専門部署です。	有	有	有	有	有	有	有	有	有	有	有	有	有	無	無	有	無	無	

令和2年度病床機能報告結果(病院施設票)の整理【前橋保健医療圏】

令和2年度病床機能報告において各医療機関から報告のあった内容をとりまとめたものです。

1. 医療機能別の病床の状況(令和2年7月時点)



区分	R7 必要病床数	R2 病床機能報告	診療所計	病院計	群馬大学医学部附属病院	前橋赤十字病院	群馬中央病院	済生会前橋病院	老年病研究所附属病院	善衆会病院	県立心臓血管センター	前橋協立病院	城南病院	上武呼吸器科内科病院	わかば病院	富沢病院	東前橋整形外科病院	山王リハビリテーション病院	群馬ベインクリニック	前橋北病院	横田マタニティ・ホスピタル	上毛病院	
高度急性期	529	1,208	0	1,208	638	487	5	63	0	0	15	0	0	0	0	0	0	0	0	0	0	0	0
急性期	1,420	1,547	141	1,406	42	0	328	238	139	156	175	105	0	60	0	48	40	0	0	40	35	0	
回復期	1,140	473	27	446	0	40	0	26	114	42	5	51	0	0	66	32	20	0	50	0	0	0	
慢性期	459	423	57	366	0	0	0	0	0	0	0	33	161	60	42	0	0	50	0	0	0	20	
休養中等		19	19	0	0	0	0	0	0	0	0	0	0	0	0	0	0	0	0	0	0	0	0
報告なし		0	0	0																			
計	3,566	3,670	244	3,426	680	527	333	327	253	198	195	189	161	120	108	80	60	50	50	40	35	20	

5. 入院患者の状況(年間)

		(項目の解説)																			
		1年間の入院患者の状況は、令和元年7月1日から令和2年6月30日までに入院、退院した患者数を示す項目です。																			
年間	項目	群馬大学医学部附属病院	前橋赤十字病院	群馬中央病院	済生会前橋病院	老年病研究所附属病院	善衆会病院	県立心臓血管センター	前橋協立病院	城南病院	上武呼吸器科内科病院	わかば病院	富沢病院	東前橋整形外科病院	山王リハビリテーション病院	群馬ベインクリニック	前橋北病院	横田マタニティ・ホスピタル	上毛病院		
年間	新規入棟患者数(年間)	16,075人	17,290人	9,254人	9,314人	3,210人	5,070人	5,925人	1,900人	307人	760人	392人	690人	1,094人	201人	210人	279人	1,613人	203人		
	うち予定入院の患者・院内の他病棟からの転棟患者	10,957人	10,340人	5,513人	6,751人	1,712人	3,973人	4,525人	849人	307人	341人	260人	281人	1,011人	201人	88人	65人	1,613人	199人		
	うち予定外の救急医療入院の入院患者	2,402人	4,800人	823人	1,664人	403人	10人	1,282人	253人	0人	78人	23人	409人	7人	0人	0人	40人	0人	1人		
	うち予定外の救急医療入院以外の入院患者	2,716人	2,150人	2,918人	899人	1,095人	1,087人	118人	798人	0人	341人	109人	0人	76人	0人	122人	174人	0人	3人		
在棟患者延べ数(年間)	187,600人	174,991人	94,832人	81,092人	74,444人	62,251人	50,674人	55,623人	47,122人	36,099人	32,372人	23,075人	16,115人	12,759人	3,815人	11,897人	6,280人	6,539人			
退棟患者数(年間)	16,652人	17,293人	9,238人	9,324人	3,236人	17,024人	6,534人	1,897人	337人	752人	402人	475人	1,067人	210人	204人	287人	1,615人	199人			

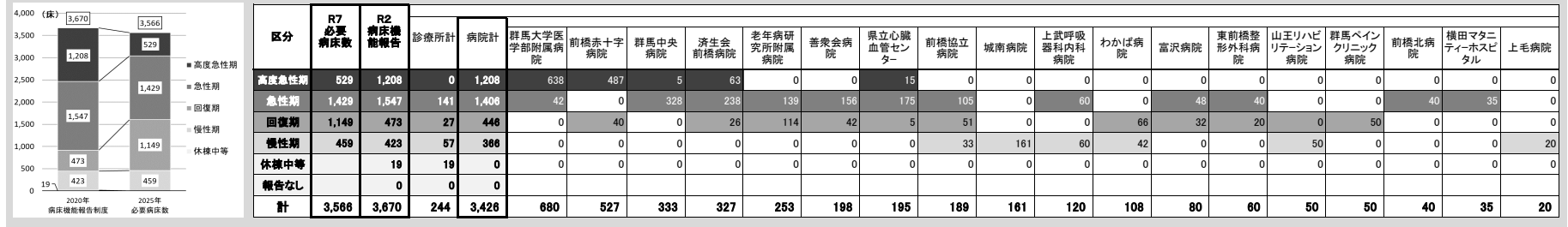
6. 入院患者の状況(年間/入院前の場所・退院先の場所の状況)

		(項目の解説)																			
		年間の入院患者の状況は、令和元年7月1日～令和2年6月30日の1年間に入院を受け入れた患者の入院前の場所、退院した患者の退院先の場所を示す項目です。																			
年間	項目	群馬大学医学部附属病院	前橋赤十字病院	群馬中央病院	済生会前橋病院	老年病研究所附属病院	善衆会病院	県立心臓血管センター	前橋協立病院	城南病院	上武呼吸器科内科病院	わかば病院	富沢病院	東前橋整形外科病院	山王リハビリテーション病院	群馬ベインクリニック	前橋北病院	横田マタニティ・ホスピタル	上毛病院		
年間	新規入棟患者数(年間)	16,075人	17,290人	9,254人	9,314人	3,210人	5,070人	5,925人	1,900人	307人	760人	392人	672人	1,074人	201人	210人	279人	1,613人	203人		
	入棟前の場所	うち院内の他病棟からの転棟	2,109人	3,412人	1,706人	2,482人	621人	1,232人	1,031人	73人	115人	126人	55人	263人	231人	0人	0人	0人	0人	44人	
		うち家庭からの入院	12,701人	12,988人	7,132人	6,364人	2,101人	3,471人	4,632人	1,285人	7人	422人	158人	0人	803人	72人	210人	196人	853人	14人	
		うち他の病院、診療所からの転院	618人	415人	90人	232人	236人	220人	175人	379人	178人	186人	176人	409人	40人	69人	0人	30人	0人	22人	
		うち介護施設・福祉施設からの入院	205人	273人	125人	232人	252人	147人	87人	163人	7人	24人	3人	0人	0人	60人	0人	53人	0人	121人	
		うち介護医療院からの入院	0人	0人	0人	0人	0人	0人	0人	0人	0人	2人	0人	0人	0人	0人	0人	0人	0人	2人	
		うち院内の出生	430人	192人	190人	0人	0人	0人	0人	0人	0人	0人	0人	0人	0人	0人	0人	0人	0人	0人	
その他	12人	10人	11人	4人	0人	0人	0人	0人	0人	0人	0人	0人	0人	0人	0人	0人	0人	0人			
退棟患者数(年間)	16,652人	17,293人	9,238人	9,324人	3,236人	5,063人	6,534人	1,897人	345人	752人	402人	475人	1,067人	210人	204人	287人	1,615人	199人			
年間	退院先の場所	うち院内の他病棟へ転棟	2,940人	3,874人	1,706人	2,482人	621人	1,232人	1,666人	73人	139人	126人	55人	49人	231人	0人	0人	0人	0人	41人	
		うち家庭へ退院	11,976人	11,455人	6,968人	5,923人	1,946人	3,393人	4,511人	1,379人	15人	234人	225人	257人	814人	65人	185人	172人	1,588人	7人	
		うち他の病院、診療所へ転院	1,138人	1,087人	222人	390人	152人	161人	185人	63人	2人	40人	41人	44人	21人	16人	11人	30人	27人	16人	
		うち介護老人保健施設に入所	26人	40人	112人	69人	216人	44人	13人	31人	0人	48人	11人	52人	1人	45人	2人	4人	0人	37人	
		うち介護老人福祉施設に入所	26人	104人	9人	35人	88人	36人	22人	34人	3人	45人	5人	0人	0人	3人	0人	10人	0人	11人	
		うち介護医療院に入所	0人	0人	0人	0人	0人	0人	2人	0人	0人	8人	0人	0人	0人	1人	0人	0人	0人	0人	
		うち社会福祉施設・有料老人ホーム等に入所	106人	145人	113人	111人	132人	118人	51人	168人	0人	77人	24人	56人	0人	29人	5人	27人	0人	39人	
		うち終了(死亡退院等)	426人	572人	108人	310人	81人	74人	84人	146人	186人	157人	41人	17人	0人	51人	1人	44人	0人	48人	
その他	14人	16人	0人	4人	0人	5人	0人	3人	0人	17人	0人	0人	0人	0人	0人	0人	0人	0人			

令和2年度病床機能報告結果(病院施設票)の整理【前橋保健医療圏】

令和2年度病床機能報告において各医療機関から報告のあった内容をとまとめたものです。

1. 医療機能別の病床の状況(令和2年7月時点)



7. 分娩への対応状況

30件以上
30件未満

(分娩)

(項目の解説)

分娩件数(正常分娩、帝王切開を含む、死産を除く)

群馬大学医学部附属病院	前橋赤十字病院	群馬中央病院	済生会前橋病院	老年病研究所附属病院	善衆会病院	県立心臓血管センター	前橋協立病院	城南病院	上武呼吸器科内科病院	わかば病院	富沢病院	東前橋整形外科病院	山王リハビリテーション病院	群馬ベイクリニク病院	前橋北病院	横田マタニティ・ホスピタル	上毛病院
36件	31件	41件	0件	0件	0件	0件	0件	0件	0件	0件	0件	0件	0件	0件	0件	56件	0件

1. 件数は、令和2年6月分(1カ月間)の値
2. *の表示は値が10件未満であることを示す。0件は未記入も含む。
3. 各医療機関で、自然数が表記されているものについては、一部「*」や「未確認」とされる病棟がある場合に「0件」として集計している。

8. 救急医療の実施状況

(項目の解説)

休日に受診した患者延べ数(年間)
うち診察後直ちに入院となった患者延べ数

夜間・時間外に受診した患者延べ数(年間)
うち診察後直ちに入院となった患者延べ数

救急車の受入件数(年間)

群馬大学医学部附属病院	前橋赤十字病院	群馬中央病院	済生会前橋病院	老年病研究所附属病院	善衆会病院	県立心臓血管センター	前橋協立病院	城南病院	上武呼吸器科内科病院	わかば病院	富沢病院	東前橋整形外科病院	山王リハビリテーション病院	群馬ベイクリニク病院	前橋北病院	横田マタニティ・ホスピタル	上毛病院
4,575人	3,611人	605人	1,129人	1,251人	465人	388人	1,610人	*	156人	14人	289人	101人	0人	70人	247人	74人	11人
942人	1,002人	219人	341人	244人	81人	124人	74人	0人	25人	*	35人	*	0人	*	13人	15人	0人
3,339人	6,904人	2,000人	2,146人	1,041人	636人	624人	1,648人	*	100人	21人	314人	0人	0人	14人	63人	87人	*
751人	2,067人	1,346人	707人	231人	139人	265人	181人	*	32人	*	61人	0人	0人	0人	*	18人	*
4,334件	6,186件	1,768件	1,781件	1,920件	484件	783件	409件	0件	136件	31件	334件	13件	0件	*	48件	*	*

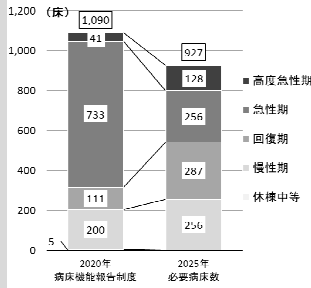
1. 「休日に受診した患者延べ数」、「夜間に受診した患者延べ数」、「救急車受入件数」については、令和元年7月1日から令和2年6月30日までの1年間の件数

令和2年度病床機能報告結果(病院施設票)の整理【渋川保健医療圏】

令和2年度病床機能報告において各医療機関から報告のあった内容を取りまとめたものです。

※ この表における病床機能報告の病床数の集計(1,090床)には渋川医療センター3階病棟の病床数は含まれていません。

1. 医療機能別の病床の状況



区分	R7 必要 病床数	R2 病床機 能報告	診療所計		病院計								
			診療所計	病院計	渋川医療 センター	渋川中央 病院	県立小児 医療セン ター	北毛病院	北関東循 環器病院	田中病院	関口病院	渋川医療 センター(3 階病棟の み)	
高度急性期	128	41	0	41	0	0	41	0	0	0	0	0	0
急性期	256	733	29	704	275	60	109	100	75	0	85	0	
回復期	287	111	0	111	25	43	0	0	0	43	0	0	
慢性期	256	200	0	200	0	50	0	50	45	55	0	100	
休養中等		5	5	0	0	0	0	0	0	0	0	0	
報告なし		0	0	0									
計	927	1,090	34	1,056	300	153	150	150	120	98	85	100	

2. 稼働病床の状況

【単位:床・人・日】

	渋川医療 センター	渋川中央 病院	県立小児 医療セン ター	北毛病院	北関東循 環器病院	田中病院	関口病院	渋川医療 センター(3 階病棟の み)
許可病床数(A+B)	300	153	150	150	120	98	85	100
稼働病床数(A)	300	145	150	150	120	98	59	100
非稼働病床数(B)	0	8	0	0	0	0	26	0
在棟患者延べ数(年間)(C)	80,372	45,886	37,777	51,356	39,844	35,303	20,327	33,706
平均在院日数(C/(新規入棟患者数+退棟患者数/2))	12.4	49.0	9.6	19.4	10.4	133.0	33.2	256.3
病床稼働率(C/(A+B))÷365日	73.4%	82.2%	69.0%	93.8%	91.0%	98.7%	65.5%	92.3%

※平均在院日数及び病床稼働率については、聞き取り等により一部修正あり。

3. 算定する入院基本料・特定入院料及び届出病床数

	渋川医療 センター	渋川中央 病院	県立小児 医療セン ター	北毛病院	北関東循 環器病院	田中病院	関口病院	渋川医療 センター(3 階病棟の み)
急性期一般入院料1	275床		18床	50床	75床			
急性期一般入院料5		60床						
地域一般入院料1							61床	
療養病棟入院料1		50床		50床				
障害者施設等7対1入院基本料								100床
障害者施設等10対1入院基本料					45床	43床		
特定集中治療室管理料3			8床					
新生児特定集中治療室管理料1			15床					
新生児治療回復室入院医療管理料			18床					
小児入院医療管理料1			91床					
回復期リハビリテーション病棟入院料3		43床						
地域包括ケア病棟入院料1				50床				
緩和ケア病棟入院料1	25床							
特殊疾患病棟入院料2						55床		
診療報酬上及び介護報酬上の入院料の届出なし							24床	
合計	300床	153床	150床	150床	120床	98床	85床	100床

※許可病床数、算定する入院基本料・特定入院料等については令和2年7月時点

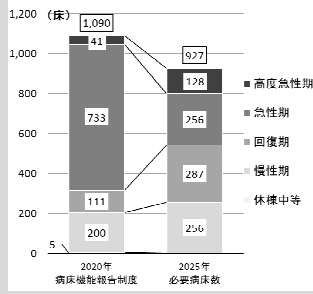
※非稼働病床数は令和元年7月から令和2年6月までの1年間で一度も入院患者を収容していない病床数

令和2年度病床機能報告結果(病院施設票)の整理【渋川保健医療圏】

令和2年度病床機能報告において各医療機関から報告のあった内容をとりまとめたものです。

※ この表における病床機能報告の病床数の集計(1,090床)には渋川医療センター3階病棟の病床数は含まれていません。

1. 医療機能別の病床の状況



区分	R7 必要病床数	R2 病床機能報告	診療所計	病院計	病院別								
					渋川医療センター	渋川中央病院	県立小児医療センター	北毛病院	北関東循環器病院	田中病院	関口病院	渋川医療センター(3階病棟のみ)	
高度急性期	128	41	0	41	0	0	41	0	0	0	0	0	0
急性期	256	733	29	704	275	60	109	100	75	0	85	0	0
回復期	287	111	0	111	25	43	0	0	0	43	0	0	0
慢性期	256	200	0	200	0	50	0	50	45	55	0	100	0
休養中等		5	5	0	0	0	0	0	0	0	0	0	0
報告なし		0	0	0									
計	927	1,090	34	1,056	300	153	150	150	120	98	85	100	0

4. 認定・承認・届出等の状況

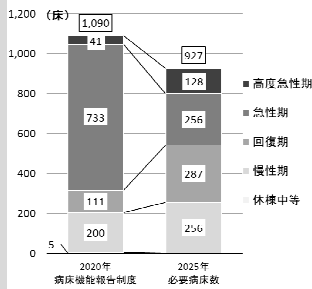
(項目の解説)	渋川医療センター	渋川中央病院	県立小児医療センター	北毛病院	北関東循環器病院	田中病院	関口病院	0	渋川医療センター(3階病棟のみ)
DPC医療機関群の種類	DPC標準病院群	DPC病院ではない	DPC標準病院群	DPC病院ではない	DPC標準病院群	DPC病院ではない	DPC病院ではない		
救急告示病院の告示の有無	有	有	無	有	有	無	有		
二次救急医療施設の認定の有無	有	有	無	有	有	有	有		
三次救急医療施設の認定の有無	無	無	無	無	無	無	無		
地域医療支援病院の承認の有無	有	無	無	無	無	無	無		
在宅療養支援病院の届出の有無	無	無	無	無	無	無	無		
在宅療養後方支援病院の届出の有無	無	無	無	無	無	無	無		
退院調整部門の設置の有無	有	有	無	有	有	無	有		

令和2年度病床機能報告結果(病院施設票)の整理【渋川保健医療圏】

令和2年度病床機能報告において各医療機関から報告のあった内容を取りまとめたものです。

※ この表における病床機能報告の病床数の集計(1,090床)には渋川医療センター3階病棟の病床数は含まれていません。

1. 医療機能別の病床の状況



区分	R7 必要病床数	R2 病床機能報告	診療所計	病院計	病院								
					渋川医療センター	渋川中央病院	県立小児医療センター	北毛病院	北関東循環器病院	田中病院	関口病院	渋川医療センター(3階病棟のみ)	
高度急性期	128	41	0	41	0	0	41	0	0	0	0	0	0
急性期	256	733	29	704	275	60	109	100	75	0	85	0	
回復期	287	111	0	111	25	43	0	0	0	43	0	0	
慢性期	256	200	0	200	0	50	0	50	45	55	0	100	
休養中等		5	5	0	0	0	0	0	0	0	0	0	
報告なし		0	0	0									
計	927	1,090	34	1,056	300	153	150	150	120	98	85	100	

5. 入院患者の状況(年間)

		(項目の解説)							
年間	新規入棟患者数(年間)	1年間の入院患者の状況は、令和元年7月1日から令和2年6月30日までに入院、退院した患者数を示す項目です。							
		うち予定入院の患者・院内の他病棟からの転棟患者	6,709人	923人	3,946人	2,668人	3,818人	267人	641人
	うち予定外の救急医療入院の入院患者	4,282人	371人	2,961人	1,394人	2,566人	100人	146人	129人
	うち予定外の救急医療入院以外の入院患者	1,001人	322人	692人	416人	758人	33人	179人	5人
	在棟患者延べ数(年間)	1,426人	230人	293人	858人	494人	134人	316人	0人
	退棟患者数(年間)	80,372人	45,886人	37,777人	51,356人	39,844人	35,303人	20,327人	33,706人
		6,723人	949人	3,901人	2,623人	3,862人	264人	584人	131人

6. 入院患者の状況(年間/入院前の場所・退院先の場所の状況)

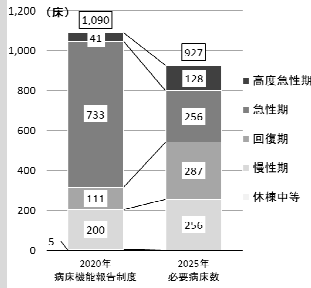
		(項目の解説)							
年間	新規入棟患者数(年間)	年間の入院患者の状況は、令和元年7月1日～令和2年6月30日の1年間に入院を受け入れた患者の入院前の場所、退院した患者の退院先の場所を示す項目です。							
		入棟前の場所	うち院内の他病棟からの転棟	6,709人	923人	3,945人	2,668人	3,818人	267人
うち家庭からの入院	351人		143人	771人	460人	887人	100人	0人	5人
うち他の病院、診療所からの転院	4,958人		443人	2,741人	1,655人	2,738人	11人	502人	125人
うち介護施設・福祉施設からの入院	1,371人		140人	225人	236人	61人	24人	70人	4人
うち介護医療院からの入院	29人		133人	29人	314人	132人	132人	69人	0人
うち院内の出生	0人		0人	0人	0人	0人	0人	0人	0人
その他	0人		64人	179人	0人	0人	0人	0人	0人
	0人		0人	0人	3人	0人	0人	0人	0人
	6,723人		949人	3,901人	2,623人	3,862人	264人	586人	131人
退棟先の場所	うち院内の他病棟へ転棟		354人	143人	737人	423人	930人	77人	0人
	うち家庭へ退院	5,584人	513人	3,071人	1,463人	2,553人	10人	400人	127人
	うち他の病院、診療所へ転院	221人	60人	42人	102人	97人	18人	59人	1人
	うち介護老人保健施設に入所	19人	8人	0人	103人	29人	51人	52人	0人
	うち介護老人福祉施設に入所	27人	50人	0人	120人	20人	8人	22人	0人
	うち介護医療院に入所	0人	0人	0人	2人	0人	0人	1人	0人
	うち社会福祉施設・有料老人ホーム等に入所	54人	61人	35人	218人	59人	25人	44人	0人
	うち終了(死亡退院等)	464人	114人	16人	189人	174人	65人	8人	0人
その他	0人	0人	0人	3人	0人	10人	0人	0人	

令和2年度病床機能報告結果(病院施設票)の整理【渋川保健医療圏】

令和2年度病床機能報告において各医療機関から報告のあった内容を取りまとめたものです。

※ この表における病床機能報告の病床数の集計(1,090床)には渋川医療センター3階病棟の病床数は含まれていません。

1. 医療機能別の病床の状況



区分	R7 必要 病床数	R2 病床機 能報告	診療所計	病院計	病院								
					渋川医療 センター	渋川中央 病院	県立小児 医療セン ター	北毛病院	北関東循 環器病院	田中病院	関口病院	渋川医療 センター(3 階病棟の み)	
高度急性期	128	41	0	41	0	0	41	0	0	0	0	0	0
急性期	256	733	29	704	275	60	109	100	75	0	85	0	0
回復期	287	111	0	111	25	43	0	0	0	43	0	0	0
慢性期	256	200	0	200	0	50	0	50	45	55	0	100	0
休養中等		5	5	0	0	0	0	0	0	0	0	0	0
報告なし		0	0	0									
計	927	1,090	34	1,056	300	153	150	150	120	98	85	100	0

7. 分娩への対応状況

30件以上
30件未満

(分娩)

(項目の解説)	渋川医療 センター	渋川中央 病院	県立小児 医療セン ター	北毛病院	北関東循 環器病院	田中病院	関口病院	渋川医療 センター(3 階病棟の み)
分娩件数(正常分娩、帝王切開を含む、死産を除く) (項目の解説) 分娩件数は、分娩を行った患者数です。	0件*		19件	0件	0件	0件	0件	0件

1. 件数は、令和2年6月分(1カ月間)の値
2. *の表示は値が10件未満であることを示す。0件は未記入も含む。
3. 各医療機関で、自然数が表記されているものについては、一部「*」や「未確認」とされる病棟がある場合に「0件」として集計している。

8. 救急医療の実施状況

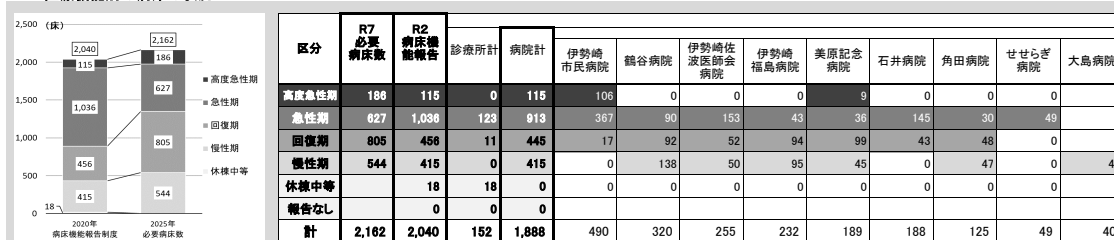
(項目の解説)	渋川医療 センター	渋川中央 病院	県立小児 医療セン ター	北毛病院	北関東循 環器病院	田中病院	関口病院	渋川医療 センター(3 階病棟の み)
休日に受診した患者延べ数(年間) (項目の解説) 休日に受診した患者延べ数は、休日(日曜、祝日、年末年始)に受診した患者数と、そのうち診療後にただちに入院が必要となった患者数です。	0人	1,946人	806人	1,158人	557人	22人	452人	-
うち診察後直ちに入院となった患者延べ数	0人	69人	235人	96人	228人*		114人	-
夜間・時間外に受診した患者延べ数(年間) (項目の解説) 夜間・時間外に受診した患者延べ数は、夜間・時間外(医療機関が表示する診療時間以外の時間(休日を除く))に受診した患者数と、そのうち診療後にただちに入院が必要となった患者数です。	0人	160人	510人	2,551人	873人	31人	585人	-
うち診察後直ちに入院となった患者延べ数	0人	57人	200人	448人	414人*		71人	-
救急車の受入件数(年間) (項目の解説) 救急車の受入件数は、救急車や救急医療用ヘリコプター等により搬送され受け入れた患者数です。	0件	161件	450件	889件	725件	18件	568件	-

1. 「休日に受診した患者延べ数」、「夜間に受診した患者延べ数」、「救急車受入件数」については、令和元年7月1日から令和2年6月30日までの1年間の件数

令和2年度病床機能報告結果(病院施設票)の整理【伊勢崎保健医療圏】

令和2年度病床機能報告において各医療機関から報告のあった内容を取りまとめたものです。

1. 医療機能別の病床の状況



2. 稼働病床の状況

	【単位:床・人・日】								
	伊勢崎 市民病院	鶴谷病院	伊勢崎佐 波医師会 病院	伊勢崎 福島病院	美原記念 病院	石井病院	角田病院	せせらぎ 病院	大島病院
許可病床数(A+B)	490	320	255	232	189	188	125	49	40
稼働病床数(A)	490	320	255	232	189	188	125	49	40
非稼働病床数(B)	0	0	0	0	0	0	0	0	0
在床患者延べ数(年間)(C)	130,975	105,159	72,552	73,657	64,116	28,631	35,917	15,548	11,638
平均在院日数(C/(新規入床患者数+退床患者数/2))	14.0	24.4	23.4	39.5	20.4	12.1	32.8	29.0	-
病床稼働率(C/(A+B))÷365日	73.2%	90.0%	78.0%	87.0%	92.9%	41.7%	78.7%	86.9%	79.7%

※平均在院日数及び病床稼働率については、聞き取り等により一部修正あり。

3. 算定する入院基本料・特定入院料及び届出病床数

	伊勢崎 市民病院	鶴谷病院	伊勢崎佐 波医師会 病院	伊勢崎 福島病院	美原記念 病院	石井病院	角田病院	せせらぎ 病院	大島病院
急性期一般入院料1	430床	48床	153床		36床				
急性期一般入院料4							30床		
急性期一般入院料6						145床			
急性期一般入院料7				137床					
地域一般入院料3								49床	
療養病棟入院料1			50床	95床					40床
障害者施設等10対1入院基本料		138床			45床		37床		
特定集中治療室管理料3	8床								
脳卒中ケアユニット入院医療管理料					9床				
小児入院医療管理料4	35床								
回復期リハビリテーション病棟入院料1					83床				
回復期リハビリテーション病棟入院料2							48床		
回復期リハビリテーション病棟入院料3						43床			
地域包括ケア病棟入院料2		130床	52床						
緩和ケア病棟入院料2	17床								
診療報酬上及び介護報酬上の入院料の届出なし		50床			16床		10床		
合計	490床	366床	255床	232床	189床	188床	125床	49床	40床

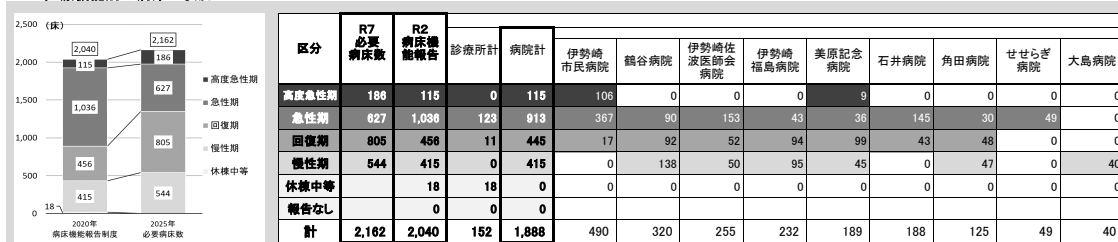
※許可病床数、算定する入院基本料・特定入院料等については令和2年7月時点

※非稼働病床数は令和元年7月から令和2年6月までの1年間で一度も入院患者を収容していない病床数

令和2年度病床機能報告結果(病院施設票)の整理【伊勢崎保健医療圏】

令和2年度病床機能報告において各医療機関から報告のあった内容を取りまとめたものです。

1. 医療機能別の病床の状況



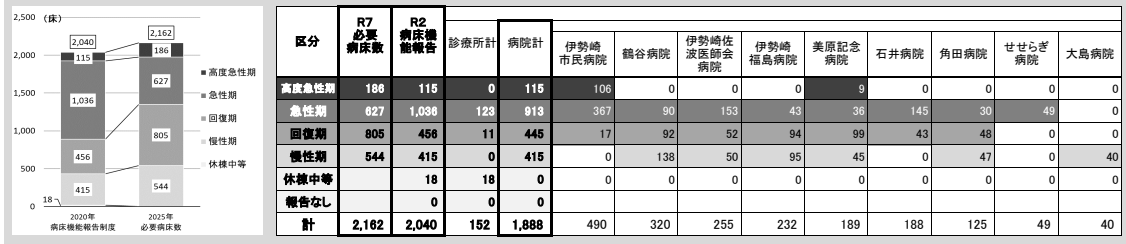
4. 認定・承認・届出等の状況

(項目の解説)		伊勢崎市民病院	鶴谷病院	伊勢崎佐波医師会病院	伊勢崎福島病院	美原記念病院	石井病院	角田病院	せせらぎ病院	大島病院
DPC医療機関群の種類	DPC制度とは、急性期の入院医療を担う医療機関において、患者に対し、入院日数に応じた1日あたり定額の医療費を請求する制度です。この項目は、DPC制度の対象となる病院の特性を示すもので、特性や疾患等に応じて1日あたりの医療費の設定が異なります。I群が大学病院本院、II群が大学病院本院に準じる病院、III群がそれ以外の病院であることを示します。	DPC標準病院群	DPC病院ではない	DPC病院ではない	DPC病院ではない	DPC標準病院群	DPC病院ではない	DPC病院ではない	DPC病院ではない	DPC病院ではない
救急告示病院の告示の有無	救急告示病院とは、事故や急病等による救急患者を救急隊が緊急に搬送する医療機関として、都道府県知事が認めた病院です。また、救急患者のうち、入院医療が必要な重症な救急患者を休日や夜間に受け入れる医療機関を二次救急医療施設といいます。さらに、二次救急では対応できない重症な救急患者を24時間体制で受け入れる医療機関を三次救急医療施設と呼びます。	有	有	有	有	有	有	有	無	無
二次救急医療施設の認定の有無		有	有	有	有	有	有	無	無	無
三次救急医療施設の認定の有無		無	無	無	無	無	無	無	無	無
地域医療支援病院の承認の有無	地域医療支援病院とは、紹介患者に対する医療提供、医療機器等の共同利用の実施等を通して、第一線の地域医療を担うかかりつけ医、かかりつけ歯科医等を支援する能力を備え、地域医療の確保を図る病院として相応しい構造設備等を有する病院として、都道府県知事が承認した病院をいいます。	有	無	有	無	無	無	無	無	無
在宅療養支援病院の届出の有無	在宅療養支援病院とは、24時間往診が可能な体制を確保し、また訪問看護ステーションとの連携により24時間訪問看護の提供が可能な体制を確保している病院のことです。	無	無	無	無	有	無	無	無	無
在宅療養後方支援病院の届出の有無	在宅療養後方支援病院とは、在宅医療を受けている患者の急変時に備え、緊急入院を受け入れるための病床を確保している病院です。	無	有	無	無	無	無	無	無	無
退院調整部門の設置の有無	退院調整部門とは、退院先の検討や、退院後に必要な訪問診療や訪問看護、介護サービスの紹介等を行う専門部署です。	有	有	有	有	有	有	有	無	無

令和2年度病床機能報告結果(病院施設票)の整理【伊勢崎保健医療圏】

令和2年度病床機能報告において各医療機関から報告のあった内容を取りまとめたものです。

1. 医療機能別の病床の状況



5. 入院患者の状況(年間)

		(項目の解説)									
		1年間の入院患者の状況は、令和元年7月1日から令和2年6月30日まで(入院、退院した患者数を示す項目です。)									
年間	新規入棟患者数(年間)	伊勢崎市民病院	鶴谷病院	伊勢崎佐波医師会病院	伊勢崎福島病院	美原記念病院	石井病院	角田病院	せせらぎ病院	大島病院	
年間	うち予定入院の患者・院内の他病棟からの転棟患者	6,379人	4,175人	3,133人	1,855人	3,145人	2,373人	1,089人	533人	49人人	
	うち予定外の救急医療入院の入院患者	3,230人	1,919人	629人	933人	1,869人	1,395人	786人	308人	22人	
	うち予定外の救急医療入院以外の入院患者	2,053人	1,025人	624人	922人	971人	313人	18人人	121人	27人	
	在棟患者延べ数(年間)	1,096人	1,231人	1,880人	0人	305人	665人	285人	104人	0人	
退棟患者数(年間)	130,975人	105,159人	72,552人	73,657人	64,116人	28,631人	35,917人	15,548人	11,638人		
退棟患者数(年間)	12,338人	4,435人	3,079人	1,873人	3,155人	2,350人	1,100人	538人	55人		

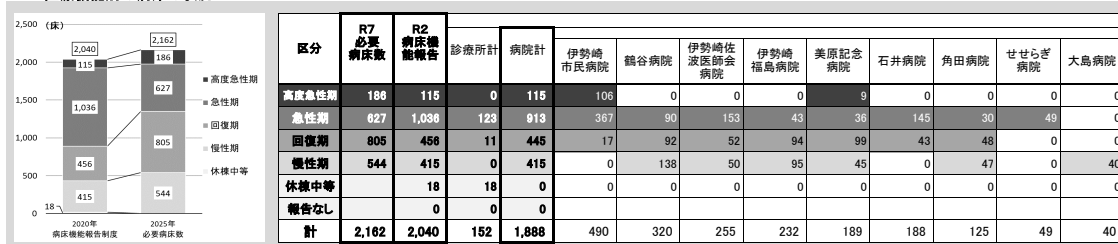
6. 入院患者の状況(年間/入院前の場所・退院先の場所の状況)

		(項目の解説)										
		年間の入院患者の状況は、令和元年7月1日～令和2年6月30日の1年間に入院を受け入れた患者の入院前の場所、退院した患者の退院先の場所を示す項目です。										
年間	新規入棟患者数(年間)	伊勢崎市民病院	鶴谷病院	伊勢崎佐波医師会病院	伊勢崎福島病院	美原記念病院	石井病院	角田病院	せせらぎ病院	大島病院		
年間	入棟前の場所	うち院内の他病棟からの転棟	4人	621人	61人	115人	1,067人	513人	55人	0人	0人	
		うち家庭からの入院	5,961人	2,624人	2,661人	1,418人	2,018人	1,542人	773人	390人	15人	
		うち他の病院、診療所からの転院	151人	357人	33人	144人	181人	131人	214人	36人	22人	
		うち介護施設・福祉施設からの入院	192人	564人	378人	145人	258人	161人	47人	107人	0人	
		うち介護医療院からの入院	0人	0人	0人	0人	7人	0人	0人	0人	0人	
		うち院内の出生	62人	0人	0人	0人	0人	0人	0人	0人	0人	
		その他	9人	0人	0人	0人	0人	25人	0人	0人	12人	
		退棟患者数(年間)	12,247人	4,289人	3,079人	1,873人	3,155人	2,350人	1,100人	538人	69人	
		退棟先の場所	うち院内の他病棟へ転棟	1人	630人	0人	148人	957人	485人	55人	0人	0人
			うち家庭へ退院	10,753人	2,347人	2,333人	1,368人	1,723人	1,475人	821人	352人	17人
うち他の病院、診療所へ転院	702人		109人	183人	24人	149人	98人	47人	18人	3人		
うち介護老人保健施設に入所	139人		202人	24人	22人	54人	58人	35人	0人	0人		
うち介護老人福祉施設に入所	12人		320人	90人	60人	59人	85人	23人	0人	0人		
うち介護医療院に入所	0人		0人	0人	0人	0人	0人	0人	0人	0人		
うち社会福祉施設・有料老人ホーム等に入所	125人		211人	132人	53人	132人	101人	52人	129人	2人		
うち終了(死亡退院等)	513人		469人	317人	198人	81人	48人	67人	39人	24人		
その他	2人	1人	0人	0人	0人	0人	0人	0人	23人			

令和2年度病床機能報告結果(病院施設票)の整理【伊勢崎保健医療圏】

令和2年度病床機能報告において各医療機関から報告のあった内容を取りまとめたものです。

1. 医療機能別の病床の状況



区分	R7 必要 病床数	R2 病床機能 報告	診療所計		病院計											
			診療所計	病院計	伊勢崎 市民病院	鶴谷病院	伊勢崎佐 波医師会 病院	伊勢崎 福島病院	美原記念 病院	石井病院	角田病院	せせらぎ 病院	大島病院			
高度急性期	186	115	0	115	106	0	0	0	0	9	0	0	0	0	0	0
急性期	627	1,036	123	913	967	90	163	43	36	145	30	49	0	0	0	0
回復期	805	456	11	445	17	92	52	94	99	43	48	0	0	0	0	0
慢性期	544	415	0	415	0	138	50	95	45	0	47	0	0	0	0	40
休養中等		18	18	0	0	0	0	0	0	0	0	0	0	0	0	0
報告なし		0	0	0	0	0	0	0	0	0	0	0	0	0	0	0
計	2,162	2,040	152	1,888	490	320	255	232	189	188	125	49	40			

7. 分娩への対応状況

30件以上
30件未満

(分娩)

(項目の解説)		伊勢崎 市民病院	鶴谷病院	伊勢崎佐 波医師会 病院	伊勢崎 福島病院	美原記念 病院	石井病院	角田病院	せせらぎ 病院	大島病院
分娩件数(正常分娩、帝王切開を含む、死産を除く)	分娩件数は、分娩を行った患者数です。	30件	0件	0件	0件	0件	0件	0件	0件	0件

1. 件数は、令和2年6月分(1カ月間)の値
2. *の表示は値が10件未満であることを示す。0件は未記入も含む。
3. 各医療機関で、自然数が表記されているものについては、一部「*」や「未確認」とされる病棟がある場合に「0件」として集計している。

8. 救急医療の実施状況

(項目の解説)		伊勢崎 市民病院	鶴谷病院	伊勢崎佐 波医師会 病院	伊勢崎 福島病院	美原記念 病院	石井病院	角田病院	せせらぎ 病院	大島病院
休日に受診した患者延べ数(年間)	休日に受診した患者延べ数は、休日(日曜、祝日、年末年始)に受診した患者数と、そのうち診療後にただちに入院が必要となった患者数です。	5,993人	1,583人	7,362人	209人	524人	4,815人	117人	10人*	*
うち診療後直ちに入院となった患者延べ数		852人	149人	292人	52人	147人	135人	23人*	*	*
夜間・時間外に受診した患者延べ数(年間)	夜間・時間外に受診した患者延べ数は、夜間・時間外(医療機関が表示する診療時間以外の時間(休日を除く))に受診した患者数と、そのうち診療後にただちに入院が必要となった患者数です。	6,312人	2,268人	4,362人	282人	953人	906人	66人	11人*	*
うち診療後直ちに入院となった患者延べ数		1,498人	119人	529人	72人	336人	144人	14人*	*	*
救急車の受入件数(年間)	救急車の受入件数は、救急車や救急医療用ヘリコプター等により搬送され受け入れた患者数です。	4,237人	2,152人	1,471人	189人	1,320人	826人	63人	14人	24人

1. 「休日に受診した患者延べ数」、「夜間に受診した患者延べ数」、「救急車受入件数」については、令和元年7月1日から令和2年6月30日までの1年間の件数

令和2年度病床機能報告結果(病院施設票)の整理【高崎・安中保健医療圏】

令和2年度病床機能報告において各医療機関から報告があった内容をとまとめたものです。

※ この表における病床機能報告の病床数の集計(3,712床)にははんな・さわらび保育園及び群馬整肢療養園の病床数は含まれていません。

1. 医療機能別の病床の状況

区分	R7 必要病床数	R2 病床機能報告	診療所計	病院計	高崎地域																			安中地域					高崎地域							
					高崎総合医療センター	白高病院	様名荘病院	第一病院	真木病院	昭和病院	希望館病院	黒沢病院	二之沢病院	高崎中央病院	サンビエール病院	日高リハビリテーション病院	駒井病院	高崎ハートホスピタル	関越中央病院	中央群馬脳神経外科病院	井上病院	館出強佐藤病院	綿貫病院	野口病院	大原病院	高瀬クリニック	上大野病院	松岡病院	公立碓氷病院	須藤病院	松井田病院	正田病院	本多病院	群馬整肢療養園	はんな・さわらび保育園	
高度急性期	293	68	0	89	36	4	0	0	0	0	0	12	0	0	0	0	0	0	0	0	0	0	0	0	0	0	0	0	0	0	0	0	0	0	0	
急性期	975	1,689	168	1,781	443	232	80	98	71	55	0	118	0	60	57	0	0	49	90	46	0	0	0	0	0	0	0	0	0	0	0	0	0	0	0	
回復期	1,814	743	82	881	0	81	91	47	51	0	51	0	0	0	0	0	0	0	0	0	0	0	104	46	0	0	0	0	0	0	0	0	0	0	0	0
慢性期	1,127	939	19	928	0	0	60	47	0	85	79	0	120	59	48	0	0	0	0	0	0	0	54	50	0	0	0	0	0	0	0	0	0	0	0	
介護中等	83	19	84	0	0	0	0	0	28	0	0	0	0	0	0	0	0	0	0	0	0	0	0	0	0	0	0	0	0	0	0	0	0	0		
備えなし	0	0	0	0																																
計	3,699	3,712	252	3,460	479	287	231	193	150	140	130	130	120	119	105	104	100	99	90	88	85	84	80	80	50	45	35	25	0	199	120	109	43	20	116	107

2. 稼働病床の状況

	高崎総合医療センター	白高病院	様名荘病院	第一病院	真木病院	昭和病院	希望館病院	黒沢病院	二之沢病院	高崎中央病院	サンビエール病院	日高リハビリテーション病院	駒井病院	高崎ハートホスピタル	関越中央病院	中央群馬脳神経外科病院	井上病院	館出強佐藤病院	綿貫病院	野口病院	大原病院	高瀬クリニック	上大野病院	松岡病院	公立碓氷病院	須藤病院	松井田病院	正田病院	本多病院	群馬整肢療養園	はんな・さわらび保育園
許可病床数(A+B)	479	287	231	193	150	140	130	130	120	119	105	104	100	99	90	88	85	84	80	50	45	35	25	0	199	120	109	43	20	116	107
稼働病床数(A)	479	287	199	193	122	140	130	130	120	119	105	104	100	99	90	88	83	84	80	50	35	25	0	110	120	109	43	20	96	107	
非稼働病床数(B)	0	0	32	0	28	0	0	0	0	0	0	0	0	0	0	0	2	0	0	0	10	0	0	0	89	0	0	0	0	20	0
在床患者延べ数(年間)(C)	132,488	72,837	57,054	63,159	40,603	37,466	37,016	41,284	41,830	38,423	34,949	32,816	33,125	21,916	25,723	22,561	25,928	21,930	74	12,230	11,396	9,191	6,276	0	31,602	34,923	34,802	11,768	11,245	34,299	38,089
平均在床日数(C/(A+B))÷365日	8.5	11.6	36.6	30.9	19.5	108.1	75.8	10.7	227.5	31.8	68.5	45.6	89.6	22.9	16.9	21.4	22.4	5.8	-	18.7	230.2	5.2	20.3	#DIV/0!	23.7	21.1	53.2	57.3	86.5	-	91.2
病床稼働率(C/(A+B))÷365日	75.5%	69.5%	67.7%	89.7%	74.2%	73.3%	78.0%	87.0%	95.0%	88.5%	91.2%	86.4%	90.8%	60.7%	78.3%	70.2%	83.6%	71.5%	0.3%	67.0%	69.4%	71.9%	68.8%	#DIV/0!	43.5%	79.7%	87.5%	75.0%	154.0%	81.0%	97.5%

※平均在床日数及び病床稼働率については、聞き取り等により一部修正あり。

3. 算定する入院基本料・特定入院料及び届出病床数

	高崎総合医療センター	白高病院	様名荘病院	第一病院	真木病院	昭和病院	希望館病院	黒沢病院	二之沢病院	高崎中央病院	サンビエール病院	日高リハビリテーション病院	駒井病院	高崎ハートホスピタル	関越中央病院	中央群馬脳神経外科病院	井上病院	館出強佐藤病院	綿貫病院	野口病院	大原病院	高瀬クリニック	上大野病院	松岡病院	公立碓氷病院	須藤病院	松井田病院	正田病院	本多病院	群馬整肢療養園	はんな・さわらび保育園		
急性期一般入院料1	394床	232床						118床	34床					49床		46床						35床											
急性期一般入院料2															90床																		
急性期一般入院料4			80床	99床														84床															
急性期一般入院料5					122床																				50床								
急性期一般入院料6																	43床																
急性期一般入院料7																				50床													
地域一般入院料1						51床																											
地域一般入院料2																							25床										
地域一般入院料3						55床					57床	44床																43床					
療養病棟入院料1			60床							120床	59床			46床	50床												31床	55床					
療養病棟入院料2					46床														80床		45床					50床			20床				
障害者施設等10対1入院基本料																											54床			116床	103床		
救命救急入院料1	30床																																
特定集中治療室管理料3	6床																																
ハイケアユニット入院医療管理料1			4床																														
脳卒中ケアユニット入院医療管理料								12床									6床																
新生児特定集中治療室管理料2	6床																																
新生児治療回復室入院医療管理料	6床																																
小児入院医療管理料2	37床																																
回復期リハビリテーション病棟入院料1		51床	51床	47床												36床											41床						
回復期リハビリテーション病棟入院料3			40床													60床																	
地域包括ケア病棟入院料1																			42床							49床							
特殊疾患病棟入院料1						39床																											
特殊疾患病棟入院料2											49床																						
診療報酬上及び介護報酬上の入院料の届出なし				47床	28床						26床			54床											50床								4床
合計	479床	287床	231床	193床	150床	140床	130床	130床	120床	119床	105床	104床	100床	99床	90床	88床	85床	84床	80床	50床	45床	35床	25床	0床	199床	120床	109床	43床	20床	116床	107床		

※許可病床数、算定する入院基本料・特定入院料等については令和2年7月時点

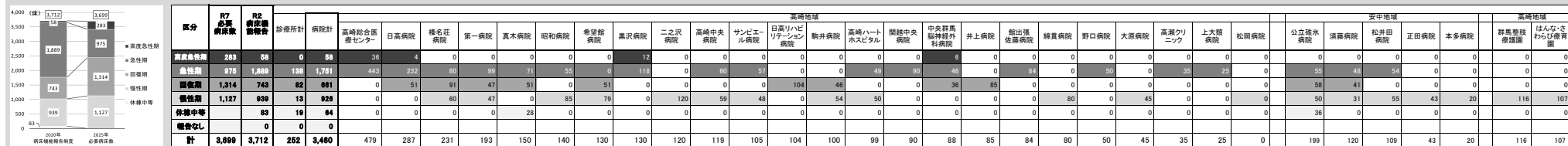
※非稼働病床数は令和元年7月から令和2年6月までの1年間で一度も入院患者を収容していない病床数

令和2年度病床機能報告結果(病院施設票)の整理【高崎・安中保健医療圏】

令和2年度病床機能報告において各医療機関から報告があった内容をとりまとめたものです。

※ このにおける病床機能報告の病床数の集計(3,712床)にははんならび保育園及び群馬整枝療護園の病床数は含まれていません。

1. 医療機能別の病床の状況



4. 認定・承認・届出等の状況

(項目の解説)	高崎総合医療センター	日高病院	椋名荘病院	第一病院	真木病院	昭和病院	希望館病院	黒沢病院	二之沢病院	高崎中央病院	サンビエール病院	日高リハビリテーション病院	駒井病院	高崎ハートホスピタル	関越中央病院	中央群馬脳神経外科病院	井上病院	館出強佐藤病院	綿貫病院	野口病院	大原病院	高妻クリニック	上大野病院	松岡病院	公立碓氷病院	須藤病院	松井田病院	正田病院	本多病院	群馬整枝療護園	はんならび保育園					
DPC医療機関群の種類	DPC特定病院群	DPC標準病院群	DPC病院ではない	DPC病院ではない	DPC病院ではない	DPC病院ではない	DPC病院ではない	DPC標準病院群	DPC病院ではない	DPC病院ではない	DPC病院ではない	DPC病院ではない	DPC病院ではない	DPC病院ではない	DPC病院ではない	DPC病院ではない	DPC病院ではない	DPC病院ではない	DPC病院ではない	DPC病院ではない	DPC病院ではない	DPC病院ではない	DPC病院ではない	DPC病院ではない	DPC病院ではない	DPC病院ではない	DPC病院ではない	DPC病院ではない	DPC病院ではない	DPC病院ではない	DPC病院ではない	DPC病院ではない	DPC病院ではない			
救急告示病院の告示の有無	有	有	有	有	有	有	有	有	無	有	有	無	無	有	有	有	有	有	無	有	無	有	有	無	有	有	有	無	無	無	無	無	無			
二次救急医療施設認定の有無	有	有	有	有	有	有	有	有	無	有	有	無	無	有	有	無	有	無	無	有	無	無	無	無	有	有	有	無	無	無	無	無	無	無		
三次救急医療施設認定の有無	有	無	無	無	無	無	無	無	無	無	無	無	無	無	無	無	無	無	無	無	無	無	無	無	無	無	無	無	無	無	無	無	無	無	無	
地域医療支援病院の承認の有無	有	有	無	無	無	無	無	無	無	無	無	無	無	無	無	無	無	無	無	無	無	無	無	無	無	無	無	無	無	無	無	無	無	無	無	
在宅療養支援病院の届出の有無	無	無	無	無	有	無	無	有	無	有	無	無	有	無	有	無	無	無	無	無	無	無	無	無	無	有	有	有	有	有	無	無	無	無	無	
在宅療養後方支援病院の届出の有無	無	無	無	無	無	無	無	無	無	無	無	無	無	無	無	無	無	無	無	無	無	無	無	無	無	無	無	無	無	無	無	無	無	無	無	無
退院調整部門の設置の有無	有	有	有	有	有	有	有	有	有	有	有	有	有	有	有	有	有	有	有	有	有	有	有	有	有	有	有	有	有	有	有	有	有	有	有	

令和2年度病床機能報告結果(病院施設票)の整理【高崎・安中保健医療圏】

令和2年度病床機能報告において各医療機関から報告があった内容をとりとまとめたものです。

※ この表における病床機能報告の病床数の集計(3,712床)にははんなり・さわらび保育園及び群馬整健医療圏の病床数は含まれていません。

1. 医療機能別の病床の状況

Table showing bed status by medical function. Includes a bar chart on the left comparing 2020 and 2022 data. The main table lists various hospital types (e.g., 救急応急科, 産科) and their bed counts across different regions like 高崎総合医療センター and 高崎地域.

5. 入院患者の状況(年間)

Table showing annual inpatient status. Includes sub-sections for '新規入院患者数(年間)' and '在床患者数(年間)'. Columns represent various hospital types and regions, with data for 2021 and 2022.

6. 入院患者の状況(年間/入院前の場所・退院先の場所の状況)

Table showing annual inpatient status by admission location and discharge destination. Sub-sections include '新規入院患者数(年間)' and '退院患者数(年間)', with further breakdowns by where patients came from or went to (e.g., 入院前の場所, 退院先の場所).

令和2年度病床機能報告結果(病院施設票)の整理【高崎・安中保健医療圏】

令和2年度病床機能報告において各医療機関から報告のあった内容をとりまとめたものです。

※ このにおける病床機能報告の病床数の集計(3,712床)にははんな・さわらび療育園及び群馬整肢療養園の病床数は含まれていません。

1. 医療機能別の病床の状況

区分	R7 必要 病床数	R2 病床 機能 報告 数	病院計		高崎地域																	安中地域					高崎地域									
			診療所計	病院計	高崎総合医療センター	日高病院	榎名荘病院	第一病院	真木病院	昭和病院	希望館病院	黒沢病院	二之沢病院	高崎中央病院	サンビエール病院	白富リハビリテーション病院	駒井病院	高崎ハートホスピタル	関越中央病院	中央群馬脳神経外科病院	井上病院	館出強佐藤病院	綺貫病院	野口病院	大原病院	高瀬クリニック	上大類病院	松岡病院	公立碓氷病院	須藤病院	松井田病院	正田病院	本多病院	群馬整肢療養園	はんな・さわらび療育園	
重症急性期	293	68	0	89	36	4	0	0	0	0	0	12	0	0	0	0	0	0	0	0	0	0	0	0	0	0	0	0	0	0	0	0	0	0	0	0
急性期	975	1,699	168	1,761	443	232	80	98	71	55	0	116	0	60	53	0	0	49	90	46	0	84	0	50	0	35	25	0	56	48	54	0	0	0	0	
回復期	1,314	743	82	881	0	81	81	47	51	0	51	0	0	0	104	46	0	0	36	88	0	0	0	0	0	0	0	0	58	41	0	0	0	0	0	
慢性中等	1,127	899	19	928	0	0	60	47	0	85	79	0	120	59	48	0	54	50	0	0	0	0	80	0	45	0	0	50	31	55	43	20	116	107		
慢性軽症	83	19	84	0	0	0	0	0	28	0	0	0	0	0	0	0	0	0	0	0	0	0	0	0	0	0	36	0	0	0	0	0	0	0		
総合計	3,699	3,712	252	3,460	479	287	231	193	150	140	130	130	120	119	105	104	100	99	90	88	85	84	80	50	45	35	25	0	199	120	109	43	20	116	107	

7. 分岐への対応状況

(分岐)	(項目の解説)	30件以上 30件未満		高崎地域																	安中地域					高崎地域									
		高崎総合医療センター	日高病院	榎名荘病院	第一病院	真木病院	昭和病院	希望館病院	黒沢病院	二之沢病院	高崎中央病院	サンビエール病院	白富リハビリテーション病院	駒井病院	高崎ハートホスピタル	関越中央病院	中央群馬脳神経外科病院	井上病院	館出強佐藤病院	綺貫病院	野口病院	大原病院	高瀬クリニック	上大類病院	松岡病院	公立碓氷病院	須藤病院	松井田病院	正田病院	本多病院	群馬整肢療養園	はんな・さわらび療育園			
分岐件数(正常分岐、帝王切開を含む、死産を除く)	分岐件数は、分岐を行った患者数です。	29件	0件	0件	0件	0件	0件	0件	0件	0件	0件	0件	0件	0件	0件	0件	0件	0件	0件	0件	0件	0件	0件	0件	0件	0件	0件	0件	0件	0件	0件	0件	0件	0件	0件

1. 件数は、令和2年6月分(1カ月間)の値
2. *の表示は値が10件未満であることを示す。0件は未記入も含む。
3. 各医療機関で、自然数が表記されているものについては、「一部*」や「未確認」とされる病棟がある場合に「0件」として集計している。

8. 救急医療の実施状況

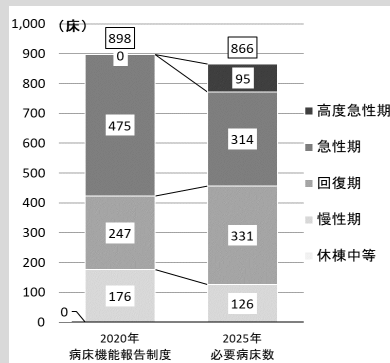
(項目の解説)	高崎地域																	安中地域					高崎地域										
	高崎総合医療センター	日高病院	榎名荘病院	第一病院	真木病院	昭和病院	希望館病院	黒沢病院	二之沢病院	高崎中央病院	サンビエール病院	白富リハビリテーション病院	駒井病院	高崎ハートホスピタル	関越中央病院	中央群馬脳神経外科病院	井上病院	館出強佐藤病院	綺貫病院	野口病院	大原病院	高瀬クリニック	上大類病院	松岡病院	公立碓氷病院	須藤病院	松井田病院	正田病院	本多病院	群馬整肢療養園	はんな・さわらび療育園		
休日に受診した患者延べ数(年間)	休日に受診した患者延べ数は、休日(日曜・祝日・年末年始)に受診した患者数と、そのうち診療後直ちに入院が必要となった患者数です。	3,398人	799人	112人	343人	557人	188人	58人	1,702人	87人	556人	488人	48人	32人	99人	1,055人	294人	464人	266人	0人	445人	0人	402人	187人	18人	893人	624人	240人	392人	124人	*	0人	87人
うち診療後直ちに入院となった患者延べ数		1,308人	244人	10人	17人	83人	*	20人	329人	0人	108人	15人	*	14人	36人	71人	87人	61人	89人	0人	38人	0人	71人	0人	0人	89人	101人	35人	*	*	0人	0人	0人
夜間・時間外に受診した患者延べ数(年間)	夜間・時間外に受診した患者延べ数は、夜間・時間外(医療機関が提供する診療時間以外の時間(休日を除く))に受診した患者数と、そのうち診療後直ちに入院が必要となった患者数です。	4,588人	1,907人	87人	303人	490人	81人	69人	2,416人	22人	1,174人	111人	*	46人	142人	365人	284人	595人	1,045人	0人	485人	0人	490人	97人	*	576人	639人	132人	13人	31人	0人	0人	0人
うち診療後直ちに入院となった患者延べ数		1,766人	501人	26人	24人	128人	*	31人	613人	*	169人	11人	0人	11人	54人	112人	89人	22人	750人	0人	42人	0人	100人	0人	0人	150人	189人	29人	11人	*	0人	0人	0人
救急車の受入件数(年間)	救急車の受入件数は、救急車や救急医療用ヘリコプター等により搬送された受入件数を示す。	5,428人	2,576人	102人	544人	514人	38人	113人	2,460人	0人	880人	146人	13人	24人	161人	355人	271人	398人	71人	0人	146人	0人	360人	26人	0人	352人	640人	217人	39人	*	0人	0人	0人

1. 「休日に受診した患者延べ数」、「夜間・時間外に受診した患者延べ数」、「救急車受入件数」については、令和元年7月1日から令和2年6月30日までの1年間の件数

令和2年度病床機能報告結果(病院施設票)の整理【藤岡保健医療圏】

令和2年度病床機能報告において各医療機関から報告のあった内容を取りまとめたものです。

1. 医療機能別の病床の状況



区分	R7 必要 病床数	R2 病床機 能報告	診療所計		病院計					
			診療所計	病院計	公立藤岡 総合病院	くすの木 病院	篠塚病院	鬼石病院	光病院	
高度急性期	95	0	0	0	0	0	0	0	0	0
急性期	314	475	0	475	295	80	20	0	80	0
回復期	331	247	0	247	100	80	15	52	0	0
慢性期	126	176	0	176	0	54	75	47	0	0
休棟中等		0	0	0	0	0	0	0	0	0
報告なし		0	0	0						
計	866	898	0	898	395	214	110	99	80	80

2. 稼働病床の状況

【単位: 床・人・日】

	公立藤岡 総合病院	くすの木 病院	篠塚病院	鬼石病院	光病院
許可病床数(A+B)	395	214	110	99	80
稼働病床数(A)	390	214	110	99	80
非稼働病床数(B)	5	0	0	0	0
在棟患者延べ数(年間)(C)	119,030	64,802	38,609	33,151	23,610
平均在院日数(C/(新規入棟患者数+退棟患者数/2))	10.1	25.7	72.2	52.2	17.7
病床稼働率(C/(A+B)÷365日)	82.6%	83.0%	96.2%	91.7%	80.9%

※平均在院日数及び病床稼働率については、聞き取り等により一部修正あり。

3. 算定する入院基本料・特定入院料及び届出病床数

	公立藤岡 総合病院	くすの木 病院	篠塚病院	鬼石病院	光病院
急性期一般入院料1	295床				
急性期一般入院料4			14床		
急性期一般入院料5		80床			
地域一般入院料1					80床
療養病棟入院料1		54床		47床	
回復期リハビリテーション病棟入院料1	48床				
回復期リハビリテーション病棟入院料3		40床			
地域包括ケア病棟入院料1				52床	
地域包括ケア病棟入院料2	47床				
診療報酬上及び介護報酬上の入院料の届出なし	5床	40床	96床		
合計	395床	214床	110床	99床	80床

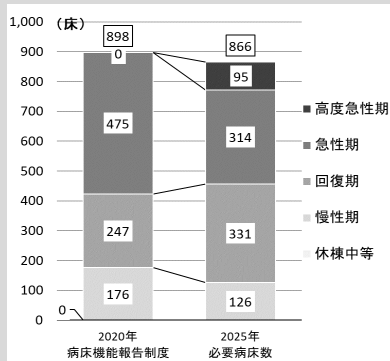
※許可病床数、算定する入院基本料・特定入院料等については令和2年7月時点

※非稼働病床数は令和元年7月から令和2年6月までの1年間で一度も入院患者を収容してない病床数

令和2年度病床機能報告結果(病院施設票)の整理【藤岡保健医療圏】

令和2年度病床機能報告において各医療機関から報告のあった内容を取りまとめたものです。

1. 医療機能別の病床の状況



区分	R7 必要病床数	R2 病床機能報告	診療所計						
			診療所計	病院計	公立藤岡総合病院	くすの木病院	篠塚病院	鬼石病院	光病院
高度急性期	95	0	0	0	0	0	0	0	0
急性期	314	475	0	475	295	80	20	0	80
回復期	331	247	0	247	100	80	15	52	0
慢性期	126	176	0	176	0	54	75	47	0
休棟中等		0	0	0	0	0	0	0	0
報告なし		0	0	0					
計	866	898	0	898	395	214	110	99	80

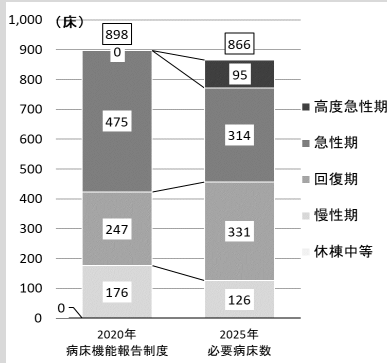
4. 認定・承認・届出等の状況

(項目の解説)	公立藤岡総合病院	くすの木病院	篠塚病院	鬼石病院	光病院
DPC医療機関群の種類	DPC標準病院群	DPC病院ではない	DPC病院ではない	DPC病院ではない	DPC病院ではない
救急告示病棟の告示の有無	有	有	無	有	有
二次救急医療施設の認定の有無	有	有	有	有	有
三次救急医療施設の認定の有無	無	無	無	無	無
地域医療支援病院の承認の有無	有	無	無	無	無
在宅療養支援病院の届出の有無	無	無	有	無	無
在宅療養後方支援病院の届出の有無	無	有	無	無	無
退院調整部門の設置の有無	有	有	有	有	有

令和2年度病床機能報告結果(病院施設票)の整理【藤岡保健医療圏】

令和2年度病床機能報告において各医療機関から報告のあった内容を取りまとめたものです。

1. 医療機能別の病床の状況



区分	R7 必要 病床数	R2 病床機 能報告	診療所計		病院計				
			診療所計	病院計	公立藤岡 総合病院	くすの木 病院	篠塚病院	鬼石病院	光病院
高度急性期	95	0	0	0	0	0	0	0	0
急性期	314	475	0	475	295	80	20	0	80
回復期	331	247	0	247	100	80	15	52	0
慢性期	126	176	0	176	0	54	75	47	0
休棟中等	0	0	0	0	0	0	0	0	0
報告なし	0	0	0	0	0	0	0	0	0
計	866	898	0	898	395	214	110	99	80

5. 入院患者の状況(年間)

		(項目の解説)	公立藤岡 総合病院	くすの木 病院	篠塚病院	鬼石病院	光病院
年間	新規入棟患者数(年間)	1年間の入院患者の状況は、令和元年7月1日から令和2年6月30日までに入院、退院した患者数を示す項目です。	11,938人	2,520人	542人	656人	1,191人
	うち予定入院の患者・院内の他病棟からの転棟患者		6,826人	1,433人	383人	230人	286人
	うち予定外の救急医療入院の入院患者		3,966人	40人	7人	169人	70人
	うち予定外の救急医療入院以外の入院患者		1,146人	1,047人	152人	257人	835人
	在棟患者延べ数(年間)		119,030人	64,802人	38,609人	33,151人	23,610人
	退棟患者数(年間)		11,641人	2,530人	528人	614人	1,484人

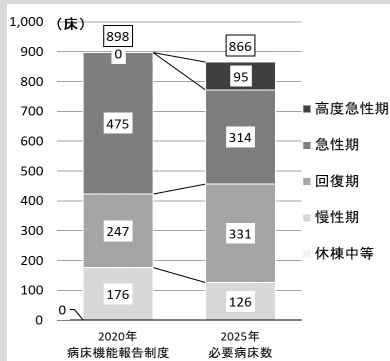
6. 入院患者の状況(年間/入院前の場所・退院先の場所の状況)

		(項目の解説)	公立藤岡 総合病院	くすの木 病院	篠塚病院	鬼石病院	光病院	
年間	新規入棟患者数(年間)	年間の入院患者の状況は、令和元年7月1日～令和2年6月30日の1年間に入院を受け入れた患者の入院前の場所、退院した患者の退院先の場所を示す項目です。	11,938人	2,519人	542人	656人	1,465人	
	入棟前の場所	うち院内の他病棟からの転棟		3,253人	633人	265人	54人	95人
		うち家庭からの入院		7,230人	1,391人	148人	360人	1,029人
		うち他の病院、診療所からの転院		1,197人	243人	109人	123人	14人
		うち介護施設・福祉施設からの入院		157人	252人	20人	119人	231人
		うち介護医療院からの入院		0人	0人	0人	0人	0人
		うち院内の出生		101人	0人	0人	0人	95人
		その他		0人	0人	0人	0人	1人
		退棟患者数(年間)		11,641人	2,536人	528人	681人	1,484人
	退棟先の場所	うち院内の他病棟へ転棟		3,295人	642人	255人	67人	95人
		うち家庭へ退院		6,708人	1,302人	138人	342人	1,050人
		うち他の病院、診療所へ転院		801人	75人	30人	27人	36人
		うち介護老人保健施設に入所		79人	29人	37人	61人	7人
		うち介護老人福祉施設に入所		115人	101人	11人	40人	111人
うち介護医療院に入所			0人	2人	0人	1人	1人	
うち社会福祉施設・有料老人ホーム等に入所			243人	133人	4人	33人	91人	
うち終了(死亡退院等)			400人	251人	53人	110人	92人	
	その他		0人	1人	0人	0人	1人	

令和2年度病床機能報告結果(病院施設票)の整理【藤岡保健医療圏】

令和2年度病床機能報告において各医療機関から報告のあった内容を取りまとめたものです。

1. 医療機能別の病床の状況



区分	R7 必要 病床数	R2 病床機 能報告	診療所計						
			診療所計	病院計	公立藤岡 総合病院	くすの木 病院	篠塚病院	鬼石病院	光病院
高度急性期	95	0	0	0	0	0	0	0	0
急性期	314	475	0	475	295	80	20	0	80
回復期	331	247	0	247	100	80	15	52	0
慢性期	126	176	0	176	0	54	75	47	0
休棟中等	0	0	0	0	0	0	0	0	0
報告なし	0	0	0	0					
計	866	898	0	898	395	214	110	99	80

7. 分娩への対応状況

30件以上
30件未満

(分娩)

(項目の解説)

		公立藤岡 総合病院	くすの木 病院	篠塚病院	鬼石病院	光病院
分娩件数(正常分娩、帝王切開を含む、死産を除く)	分娩件数は、分娩を行った患者数です。	22件	0件	0件	0件*	

1. 件数は、令和2年6月分(1カ月間)の値
2. *の表示は値が10件未満であることを示す。0件は未記入も含む。
3. 各医療機関で、自然数が表記されているものについては、一部「*」や「未確認」とされる病棟がある場合に「0件」として集計している。

8. 救急医療の実施状況

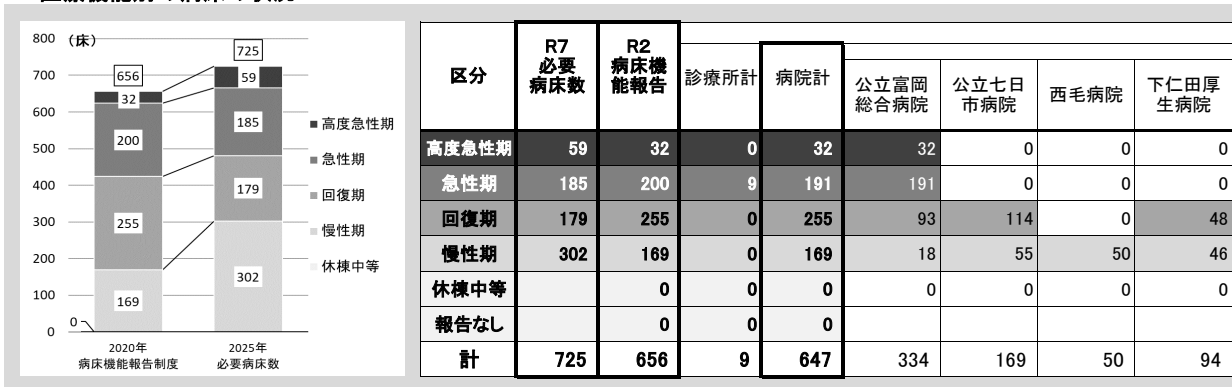
		(項目の解説)	公立藤岡 総合病院	くすの木 病院	篠塚病院	鬼石病院	光病院
休日に受診した患者延べ数(年間)	うち診察後直ちに入院となった患者延べ数	休日に受診した患者延べ数は、休日(日曜、祝日、年末年始)に受診した患者数と、そのうち診療後にただちに入院が必要となった患者数です。	4,300人	1,266人	140人	278人	1,485人
夜間・時間外に受診した患者延べ数(年間)	うち診察後直ちに入院となった患者延べ数	夜間・時間外に受診した患者延べ数は、夜間・時間外(医療機関が表示する診療時間以外の時間(休日を除く))に受診した患者数と、そのうち診療後にただちに入院が必要となった患者数です。	3,233人	369人*		158人	215人
救急車の受入件数(年間)		救急車の受入件数は、救急車や救急医療用ヘリコプター等により搬送され受け入れた患者数です。	1,036人	40人	0人	56人	118人
			4,305人	518人	12人	114人	124人

1. 「休日に受診した患者延べ数」、「夜間に受診した患者延べ数」、「救急車受入件数」については、令和元年7月1日から令和2年6月30日までの1年間の件数

令和2年度病床機能報告結果(病院施設票)の整理【富岡保健医療圏】

令和2年度病床機能報告において各医療機関から報告のあった内容を取りまとめたものです。

1. 医療機能別の病床の状況



2. 稼働病床の状況

【単位:床・人・日】

	公立富岡 総合病院	公立七日 市病院	西毛病院	下仁田厚 生病院
許可病床数(A+B)	334	169	50	94
稼働病床数(A)	334	169	49	94
非稼働病床数(B)	0	0	1	0
在棟患者延べ数(年間)(C)	101,699	49,318	14,735	25,688
平均在院日数(C/(新規入棟患者数+退棟患者数/2))	8.5	52.1	91.0	35.5
病床稼働率(C/(A+B))÷365日	83.4%	80.0%	80.7%	74.9%

※平均在院日数及び病床稼働率については、聞き取り等により一部修正あり。

3. 算定する入院基本料・特定入院料及び届出病床数

	公立富岡 総合病院	公立七日 市病院	西毛病院	下仁田厚 生病院
急性期一般入院料1	223床			
急性期一般入院料6				46床
療養病棟入院料1			50床	
障害者施設等10対1入院基本料		55床		
障害者施設等13対1入院基本料				46床
回復期リハビリテーション病棟入院料1		57床		
地域包括ケア病棟入院料1		57床		
地域包括ケア病棟入院料2	89床			
緩和ケア病棟入院料1	18床			
診療報酬上及び介護報酬上の入院料の届出なし	4床			2床
合計	334床	169床	50床	94床

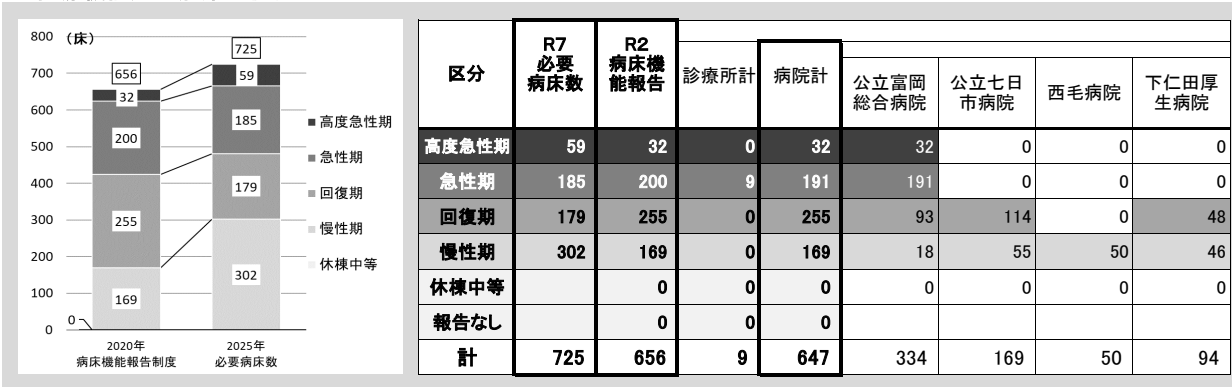
※許可病床数、算定する入院基本料・特定入院料等については令和2年7月時点

※非稼働病床数は令和元年7月から令和2年6月までの1年間で一度も入院患者を収容してない病床数

令和2年度病床機能報告結果(病院施設票)の整理【富岡保健医療圏】

令和2年度病床機能報告において各医療機関から報告のあった内容をとりまとめたものです。

1. 医療機能別の病床の状況



区分	R7 必要 病床数	R2 病床機 能報告	診療所計		病院計			
			診療所計	病院計	公立富岡 総合病院	公立七日 市病院	西毛病院	下仁田厚 生病院
高度急性期	59	32	0	32	32	0	0	0
急性期	185	200	9	191	191	0	0	0
回復期	179	255	0	255	93	114	0	48
慢性期	302	169	0	169	18	55	50	46
休棟中等		0	0	0	0	0	0	0
報告なし		0	0	0				
計	725	656	9	647	334	169	50	94

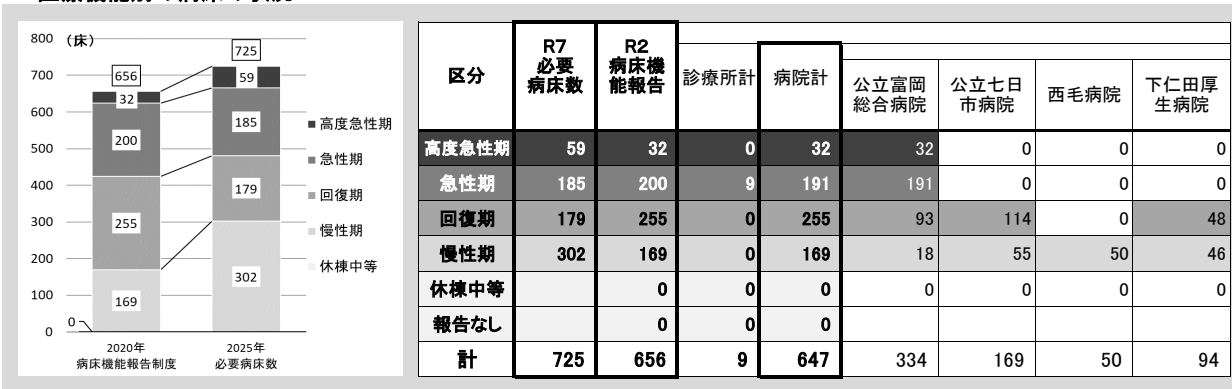
4. 認定・承認・届出等の状況

	(項目の解説)	公立富岡 総合病院	公立七日 市病院	西毛病院	下仁田厚 生病院
DPC医療機関群の種類	DPC制度とは、急性期の入院医療を担う医療機関において、患者に対し、入院日数に応じた1日あたり定額の医療費を請求する制度です。この項目は、DPC制度の対象となる病院の特性を示すもので、特性や疾患等に応じて1日あたりの医療費の設定が異なります。I群が大学病院本院、II群が大学病院本院に準じる病院、III群がそれ以外の病院であることを示します。	DPC標準 病院群	DPC病院 ではない	DPC病院 ではない	DPC病院 ではない
救急告示病院の告示の有無	救急告示病院とは、事故や急病等による救急患者を救急隊が緊急に搬送する医療機関として、都道府県知事が認めた病院です。また、救急患者のうち、入院医療が必要な重症な救急患者を休日や夜間に受け入れる医療機関を二次救急医療施設といいます。さらに、二次救急では対応できない重篤な救急患者を24時間体制で受け入れる医療機関を三次救急医療施設と呼びます。	有	無	無	有
二次救急医療施設の認定の有無		有	無	有	有
三次救急医療施設の認定の有無		無	無	無	無
地域医療支援病院の承認の有無	地域医療支援病院とは、紹介患者に対する医療提供、医療機器等の共同利用の実施等を通じて、第一線の地域医療を担うかかりつけ医、かかりつけ歯科医等を支援する能力を備え、地域医療の確保を図る病院として相応しい構造設備等を有する病院として、都道府県知事が承認した病院をいいます。	無	無	無	無
在宅療養支援病院の届出の有無	在宅療養支援病院とは、24時間往診が可能な体制を確保し、また訪問看護ステーションとの連携により24時間訪問看護の提供が可能な体制を確保している病院のことです。	無	有	無	無
在宅療養後方支援病院の届出の有無	在宅療養後方支援病院とは、在宅医療を受けている患者の急変時に備え、緊急入院を受け入れるための病床を確保している病院です。	有	無	無	無
退院調整部門の設置の有無	退院調整部門とは、退院先の検討や、退院後に必要な訪問診療や訪問看護、介護サービスの紹介等を行う専門部署です。	有	有	有	有

令和2年度病床機能報告結果(病院施設票)の整理【富岡保健医療圏】

令和2年度病床機能報告において各医療機関から報告のあった内容をとりまとめたものです。

1. 医療機能別の病床の状況



区分	R7 必要 病床数	R2 病床機 能報告	診療所計		病院計			
			診療所計	病院計	公立富岡 総合病院	公立七日 市病院	西毛病院	下仁田厚 生病院
高度急性期	59	32	0	32	32	0	0	0
急性期	185	200	9	191	191	0	0	0
回復期	179	255	0	255	93	114	0	48
慢性期	302	169	0	169	18	55	50	46
休棟中等		0	0	0	0	0	0	0
報告なし		0	0	0				
計	725	656	9	647	334	169	50	94

5. 入院患者の状況(年間)

		(項目の解説)	公立富岡 総合病院	公立七日 市病院	西毛病院	下仁田厚 生病院
年間	新規入棟患者数(年間)	1年間の入院患者の状況は、令和元年7月1日から令和2年6月30日までに入院、退院した患者数を示す項目です。	11,883人	931人	162人	722人
		うち予定入院の患者・院内の他病棟からの転棟患者	6,831人	597人	162人	285人
		うち予定外の救急医療入院の入院患者	916人	105人	0人	101人
		うち予定外の救急医療入院以外の入院患者	4,136人	229人	0人	336人
	在棟患者延べ数(年間)		101,699人	49,318人	14,735人	25,688人
	退棟患者数(年間)		11,980人	963人	162人	727人

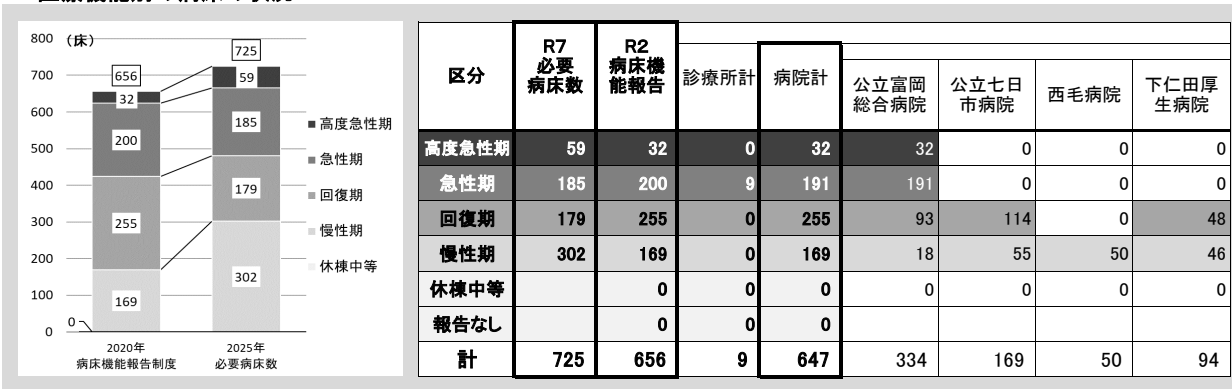
6. 入院患者の状況(年間/入院前の場所・退院先の場所の状況)

		(項目の解説)	公立富岡 総合病院	公立七日 市病院	西毛病院	下仁田厚 生病院
年間	新規入棟患者数(年間)	年間の入院患者の状況は、令和元年7月1日～令和2年6月30日の1年間に入院を受け入れた患者の入院前の場所、退院した患者の退院先の場所を示す項目です。	11,883人	931人	162人	722人
	入棟前の場所	うち院内の他病棟からの転棟	3,533人	108人	0人	85人
		うち家庭からの入院	7,113人	231人	12人	459人
		うち他の病院、診療所からの転院	123人	433人	21人	49人
		うち介護施設・福祉施設からの入院	706人	159人	5人	101人
		うち介護医療院からの入院	0人	0人	26人	28人
		うち院内の出生	408人	0人	40人	0人
		その他	0人	0人	58人	0人
	退棟患者数(年間)		11,904人	963人	162人	727人
	退棟先の場所	うち院内の他病棟へ転棟	3,715人	111人	0人	89人
		うち家庭へ退院	6,434人	407人	14人	397人
		うち他の病院、診療所へ転院	659人	53人	4人	31人
		うち介護老人保健施設に入所	101人	56人	5人	9人
		うち介護老人福祉施設に入所	96人	45人	22人	62人
うち介護医療院に入所		21人	15人	0人	36人	
うち社会福祉施設・有料老人ホーム等に入所		294人	138人	0人	31人	
うち終了(死亡退院等)		584人	138人	77人	72人	
その他	0人	0人	40人	0人		

令和2年度病床機能報告結果(病院施設票)の整理【富岡保健医療圏】

令和2年度病床機能報告において各医療機関から報告のあった内容を取りまとめたものです。

1. 医療機能別の病床の状況



区分	R7 必要病床数	R2 病床機能報告	診療所計		病院計			
			診療所計	病院計	公立富岡総合病院	公立七日市病院	西毛病院	下仁田厚生病院
高度急性期	59	32	0	32	32	0	0	0
急性期	185	200	9	191	191	0	0	0
回復期	179	255	0	255	93	114	0	48
慢性期	302	169	0	169	18	55	50	46
休棟中等		0	0	0	0	0	0	0
報告なし		0	0	0				
計	725	656	9	647	334	169	50	94

7. 分娩への対応状況

30件以上
30件未満

(分娩)

(項目の解説)

分娩件数(正常分娩、帝王切開を含む、死産を除く)	分娩件数は、分娩を行った患者数です。	公立富岡総合病院	公立七日市病院	西毛病院	下仁田厚生病院
		408件	0件	0件	0件

1. 件数は、令和2年6月分(1カ月間)の値
2. * の表示は値が10件未満であることを示す。0件は未記入も含む。
3. 各医療機関で、自然数が表記されているものについては、一部「*」や「未確認」とされる病棟がある場合に「0件」として集計している。

8. 救急医療の実施状況

		(項目の解説)	公立富岡総合病院	公立七日市病院	西毛病院	下仁田厚生病院
休日に受診した患者延べ数(年間)	うち診察後直ちに入院となった患者延べ数	休日に受診した患者延べ数は、休日(日曜、祝日、年末年始)に受診した患者数と、そのうち診療後にただちに入院が必要となった患者数です。	4,666 人	30 人	0 人	312 人
夜間・時間外に受診した患者延べ数(年間)	うち診察後直ちに入院となった患者延べ数	夜間・時間外に受診した患者延べ数は、夜間・時間外(医療機関が表示する診療時間以外の時間(休日を除く))に受診した患者数と、そのうち診療後にただちに入院が必要となった患者数です。	7,529 人	44 人	13 人	249 人
救急車の受入件数(年間)		救急車の受入件数は、救急車や救急医療用ヘリコプター等により搬送され受け入れた患者数です。	1,874 人	*	*	50 人
			2,827 人	27 人	21 人	166 人

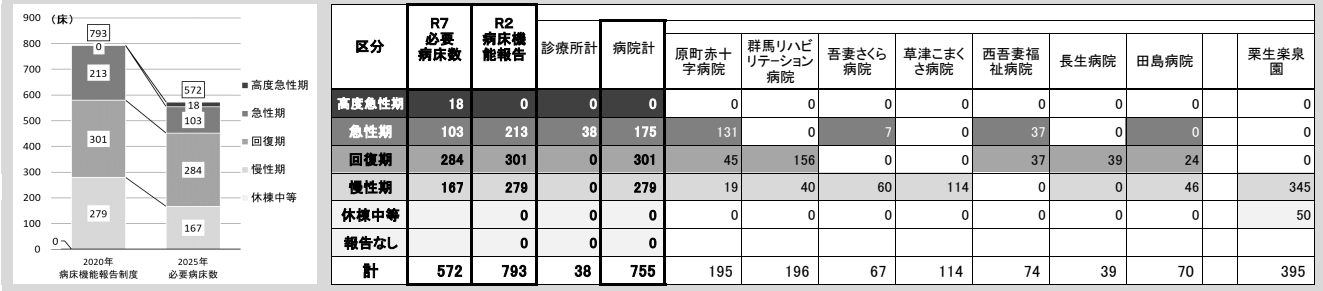
1. 「休日に受診した患者延べ数」、「夜間に受診した患者延べ数」、「救急車受入件数」については、令和元年7月1日から令和2年6月30日までの1年間の件数

令和2年度病床機能報告結果(病院施設票)の整理【吾妻保健医療圏】

令和2年度病床機能報告において各医療機関から報告のあった内容をとりまとめたものです。

※ この表における病床機能報告の病床数の集計(793床)には栗生楽生園の病床数は含まれていません。

1. 医療機能別の病床の状況



区分	R7 必要 病床数	R2 病床機 能報告	診療所計	病院計	原町赤十	群馬リハビ	吾妻さくら	草津こま	西吾妻福	長生病院	田島病院	栗生楽生園
					字病院	リテーション 病院	病院	さ病院	祉病院			
高度急性期	18	0	0	0	0	0	0	0	0	0	0	0
急性期	103	213	38	175	131	0	7	0	37	0	0	0
回復期	284	301	0	301	45	156	0	0	37	39	24	0
慢性期	167	279	0	279	19	40	60	114	0	0	46	345
休棟中等	0	0	0	0	0	0	0	0	0	0	0	50
報告なし	0	0	0	0								
計	572	793	38	755	195	196	67	114	74	39	70	395

2. 稼働病床の状況

【単位:床・人・日】

	原町赤十 字病院	群馬リハビ リテーション 病院	吾妻さくら 病院	草津こま さ病院	西吾妻福 祉病院	長生病院	田島病院	栗生楽生園
許可病床数(A+B)	195	196	67	114	74	39	70	395
稼働病床数(A)	195	196	60	86	74	39	70	345
非稼働病床数(B)	0	0	7	28	0	0	0	50
在棟患者延べ数(年間)(C)	55,710	58,086	20,731	27,369	20,029	8,313	18,834	20,638
平均在院日数(C/(新規入棟患者数+退棟患者数/2))	15.3	89.0	203.2	-	16.7	76.6	42.8	-
病床稼働率(C/(A+B))÷365日	78.3%	81.2%	84.8%	65.8%	74.2%	58.4%	73.7%	14.3%

※平均在院日数及び病床稼働率については、聞き取り等により一部修正あり。

3. 算定する入院基本料・特定入院料及び届出病床数

	原町赤十 字病院	群馬リハビ リテーション 病院	吾妻さくら 病院	草津こま さ病院	西吾妻福 祉病院	長生病院	田島病院	栗生楽生園
急性期一般入院料4	131床				37床			
地域一般入院料3						39床	24床	
一般病棟特別入院基本料								50床
療養病棟入院料1	19床		60床	114床			46床	
療養病棟入院料2		40床						
回復期リハビリテーション病棟入院料1		156床						
地域包括ケア病棟入院料1	45床				37床			
診療報酬上及び介護報酬上の入院料の届出なし			7床					345床
合計	195床	196床	67床	114床	74床	39床	70床	395床

※許可病床数、算定する入院基本料・特定入院料等については令和2年7月時点

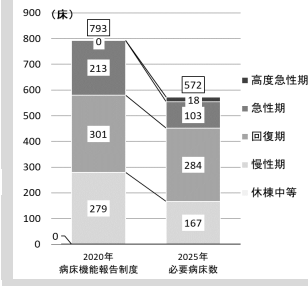
※非稼働病床数は令和元年7月から令和2年6月までの1年間で一度も入院患者を収容してない病床数

令和2年度病床機能報告結果(病院施設票)の整理【吾妻保健医療圏】

令和2年度病床機能報告において各医療機関から報告のあった内容を取りまとめたものです。

※ この表における病床機能報告の病床数の集計(793床)には栗生楽生園の病床数は含まれていません。

1. 医療機能別の病床の状況



区分	R7 必要 病床数	R2 病床機能 報告	診療所計	病院計	病院								
					原町赤十字病院	群馬リハビリテーション病院	吾妻さくら病院	草津こまきさ病院	西吾妻福祉病院	長生病院	田島病院	栗生楽生園	
高度急性期	18	0	0	0	0	0	0	0	0	0	0	0	0
急性期	103	213	38	175	131	0	7	0	37	0	0	0	0
回復期	284	301	0	301	45	156	0	0	37	39	24	0	0
慢性期	167	279	0	279	19	40	60	114	0	0	46	345	50
休養中等	0	0	0	0	0	0	0	0	0	0	0	0	0
報告なし	0	0	0	0	0	0	0	0	0	0	0	0	0
計	572	793	38	755	195	196	67	114	74	39	70	395	50

4. 認定・承認・届出等の状況

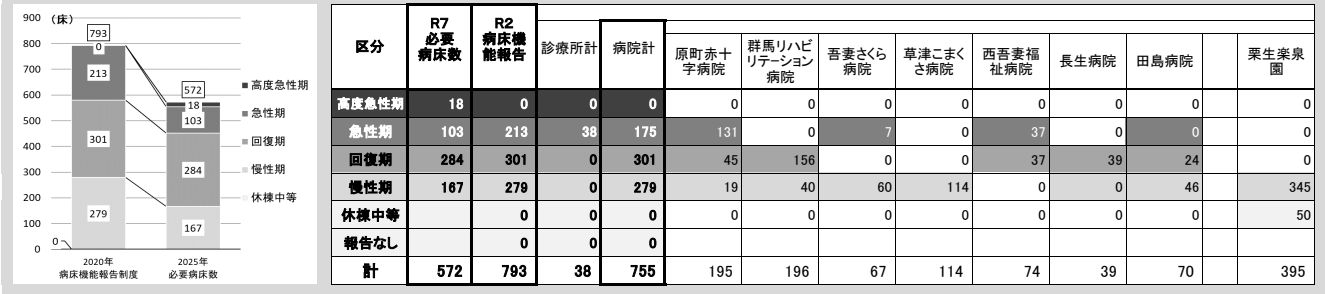
(項目の解説)	原町赤十字病院	群馬リハビリテーション病院	吾妻さくら病院	草津こまきさ病院	西吾妻福祉病院	長生病院	田島病院	栗生楽生園
DPC医療機関群の種類	DPC制度とは、急性期の入院医療を担う医療機関において、患者に対し、入院日数に応じた1日あたり定額の医療費を請求する制度です。この項目は、DPC制度の対象となる病院の特性を示すもので、特性や疾患等に応じて1日あたりの医療費の設定が異なります。I群が大学病院本院、II群が大学病院本院に準じる病院、III群がそれ以外の病院であることを示します。							
救急告示病院の告示の有無	有	無	有	無	有	有	有	無
二次救急医療施設の認定の有無	有	無	有	有	有	有	有	無
三次救急医療施設の認定の有無	無	無	無	無	無	無	無	無
地域医療支援病院の承認の有無	地域医療支援病院とは、紹介患者に対する医療提供、医療機器等の共同利用の実施等を通じて、第一線の地域医療を担うかかりつけ医、かかりつけ歯科医等を支援する能力を備え、地域医療の確保を図る病院として相応しい構造設備等を有する病院として、都道府県知事が承認した病院をいいます。							
在宅療養支援病院の届出の有無	有	無	有	無	有	無	有	無
在宅療養後方支援病院の届出の有無	無	無	無	無	無	無	無	無
退院調整部門の設置の有無	有	有	有	有	有	無	有	無

令和2年度病床機能報告結果(病院施設票)の整理【吾妻保健医療圏】

令和2年度病床機能報告において各医療機関から報告のあった内容をとりまとめたものです。

※ この表における病床機能報告の病床数の集計(793床)には栗生楽生園の病床数は含まれていません。

1. 医療機能別の病床の状況



5. 入院患者の状況(年間)

		(項目の解説)	原町赤十字病院	群馬リハビリテーション病院	吾妻さくら病院	草津こまきさ病院	西吾妻福祉病院	長生病院	田島病院	栗生楽生園
年間	新規入棟患者数(年間)	1年間の入院患者の状況は、令和元年7月1日から令和2年6月30日までに入院、退院した患者数を示す項目です。	3,443 人	646 人	107 人	48 人	1,197 人	111 人	441 人	0 人
	うち予定入院の患者・院内の他病棟からの転棟患者		1,463 人	646 人	99 人	43 人	221 人	0 人	148 人	0 人
	うち予定外の救急医療入院の入院患者		1,071 人	0 人	4 人	0 人	243 人	10 人	176 人	0 人
	うち予定外の救急医療入院以外の入院患者		909 人	0 人	4 人	5 人	733 人	101 人	117 人	0 人
在棟患者延べ数(年間)			55,710 人	58,086 人	20,731 人	27,369 人	20,029 人	8,313 人	18,834 人	20,638 人
退棟患者数(年間)			3,844 人	660 人	97 人	53 人	1,200 人	106 人	439 人	0 人

6. 入院患者の状況(年間/入院前の場所・退院先の場所の状況)

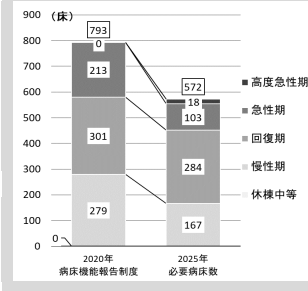
		(項目の解説)	原町赤十字病院	群馬リハビリテーション病院	吾妻さくら病院	草津こまきさ病院	西吾妻福祉病院	長生病院	田島病院	栗生楽生園	
年間	新規入棟患者数(年間)	年間の入院患者の状況は、令和元年7月1日～令和2年6月30日の1年間に入院を受け入れた患者の入院前の場所、退院した患者の退院先の場所を示す項目です。	3,443 人	646 人	107 人	48 人	1,197 人	101 人	441 人	0 人	
	入棟前の場所	うち院内の他病棟からの転棟		480 人	42 人	0 人	13 人	214 人	0 人	127 人	0 人
		うち家庭からの入院		2,600 人	34 人	18 人	5 人	831 人	23 人	123 人	0 人
		うち他の病院、診療所からの転院		176 人	550 人	76 人	23 人	59 人	4 人	21 人	0 人
		うち介護施設・福祉施設からの入院		186 人	19 人	7 人	6 人	93 人	74 人	170 人	0 人
		うち介護医療院からの入院		0 人	0 人	6 人	1 人	0 人	0 人	0 人	0 人
		うち院内の出生		0 人	0 人	0 人	0 人	0 人	0 人	0 人	0 人
		その他		1 人	1 人	0 人	0 人	0 人	0 人	0 人	0 人
	退棟患者数(年間)		2,939 人	660 人	97 人	53 人	1,200 人	108 人	439 人	8 人	
	退棟先の場所	うち院内の他病棟へ転棟		482 人	42 人	0 人	13 人	218 人	0 人	127 人	0 人
		うち家庭へ退院		1,908 人	435 人	10 人	2 人	716 人	16 人	72 人	0 人
		うち他の病院、診療所へ転院		270 人	108 人	36 人	3 人	84 人	11 人	16 人	0 人
		うち介護老人保健施設に入所		34 人	39 人	3 人	1 人	14 人	0 人	0 人	0 人
うち介護老人福祉施設に入所			52 人	5 人	9 人	6 人	14 人	45 人	67 人	0 人	
うち介護医療院に入所			2 人	0 人	0 人	0 人	2 人	0 人	0 人	0 人	
うち社会福祉施設・有料老人ホーム等に入所			37 人	18 人	0 人	0 人	80 人	0 人	76 人	0 人	
うち終了(死亡退院等)			154 人	13 人	39 人	28 人	72 人	36 人	81 人	8 人	
その他		0 人	0 人	0 人	0 人	0 人	0 人	0 人	0 人		

令和2年度病床機能報告結果(病院施設票)の整理【吾妻保健医療圏】

令和2年度病床機能報告において各医療機関から報告のあった内容をとりまとめたものです。

※ この表における病床機能報告の病床数の集計(793床)には栗生楽生園の病床数は含まれていません。

1. 医療機能別の病床の状況



区分	R7 必要病床数		R2 病床機能報告		診療所計	病院計	病院							
	必要	報告	必要	報告			原町赤十字病院	群馬リハビリテーション病院	吾妻さくら病院	草津こまき病院	西吾妻福祉病院	長生病院	田島病院	栗生楽生園
高度急性期	18	0	0	0	0	0	0	0	0	0	0	0	0	0
急性期	103	213	38	175	131	131	0	7	0	37	0	0	0	0
回復期	284	301	0	301	45	301	156	0	0	37	39	24	0	0
慢性期	167	279	0	279	19	279	40	60	114	0	0	46	345	
休養中等	0	0	0	0	0	0	0	0	0	0	0	0	50	
報告なし	0	0	0	0	0	0	0	0	0	0	0	0	0	
計	572	793	38	755			195	196	67	114	74	39	70	395

7. 分娩への対応状況

30件以上
30件未満

(分娩)

(項目の解説)

分娩件数(正常分娩、帝王切開を含む、死産を除く)

分娩件数は、分娩を行った患者数です。

	原町赤十字病院	群馬リハビリテーション病院	吾妻さくら病院	草津こまき病院	西吾妻福祉病院	長生病院	田島病院	栗生楽生園
分娩件数	0件	0件	0件	0件	0件	0件	0件	0件

1. 件数は、令和2年6月分(1カ月間)の値
2. *の表示は値が10件未満であることを示す。0件は未記入も含む。
3. 各医療機関で、自然数が表記されているものについては、一部「*」や「未確認」とされる病棟がある場合に「0件」として集計している。

8. 救急医療の実施状況

(項目の解説)

休日に受診した患者延べ数(年間)

休日に受診した患者延べ数は、休日(日曜、祝日、年末年始)に受診した患者数と、そのうち診療後にただちに入院が必要となった患者数です。

うち診察後直ちに入院となった患者延べ数

うち診察後直ちに入院となった患者延べ数は、休日(日曜、祝日、年末年始)に受診した患者数と、そのうち診療後にただちに入院が必要となった患者数です。

夜間・時間外に受診した患者延べ数(年間)

夜間・時間外に受診した患者延べ数は、夜間・時間外(医療機関が表示する診療時間以外の時間(休日を除く))に受診した患者数と、そのうち診療後にただちに入院が必要となった患者数です。

うち診察後直ちに入院となった患者延べ数

うち診察後直ちに入院となった患者延べ数は、夜間・時間外(医療機関が表示する診療時間以外の時間(休日を除く))に受診した患者数と、そのうち診療後にただちに入院が必要となった患者数です。

救急車の受入件数(年間)

救急車の受入件数は、救急車や救急医療用ヘリコプター等により搬送され受け入れた患者数です。

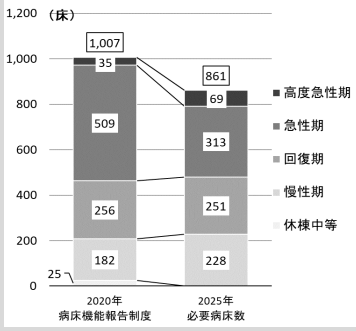
	原町赤十字病院	群馬リハビリテーション病院	吾妻さくら病院	草津こまき病院	西吾妻福祉病院	長生病院	田島病院	栗生楽生園
休日に受診した患者延べ数(年間)	910人	22人	341人	38人	985人	0人	150人	0人
うち診察後直ちに入院となった患者延べ数	210人*	*	*	0人	116人	0人	22人	0人
夜間・時間外に受診した患者延べ数(年間)	1,111人	19人	84人*	*	1,196人	0人	136人	0人
うち診察後直ちに入院となった患者延べ数	273人*	*	*	0人	201人	0人	50人	0人
救急車の受入件数(年間)	734人	0人	36人	0人	799人	0人	50人	0人

1. 「休日に受診した患者延べ数」、「夜間・時間外に受診した患者延べ数」、「救急車受入件数」については、令和元年7月1日から令和2年6月30日までの1年間の件数

令和2年度病床機能報告結果(病院施設票)の整理【沼田保健医療圏】

令和2年度病床機能報告において各医療機関から報告のあった内容をとりまとめたものです。

1. 医療機能別の病床の状況



区分	R7 必要 病床数	R2 病床機能 報告	診療所計	病院計	病院						
					利根中央 病院	群馬バース 病院	沼田病院	内田病院	沼田脳神経 外科循環器 科病院	上牧温泉 病院	月夜野病 院
高度急性期	69	35	0	35	35	0	0	0	0	0	0
急性期	313	509	0	509	143	55	106	49	84	40	32
回復期	251	256	0	256	75	0	55	50	0	36	40
慢性期	228	182	38	144	0	144	0	0	0	0	0
休棟中等		25	11	14	0	0	14	0	0	0	0
報告なし		0	0	0							
計	861	1,007	49	958	253	199	175	99	84	76	72

2. 稼働病床の状況

【単位:床・人・日】

	利根中央 病院	群馬バース 病院	沼田病院	内田病院	沼田脳神経 外科循環器 科病院	上牧温泉 病院	月夜野病 院
許可病床数(A+B)	253	199	175	99	84	76	72
稼働病床数(A)	253	199	161	99	84	76	72
非稼働病床数(B)	0	0	14	0	0	0	0
在棟患者延べ数(年間)(C)	84,745	67,898	31,108	35,403	31,455	27,801	25,410
平均在院日数(C/(新規入棟患者数+退棟患者数/2))	9.7	52.5	13.9	61.4	15.9	25.5	24.2
病床稼働率(C/(A+B)÷365日)	91.8%	93.5%	48.7%	98.0%	102.6%	100.2%	96.7%

※平均在院日数及び病床稼働率については、聞き取り等により一部修正あり。

3. 算定する入院基本料・特定入院料及び届出病床数

	利根中央 病院	群馬バース 病院	沼田病院	内田病院	沼田脳神経 外科循環器 科病院	上牧温泉 病院	月夜野病 院
急性期一般入院料1	166床				84床		
急性期一般入院料4		55床	106床				32床
急性期一般入院料5						40床	
療養病棟入院料1		144床				36床	
障害者施設等10対1入院基本料				33床			
ハイケアユニット入院医療管理料1	12床						
回復期リハビリテーション病棟入院料1	33床			50床			40床
地域包括ケア病棟入院料2	42床		55床				
診療報酬上及び介護報酬上の入院料の届出なし			14床	16床			
合計	253床	199床	175床	99床	84床	76床	72床

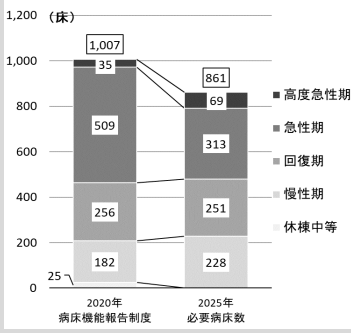
※許可病床数、算定する入院基本料・特定入院料等については令和2年7月時点

※非稼働病床数は令和元年7月から令和2年6月までの1年間で一度も入院患者を収容していない病床数

令和2年度病床機能報告結果(病院施設票)の整理【沼田保健医療圏】

令和2年度病床機能報告において各医療機関から報告のあった内容をとりまとめたものです。

1. 医療機能別の病床の状況



区分	R7 必要 病床数	R2 病床機能 報告	診療所計	病院計	病院						
					利根中央 病院	群馬バース 病院	沼田病院	内田病院	沼田脳神経 外科循環器 科病院	上牧温泉 病院	月夜野病 院
高度急性期	69	35	0	35	35	0	0	0	0	0	0
急性期	313	509	0	509	143	55	106	49	84	40	32
回復期	251	256	0	256	75	0	55	50	0	36	40
慢性期	228	182	38	144	0	144	0	0	0	0	0
休棟中等		25	11	14	0	0	14	0	0	0	0
報告なし		0	0	0							
計	861	1,007	49	958	253	199	175	99	84	76	72

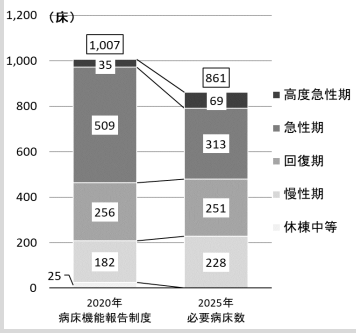
4. 認定・承認・届出等の状況

(項目の解説)		利根中央 病院	群馬バース 病院	沼田病院	内田病院	沼田脳神経 外科循環器 科病院	上牧温泉 病院	月夜野病 院
DPC医療機関群の種類	DPC制度とは、急性期の入院医療を担う医療機関において、患者に対し、入院日数に応じた1日あたり定額の医療費を請求する制度です。この項目は、DPC制度の対象となる病院の特性を示すもので、特性や疾患等に応じて1日あたりの医療費の設定が異なります。I群が大学病院本院、II群が大学病院本院に準じる病院、III群がそれ以外の病院であることを示します。	DPC標準 病院群	DPC病院 ではない	DPC標準 病院群	DPC病院 ではない	DPC標準 病院群	DPC病院 ではない	DPC病院 ではない
救急告示病院の告示の有無	救急告示病院とは、事故や急病等による救急患者を救急隊が緊急に搬送する医療機関として、都道府県知事が認めた病院です。また、救急患者のうち、入院医療が必要な重症な救急患者を休日や夜間に受け入れる医療機関を二次救急医療施設といいます。さらに、二次救急では対応できない重篤な救急患者を24時間体制で受け入れる医療機関を三次救急医療施設と呼びます。	有	有	有	有	有	有	有
二次救急医療施設の認定の有無		有	有	有	有	有	有	有
三次救急医療施設の認定の有無		無	無	無	無	無	無	無
地域医療支援病院の承認の有無	地域医療支援病院とは、紹介患者に対する医療提供、医療機器等の共同利用の実施等を通じて、第一線の地域医療を担うかかりつけ医、かかりつけ歯科医等を支援する能力を備え、地域医療の確保を図る病院として相応しい構造設備等を有する病院として、都道府県知事が承認した病院をいいます。	無	無	無	無	無	無	無
在宅療養支援病院の届出の有無	在宅療養支援病院とは、24時間往診が可能な体制を確保し、また訪問看護ステーションとの連携により24時間訪問看護の提供が可能な体制を確保している病院のことです。	無	有	無	有	無	無	無
在宅療養後方支援病院の届出の有無	在宅療養後方支援病院とは、在宅医療を受けている患者の急変時に備え、緊急入院を受け入れるための病床を確保している病院です。	有	無	無	無	無	無	無
退院調整部門の設置の有無	退院調整部門とは、退院先の検討や、退院後に必要な訪問診療や訪問看護、介護サービスの紹介等を行う専門部署です。	有	有	有	有	有	有	有

令和2年度病床機能報告結果(病院施設票)の整理【沼田保健医療圏】

令和2年度病床機能報告において各医療機関から報告のあった内容をとりまとめたものです。

1. 医療機能別の病床の状況



区分	R7 必要 病床数	R2 病床機能 報告	診療所計	病院計	病院						
					利根中央 病院	群馬バース 病院	沼田病院	内田病院	沼田脳神経 外科循環器 科病院	上牧温泉 病院	月夜野病 院
高度急性期	69	35	0	35	35	0	0	0	0	0	0
急性期	313	509	0	509	143	55	106	49	84	40	32
回復期	251	256	0	256	75	0	55	50	0	36	40
慢性期	228	182	38	144	0	144	0	0	0	0	0
休棟中等		25	11	14	0	0	14	0	0	0	0
報告なし		0	0	0							
計	861	1,007	49	958	253	199	175	99	84	76	72

5. 入院患者の状況(年間)

年間	新規入棟患者数(年間)	(項目の解説) 1年間の入院患者の状況は、令和元年7月1日～令和2年6月30日までに入院、退院した患者数を示す項目です。	利根中央 病院	群馬バース 病院	沼田病院	内田病院	沼田脳神経 外科循環器 科病院	上牧温泉 病院	月夜野病 院
			うち予定入院の患者・院内の他病棟からの転棟患者	8,727 人	938 人	2,232 人	577 人	1,984 人	1,029 人
うち予定外の救急医療入院の入院患者	5,583 人	427 人	949 人	337 人	431 人	905 人	430 人		
うち予定外の救急医療入院以外の入院患者	2,159 人	87 人	320 人	20 人	593 人	109 人	624 人		
在棟患者延べ数(年間)	985 人	424 人	963 人	220 人	960 人	15 人	0 人		
退棟患者数(年間)	84,745 人	67,898 人	31,108 人	35,403 人	31,455 人	27,801 人	25,410 人		
	8,726 人	1,647 人	2,240 人	577 人	1,983 人	1,154 人	1,050 人		

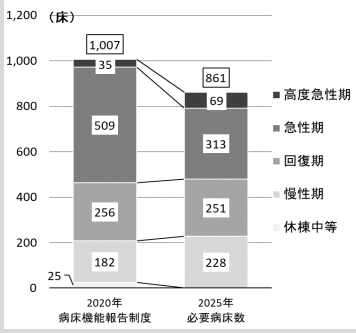
6. 入院患者の状況(年間/入院前の場所・退院先の場所の状況)

年間	新規入棟患者数(年間)	(項目の解説) 年間の入院患者の状況は、令和元年7月1日～令和2年6月30日の1年間に入院を受け入れた患者の入院前の場所、退院した患者の退院先の場所を示す項目です。	利根中央 病院	群馬バース 病院	沼田病院	内田病院	沼田脳神経 外科循環器 科病院	上牧温泉 病院	月夜野病 院
			うち院内の他病棟からの転棟	8,727 人	938 人	2,232 人	577 人	1,984 人	1,029 人
うち家庭からの入院	3,090 人	277 人	399 人	98 人	7 人	329 人	249 人		
うち他の病院、診療所からの転院	5,105 人	22 人	1,734 人	201 人	1,819 人	545 人	478 人		
うち介護施設・福祉施設からの入院	194 人	150 人	52 人	205 人	34 人	103 人	93 人		
うち介護医療院からの入院	254 人	489 人	47 人	73 人	124 人	52 人	234 人		
うち院内の出生	0 人	0 人	0 人	0 人	0 人	0 人	0 人		
その他	0 人	0 人	0 人	0 人	0 人	0 人	0 人		
退棟患者数(年間)	8,726 人	935 人	2,240 人	35,403 人	1,983 人	1,154 人	1,050 人		
うち院内の他病棟へ転棟	3,090 人	277 人	399 人	98 人	7 人	457 人	249 人		
うち家庭へ退院	4,695 人	20 人	1,544 人	240 人	1,357 人	587 人	514 人		
うち他の病院、診療所へ転院	353 人	31 人	76 人	42 人	410 人	16 人	32 人		
うち介護老人保健施設に入所	81 人	75 人	17 人	50 人	8 人	46 人	63 人		
うち介護老人福祉施設に入所	88 人	94 人	34 人	22 人	44 人	21 人	0 人		
うち介護医療院に入所	0 人	0 人	0 人	0 人	0 人	0 人	0 人		
うち社会福祉施設・有料老人ホーム等に入所	171 人	215 人	48 人	48 人	49 人	6 人	126 人		
うち終了(死亡退院等)	248 人	223 人	122 人	77 人	108 人	21 人	66 人		
その他	0 人	0 人	0 人	0 人	0 人	0 人	0 人		

令和2年度病床機能報告結果(病院施設票)の整理【沼田保健医療圏】

令和2年度病床機能報告において各医療機関から報告のあった内容をとりまとめたものです。

1. 医療機能別の病床の状況



区分	R7 必要 病床数	R2 病床機能 報告	診療所計	病院計	病院別						
					利根中央 病院	群馬バース 病院	沼田病院	内田病院	沼田脳神経 外科循環器 科病院	上牧温泉 病院	月夜野病 院
高度急性期	69	35	0	35	35	0	0	0	0	0	0
急性期	313	509	0	509	143	55	106	49	84	40	32
回復期	251	256	0	256	75	0	55	50	0	36	40
慢性期	228	182	38	144	0	144	0	0	0	0	0
休棟中等		25	11	14	0	0	14	0	0	0	0
報告なし		0	0	0							
計	861	1,007	49	958	253	199	175	99	84	76	72

7. 分娩への対応状況

30件以上
30件未満

(分娩)	(項目の解説)	利根中央 病院	群馬バース 病院	沼田病院	内田病院	沼田脳神経 外科循環器 科病院	上牧温泉 病院	月夜野病 院
分娩件数(正常分娩、帝王切開を含む、死産を除く)	分娩件数は、分娩を行った患者数です。	35件	0件	0件	0件	0件	0件	0件

1. 件数は、令和2年6月分(1カ月間)の値
2. *の表示は値が10件未満であることを示す。0件は未記入も含む。
3. 各医療機関で、自然数が表記されているものについては、一部「*」や「未確認」とされる病棟がある場合に「0件」として集計している。

8. 救急医療の実施状況

(項目の解説)	利根中央 病院	群馬バース 病院	沼田病院	内田病院	沼田脳神経 外科循環器 科病院	上牧温泉 病院	月夜野病 院
休日に受診した患者延べ数(年間)	3,640人	166人	572人	161人	807人	21人	208人
うち診察後直ちに入院となった患者延べ数	452人	35人	158人*		148人*		58人
夜間・時間外に受診した患者延べ数(年間)	3,786人	163人	863人	129人	1,025人	29人	248人
うち診察後直ちに入院となった患者延べ数	1,019人	52人	276人	10人	276人*		102人
救急車の受入件数(年間)	2,126件*		416件	38件	1,470件	18件	196件

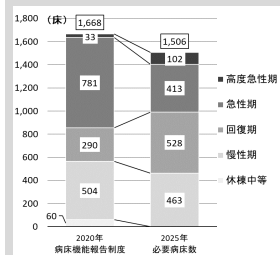
1. 「休日に受診した患者延べ数」、「夜間に受診した患者延べ数」、「救急車受入件数」については、令和元年7月1日から令和2年6月30日までの1年間の件数

令和2年度病床機能報告結果(病院施設票)の整理【桐生保健医療圏】

令和2年度病床機能報告において各医療機関から報告のあった内容をとりまとめたものです。

※ この表における病床機能報告の病床数の集計(1,668床)には両毛整肢療護園及び療育センターきぼうの病床数は含まれていません。

1. 医療機能別の病床の状況



区分	R7 必要病床数	R2 病床機能報告	診療所計		病院計												
			診療所計	病院計	桐生厚生総合病院	東邦病院	恵愛堂病院	高木病院	日新病院	みどり病院	岩下病院	大和病院	桐生整形外科病院	療育センターきぼう	両毛整肢療護園		
高度急性期	102	33	0	33	33	0	0	0	0	0	0	0	0	0	0	0	0
急性期	413	781	30	751	365	221	127	0	0	0	0	0	0	0	38	0	0
回復期	528	290	25	265	31	58	89	0	39	0	48	0	0	0	0	0	0
慢性期	463	504	38	468	0	164	54	107	51	50	0	40	0	140	60	0	0
休養中等		60	0	60	0	0	0	0	0	0	0	0	0	0	0	0	0
報告なし		0	0	0													
計	1,506	1,668	93	1,575	429	443	270	167	90	50	48	40	38	140	60		

【単位：床・人・日】

2. 稼働病床の状況

	桐生厚生総合病院	東邦病院	恵愛堂病院	高木病院	日新病院	みどり病院	岩下病院	大和病院	桐生整形外科病院	療育センターきぼう	両毛整肢療護園
許可病床数(A+B)	433	443	270	167	90	50	48	40	38	140	60
稼働病床数(A)	429	443	267	107	90	50	48	40	38	140	44
非稼働病床数(B)	4	0	3	60	0	0	0	0	0	0	16
在床患者延べ数(年間)(C)	112,079	98,379	83,558	26,389	32,204	4,314	14,938	12,054	11,914	48,202	15,902
平均在院日数(C/(新規入床患者数+退床患者数/2))	17.0	19.7	24.6	55.6	109.5	269.6	36.7	150.7	22.0	-	-
病床稼働率(C/(A+B))÷365日	70.9%	60.8%	84.8%	43.3%	98.0%	23.6%	85.3%	82.6%	85.9%	94.3%	72.6%

※平均在院日数及び病床稼働率については、聞き取り等により一部修正あり。

3. 算定する入院基本料・特定入院料及び届出病床数

	桐生厚生総合病院	東邦病院	恵愛堂病院	高木病院	日新病院	みどり病院	岩下病院	大和病院	桐生整形外科病院	療育センターきぼう	両毛整肢療護園
急性期一般入院料1	275床	150床	127床								
地域一般入院料1							48床				
地域一般入院料3				59床	39床				38床		
療養病棟入院料1		164床	54床		51床	50床		40床		40床	
療養病棟入院料2				48床							
障害者施設等10対1入院基本料										100床	
障害者施設等15対1入院基本料											60床
ハイケアユニット入院医療管理料1	12床										
新生児特定集中治療室管理料2	12床										
小児入院医療管理料2	15床										
回復期リハビリテーション病棟入院料1			48床								
回復期リハビリテーション病棟入院料3	31床	58床									
地域包括ケア病棟入院料1	44床										
地域包括ケア病棟入院料2		50床	41床								
緩和ケア病棟入院料2		21床									
診療報酬上及び介護報酬上の入院料の届出なし	44床			60床							
合計	433床	443床	270床	167床	90床	50床	48床	40床	38床	140床	60床

※許可病床数、算定する入院基本料・特定入院料等については令和2年7月時点

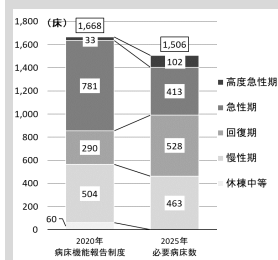
※非稼働病床数は令和元年7月から令和2年6月までの1年間で一度も入院患者を収容していない病床数

令和2年度病床機能報告結果(病院施設票)の整理【桐生保健医療圏】

令和2年度病床機能報告において各医療機関から報告のあった内容をとりまとめたものです。

※ この表における病床機能報告の病床数の集計(1,668床)には両毛整肢療護園及び療育センターきぼうの病床数は含まれていません。

1. 医療機能別の病床の状況



区分	R7 必要病床数	R2 病床機能報告	診療所計	病院計	病院別											
					桐生厚生総合病院	東邦病院	恵愛堂病院	高木病院	日新病院	みどり病院	岩下病院	大和病院	桐生整形外科病院	療育センターきぼう	両毛整肢療護園	
高度急性期	102	33	0	33	33	0	0	0	0	0	0	0	0	0	0	0
急性期	413	781	30	751	365	221	127	0	0	0	0	0	0	38	0	0
回復期	528	290	25	265	31	58	89	0	39	0	48	0	0	0	0	0
慢性期	463	504	38	468	0	164	54	107	51	50	0	40	0	140	60	
休養中等		60	0	60	0	0	0	60	0	0	0	0	0	0	0	0
報告なし		0	0	0												
計	1,506	1,668	93	1,575	429	443	270	167	90	50	48	40	38	140	60	

4. 認定・承認・届出等の状況

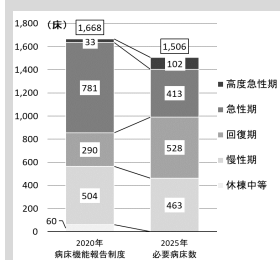
(項目の解説)	桐生厚生総合病院	東邦病院	恵愛堂病院	高木病院	日新病院	みどり病院	岩下病院	大和病院	桐生整形外科病院	療育センターきぼう	両毛整肢療護園
DPC医療機関群の種類 <small>(項目の解説) DPC制度とは、急性期の入院医療を担う医療機関において、患者に対し、入院日数に応じた1日あたり定額の医療費を請求する制度です。この項目は、DPC制度の対象となる病院の特性を示すもので、特性や疾患等に応じて1日あたりの医療費の設定が異なります。I群が大学病院本院、II群が大学病院本院に準じる病院、III群がそれ以外の病院であることを示します。</small>	DPC標準病院群	DPC標準病院群	DPC標準病院群	DPC病院ではない	DPC病院ではない	DPC病院ではない	DPC病院ではない	DPC病院ではない	DPC病院ではない	DPC病院ではない	DPC病院ではない
救急告示病院の告示の有無 <small>救急告示病院とは、事故や急病等による救急患者を救急隊が緊急に搬送する医療機関として、都道府県知事が認めた病院です。また、救急患者のうち、入院医療が必要な重症な救急患者を休日や夜間に受け入れる医療機関を二次救急医療施設といいます。さらに、二次救急では対応できない重症な救急患者を24時間体制で受け入れる医療機関を三次救急医療施設と呼びます。</small>	有	有	有	有	無	無	無	無	無	無	無
二次救急医療施設の認定の有無	有	有	有	有	無	無	有	無	無	有	無
三次救急医療施設の認定の有無	無	無	無	無	無	無	無	無	無	無	無
地域医療支援病院の承認の有無 <small>地域医療支援病院とは、紹介患者に対する医療提供、医療機器等の共同利用の実施等を通して、第一線の地域医療を担うかかりつけ医、かかりつけ歯科医等を支援する能力を備え、地域医療の確保を図る病院として相応しい構造設備等を有する病院として、都道府県知事が承認した病院をいいます。</small>	有	無	無	無	無	無	無	無	無	無	無
在宅療養支援病院の届出の有無 <small>在宅療養支援病院とは、24時間往診が可能な体制を確保し、また訪問看護ステーションとの連携により24時間訪問看護の提供が可能な体制を確保している病院のことです。</small>	無	無	無	無	無	無	無	無	無	無	無
在宅療養後方支援病院の届出の有無 <small>在宅療養後方支援病院とは、在宅医療を受けている患者の急変時に備え、緊急入院を受け入れるための病床を確保している病院です。</small>	無	有	無	無	無	無	無	無	無	無	無
退院調整部門の設置の有無 <small>退院調整部門とは、退院先の検討や、退院後に必要な訪問診療や訪問看護、介護サービスの紹介等を行う専門部署です。</small>	有	有	有	有	無	無	有	無	無	無	無

令和2年度病床機能報告結果(病院施設票)の整理【桐生保健医療圏】

令和2年度病床機能報告において各医療機関から報告のあった内容をとりまとめたものです。

※ この表における病床機能報告の病床数の集計(1,668床)には両毛整肢療護園及び療育センターきぼうの病床数は含まれていません。

1. 医療機能別の病床の状況



区分	R7 必要 病床数	R2 病床機能 報告	診療所計		病院計												
			診療所計	病院計	桐生厚生 総合病院	東邦病院	恵愛堂 病院	高木病院	日新病院	みどり病院	岩下病院	大和病院	桐生整形 外科病院	療育セン ターきぼう	両毛整肢 療護園		
高度急性期	102	33	0	33	33	0	0	0	0	0	0	0	0	0	0	0	0
急性期	413	781	30	751	365	221	127	0	0	0	0	0	0	38	0	0	0
回復期	528	290	25	265	31	58	89	0	39	0	48	0	0	0	0	0	0
慢性期	463	504	38	468	0	164	54	107	51	50	0	40	0	140	60	0	0
休養中等		60	0	60	0	0	0	60	0	0	0	0	0	0	0	0	0
報告なし		0	0	0													
計	1,506	1,668	93	1,575	429	443	270	167	90	50	48	40	38	140	60		

5. 入院患者の状況(年間)

		(項目の解説)										
		1年間の入院患者の状況は、令和元年7月1日から令和2年6月30日までに入院、退院した患者数を示す項目です。										
年間	新規入棟患者数(年間)	桐生厚生 総合病院	東邦病院	恵愛堂 病院	高木病院	日新病院	みどり病院	岩下病院	大和病院	桐生整形 外科病院	療育セン ターきぼう	両毛整肢 療護園
年間	うち予定入院の患者・院内の他病棟からの転棟患者	6,516	5,130	3,390	462	331	17	409	83	543	7	23
	うち予定外の救急医療入院の入院患者	2,814	2,677	1,447	283	331	8	132	32	38	7	7
	うち予定外の救急医療入院以外の入院患者	2,624	424	264	97	0	0	277	5	84	0	0
	在棟患者延べ数(年間)	112,079	98,379	83,558	26,389	32,204	4,314	14,938	12,054	11,914	48,202	15,902
	退棟患者数(年間)	6,698	4,883	3,410	487	257	15	405	77	539	7	21

6. 入院患者の状況(年間/入院前の場所・退院先の場所の状況)

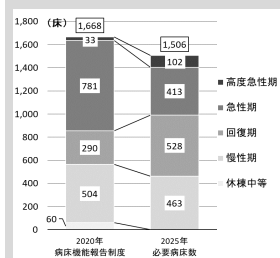
		(項目の解説)													
		年間の入院患者の状況は、令和元年7月1日～令和2年6月30日の1年間に入院を受け入れた患者の入院前の場所、退院した患者の退院先の場所を示す項目です。													
年間	新規入棟患者数(年間)	桐生厚生 総合病院	東邦病院	恵愛堂 病院	高木病院	日新病院	みどり病院	岩下病院	大和病院	桐生整形 外科病院	療育セン ターきぼう	両毛整肢 療護園			
年間	入院前の場所	うち院内の他病棟からの転棟	518	982	722	91	69	0	0	0	0	3	0		
		うち家庭からの入院	5,383	3,512	2,237	138	61	2	254	43	445	4	8		
		うち他の病院、診療所からの転院	131	230	85	130	117	6	79	34	57	0	0		
		うち介護施設・福祉施設からの入院	288	406	346	103	84	7	78	2	41	0	15		
		うち介護医療院からの入院	0	0	0	0	0	2	0	0	0	0	0		
		うち院内の出生	194	0	0	0	0	0	0	0	0	0	0		
		その他	2	0	0	0	0	0	0	4	0	0	0		
		退棟患者数(年間)	6,698	4,883	3,410	498	324	15	405	77	539	7	21		
		年間	退院先の場所	うち院内の他病棟へ転棟	0	867	732	165	70	0	0	0	0	3	0
				うち家庭へ退院	5,597	3,119	1,885	141	53	3	232	33	321	0	4
うち他の病院、診療所へ転院	492			104	68	13	26	1	30	4	85	0	2		
うち介護老人保健施設に入所	62			78	107	45	36	0	23	2	70	0	0		
うち介護老人福祉施設に入所	39			84	197	30	21	3	19	2	30	0	1		
うち介護医療院に入所	0			1	1	0	1	2	0	0	0	0	0		
うち社会福祉施設・有料老人ホーム等に入所	195			189	129	8	28	0	53	1	28	0	9		
うち終了(死亡退院等)	304			440	291	96	89	6	48	35	5	4	3		
その他	9	1	0	0	0	0	0	0	0	0	2				

令和2年度病床機能報告結果(病院施設票)の整理【桐生保健医療圏】

令和2年度病床機能報告において各医療機関から報告のあった内容をとりまとめたものです。

※ この表における病床機能報告の病床数の集計(1,668床)には両毛整肢療護園及び療育センターきぼうの病床数は含まれていません。

1. 医療機能別の病床の状況



区分	R7 必要 病床数	R2 病床機能 報告	診療所計		病院計												
			診療所計	病院計	桐生厚生 総合病院	東邦病院	恵愛堂 病院	高木病院	日新病院	みどり病院	岩下病院	大和病院	桐生整形 外科病院	療育セン ターきぼう	両毛整肢 療護園		
高度急性期	102	33	0	33	33	0	0	0	0	0	0	0	0	0	0	0	0
急性期	413	781	30	751	365	221	127	0	0	0	0	0	0	38	0	0	0
回復期	528	290	25	265	31	58	89	0	39	0	48	0	0	0	0	0	0
慢性期	463	504	38	468	0	164	54	107	51	50	0	40	0	140	60	0	0
休養中等		60	0	60	0	0	0	60	0	0	0	0	0	0	0	0	0
報告なし		0	0	0													
計	1,506	1,668	93	1,575	429	443	270	167	90	50	48	40	38	140	60	0	0

7. 分娩への対応状況

30件以上
30件未満

(分娩)

(項目の解説)

分娩件数(正常分娩、帝王切開を含む、死産を除く)	桐生厚生 総合病院	東邦病院	恵愛堂 病院	高木病院	日新病院	みどり病院	岩下病院	大和病院	桐生整形 外科病院	療育セン ターきぼう	両毛整肢 療護園
分娩件数は、分娩を行った患者数です。	27件	0件	0件	0件	0件	0件	0件	0件	0件	0件	0件

1. 件数は、令和2年6月分(1カ月間)の値
2. *の表示は値が10件未満であることを示す。0件は未記入も含む。
3. 各医療機関で、自然数が表記されているものについては、一部「*」や「未確認」とされる病種がある場合に「0件」として集計している。

8. 救急医療の実施状況

(項目の解説)

		桐生厚生 総合病院	東邦病院	恵愛堂 病院	高木病院	日新病院	みどり病院	岩下病院	大和病院	桐生整形 外科病院	療育セン ターきぼう	両毛整肢 療護園
休日に受診した患者延べ数(年間)	休日に受診した患者延べ数は、休日(日曜、祝日、年末年始)に受診した患者数と、そのうち診療後にただちに入院が必要となった患者数です。	2,808人	874人	1,743人	40人	18人	0人	71人*	*	134人	103人	100人
うち診察後直ちに入院となった患者延べ数		675人	217人	213人	12人	0人	0人	53人*	*	15人	0人*	*
夜間・時間外に受診した患者延べ数(年間)	夜間・時間外に受診した患者延べ数は、夜間・時間外(医療機関が表示する診療時間以外の時間(休日を除く))に受診した患者数と、そのうち診療後にただちに入院が必要となった患者数です。	4,290人	1,166人	1,657人	172人	0人	0人	53人	12人	42人	0人	53人
うち診察後直ちに入院となった患者延べ数		1,122人	365人	438人	70人	0人	0人	41人*	*	*	0人	0人
救急車の受入件数(年間)	救急車の受入件数は、救急車や救急医療用ヘリコプター等により搬送され受け入れた患者数です。	2,835件	1,424件	1,214件	107件	0件	0件	137件	15件	144件	0件	0件

1. 「休日に受診した患者延べ数」、「夜間に受診した患者延べ数」、「救急車受入件数」については、令和元年7月1日から令和2年6月30日までの1年間の件数

令和2年度病床機能報告結果(病院施設票)の整理【太田・館林保健医療圏】

令和2年度病床機能報告において各医療機関から報告のあった内容をとりまとめたものです。

1. 医療機能別の病床の状況

区分	R7 必要 病床数	R2 必要 病床数	診療所計	病院計	太田記念 病院	イムス太田 中央総合 病院	本島総合 病院	県立がんセ ンター	城山病院	富士ヶ丘 病院	宏愛会 第一病院	福江病院	東毛敬愛 病院	公立館林 厚生病院	田口金 新橋病院	慶友整形 外科病院	館林記念 病院	おうら病院	蜂谷病院	海宝病院	
高度急性期	231	34	0	34	0	28	0	0	0	0	0	0	0	6	0	0	0	0	0	0	0
急性期	857	1,005	59	1,846	354	164	182	314	86	51	43	133	4	233	46	137	34	39	26	0	
回復期	939	349	0	349	18	55	0	0	0	0	80	45	0	84	0	0	28	0	0	39	
慢性期	667	599	0	599	0	131	60	0	96	39	0	0	44	0	88	0	42	41	48	0	
休養中等	139	32	107	107	0	0	107	0	0	0	0	0	0	0	0	0	0	0	0	0	
報告なし	0	0	0	0	0	0	0	0	0	0	0	0	0	0	0	0	0	0	0	0	
計	2,094	3,016	91	2,925	400	350	349	314	182	90	123	178	48	323	134	137	104	80	74	39	

2. 養病病床の状況

	太田記念 病院	イムス太田 中央総合 病院	本島総合 病院	県立がんセ ンター	城山病院	富士ヶ丘 病院	宏愛会 第一病院	福江病院	東毛敬愛 病院	公立館林 厚生病院	田口金 新橋病院	慶友整形 外科病院	館林記念 病院	おうら病院	蜂谷病院	海宝病院
許可病床数(A+B)	400	350	349	314	182	90	123	178	48	323	134	137	104	80	74	39
稼働病床数(A)	400	350	228	290	182	90	123	178	48	323	134	137	104	80	74	39
非稼働病床数(B)	0	0	121	24	0	0	0	0	0	0	0	0	0	0	0	0
在床患者延べ数(年間)(C)	117,413	106,232	45,449	70,694	51,665	31,081	39,556	50,361	13,801	93,074	34,806	44,082	582	20,140	24,124	9,838
平均在院日数(C/(新規入床患者数+退床患者数/2))	6.9	40.3	31.2	12.4	34.0	47.7	47.7	19.9	250.9	14.0	115.8	13.1	1.1	51.4	54.3	18.7
病床稼働率(C/(A+B))÷365日	80.4%	83.2%	35.7%	61.7%	77.8%	94.6%	88.1%	77.5%	78.8%	78.9%	71.2%	88.2%	1.5%	69.0%	89.3%	69.1%

※平均在院日数及び病床稼働率については、聞き取り等により一部修正あり。

3. 算定する入院基本料・特定入院料及び届出病床数

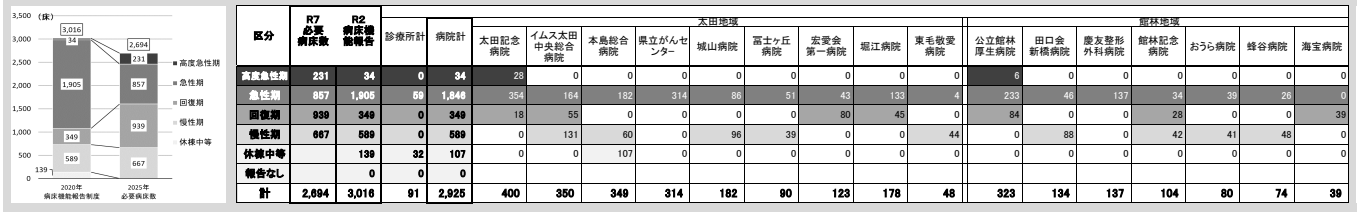
	太田記念 病院	イムス太田 中央総合 病院	本島総合 病院	県立がんセ ンター	城山病院	富士ヶ丘 病院	宏愛会 第一病院	福江病院	東毛敬愛 病院	公立館林 厚生病院	田口金 新橋病院	慶友整形 外科病院	館林記念 病院	おうら病院	蜂谷病院	海宝病院
急性期一般入院料1	329床									233床		137床				
急性期一般入院料2		124床	176床													
急性期一般入院料4					86床											
急性期一般入院料5								133床							39床	
急性期一般入院料7													34床			39床
地域一般入院料3						51床					46床					26床
一般病棟特別入院基本料									4床							
療養病棟入院料1			60床			39床			44床				42床	41床	48床	
専門病院10対1入院基本料				289床												
特定集中治療室管理料2	12床															
ハイケアユニット入院医療管理料1	10床									6床						
新生児特定集中治療室管理料2	6床															
小児入院医療管理料2	25床															
回復期リハビリテーション病棟入院料1		55床								49床			28床			
回復期リハビリテーション病棟入院料2							40床									
地域包括ケア病棟入院料1							83床									
地域包括ケア病棟入院料2								45床		36床						
緩和ケア病棟入院料2				25床												
療養型介護療養施設サービス費等の届出あり											88床					
診療報酬上及び介護報酬上の入院料の届出なし		171床	113床		96床											
合 計	382床	350床	349床	314床	182床	90床	123床	178床	48床	323床	134床	137床	104床	80床	74床	39床

※許可病床数、算定する入院基本料・特定入院料等については令和2年7月時点
 ※非稼働病床数は令和元年7月から令和2年6月までの1年間で一度も入院患者を収容していない病床数

令和2年度病床機能報告結果(病院施設票)の整理【太田・館林保健医療圏】

令和2年度病床機能報告において各医療機関から報告のあった内容をとりまとめたものです。

1. 医療機能別の病床の状況



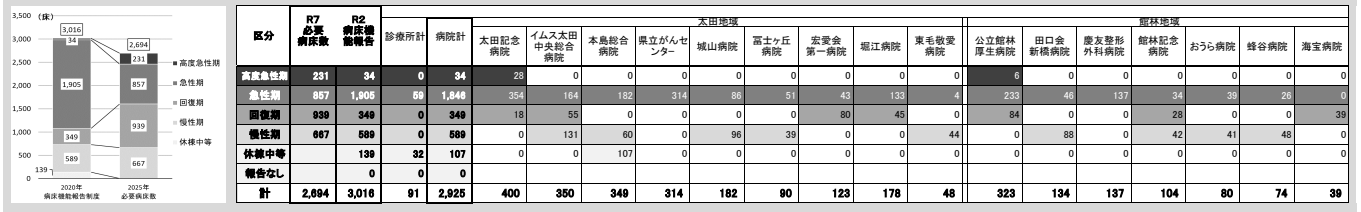
4. 認定・承認・届出等の状況

(項目の解説)	太田記念 病院	イムス太田 中央総合 病院	本島総合 病院	県立がんセ ンター	城山病院	富士ヶ丘 病院	宏愛会 第一病院	堀江病院	東毛敬愛 病院	公立館林 厚生病院	田口金 新橋病院	慶友整形 外科病院	館林記念 病院	おうら病院	蜂谷病院	海宝病院
DPC医療機関群の種類	DPC特定 病院群	DPC標準 病院群	DPC病院 ではない	DPC標準 病院群	DPC病院 ではない	DPC病院 ではない	DPC病院 ではない	DPC病院 ではない	DPC病院 ではない	DPC標準 病院群	DPC病院 ではない	DPC病院 ではない	DPC病院 ではない	DPC病院 ではない	DPC病院 ではない	DPC病院 ではない
救急告示病院の告示の有無	有	有	有	無	有	無	有	有	無	有	無	有	無	無	無	無
二次救急医療施設の認定の有無	有	有	有	無	有	無	有	有	無	有	無	有	無	無	無	無
三次救急医療施設の認定の有無	有	無	無	無	無	無	無	無	無	無	無	無	無	無	無	無
地域医療支援病院の承認の有無	有	無	無	無	無	無	無	無	無	有	無	無	無	無	無	無
在宅療養支援病院の届出の有無	無	無	無	無	無	無	有	無	無	無	無	無	有	無	無	有
在宅療養後方支援病院の届出の有無	無	有	無	無	無	無	無	無	無	有	無	無	無	無	無	無
退院調整部門の設置の有無	有	有	有	有	有	有	有	有	無	有	無	有	無	有	無	有

令和2年度病床機能報告結果(病院施設票)の整理【太田・館林保健医療圏】

令和2年度病床機能報告において各医療機関から報告のあった内容をとりまとめたものです。

1. 医療機能別の病床の状況



5. 入院患者の状況(年間)

		太田記念 病院	イムス太田 中央総合 病院	本島総合 病院	県立がんセ ンター	城山病院	富士ヶ丘 病院	宏愛会 第一病院	稲江病院	東毛敬愛 病院	公立館林 厚生病院	田口金 新橋病院	慶友整形 外科病院	館林記念 病院	おうら病院	蜂谷病院	海宝病院
年間	新規入院患者数(年間)	16,890人	2,632人	1,471人	5,794人	1,512人	657人	827人	2,532人	53人	6,617人	297人	3,370人	506人	390人	445人	542人
	うち予定入院の患者・院 内の他病棟からの転院 患者	9,032人	1,468人	411人	4,447人	598人	657人	304人	1,060人	53人	3,396人	96人	3,620人	246人	133人	271人	171人
	うち予定外の救急医療 入院の入院患者	5,547人	1,161人	98人	44人	3人	0人	485人	297人	0人	1,613人	51人	295人	16人	77人	13人	8人
	うち予定外の救急医療 入院以外の入院患者	2,311人	3人	962人	1,303人	911人	0人	38人	1,175人	0人	1,608人	150人	0人	244人	180人	161人	363人
	在床患者延べ数(年間)	117,413人	106,232人	45,449人	70,694人	51,665人	31,081人	39,556人	50,361人	13,801人	93,074人	34,806人	44,082人	582人	20,140人	24,124人	9,838人
退床患者数(年間)	16,949人	2,646人	1,447人	5,634人	1,530人	646人	831人	2,531人	57人	6,653人	304人	3,370人	508人	394人	444人	512人	

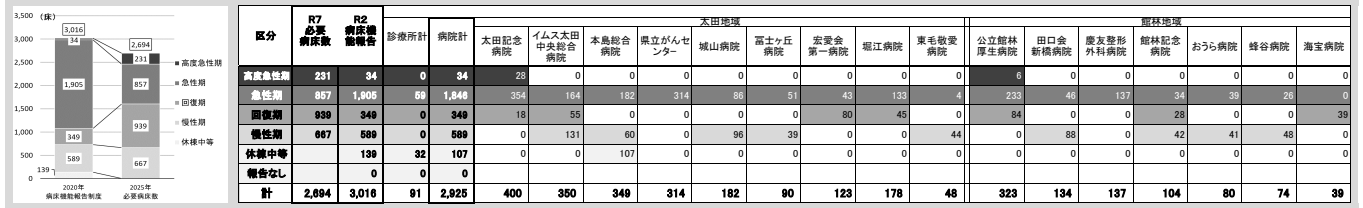
6. 入院患者の状況(年間/入院前・退院先の状況)

		太田記念 病院	イムス太田 中央総合 病院	本島総合 病院	県立がんセ ンター	城山病院	富士ヶ丘 病院	宏愛会 第一病院	稲江病院	東毛敬愛 病院	公立館林 厚生病院	田口金 新橋病院	慶友整形 外科病院	館林記念 病院	おうら病院	蜂谷病院	海宝病院	
年間	新規入院患者数(年間)	16,895人	2,632人	1,471人	5,650人	1,512人	657人	827人	2,532人	53人	6,617人	353人	3,370人	506人	390人	445人	542人	
	入院前 の場所	うち院内の他病棟からの 転院	3,516人	417人	374人	1,129人	141人	331人	61人	285人	2人	1,224人	77人	0人	51人	68人	41人	0人
		うち家庭からの入院	12,670人	1,563人	908人	3,281人	1,229人	18人	233人	1,739人	1人	5,046人	176人	3,879人	141人	123人	205人	485人
		うち他の病院・診療所 からの転院	364人	394人	87人	1,177人	80人	101人	191人	201人	36人	118人	59人	28人	103人	82人	40人	11人
		うち介護施設・福祉施設 からの入院	169人	258人	79人	48人	44人	207人	342人	307人	14人	228人	27人	8人	211人	117人	159人	46人
		うち介護医療院からの入院	0人	0人	5人	6人	5人	0人	0人	0人	0人	0人	0人	0人	0人	0人	0人	0人
		うち院内の出生	162人	0人	0人	0人	0人	0人	0人	0人	0人	0人	0人	0人	0人	0人	0人	0人
		その他	4人	0人	18人	9人	13人	0人	0人	0人	0人	0人	14人	0人	0人	0人	0人	0人
	退床患者数(年間)	16,949人	2,646人	1,447人	5,634人	1,530人	646人	831人	2,531人	57人	6,653人	304人	3,370人	509人	394人	444人	512人	
	退院先 の場所	うち院内の他病棟へ転 院	2,288人	429人	277人	81人	140人	384人	35人	285人	2人	1,361人	20人	0人	51人	68人	41人	0人
うち家庭へ退院		13,211人	1,587人	951人	4,953人	1,035人	1人	320人	1,639人	0人	4,319人	141人	3,828人	177人	138人	207人	407人	
うち他の病院・診療所へ 転院		835人	82人	34人	128人	88人	0人	103人	108人	3人	179人	14人	49人	14人	45人	11人	22人	
うち介護老人保健施設 へ入所		47人	76人	33人	4人	43人	27人	51人	87人	0人	107人	2人	47人	16人	17人	32人	14人	
うち介護老人福祉施設 へ入所		43人	77人	19人	31人	26人	0人	0人	97人	5人	63人	17人	2人	129人	24人	21人	5人	
うち介護医療院へ入所		0人	0人	1人	0人	11人	0人	0人	8人	0人	0人	0人	0人	0人	1人	0人	0人	
うち社会福祉施設・有料 老人ホーム等へ入所		156人	124人	7人	14人	32人	49人	212人	133人	0人	148人	18人	12人	48人	30人	10人	29人	
うち終了(死亡退院等)		363人	271人	123人	412人	139人	174人	110人	174人	47人	475人	92人	0人	74人	71人	122人	35人	
その他	6人	0人	2人	11人	16人	11人	0人	0人	0人	1人	0人	0人	0人	0人	0人	0人		

令和2年度病床機能報告結果(病院施設票)の整理【太田・館林保健医療圏】

令和2年度病床機能報告において各医療機関から報告のあった内容をとりまとめたものです。

1. 医療機能別の病床の状況



7. 分娩への対応状況

(分娩)	(項目の解説)	30件以上 30件未満																					
		太田記念 病院	イムス太田 中央総合 病院	本島総合 病院	県立がんセ ンター	城山病院	富士ヶ丘 病院	宏愛会 第一病院	福江病院	東毛敬愛 病院	公立館林 厚生病院	田口金 新橋病院	慶友整形 外科病院	館林記念 病院	おうら病院	蜂谷病院	海宝病院						
分娩件数(正常分娩、帝王切開を含む、死産を除く)	分娩件数は、分娩を行った患者数です。	27件	0件	0件	0件	0件	0件	0件	0件	0件	0件	0件	0件	0件	0件	0件	0件	0件	0件	0件	0件	0件	0件

1. 件数は、令和2年6月分(1カ月間)の値
2. *の表示は値が10件未満であることを示す。0件は未記入も含む。
3. 各医療機関で、自然数が表記されているものについては、「一部*」や「未確認」とされる病棟がある場合に「0件」として集計している。

8. 救急医療の実施状況

(項目の解説)	30件以上 30件未満															
	太田記念 病院	イムス太田 中央総合 病院	本島総合 病院	県立がんセ ンター	城山病院	富士ヶ丘 病院	宏愛会 第一病院	福江病院	東毛敬愛 病院	公立館林 厚生病院	田口金 新橋病院	慶友整形 外科病院	館林記念 病院	おうら病院	蜂谷病院	海宝病院
休日に受診した患者延べ数(年間)	休日に受診した患者延べ数は、休日(日曜、祝日、年末年始)に受診した患者数と、そのうち診療後にたまたま入院が必要となった患者数です。															
うち診療後直ちに入院となった患者延べ数	3,869人	578人	236人	224人	564人	0人	0人	531人	*	1,600人	82人	712人	96人	0人	36人	83人
夜間・時間外に受診した患者延べ数(年間)	夜間・時間外に受診した患者延べ数は、夜間・時間外(医療機関が表示する診療時間以外の時間(休日を除く))に受診した患者数と、そのうち診療後にたまたま入院が必要となった患者数です。															
うち診療後直ちに入院となった患者延べ数	11,642人	525人	791人	396人	602人	0人	0人	890人	0人	2,418人	89人	660人	30人	0人	0人	*
救急車の受入件数(年間)	救急車の受入件数は、救急車や救急医療用ヘリコプター等により搬送され受け入れた患者数です。															
救急車の受入件数(年間)	5,472件	811件	180件	228件	786件	0件	0件	999件	0件	2,725件	71件	252件	56件	0件	13件	51件

1. 「休日に受診した患者延べ数」、「夜間・時間外に受診した患者延べ数」、「救急車受入件数」については、令和元年7月1日から令和2年6月30日までの1年間の件数