

第93回群馬県新型コロナウイルス感染症対策本部会議 次第

(書面開催)

日時：令和4年9月30日(金)

1 議 事

- (1) 「社会経済活動再開に向けたガイドライン(改訂版)」に基づく警戒レベルの判断について
- (2) 「社会経済活動再開に向けたガイドライン(改訂版)」に基づく10月1日(土)以降の要請について
- (3) 各部局からの報告事項について

(配付資料)

資料1

- ・「社会経済活動再開に向けたガイドライン(改訂版)」に基づく警戒レベルの判断について

資料2

- ・「社会経済活動再開に向けたガイドライン(改訂版)」に基づく10月1日(土)以降の要請(案)

資料3

- ・各部局からの報告事項について

「社会経済活動再開に向けたガイドライン（改訂版）」に基づく 警戒レベルの判断について

「社会経済活動再開に向けたガイドライン（改訂版）」における判断基準の①客観的な数値及び②総合的な状況は、別添のとおりであることから、総合的に判断し、県内35市町村で警戒レベル「2」を継続する。

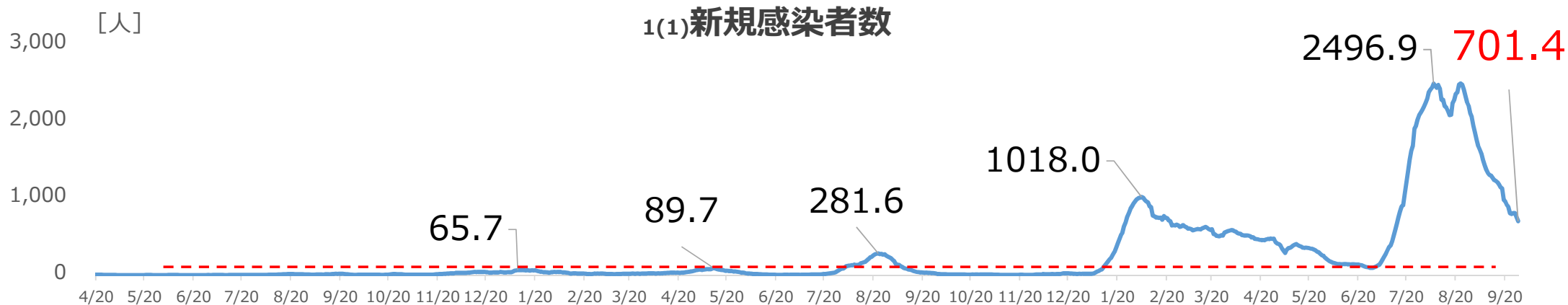
＜警戒レベル移行の判断基準 ①客観的な数値＞

項目		内容※	現在値※ (9/29)	過去最高値
1 感染の状況	(1)新規感染者数	平均 40 人/日	701.4 人	2497.3人
	(2)感染経路不明の割合	感染経路不明 50 %	—	79.9%
	(3)検査の陽性率※3	平均 7 %	70.2 %	86.6%
	(4)今週先週比	1.0 以上が 10 日間継続	0.77・0 日間継続	54日間
2 医療逼迫の状況	(1)病床使用率 (675床中)	レベル0、1 0～30% 未満	24.7 %	78.4%
	(2)重症病床使用率 (37床中)	レベル2 30～50% 未満 レベル3 50%以上 or3週間後に確保病床到達	8.1 %	40.8%
	参考 入院率、療養者数、 重症者数、中等症者数、 自宅療養者と調整中の合計	【レベル引下げ時】 減少・改善傾向にあること	—	—

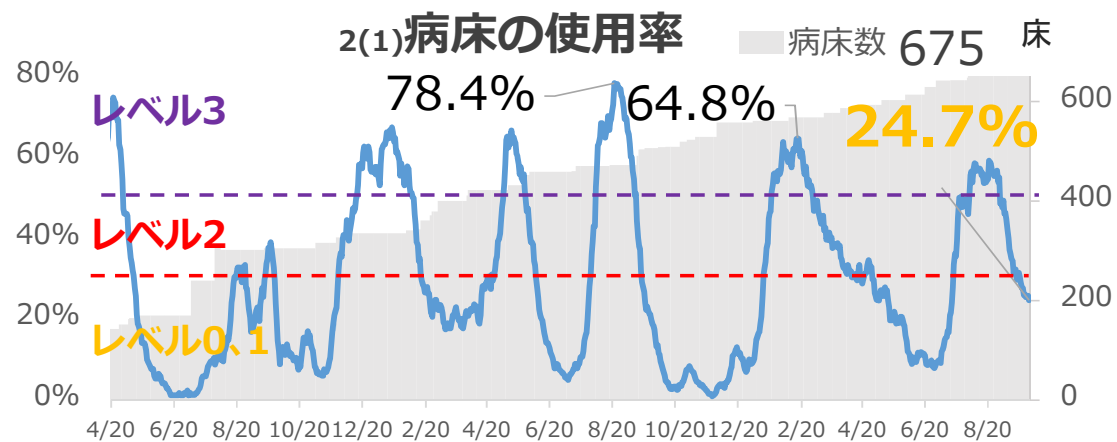
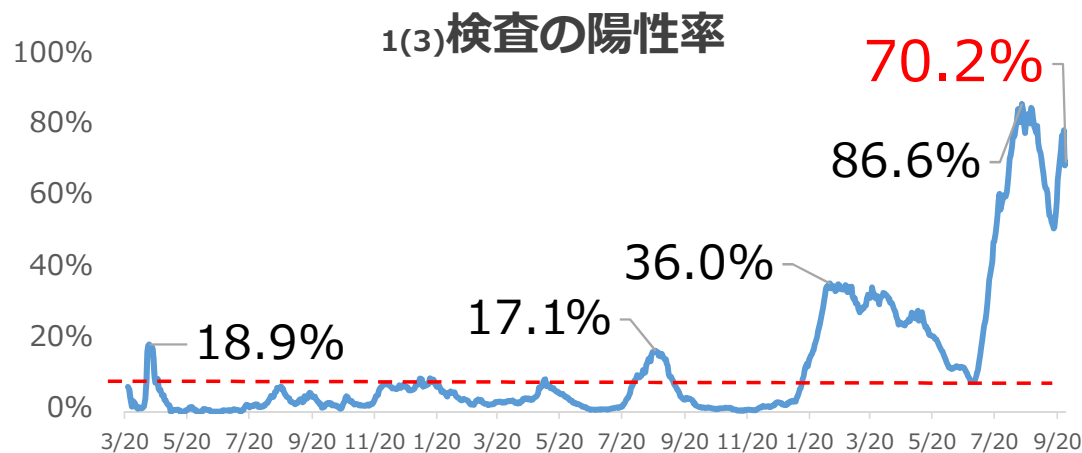
※1 各判断基準は、現状の医療提供体制を逼迫させないことを基にしているため、今後の体制整備等の進展に合わせ、基準も変動する可能性があります。

※2 1の(1)～(3)は**1週間**の移動平均。 ※3 陽性率は前日時点です。また、陽性率は推定値で、民間・病院の検査結果により後日変動します。

判断基準 客観的な数値の推移



※ 1(1)、(3)は1週間の移動平均値



※ 検査には、抗原検査を含みます。(R2.5.31～) ※ 陽性率は推定値で、民間・病院の検査結果により後日変動します。

警戒レベル移行の判断基準(②総合的な状況)について

健康福祉部 R4.9.30

項目	内容	評価	状況
1 感染 状況	ワクチン接種の状況	○	別紙参照
	近隣都県の感染状況	○	【実効再生産数】 ・参考：東洋経済オンラインによる推定値（9/27時点） 東京都0.79 群馬県0.93
	群馬県の感染状況		
	入院状況	○	【退院者の平均在院期間】 4月：9.8日 5月：9.7日 6月：10.8日 7月：8.7日 8月：8.9日
クラスターの発生状況	△	【直近のクラスター発生状況】 5月：21件 6月：16件 7月：66件 8月：119件 9月：46件 5月 福祉施設13件、病院4件、保育施設4件 6月 福祉施設12件、医療機関3件、保育施設1件 7月 福祉施設32件、医療機関29件、保育施設5件 8月 福祉施設93件、医療機関26件 9月 福祉施設43件、医療機関3件	
2 医療 提供 体制	PCR検査件数	△	【PCR等検査可能医療機関数（9/26現在）】 診療・検査外来 771か所
	一般医療への影響	○	【一般医療への影響（9/26現在）】 ・入院等の延期や救急患者の受入れの一部制限等を行っている病院があるものの、 患者への治療上の大きな影響が出ていると回答した医療機関はない。 （感染症指定病院及び協力病院等に対するアンケート調査結果）
	救急搬送困難事案	△	【救急搬送困難事案の状況（9/26現在）】 前週の救急搬送困難事案は、前々週と比較してやや減少したが、高い水準で推移している。

新型コロナウイルスワクチンの接種について

4.9.30 健康福祉部
新型コロナワクチン接種推進局

1 全年代県内接種実績

接種対象者別集計表(VRS集計)(9月28日集計時点)

<1～3回目接種実績>

【群馬県】1～3回目接種合計

	接種累計	接種率	
		全人口	2回目接種完了者数比
1回目	1,597,293	82.18%	—
2回目	1,588,667	81.74%	—
3回目	1,310,326	67.42%	82.48%

(以下1～3回目接種内訳)

【群馬県】高齢者(65歳以上)

	接種累計	接種率	
		65歳以上人口	2回目接種完了者数比
1回目	552,047	94.30%	—
2回目	550,887	94.10%	—
3回目	532,223	90.91%	96.61%

※65歳以上の医療従事者等を含む

【群馬県】64歳以下(小児を含む)

	接種累計	接種率	
		64歳以下人口(0歳～64歳)	2回目接種完了者数比
1回目	1,045,246	76.96%	—
2回目	1,037,780	76.41%	—
3回目	778,103	57.29%	74.98%

※64歳以下の医療従事者等および小児用ファイザー接種者を含む

<4回目接種実績>

【群馬県】4回目接種合計

	接種累計	接種率	
		全人口	3回目接種完了者数比
4回目	556,468	28.63%	43.78%

(以下4回目接種内訳)

【群馬県】60歳以上

	接種累計	接種率	
		60歳以上人口	3回目接種完了者数比
4回目	490,206	69.95%	77.66%

【群馬県】18～59歳の対象者

	接種累計	接種率	
		18歳～59歳人口	3回目接種完了者数比
4回目	66,262	6.88%	10.36%

<小児接種実績>

【群馬県】小児

	接種累計	接種率	
		小児人口(5歳～11歳)	2回目接種完了者数比
1回目	22,302	20.36%	—
2回目	20,604	18.81%	—
3回目	342	0.31%	1.66%

※小児用ファイザー接種後に12歳になった者を除く

2 年齢階層別接種実績

年代	人口	9月27日							
		1回目	1回接種率	2回目	2回接種率	3回目	3回接種率	4回目	4回接種率
10歳未満	139,517	12,606	9.0%	11,547	8.3%	191	0.1%	0	0.0%
10代	176,506	119,272	67.6%	117,320	66.5%	58,590	33.2%	221	0.1%
20代	189,138	162,557	85.9%	161,094	85.2%	105,636	55.9%	8,232	4.4%
30代	202,086	169,385	83.8%	168,242	83.3%	117,463	58.1%	12,070	6.0%
40代	272,882	232,959	85.4%	231,924	85.0%	178,450	65.4%	19,362	7.1%
50代	262,671	241,471	91.9%	240,826	91.7%	208,238	79.3%	25,404	9.7%
60代以上	700,767	658,753	94.0%	657,398	93.8%	631,207	90.1%	490,206	70.0%

【集計方法について】

※ VRSの接種実績から集計

※ 各人口：令和4年度住民基本台帳年齢階級別人口

**「社会経済活動再開に向けたガイドライン（改訂版）」に基づく
10月1日（土）以降の要請について**

「社会経済活動再開に向けたガイドライン（改訂版）」に基づく10月1日（土）からの要請は、9月17日（土）からの要請を継続することとし、要請の期間は10月14日（金）までとする。

※要請本文の添付は省略

警戒レベル2の要請：10/1～10/14 (案)

R4.9.30危機管理課

市町村	警戒レベル	県民	事業者	その他
全市町村	警戒レベル2	<ul style="list-style-type: none"> ・ 基本的な感染防止対策の徹底 ・ 「新しい生活様式」等の実践 特に場面に応じたマスクの着脱、換気の実施 ・ 感染リスクの高い場所への外出は十分注意 ・ 県外移動は十分注意 	<ul style="list-style-type: none"> ・ 基本的な感染防止対策の徹底 ・ 業界ガイドラインに基づく適切な感染防止対策の遵守及び明示 ・ ストップコロナ！対策認定店制度への登録推奨 ・ テレワーク、時差出勤等を強く推奨 ・ 高齢者施設や病院等での直接面会は十分注意 	<ul style="list-style-type: none"> ・ 大人数・長時間での会食や飲み会は感染リスクが高まることから慎重に判断

※年齢等に応じた回数のワクチン接種を強く推奨

警戒レベル2の要請：10/1～10/14 (案)

R4.9.30危機管理課

市町村	警戒レベル	イベント開催		
全市町村	警戒レベル2	収容率 (※1)		人数制限 (※1)
		大声での歓声、声援等がないことを前提とするもの 飲食を伴うが発声がないもの	大声での歓声、声援等が想定されるもの	【感染防止安全計画 (※2) を策定し県の確認を受けた場合】 収容定員まで 【感染防止安全計画を策定しない場合】 5,000人 又は 収容定員50%以内 のいずれか大きいほう
		100%以内	50%以内 (※3)	
※1 収容率又は人数制限の小さいほう ※2 感染防止安全計画は5,000人超かつ収容率50%超のイベントに適用し、基本的に「大声なし」が前提 ※3 同一イベントにおいて、「大声あり」、「大声なし」のエリアを明確に区分して開催する場合の収容率の上限は、それぞれ50% (大声あり)・100% (大声なし) とする。				

各部局からの報告事項について

各部局からの報告事項は別添のとおりである。

別添資料

- ・ 検査受検の要請及び感染拡大傾向時の一般検査事業の期間延長について

検査受検の要請及び感染拡大傾向時の一般検査事業の期間延長について

R4. 9. 30 健康福祉部

県内で新型コロナウイルス感染症の感染者数が依然として多い状況であることから、新型コロナウイルス感染症等対策特別措置法第 24 条第 9 項に基づく要請及び一般検査事業の期間延長を行う。

記

要請及び一般検査事業の期間

現 行	令和4年7月25日(月) から 9月30日(金) まで
延長後	令和4年7月25日(月) から <u>10月14日(金)</u> まで

【参考】

1 検査受検の要請

- (1) 要請内容
感染の不安を感じる無症状者は検査を受けること
- (2) 対象者
次の要件の両方を満たす無症状者
 - ①群馬県内に在住する者
 - ②感染に不安を感じる者
- (3) 区域
県内全域

2 無料検査（一般検査）の実施

- (1) 概要
知事が1の要請をした場合、これに応じて県民が受検する検査を無料化するもの。
- (2) 対象者、区域
1(2)～(3)のとおり
- (3) 受検場所
当事業の実施事業者として登録している、薬局、衛生検査所等
(R4. 9. 28 現在 235 店舗)
- (4) 受検方法
下記HPより実施事業者を確認し、実施日及び時間等を確認した上で受検
「群馬県新型コロナウイルス検査促進事業の実施について」
https://www.pref.gunma.jp/02/d29g_00456.html
- (5) その他の無料検査
「ワクチン・検査パッケージ等定着促進事業」
飲食、イベント、旅行等の活動に際して、ワクチン接種証明や陰性の検査結果を確認する民間事業者等の取組のために必要がある方のうち、「無症状」で、原則としてワクチン接種を3回済ませていない者。検査は、原則として、抗原定性検査。
<令和4年8月31日(水)で終了>