

令和2年10月23日  
群馬県教育委員会管理課  
担当：支援助成係(内線4070)

## 公立学校施設の空調（冷房）設備の設置状況について

9月30日、文部科学省から、令和2年9月1日現在の全国における公立学校施設の空調（冷房）設備の設置状況が公表されました。

このうち、群馬県内の公立学校施設における設置状況は、次のとおりです。

### 1 調査対象

公立の幼稚園、小中学校、高等学校及び特別支援学校

なお、小中学校には中等教育学校前期課程、高等学校には同後期課程を含む。

### 2 空調設備の設置状況

#### (1) 普通教室（幼稚園は保育室）

学校種別	保有室数	設置室数	設置率			(参考:前回調査)
			群馬県	全国順位	全国	群馬県設置率
幼稚園	277	276	99.6	20	94.9	99.3
小中学校	6,234	6,200	99.5	27	92.8	99.5
うち県立学校	12	12	100.0	-	-	100.0
高等学校	1,007	1,007	100.0	1	87.0	100.0
うち県立学校	890	890	100.0	-	-	100.0
特別支援学校	608	608	100.0	1	94.9	100.0
うち県立学校	560	560	100.0	-	-	100.0

注 県立高校の普通教室については、平成28～30年度で段階的に整備した。

#### (2) 特別教室（幼稚園は保育室以外の諸室）

学校種別	保有室数	設置室数	設置率			(参考:前回調査)
			群馬県	全国順位	全国	群馬県設置率
幼稚園	172	114	66.3	36	78.1	59.7
小中学校	6,787	4,063	59.9	20	55.5	52.3
うち県立学校	38	31	93.0	-	-	100.0
高等学校	2,314	902	39.0	31	46.8	39.1
うち県立学校	2,116	732	34.6	-	-	33.2
特別支援学校	371	365	98.4	16	84.4	96.3
うち県立学校	345	345	100.0	-	-	100.0

#### (3) 体育館等（アリーナ、武道場、遊戯室（幼稚園のみ）等）

学校種別	保有室数	設置室数	設置市町村等	設置率		
				群馬県	全国順位	全国
幼稚園	32	20	前橋市、高崎市、沼田市、渋川市、明和町、千代田町(全て遊戯室)	62.5	31	75.7
小中学校	595	10	高崎市(中:柔道場、剣道場)、沼田市(中:武道場)、みどり市:(小:体育館2、中:体育館2)、榎東村(小:体育館、中:体育館)、明和町(小:卓球場)	1.7	17	5.3
うち県立学校	2	0	-	0	-	-
高等学校	171	2	県立伊勢崎清明(格技場) 高崎市(柔道場)	1.2	20	3.3
うち県立学校	159	1	-	0.6	-	-
特別支援学校	26	4	県立あさひ、しろがね、二業、二葉高特(全て体育館)	15.4	20	21.9
うち県立学校	24	4	-	16.7	-	-

### 3 今後の方針

市町村に対しては、必要とする部屋への空調設備の設置に当たり国庫補助を適切に活用できるよう引き続き支援を行ってまいります。

県立学校については、引き続き児童生徒の適切な学習環境の整備に努めてまいります。

# 空調(冷房)設備設置状況 (小中学校)

群馬県

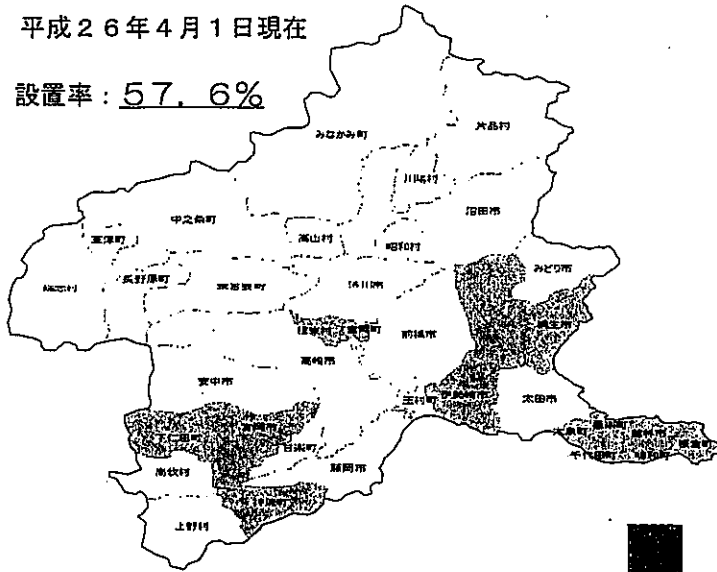
令和2年9月1日現在

設置者名	普通教室			特別教室			体育館等				
	保有室数	設置室数	設置率	保有室数	設置室数	設置率	保有室数	設置室数	設置率	断熱室数	断熱室率
群馬県	12	12	100%	33	31	94%	2	0	0%	0	0%
前橋市	1,001	1,001	100%	977	497	50.9%	80	0	0%	0	0%
高崎市	1,196	1,196	100%	1,071	697	65.1%	110	2	1.8%	4	3.6%
桐生市	294	294	100%	526	194	36.9%	26	0	0%	0	0%
伊勢崎市	676	676	100%	537	495	92.2%	43	0	0%	0	0%
太田市	718	718	100%	671	291	43.4%	60	0	0%	0	0%
沼田市	180	180	100%	229	137	59.8%	26	1	3.8%	0	0%
館林市	245	245	100%	321	140	43.6%	21	0	0%	0	0%
渋川市	236	236	100%	297	159	53.5%	35	0	0%	0	0%
藤岡市	231	231	100%	185	137	74.1%	16	0	0%	0	0%
富岡市	164	164	100%	212	209	98.6%	23	0	0%	5	21.7%
安中市	186	186	100%	235	149	63.4%	17	0	0%	0	0%
みどり市	164	164	100%	222	207	93.2%	30	4	13.3%	0	0%
榛東村	48	48	100%	42	42	100%	3	2	66.7%	1	33.3%
吉岡町	78	78	100%	49	49	100%	2	0	0%	2	100%
上野村	12	12	100%	12	11	92%	2	0	0%	2	100%
神流町	10	10	100%	17	11	65%	2	0	0%	0	0%
下仁田町	13	13	100%	29	29	100%	2	0	0%	1	50.0%
南牧村	8	8	100%	18	5	27.8%	2	0	0%	0	0%
甘楽町	32	32	100%	80	51	63.8%	8	0	0%	0	0%
中之条町	47	47	100%	77	12	15.6%	4	0	0%	0	0%
長野原町	41	21	51.2%	62	16	25.8%	8	0	0%	0	0%
嬭恋村	29	29	100%	42	6	14.3%	3	0	0%	0	0%
草津町	18	4	22.2%	38	2	5.3%	2	0	0%	0	0%
高山村	13	13	100%	29	10	34.5%	2	0	0%	2	100%
東吾妻町	52	52	100%	68	63	92.6%	7	0	0%	0	0%
片品村	12	12	100%	21	16	76%	2	0	0%	0	0%
川場村	14	14	100%	19	11	58%	2	0	0%	0	0%
昭和村	31	31	100%	42	10	23.8%	4	0	0%	0	0%
みなかみ町	60	60	100%	161	43	26.7%	9	0	0%	6	66.7%
玉村町	111	111	100%	91	85	93.4%	9	0	0%	0	0%
板倉町	40	40	100%	66	38	57.6%	3	0	0%	0	0%
明和町	34	34	100%	41	38	92.7%	5	1	20.0%	0	0%
千代田町	35	35	100%	56	35	62.5%	4	0	0%	0	0%
大泉町	117	117	100%	123	79	64.2%	9	0	0%	0	0%
邑楽町	76	76	100%	88	58	65.9%	12	0	0%	0	0%
利根沼田学校組合	0	0	-	0	0	-	0	0	-	0	-
合計	6,234	6,200	99.5%	6,787	4,063	59.9%	595	10	1.7%	23	3.9%

県内市町村立小中学校の「普通教室」における空調(冷房)設備設置状況の推移

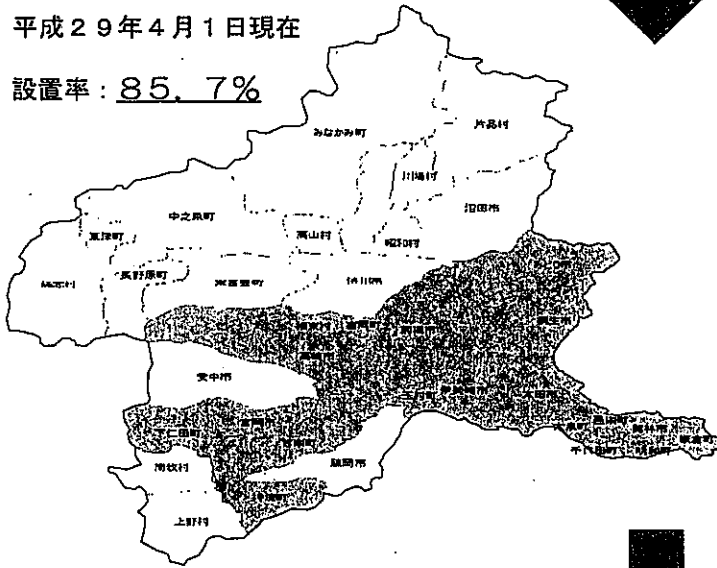
平成26年4月1日現在

設置率：57.6%



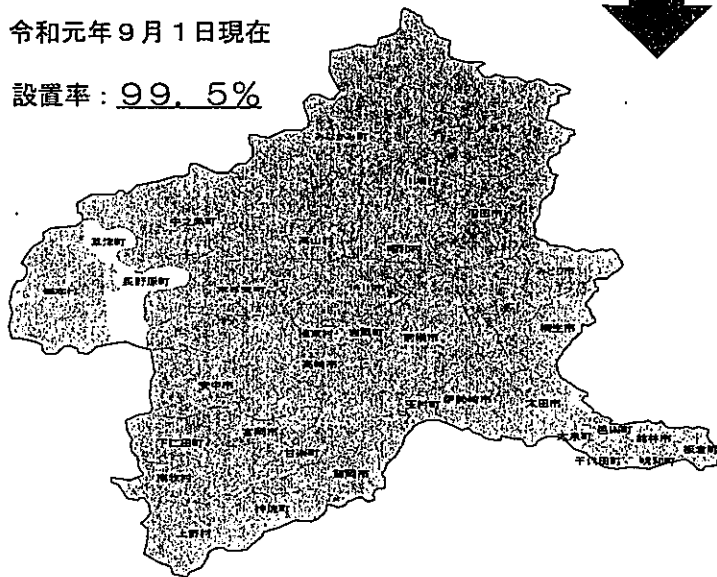
平成29年4月1日現在

設置率：85.7%



令和元年9月1日現在

設置率：99.5%



全ての普通教室に空調(冷房)設備を導入した市町村



全ての普通教室に空調(冷房)設備を導入していない市町村