

平成26年
観光客数・消費額調査(推計)結果



群馬県観光局観光物産課

目 次

1 概 要	1
2 推 移	
(1) 全県下における観光入込客数等の推移	3
(2) 市町村別観光入込客数の推移	5
(3) エリア別観光入込客数の推移	6
3 平成26年調査結果	
(1) 月別の観光入込客数推計表	7
(2) 県内外別・日帰り宿泊別の観光入込客数推計表	8
(3) 観光消費額推計表	9

●調査概要

この調査は、群馬県内の観光地点（観光行事）に来訪した観光客を調査し、今後の観光施策の基礎資料に供することを目的とする。

県内市町村が観光入込客数及び観光消費額を調査推計し、各市町村からの報告に基づき、県が集計した。

1 概要

(1) 調査概要

①調査対象期間

平成26年1月1日～平成26年12月31日

②調査方法

県下の全観光地点（観光行事）について、県内35市町村へ照会を行い集計

③集計範囲

【入込客数】

・年間観光入込客が10,000人以上又は年間10,000人には達しないが月間入込数が1,500人以上の観光地について推計（平成25年489カ所 → 平成26年497カ所）

【消費額】

・交通費（県内分）、宿泊費、土産代、飲食費、入場料等

※本調査は平成24年度調査までは調査対象期間を4月から翌年度3月までとしてきたが、全国的傾向及び国の統計も暦年調査となっている状況から、平成25年調査から調査期間を1月から12月の暦年とした。

なお、今回の集計では平成23年度までを年度調査としている。

(2) 観光入込客の動向

観光入込客数は、**61,807千人で対前年比298千人増、0.5%増**となった。

観光入込客種別	入込客数	対前年増減	対前年比
日帰り客	54,273千人	+338千人	0.6%増
宿泊客	7,535千人	▲40千人	0.5%減
県内客	35,253千人	▲397千人	1.1%減
県外客	26,554千人	+695千人	2.7%増

【平成25年よりも20万人以上観光入込客が増加した市町村の内訳と主な要因】

- ・富岡市（+923千人）・・・富岡製糸場の世界遺産登録とその波及効果等のため
- ・長野原町（+324千人）・・・道の駅八ッ場ふるさと館の盛況等のため
- ・川場村（+250千人）・・・川場田園プラザのマスメディア露出による反響等のため
- ・太田市（+210千人）・・・合併10周年記念事業の開催等のため

【平成25年よりも20万人以上観光入込客が減少した市町村の内訳と主な要因】

- ・中之条町（▲396千人）・・・中之条ビエンナーレが不開催の年であったため
- ・邑楽町（▲326千人）・・・町による集計方法の変更のため
- ・安中市（▲237千人）・・・2月の大雪、大河ドラマ「八重の桜」の放送終了等のため

【主要温泉地の観光入込客数】

温泉地名	入込客数	対前年増減	対前年比
草津温泉	2,809千人	+1千人	0.0%増
伊香保温泉	1,426千人	▲29千人	2.0%減
水上温泉	2,185千人	+3千人	0.1%増
四万温泉	356千人	▲1千人	0.3%減
老神温泉	179千人	+18千人	11.2%増
磯部温泉	199千人	+14千人	7.6%増
やぶ塚温泉	49千人	▲9千人	15.5%減
猿ヶ京温泉	192千人	▲9千人	4.5%減
万座温泉	482千人	▲100千人	17.2%減

【分類別観光客入込数】

《参考》平成25年分類

分類	客数 (千人)	構成比 (%)	観光 地点数	分類	客数 (千人)	構成比 (%)	観光 地点数
自然	7,548	12.2	49	自然	7,760	12.6	50
歴史・文化	10,296	16.7	83	歴史・文化	9,788	15.9	82
温泉・健康	13,661	22.1	70	温泉・健康	13,913	22.6	72
スポーツ ・レクリエーション	11,178	18.1	101	スポーツ ・レクリエーション	11,545	18.8	102
都市型観光	5,153	8.3	27	都市型観光	3,715	6.0	27
行祭事・イベント	9,588	15.5	148	行祭事・イベント	9,691	15.8	140
その他	4,383	7.1	19	その他	5,097	8.3	16
計	61,807	100.0	497	計	61,509	100.0	489

(3) 観光消費額の動向

観光消費額は、184,368百万円で対前年比 1,030百万円減、0.6%減となった。

観光消費総額	金額	対前年増減	対前年比
日帰り客	100,139百万円	▲746百万円	0.7%減
宿泊客	84,230百万円	▲283百万円	0.3%減
観光客1人当り消費単価	金額	対前年増減	対前年比
日帰り客	1,845円	▲26円減	1.4%減
宿泊客	11,179円	+22円増	0.2%増

2 推 移

(1) 全県下における観光入込客数等の推移

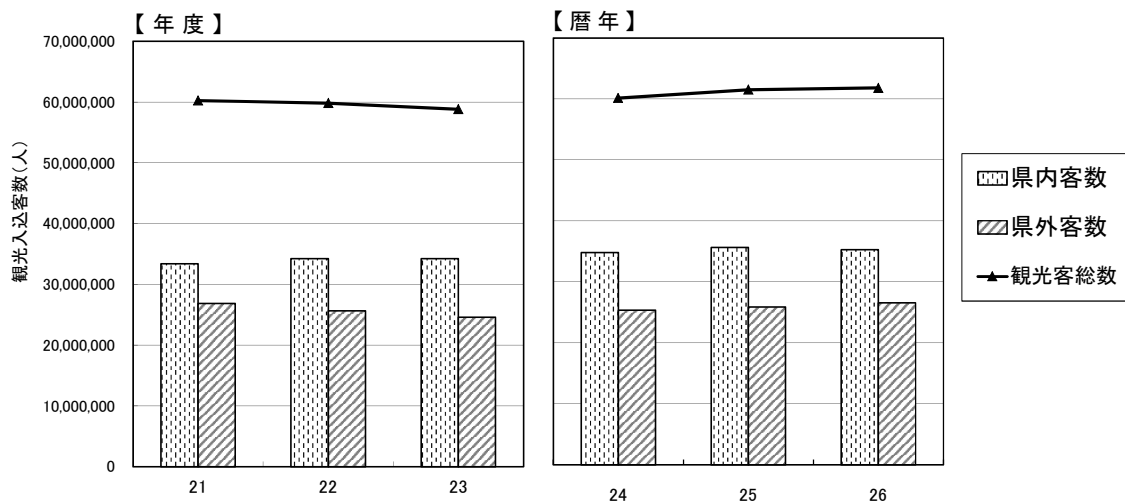
【観光入込客数の推移】

(単位：人)

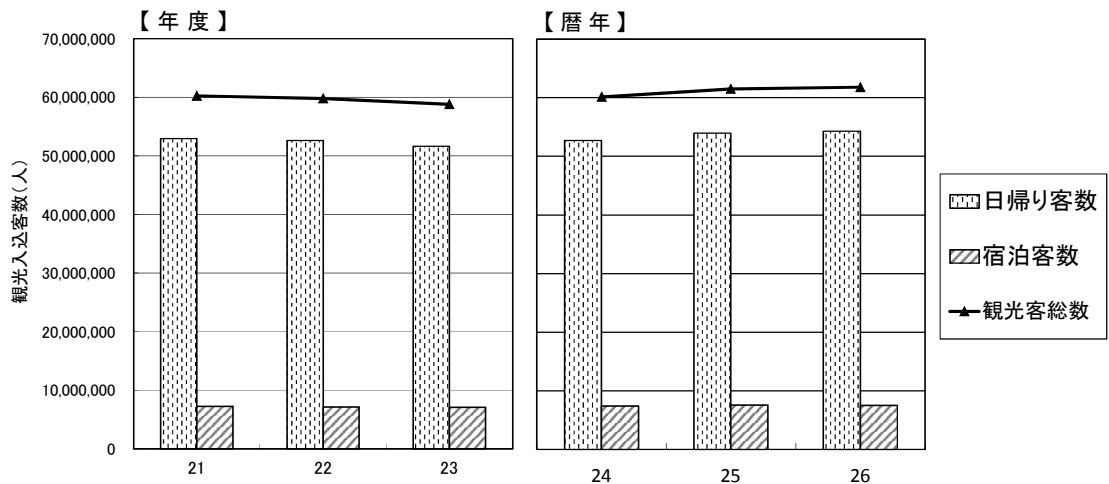
年度	県内客数	県外客数	日帰り客数	宿泊客数	観光客総数	前年度比	
						観光客総数増減	伸び率(%)
21	33,390,100	26,860,800	52,947,600	7,303,300	60,250,900	▲ 2,727,000	▲ 4.3
22	34,189,700	25,621,900	52,655,000	7,156,600	59,811,600	▲ 439,300	▲ 0.7
23	34,230,200	24,579,600	51,669,400	7,140,400	58,809,800	▲ 1,001,800	▲ 1.7

暦年	県内客数	県外客数	日帰り客数	宿泊客数	観光客総数	前年比	
						観光客総数増減	伸び率(%)
24	34,778,800	25,362,400	52,713,800	7,427,400	60,141,200	—	—
25	35,650,200	25,859,000	53,934,800	7,574,400	61,509,200	1,368,000	2.3
26	35,252,900	26,554,200	54,272,600	7,534,500	61,807,100	297,900	0.5

観光入込客数に占める県内客数・県外客数の推



観光入込客数に占める日帰り客数・宿泊客数の推



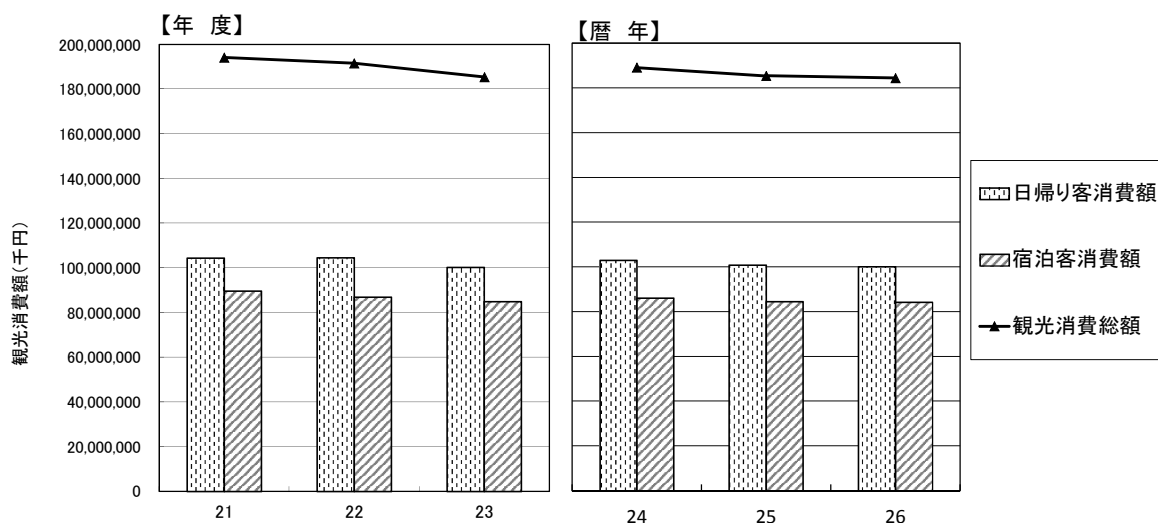
【観光消費額の推移】

(単位：千円)

年度	日帰り客消費額	宿泊客消費額	観光消費総額	前年度比	
				観光消費額増減	伸び率 (%)
21	104,488,517	89,621,563	194,110,080	▲ 6,902,356	▲ 3.4
22	104,630,395	86,899,028	191,529,423	▲ 2,580,657	▲ 1.3
23	100,317,677	85,028,253	185,345,930	▲ 6,183,492	▲ 3.2

暦年	日帰り客消費額	宿泊客消費額	観光消費総額	前年比	
				観光消費額増減	伸び率 (%)
24	102,996,049	86,116,245	189,112,294	—	—
25	100,888,866	84,510,033	185,398,899	▲ 3,713,395	▲ 2.0
26	100,138,960	84,229,531	184,368,491	▲ 1,030,408	▲ 0.6

観光消費額に占める日帰り客消費額・宿泊客消費額の推移



(2)市町村別観光入込客数の推移

	暦年 (人)				年度 (単位:人)		
	平成26年	前年比	平成25年	平成24年	平成23年	平成22年	平成21年
前橋市	6,102,100	101.8%	5,993,900	5,658,700	5,917,400	6,240,400	5,497,000
高崎市	5,293,700	98.9%	5,350,200	5,294,200	5,386,800	6,089,000	6,195,600
桐生市	3,855,000	100.0%	3,854,600	3,644,900	3,500,800	3,610,700	3,842,900
伊勢崎市	3,145,700	96.5%	3,260,000	3,217,900	3,183,900	3,033,600	3,139,200
太田市	3,278,400	106.9%	3,068,200	3,287,600	2,653,600	2,922,500	2,964,700
沼田市	2,898,900	101.0%	2,869,900	2,835,400	2,603,500	2,776,600	2,813,100
館林市	1,617,300	91.0%	1,777,000	2,178,500	1,961,300	2,201,500	2,067,900
渋川市	4,556,400	96.9%	4,702,000	4,794,300	4,838,900	4,679,700	4,734,800
藤岡市	3,773,100	101.5%	3,717,800	3,562,200	3,613,000	3,819,700	3,707,900
富岡市	3,149,500	141.4%	2,226,600	2,158,400	2,120,600	2,208,200	2,282,000
安中市	1,310,600	84.7%	1,547,700	1,539,300	1,457,900	1,389,200	1,572,300
みどり市	2,388,900	95.0%	2,513,900	2,627,400	2,704,300	2,668,900	2,598,700
市	41,369,600	101.2%	40,881,800	40,798,800	39,942,000	41,640,000	41,416,100
榛東村	218,000	94.2%	231,400	237,900	236,400	263,200	267,300
吉岡町	673,400	109.3%	616,200	345,600	343,300	321,300	242,700
北群馬郡	891,400	105.2%	847,600	583,500	579,700	584,500	510,000
上野村	273,700	105.8%	258,600	281,800	173,700	187,200	209,900
神流町	107,800	90.6%	119,000	101,700	81,900	101,300	128,600
多野郡	381,500	101.0%	377,600	383,500	255,600	288,500	338,500
下仁田町	797,100	99.0%	805,400	809,200	804,200	693,700	712,100
南牧村	75,100	101.1%	74,300	70,100	69,000	67,300	69,400
甘楽町	1,005,300	110.2%	912,100	881,800	719,800	617,900	611,300
甘楽郡	1,877,500	104.8%	1,791,800	1,761,100	1,593,000	1,378,900	1,392,800
中之条町	896,900	69.4%	1,293,000	905,100	1,259,000	678,000	750,100
長野原町	889,600	157.4%	565,300	558,600	575,600	611,600	637,900
嬭恋村	2,073,700	94.2%	2,202,400	2,210,800	2,173,000	2,109,400	2,161,800
草津町	2,809,300	100.0%	2,807,900	2,745,200	2,686,900	2,657,500	2,735,100
高山村	434,900	107.0%	406,500	367,600	382,300	456,000	514,000
東吾妻町	466,200	113.2%	411,700	401,300	399,900	395,200	401,600
吾妻郡	7,570,600	98.5%	7,686,800	7,188,600	7,476,700	6,907,700	7,200,500
片品村	1,817,100	97.8%	1,858,800	1,823,900	1,735,200	1,856,600	2,031,700
川場村	1,770,500	116.4%	1,520,600	919,400	887,200	891,900	821,000
昭和村	536,000	97.9%	547,500	512,900	320,900	309,000	306,000
みなかみ町	4,181,500	98.4%	4,249,300	4,269,500	4,195,000	4,045,200	4,288,000
利根郡	8,305,100	101.6%	8,176,200	7,525,700	7,138,300	7,102,700	7,446,700
玉村町	253,300	99.3%	255,200	271,300	269,300	264,100	275,800
佐波郡	253,300	99.3%	255,200	271,300	269,300	264,100	275,800
板倉町	433,900	93.0%	466,800	476,500	504,000	575,900	606,200
明和町	19,800	90.8%	21,800	19,300	10,000	13,400	10,600
千代田町	68,700	92.3%	74,400	76,000	69,400	78,500	74,400
大泉町	256,300	114.6%	223,700	280,000	204,200	221,000	223,500
邑楽町	379,400	53.8%	705,500	776,900	767,600	756,400	755,800
邑楽郡	1,158,100	77.6%	1,492,200	1,628,700	1,555,200	1,645,200	1,670,500
合計	61,807,100	100.5%	61,509,200	60,141,200	58,809,800	59,811,600	60,250,900

(3) エリア別観光入込客数の推移

	暦年		(単位:人)	
	平成26年	前年比	平成25年	平成24年
前橋市	6,102,100	101.8%	5,993,900	5,658,700
伊勢崎市	3,145,700	96.5%	3,260,000	3,217,900
渋川市	4,556,400	96.9%	4,702,000	4,794,300
榛東村	218,000	94.2%	231,400	237,900
吉岡町	673,400	109.3%	616,200	345,600
玉村町	253,300	99.3%	255,200	271,300
中部エリア	14,948,900	99.3%	15,058,700	14,525,700
高崎市	5,293,700	98.9%	5,350,200	5,294,200
藤岡市	3,773,100	101.5%	3,717,800	3,562,200
富岡市	3,149,500	141.4%	2,226,600	2,158,400
安中市	1,310,600	84.7%	1,547,700	1,539,300
上野村	273,700	105.8%	258,600	281,800
神流町	107,800	90.6%	119,000	101,700
下仁田町	797,100	99.0%	805,400	809,200
南牧村	75,100	101.1%	74,300	70,100
甘楽町	1,005,300	110.2%	912,100	881,800
西部エリア	15,785,900	105.2%	15,011,700	14,698,700
中之条町	896,900	69.4%	1,293,000	905,100
長野原町	889,600	157.4%	565,300	558,600
嬭恋村	2,073,700	94.2%	2,202,400	2,210,800
草津町	2,809,300	100.0%	2,807,900	2,745,200
高山村	434,900	107.0%	406,500	367,600
東吾妻町	466,200	113.2%	411,700	401,300
吾妻エリア	7,570,600	98.5%	7,686,800	7,188,600
沼田市	2,898,900	101.0%	2,869,900	2,835,400
片品村	1,817,100	97.8%	1,858,800	1,823,900
川場村	1,770,500	116.4%	1,520,600	919,400
昭和村	536,000	97.9%	547,500	512,900
みなかみ町	4,181,500	98.4%	4,249,300	4,269,500
利根沼田エリア	11,204,000	101.4%	11,046,100	10,361,100
桐生市	3,855,000	100.0%	3,854,600	3,644,900
太田市	3,278,400	106.9%	3,068,200	3,287,600
館林市	1,617,300	91.0%	1,777,000	2,178,500
みどり市	2,388,900	95.0%	2,513,900	2,627,400
板倉町	433,900	93.0%	466,800	476,500
明和町	19,800	90.8%	21,800	19,300
千代田町	68,700	92.3%	74,400	76,000
大泉町	256,300	114.6%	223,700	280,000
邑楽町	379,400	53.8%	705,500	776,900
東毛エリア	12,297,700	96.8%	12,705,900	13,367,100
合計	61,807,100	100.5%	61,509,200	60,141,200

3 平成26年 調査結果

(1) 月別観光入込客数推計表

(単位:人)

	1月	2月	3月	4月	5月	6月	7月	8月	9月	10月	11月	12月	計
前橋市	450,600	211,400	333,400	578,500	756,800	425,100	688,700	582,700	463,300	739,700	556,300	315,600	6,102,100
高崎市	438,800	143,000	306,100	415,500	432,800	275,500	337,900	1,207,100	331,300	385,400	690,700	329,600	5,293,700
桐生市	191,200	105,200	245,100	320,600	404,100	213,600	199,200	812,000	271,500	319,100	618,900	154,500	3,855,000
伊勢崎市	405,600	42,300	138,400	332,400	281,600	197,400	274,800	293,400	429,500	321,300	292,900	136,100	3,145,700
太田市	287,800	54,300	129,500	334,900	370,600	176,100	426,000	347,500	176,600	364,200	457,200	153,700	3,278,400
沼田市	149,500	73,200	107,900	172,100	197,500	194,700	319,500	626,300	296,300	342,800	307,300	111,800	2,898,900
館林市	104,800	44,000	64,200	385,200	311,700	116,700	197,300	99,100	35,100	54,800	155,300	49,100	1,617,300
渋川市	333,300	207,000	343,900	392,700	463,100	344,200	376,200	591,500	373,900	387,400	420,000	323,200	4,556,400
藤岡市	231,800	163,600	270,600	322,900	429,900	278,000	398,500	406,600	336,600	305,900	367,100	261,600	3,773,100
富岡市	196,100	47,100	132,000	230,100	326,200	226,900	274,300	370,800	295,700	463,300	449,200	137,800	3,149,500
安中市	90,200	95,100	197,300	110,000	94,700	74,800	94,500	128,200	114,700	120,500	117,100	73,500	1,310,600
みどり市	196,400	63,600	114,600	166,100	205,700	162,800	168,800	350,000	181,600	289,000	352,400	137,900	2,388,900
市	3,076,100	1,249,800	2,383,000	3,761,000	4,274,700	2,685,800	3,755,700	5,815,200	3,306,100	4,093,400	4,784,400	2,184,400	41,369,600
榛東村	17,100	11,500	20,300	20,700	19,500	17,700	15,800	16,300	19,100	19,500	24,700	15,800	218,000
吉岡町	53,800	44,300	59,400	46,700	57,500	57,900	55,900	53,600	50,800	58,100	84,300	51,100	673,400
北群馬郡	70,900	55,800	79,700	67,400	77,000	75,600	71,700	69,900	69,900	77,600	109,000	66,900	891,400
上野村	6,800	2,300	9,200	21,700	39,700	22,500	29,100	54,900	32,400	24,200	24,400	6,500	273,700
神流町	2,800	1,300	4,000	9,400	26,000	5,200	10,100	24,300	7,700	6,000	8,500	2,500	107,800
多野郡	9,600	3,600	13,200	31,100	65,700	27,700	39,200	31,200	40,100	30,200	32,900	9,000	381,500
下仁田町	29,000	10,100	27,500	149,800	116,000	44,100	57,400	77,600	81,500	61,100	99,800	43,200	797,100
南牧村	2,500	1,400	4,100	6,600	9,600	5,800	7,700	9,800	8,700	6,700	7,900	4,300	75,100
甘楽町	61,000	35,800	120,500	86,500	80,900	71,300	79,300	100,400	98,200	95,700	106,400	69,300	1,005,300
甘楽郡	92,500	47,300	152,100	242,900	206,500	121,200	144,400	187,800	188,400	163,500	214,100	116,800	1,877,500
中之条町	43,000	25,500	47,800	60,000	85,300	68,700	105,600	141,300	100,300	88,000	81,200	50,200	896,900
長野原町	18,100	9,700	18,100	37,700	71,500	51,300	121,800	303,800	112,700	77,100	39,300	28,500	889,600
嬭恋村	170,000	104,900	150,900	100,200	181,800	115,100	234,600	409,500	211,300	149,800	121,600	124,000	2,073,700
章津町	218,500	163,800	229,300	220,500	233,200	190,800	235,200	300,900	252,000	246,800	245,000	273,300	2,809,300
高山村	17,700	8,600	20,800	27,700	44,900	31,100	46,500	65,800	51,100	48,200	48,400	24,100	434,900
東吾妻町	30,100	16,300	27,300	26,600	35,600	26,900	29,500	39,300	48,000	71,700	76,400	38,500	466,200
吾妻郡	497,400	328,800	494,200	472,700	652,300	483,900	773,200	1,260,600	775,400	681,600	611,900	538,600	7,570,600
片品村	300,100	234,000	228,000	70,900	72,800	126,200	179,200	193,100	118,500	124,300	31,600	138,400	1,817,100
川場村	109,700	68,700	115,200	110,000	147,000	116,300	185,600	208,300	187,500	217,800	208,500	95,900	1,770,500
昭和村	28,400	19,900	35,400	44,300	50,000	46,200	54,200	67,200	56,000	53,400	49,400	31,600	536,000
みなかみ町	543,800	379,100	481,800	207,300	257,000	220,800	293,800	525,100	323,400	382,300	274,300	292,800	4,181,500
利根郡	982,000	701,700	860,400	432,500	526,800	509,500	712,800	993,700	685,400	777,800	563,800	558,700	8,305,100
玉村町	30,400	2,600	9,600	13,400	11,300	10,000	98,700	8,800	13,200	13,000	31,600	10,700	253,300
佐波郡	30,400	2,600	9,600	13,400	11,300	10,000	98,700	8,800	13,200	13,000	31,600	10,700	253,300
板倉町	114,900	54,100	21,200	22,300	79,300	18,600	17,800	28,600	21,600	19,100	22,300	14,100	433,900
明和町	0	0	0	0	0	0	0	10,000	0	0	9,800	0	19,800
千代田町	5,800	300	2,200	4,400	4,100	1,800	1,200	31,800	3,000	3,100	10,400	600	68,700
大泉町	500	0	500	6,500	1,500	0	210,000	1,500	30,500	2,800	2,500	0	256,300
邑楽町	116,300	43,000	43,000	36,700	59,900	35,500	5,800	11,200	8,100	6,400	6,900	6,600	379,400
邑楽郡	237,500	97,400	66,900	69,900	144,800	55,900	234,800	83,100	63,200	31,400	51,900	21,300	1,158,100
合計	4,996,400	2,487,000	4,059,100	5,090,900	5,959,100	3,969,600	5,830,500	8,498,300	5,141,700	5,868,500	6,399,600	3,506,400	61,807,100
構成比	8.1%	4.0%	6.6%	8.2%	9.6%	6.4%	9.4%	13.7%	8.3%	9.5%	10.4%	5.7%	100.0%
H25	4,850,100	3,498,800	4,297,600	4,946,900	5,776,600	4,196,400	5,545,900	8,510,000	4,774,800	5,404,300	5,988,200	3,719,600	61,509,200
対前年比	103.0%	71.1%	94.5%	102.9%	103.2%	94.6%	105.1%	99.9%	107.7%	108.6%	106.9%	94.3%	100.5%
	146,300	▲ 1,011,800	▲ 238,500	144,000	182,500	▲ 226,800	284,600	▲ 11,700	366,900	464,200	411,400	▲ 213,200	297,900

(2) 平成26年 県内外別・日帰り宿泊別の観光入込客数推計表

(単位:人)

観光地点名	観光客総数 ⑦+⑧	県内客			県外客			合計	
		日帰り ①	宿泊 ②	小計 ③(①+②)	日帰り ④	宿泊 ⑤	小計 ⑥(④+⑤)	日帰り計 ⑦(①+④)	宿泊計 ⑧(②+⑤)
前橋市	6,102,100	4,646,800	160,500	4,807,300	1,203,400	91,400	1,294,800	5,850,200	251,900
高崎市	5,293,700	3,433,500	72,200	3,505,700	1,197,000	591,000	1,788,000	4,630,500	663,200
桐生市	3,855,000	2,737,200	12,400	2,749,600	1,089,600	15,800	1,105,400	3,826,800	28,200
伊勢崎市	3,145,700	2,551,500	0	2,551,500	580,800	13,400	594,200	3,132,300	13,400
太田市	3,278,400	2,344,700	9,300	2,354,000	907,100	17,300	924,400	3,251,800	26,600
沼田市	2,898,900	1,155,400	35,300	1,190,700	1,575,300	132,900	1,708,200	2,730,700	168,200
館林市	1,617,300	852,800	1,300	854,100	758,600	4,600	763,200	1,611,400	5,900
渋川市	4,556,400	2,362,000	500,100	2,862,100	1,029,800	664,500	1,694,300	3,391,800	1,164,600
藤岡市	3,773,100	2,198,800	21,600	2,220,400	1,533,800	18,900	1,552,700	3,732,600	40,500
富岡市	3,149,500	1,148,800	19,200	1,168,000	1,771,300	210,200	1,981,500	2,920,100	229,400
安中市	1,310,600	701,000	24,400	725,400	467,900	117,300	585,200	1,168,900	141,700
みどり市	2,388,900	1,361,600	27,300	1,388,900	987,700	12,300	1,000,000	2,349,300	39,600
市	41,369,600	25,494,100	883,600	26,377,700	13,102,300	1,889,600	14,991,900	38,596,400	2,773,200
榛東村	218,000	159,600	0	159,600	58,400	0	58,400	218,000	0
吉岡町	673,400	263,300	0	263,300	410,100	0	410,100	673,400	0
北群馬郡	891,400	422,900	0	422,900	468,500	0	468,500	891,400	0
上野村	273,700	108,800	6,100	114,900	150,900	7,900	158,800	259,700	14,000
神流町	107,800	63,700	1,000	64,700	42,400	700	43,100	106,100	1,700
多野郡	381,500	172,500	7,100	179,600	193,300	8,600	201,900	365,800	15,700
下仁田町	797,100	387,700	1,000	388,700	388,800	19,600	408,400	776,500	20,600
南牧村	75,100	41,800	3,000	44,800	25,800	4,500	30,300	67,600	7,500
甘楽町	1,005,300	570,800	2,500	573,300	426,000	6,000	432,000	996,800	8,500
甘楽郡	1,877,500	1,000,300	6,500	1,006,800	840,600	30,100	870,700	1,840,900	36,600
中之条町	896,900	337,200	78,800	416,000	271,900	209,000	480,900	609,100	287,800
長野原町	889,600	209,200	6,300	215,500	600,000	74,100	674,100	809,200	80,400
嬭恋村	2,073,700	110,800	78,600	189,400	1,115,500	768,800	1,884,300	1,226,300	847,400
草津町	2,809,300	619,000	1,089,700	1,708,700	394,300	706,300	1,100,600	1,013,300	1,796,000
高山村	434,900	248,400	2,100	250,500	181,200	3,200	184,400	429,600	5,300
東吾妻町	466,200	311,500	13,800	325,300	102,500	38,400	140,900	414,000	52,200
吾妻郡	7,570,600	1,836,100	1,269,300	3,105,400	2,665,400	1,799,800	4,465,200	4,501,500	3,069,100
片品村	1,817,100	392,300	61,600	453,900	1,014,300	348,900	1,363,200	1,406,600	410,500
川場村	1,770,500	943,100	7,200	950,300	782,200	38,000	820,200	1,725,300	45,200
昭和村	536,000	342,600	5,500	348,100	135,800	52,100	187,900	478,400	57,600
みなかみ町	4,181,500	1,200,000	324,200	1,524,200	1,854,900	802,400	2,657,300	3,054,900	1,126,600
利根郡	8,305,100	2,878,000	398,500	3,276,500	3,787,200	1,241,400	5,028,600	6,665,200	1,639,900
玉村町	253,300	192,000	0	192,000	61,300	0	61,300	253,300	0
佐波郡	253,300	192,000	0	192,000	61,300	0	61,300	253,300	0
板倉町	433,900	163,600	0	163,600	270,300	0	270,300	433,900	0
明和町	19,800	16,400	0	16,400	3,400	0	3,400	19,800	0
千代田町	68,700	50,400	0	50,400	18,300	0	18,300	68,700	0
大泉町	256,300	180,700	0	180,700	75,600	0	75,600	256,300	0
邑楽町	379,400	280,900	0	280,900	98,500	0	98,500	379,400	0
邑楽郡	1,158,100	692,000	0	692,000	466,100	0	466,100	1,158,100	0
合計	61,807,100	32,687,900	2,565,000	35,252,900	21,584,700	4,969,500	26,554,200	54,272,600	7,534,500
構成比	100.0%	52.9%	4.2%	57.0%	34.9%	8.0%	43.0%	87.8%	12.2%
H25	61,509,200	33,040,000	2,610,200	35,650,200	20,894,800	4,964,200	25,859,000	53,934,800	7,574,400
対前年比	100.5%	98.9%	98.3%	98.9%	103.3%	100.1%	102.7%	100.6%	99.5%
	297,900	▲ 352,100	▲ 45,200	▲ 397,300	689,900	5,300	695,200	337,800	▲ 39,900

(3)平成26年 観光消費額推計表

(単位:千円)

	観光客 消費額総額 ①+②	合計	
		日帰り計 ①	宿泊計 ②
前橋市	7,326,080	5,872,737	1,453,343
高崎市	17,014,922	10,364,662	6,650,260
桐生市	4,637,567	4,493,384	144,183
伊勢崎市	3,161,636	3,054,769	106,867
太田市	14,135,103	13,834,439	300,664
沼田市	5,716,510	4,222,983	1,493,527
館林市	3,282,032	3,223,282	58,750
渋川市	19,418,208	5,819,576	13,598,632
藤岡市	7,173,102	6,741,854	431,248
富岡市	5,263,812	4,410,077	853,735
安中市	8,388,031	5,665,959	2,722,072
みどり市	1,135,908	1,020,656	115,252
市	96,652,912	68,724,379	27,928,533
榛東村	357,562	357,562	0
吉岡町	286,232	286,232	0
北群馬郡	643,794	643,794	0
上野村	292,478	193,298	99,179
神流町	111,156	105,267	5,889
多野郡	403,634	298,565	105,068
下仁田町	3,227,704	3,027,808	199,896
南牧村	96,535	69,899	26,636
甘楽町	1,722,480	1,655,405	67,075
甘楽郡	5,046,719	4,753,112	293,607
中之条町	4,796,715	387,577	4,409,138
長野原町	2,711,552	1,344,499	1,367,053
嬭恋村	9,871,360	1,613,360	8,258,000
草津町	28,506,997	3,040,191	25,466,806
高山村	1,064,065	1,056,863	7,202
東吾妻町	1,394,351	633,869	760,482
吾妻郡	48,345,040	8,076,359	40,268,681
片品村	7,654,120	4,362,529	3,291,591
川場村	2,787,824	2,392,113	395,711
昭和村	553,455	339,014	214,441
みなかみ町	20,170,905	8,439,006	11,731,899
利根郡	31,166,304	15,532,662	15,633,642
玉村町	1,012,480	1,012,480	0
佐波郡	1,012,480	1,012,480	0
板倉町	833,756	833,756	0
明和町	11,536	11,536	0
千代田町	23,815	23,815	0
大泉町	130,900	130,900	0
邑楽町	97,602	97,602	0
邑楽郡	1,097,609	1,097,609	0
合計	184,368,491	100,138,960	84,229,531
構成比	100.0%	54.3%	45.7%
H25	185,398,899	100,888,866	84,510,033
対前年比	99.4%	99.3%	99.7%
	▲ 1,030,408	▲ 745,549	▲ 282,976