

群馬県潜在保育士等調査
集計結果報告書

令和2年3月

群馬県こども未来部子育て・青少年課

目次

第1章 調査概要

1	調査の目的	1
2	調査対象	1
3	調査方法	1
4	調査期間	1
5	回収状況	1
6	調査結果利用上の注意	1

第2章 調査結果

○調査結果の概要	2
1 子どもに関わる仕事のやりがい	2
2 保育園等の仕事から離れた理由	3
3 今後、保育園等やその他子どもに関わる仕事への就業意向	4
4 再就職先を選ぶ際に重視するもの	5
5 求める雇用条件	6
(1) 雇用形態	6
(2) 1日当たりの勤務時間	7
(3) 1週間当たりの勤務日数	8
(4) 勤務時間帯	9
(5) 給与(月額)	10
(6) 給与(時給)	11
6 働くに当たって求める支援	12
○集計結果〔単純集計〕	13
(1) 問1 年齢	13
(2) 問2 性別	14
(3) 問3 居住地	14
(4) 問4 未成年の子どもの有無	15
(5) 問5 保育士以外に取得した資格	16
(6) 問6 保育士資格を取得した理由	17
(7) 問7 現在の就業状況	18
(8) 問8 今の園で働くことになったきっかけは何ですか。	19
(9) 問9 子どもに関わる仕事のやりがいは何ですか。	20
(10) 問10 保育園等の仕事から離れている期間	21
(11) 問11 保育園等で働かなかった、又は離れた理由	22
(12) 問12 今後、保育園等やその他子どもに関わる仕事をしたいと思いませんか。	23
(13) 問13 再就職先を探す際に使うツール	24
(14) 問14 再就職先を選ぶ際に重視するもの	25
(15-1) 問15(1) 働く上での希望する雇用形態	26
(15-2) 問15(2) 1日当たりの勤務時間	26
(15-3) 問15(3) 1週間当たりの勤務日数	27
(15-4) 問15(4) 働く上での希望する勤務時間帯	28
(15-5-1) 問15(5) 給与の額(月額)	29
(15-5-2) 問15(5) 給与の額(時給)	30

(16) 問 1 6 働くに当たっての不安	31
(17) 問 1 7 働くに当たっての支援内容	32
(18) 問 1 8 県から就職に役立つ情報をお送りしてもよいですか。	33
(19) 問 1 9 上記の連絡先を群馬県福祉マンパワーセンター及びお住まいの市町村へ情報提供してもよいですか。	34
○集計結果〔クロス集計等〕	35
(1) 年齢	35
(2) 性別	37
(3) 居住地	38
(4) 未成年の子どもの有無	40
(5) 保育士以外に取得した資格	43
(6) 保育士資格を取得した理由	46
(7) 現在の就業状況について教えてください。	49
(8) 今の園で働くことになったきっかけは何ですか。	51
(9) 子どもに関わる仕事のやりがいは何ですか。	53
(10) 保育園等の仕事から離れてどのくらい経ちますか。	56
(11) 保育園等で働かなかった、又は保育園等の仕事から離れた理由は何ですか。	59
(12) 今後、保育園等やその他子どもに関わる仕事をしたいと思いませんか。	67
(13) 再就職先を探す際に使うツールはどれですか。	70
(14) 再就職先を選ぶ際に重視するものは何ですか。	74
(15-1) 雇用形態	78
(15-2) 1日当たりの勤務時間	82
(15-3) 1週間当たりの勤務日数	87
(15-4) 勤務時間帯	92
(15-5) 給与の額(月額)	97
(15-5) 給与の額(時給)	102
(16) 働くに当たっての不安はありますか、それは何ですか。	107
(17) 働くに当たって不安がある場合、どんな支援があるとよいですか。	111
(18) 県から就職に役立つ情報をお送りしてもよいですか。	116
(19) 上記の連絡先を群馬県福祉マンパワーセンター及びお住まいの市町村へ情報提供してもよいですか。	119
(20) 保育士、保育教諭、幼稚園教諭が働き続けられるために必要なことは何だと思いませんか。 (自由記述)	121

■アンケート調査票

アンケート調査票(様式)	125
--------------	-----

第1章 調査概要

1 調査目的

現在働いていないものの、将来、保育士等として働く希望のある方への支援策を検討し、今後の幼児教育・保育人材の確保と定着を図るため、県内保育士登録者名簿等を活用して、保育士等として勤務していない方の現在の就業状況や保育士等として働いていない理由、保育士等として働くために必要な支援等についてのアンケート調査を実施した。また、調査回答をもとに、子どもに関わる仕事への就職希望がある方への再就職支援策の情報提供を行うこととした。

(注)「保育士等」とは、認可保育所・認定こども園・幼稚園・認可外保育施設等の保育士・保育教諭・幼稚園教諭をいう。

2 調査対象

本県の保育士登録者名簿（平成31年2月現在 25,912人）と保育所等在勤者名簿（約10,000人）の突合により、「現在保育所等で働いていない者（推定潜在保育士）」を可能な限り抽出し、約14,000人を対象とした。

3 調査方法

アンケート調査票（計20問）の郵送による調査とした。

回収方法は、同封の返信用封筒の郵送、又はインターネットによるWeb回答とした。

4 調査期間

令和元年7月3日～令和元年8月末

5 回収状況

・保育士登録者数（平成31年2月現在）	25,912人
・送付数(A)	13,980人
・返戻数（郵送不達）(B)	2,214人
・最終送付（到達）数(A-B)	11,766人
・回収数	3,505人（回収率 29.8%）

6 調査結果利用上の注意

- ・回答は、原則として各質問の調査数を基数とした百分率（%）で表し、小数第2位を四捨五入している。このため、百分率の合計が100%にならない場合がある。また、2つ以上の回答が可能な質問では、回答比率の割合が100%を超える場合がある。
- ・図表中の選択肢表現は、調査票の回答選択肢を短縮して表記している場合がある。
- ・回答率が0%の回答は、基本的にグラフ化を行っていない。

第2章 調査結果

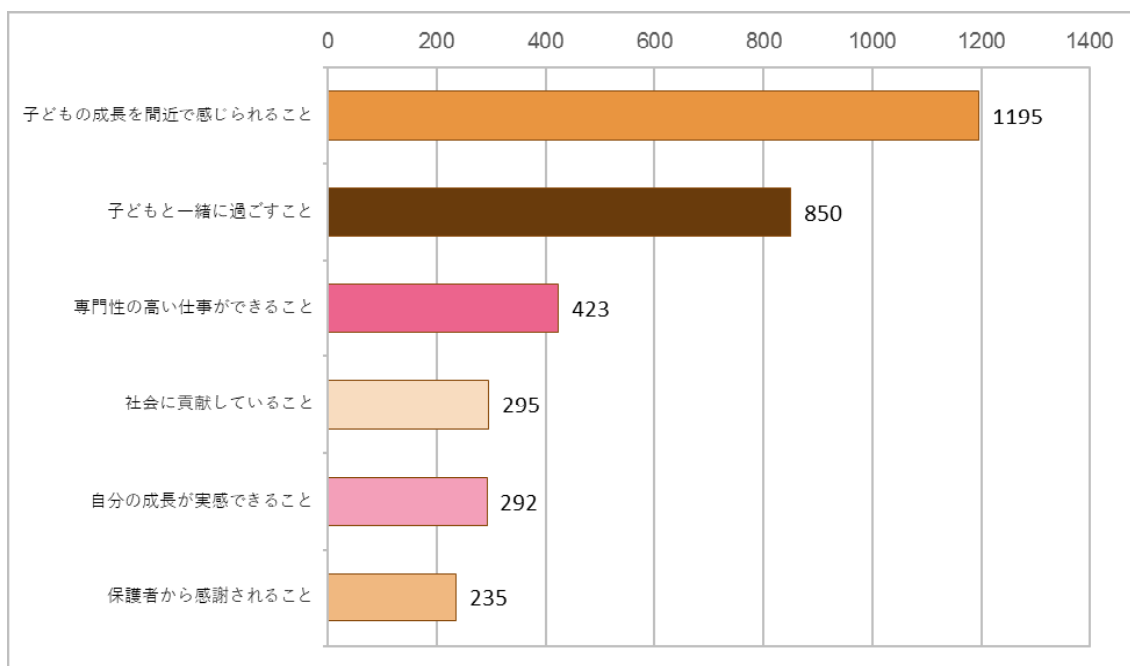
○調査結果の概要

1 子どもに関わる仕事のやりがい（問9）

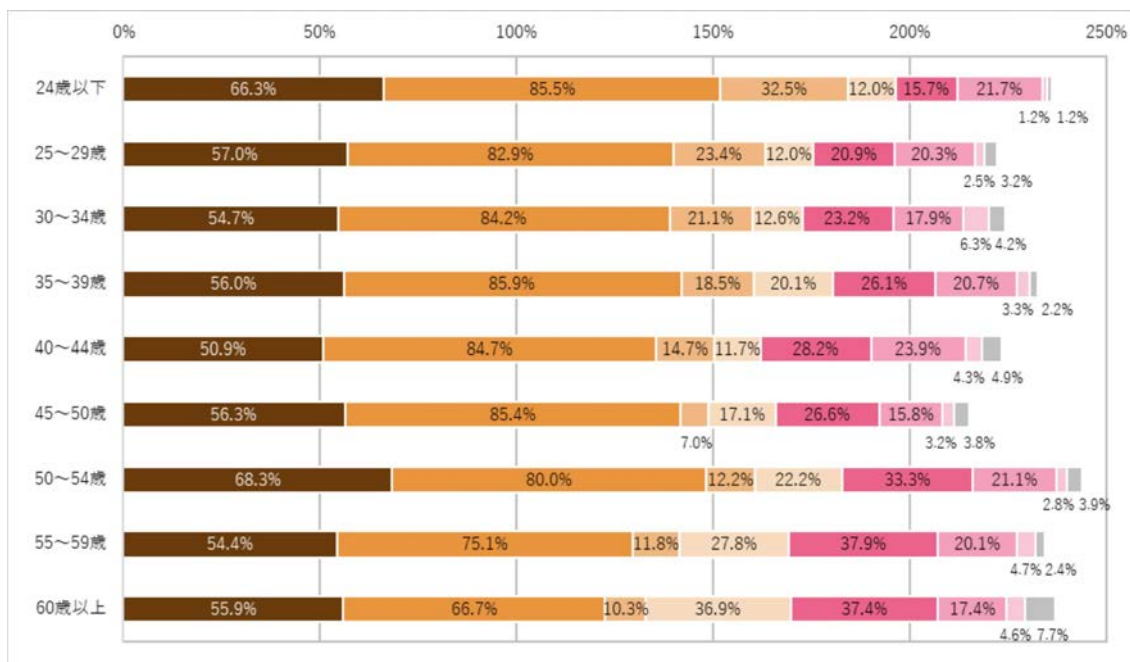
保育園等で働いている方、保育園等以外で子どもに関わる仕事をしている方に、子どもに関わる仕事のやりがいを聞いたところ、「子どもの成長を間近で感じられること」「子どもと一緒に過ごすこと」の回答が多かった。年齢別で見ると、低い年齢層では「保護者から感謝されること」の回答が多い傾向にあり、一方で高い年齢層では「専門性の高い仕事ができること」の回答が多い傾向にある。

（注）「保育園等」とは、認可保育所・認定こども園・幼稚園・認可外保育施設をいう。

【全体】



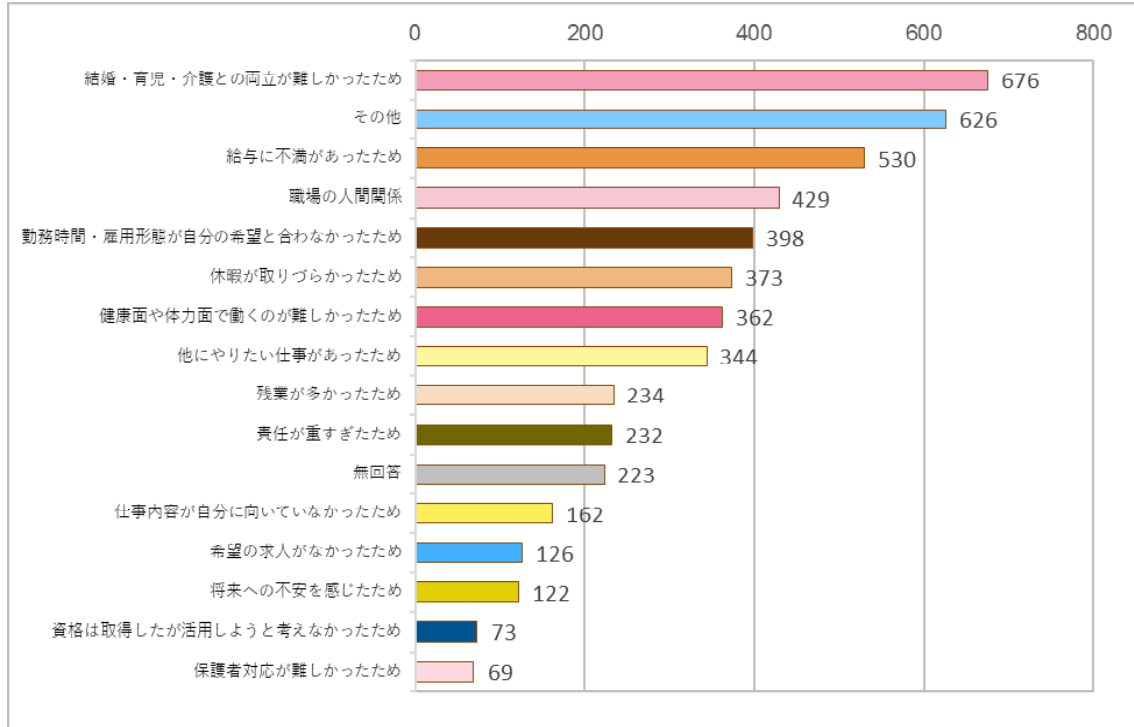
【年齢別】



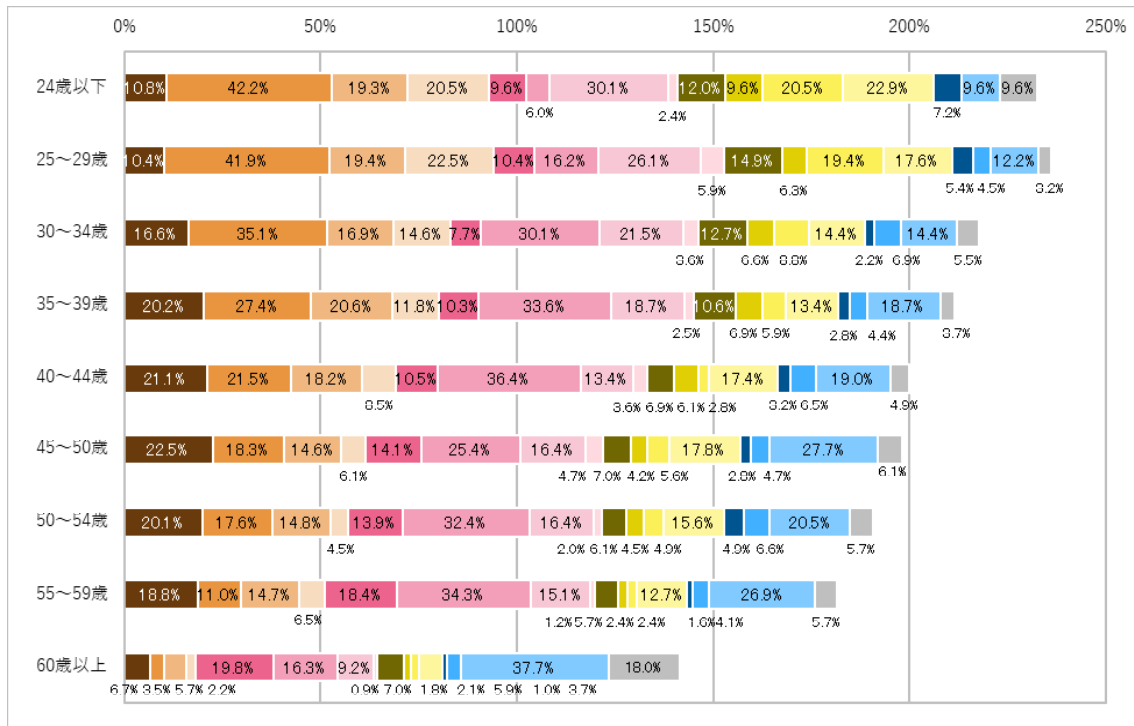
2 保育園等の仕事から離れた理由（問11）

現在、保育園等で働いていない方に、保育園等の仕事から離れた理由を聞いたところ、「結婚・育児・介護との両立が難しかった」「その他」の回答が多かった。年齢別では、低い年齢層ほど「給与に不満があった」「仕事内容が向いていなかった」「残業が多かった」「職場の人間関係」等の割合が高くなっている。

【全体】



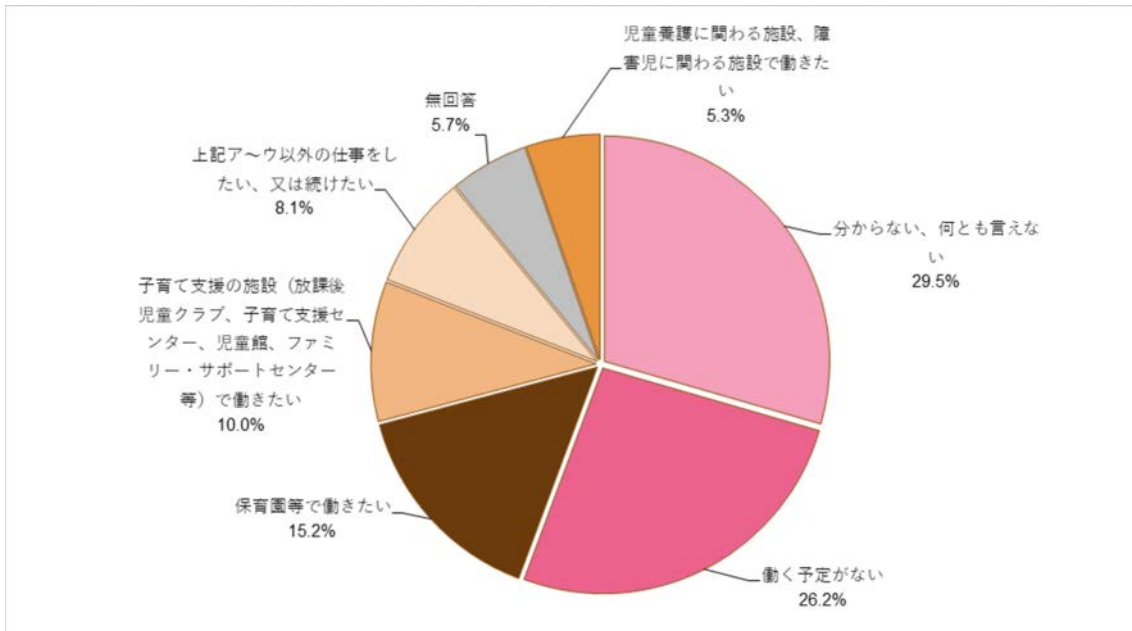
【年齢別】



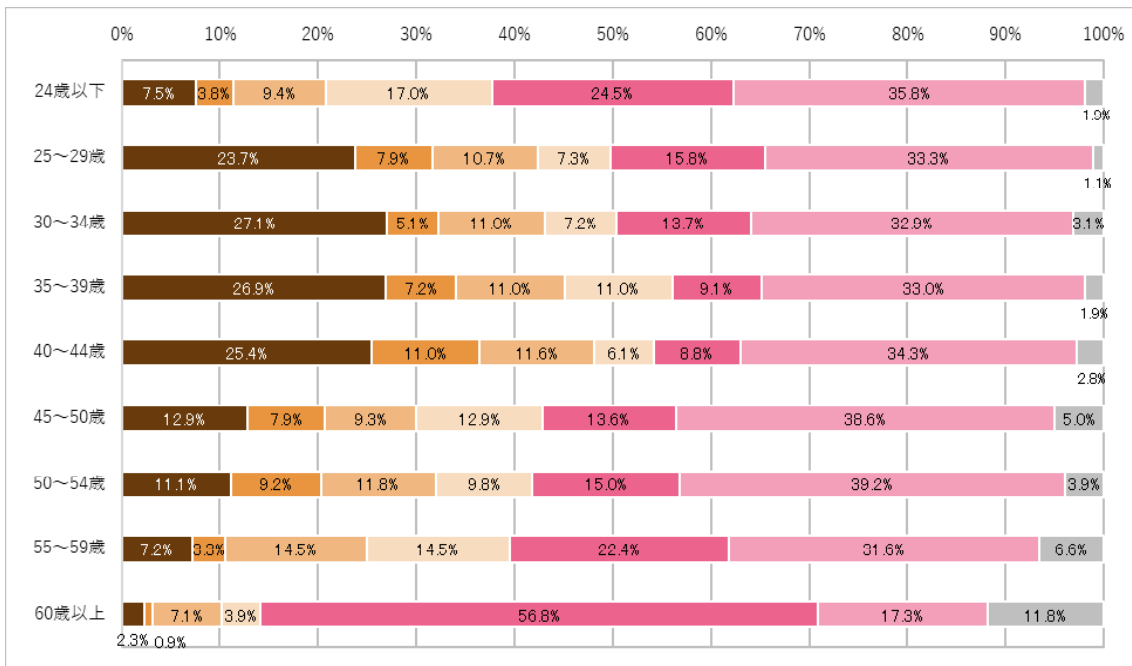
3 今後、保育園等やその他子どもに関わる仕事への就業意向（問12）

子どもに関わらない仕事をしている方、現在は仕事をしていない方に、保育園等やその他子どもに関わる仕事への就業意向を聞いたところ、「分からない、何とも言えない」「働く予定がない」の回答が多かった。一方、子ども関係の仕事（保育園、児童養護・障害児に関わる施設、子育て支援の施設）に復帰希望があるという回答が約3割あった。年齢別で見ると、60歳以上では「働く予定が無い」の回答割合が最も高かった。一方で60歳未満では「分からない、何とも言えない」の回答割合が最も高く、就業について決めかねている方が多い印象となった。

【全体】



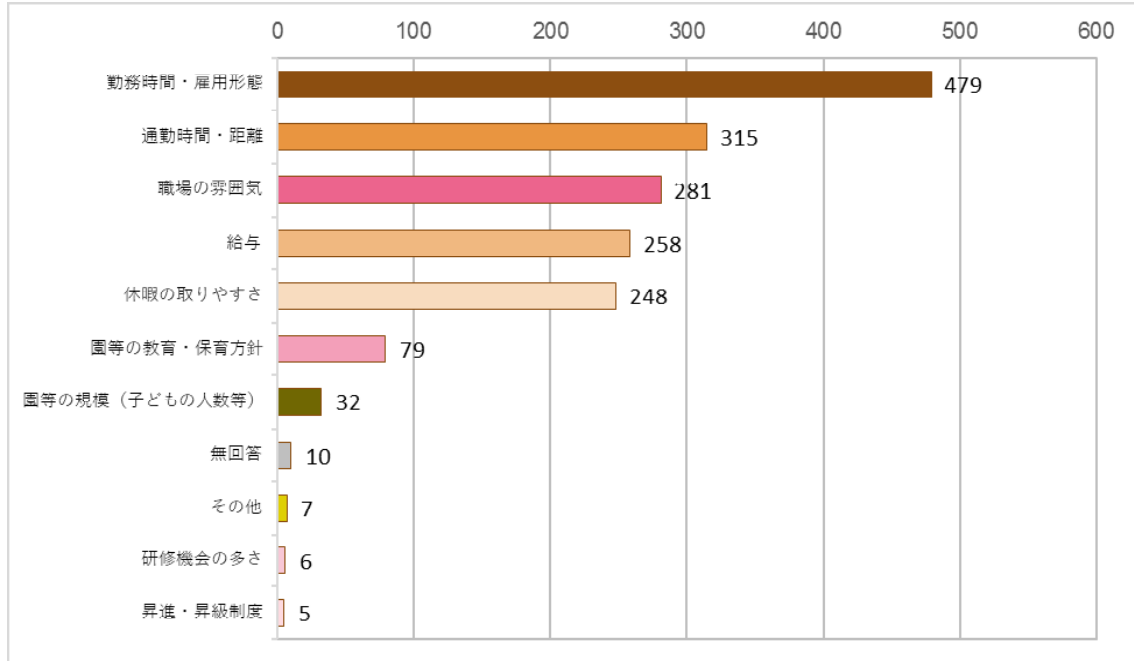
【年齢別】



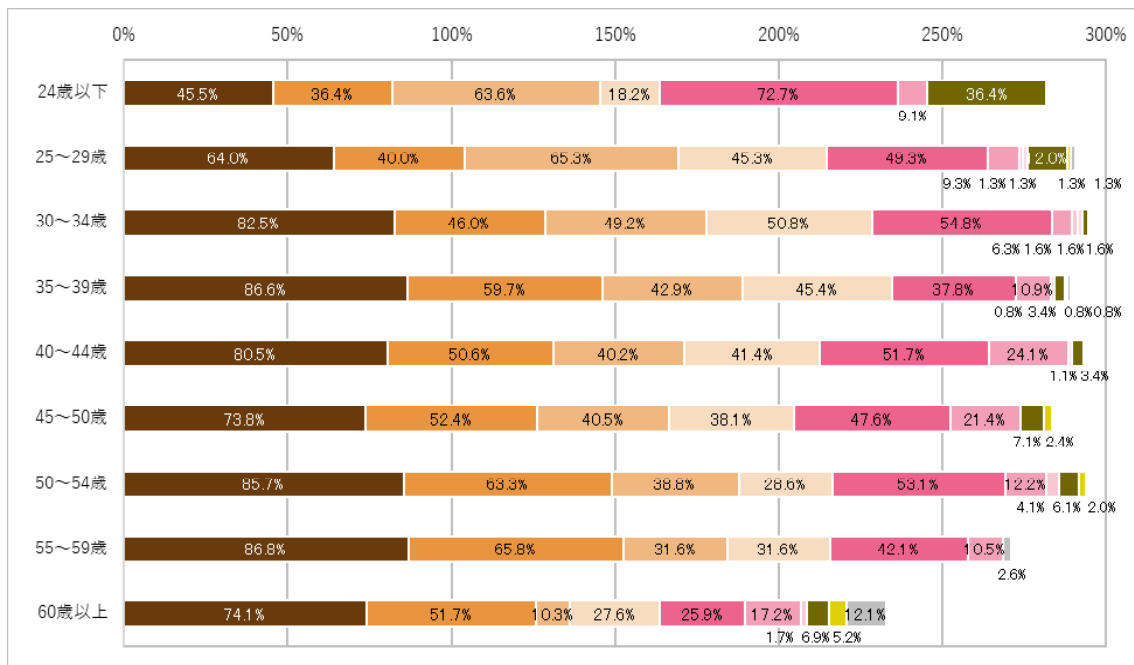
4 再就職先を選ぶ際に重視するもの（問14）

今後、保育園等やその他子どもに関わる仕事への就業意欲がある方に、再就職先を選ぶ際に重視するものを聞いたところ、「勤務時間・雇用形態」「通勤時間・距離」の回答が多かった。年齢別で見ると、低い年齢層ほど「給与」の回答割合が高く、また、24歳以下は「職場の雰囲気」「園等の規模」の回答割合が高くなっている。

【全体】



【年齢別】

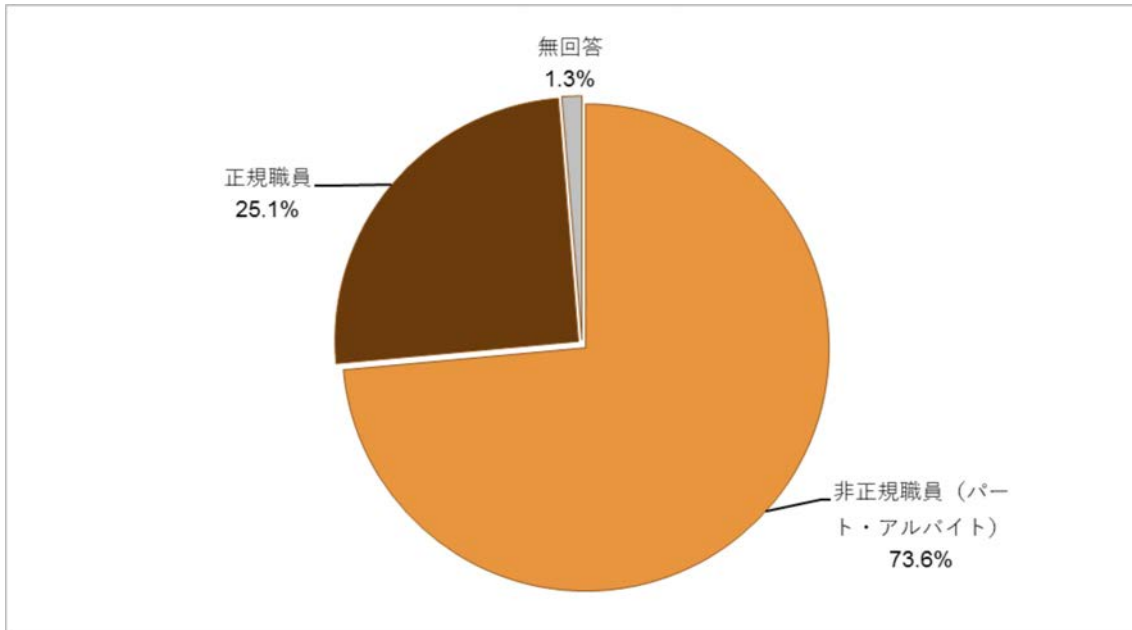


5 求める雇用条件（問15）

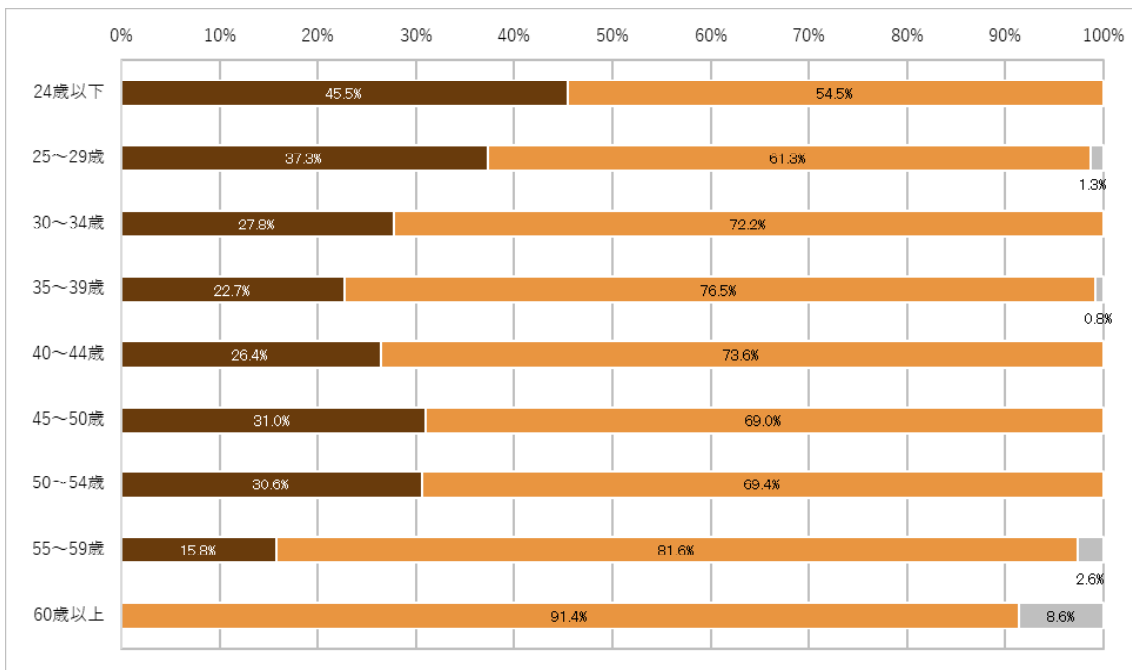
（1）雇用形態

今後、保育園等やその他子どもに関わる仕事への就業意欲がある方に、求める雇用条件として雇用形態を聞いたところ、「非正規職員（パート・アルバイト）」の回答が多かった。年齢別で見ると、30歳代（35～39歳）までは「非正規職員」の回答割合が高くなっており、40歳代から50歳代前半で回答割合が低く、50歳代後半以降で回答割合が高くなっている。

【全体】



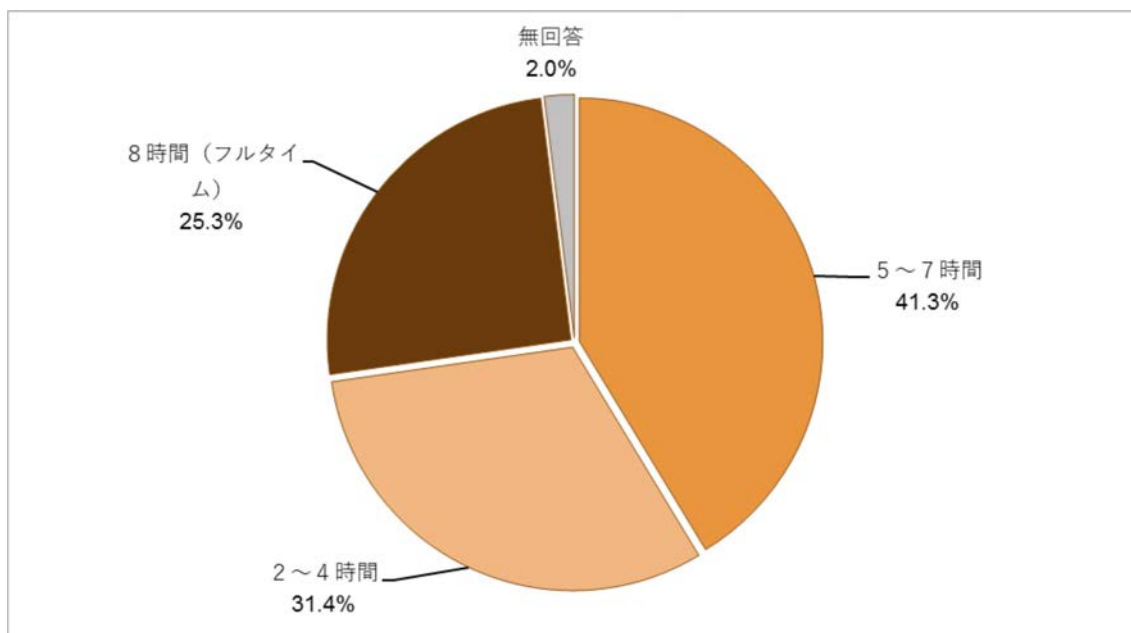
【年齢別】



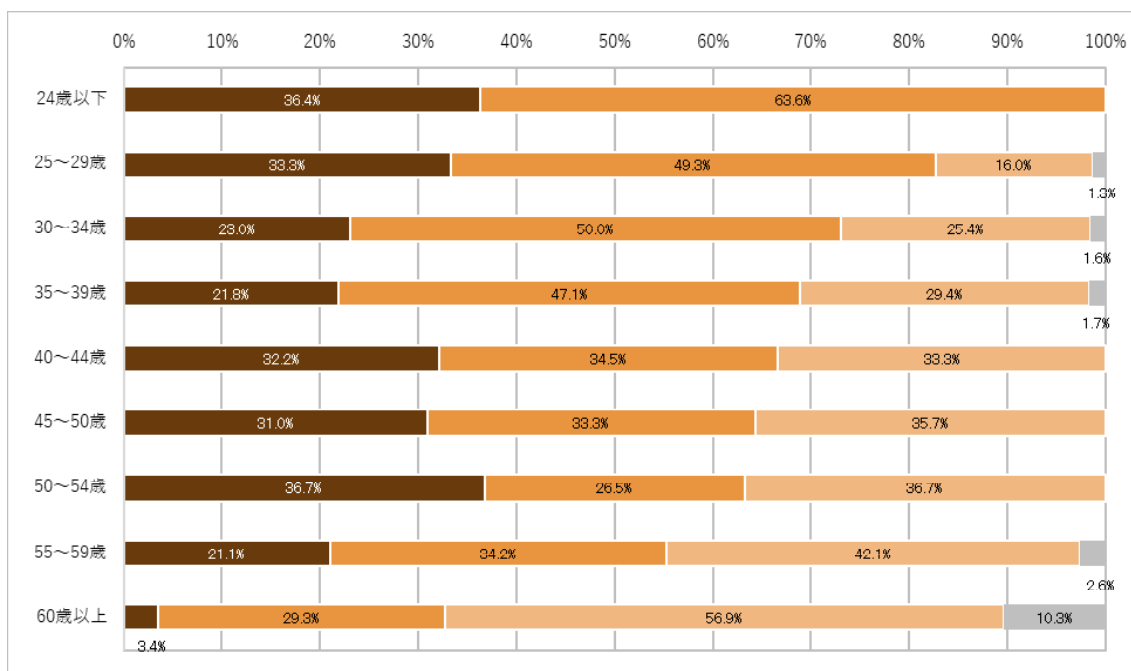
(2) 1日当たりの勤務時間

今後、保育園等やその他子どもに関わる仕事への就業意欲がある方に、求める雇用条件として1日当たりの勤務時間を聞いたところ、「5～7時間」の回答が多かった。年齢別で見ると、年齢層が高くなるとともに「2～4時間」の回答割合が高くなっている。

【全体】



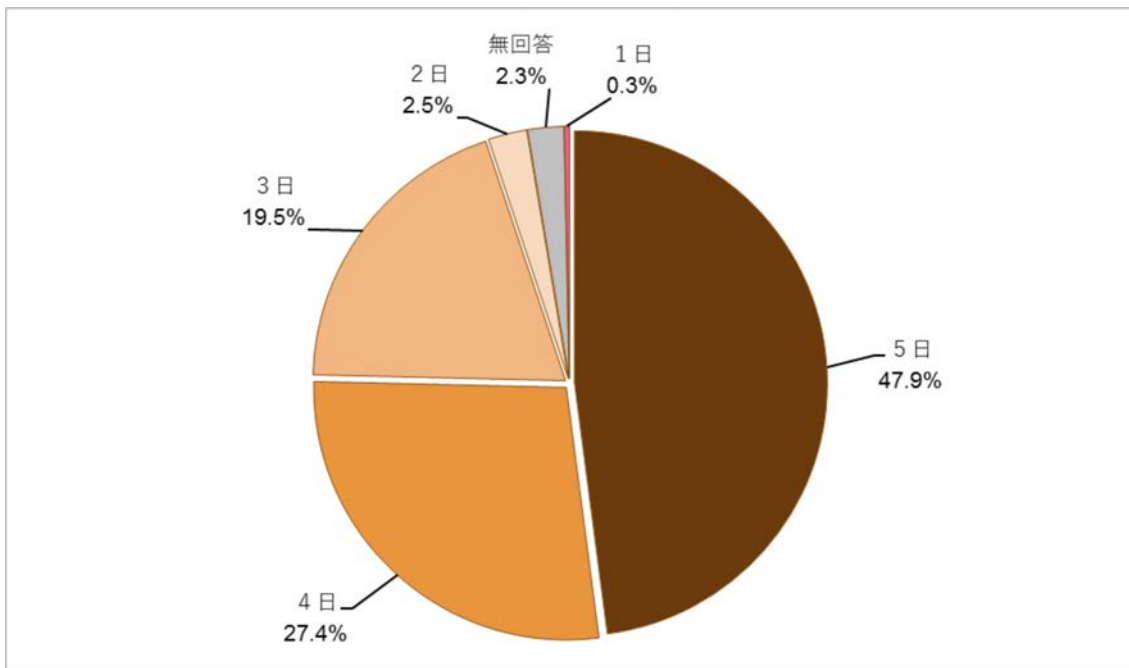
【年齢別】



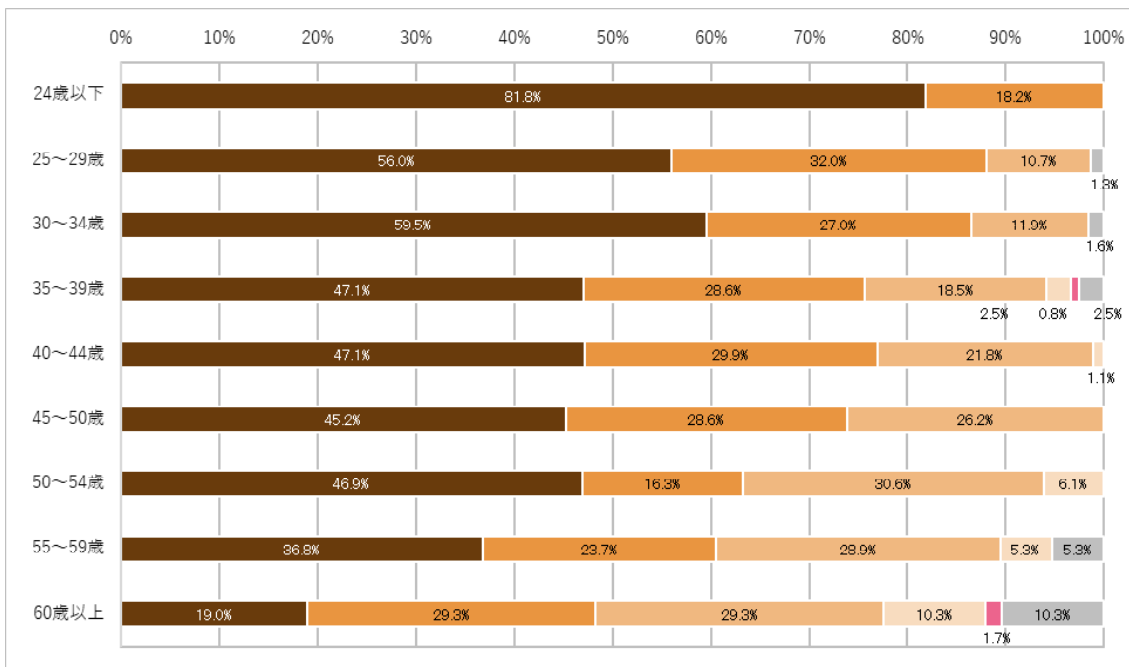
(3) 1週間当たりの勤務日数

今後、保育園等やその他子どもに関わる仕事への就業意欲がある方に、求める雇用条件として1週間当たりの勤務日数を聞いたところ、「5日」の回答が多かった。年齢別で見ると、年齢が高くなるとともに「5日」の回答割合が低くなっている。

【全体】



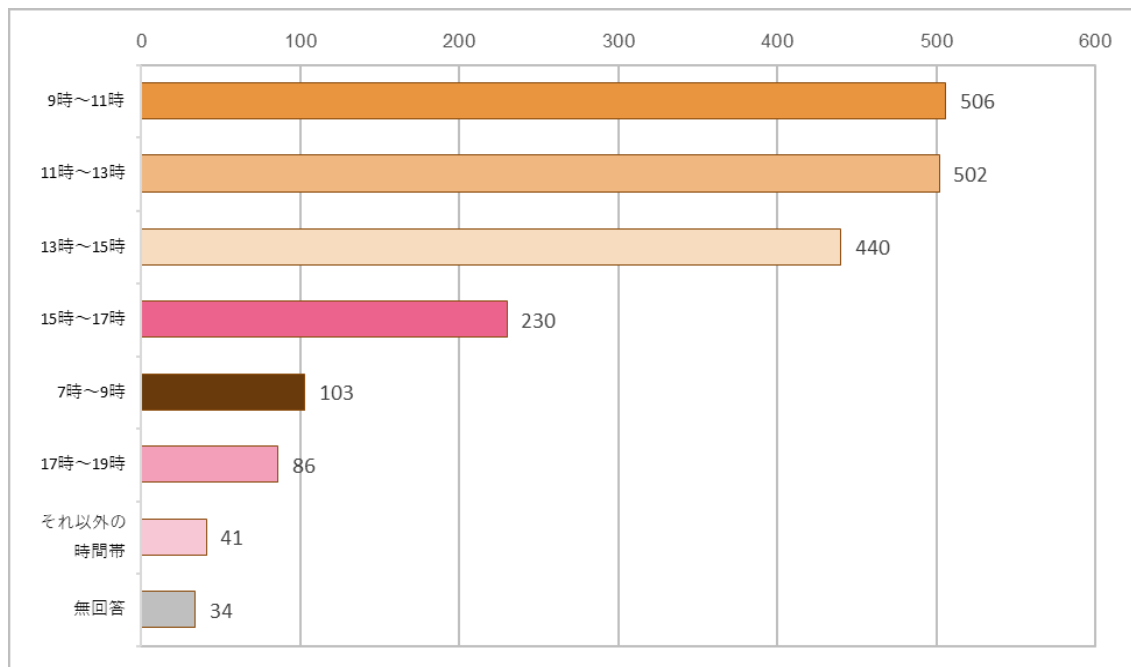
【年齢別】



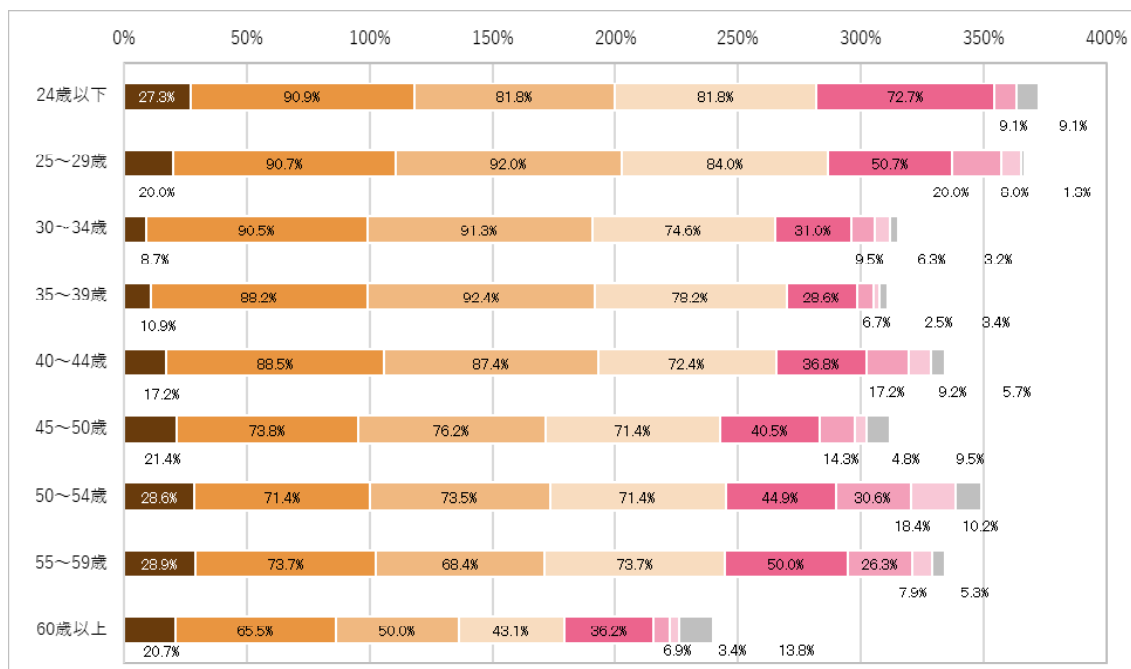
(4) 勤務時間帯

今後、保育園等やその他子どもに関わる仕事への就業意欲がある方に、求める雇用条件として勤務時間帯を聞いたところ、「9時～11時」「11時～13時」の回答が多かった。年齢別で見ると、50歳代は他の年齢層に比較し「7～9時」「15時～17時」「17時～19時」の回答割合が高くなっている。

【全体】



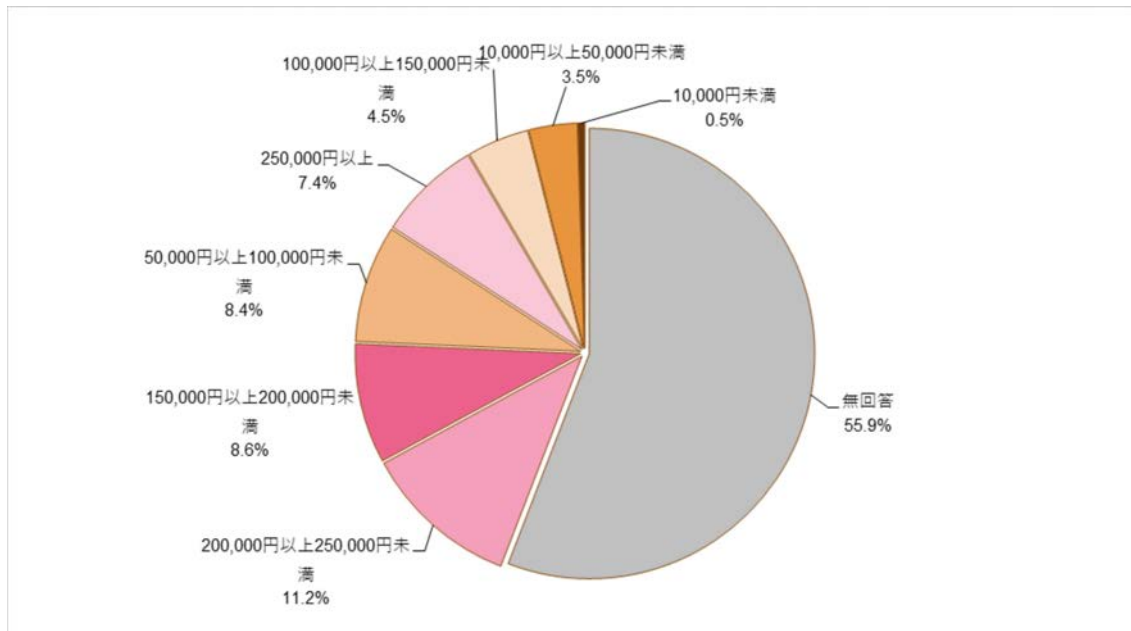
【年齢別】



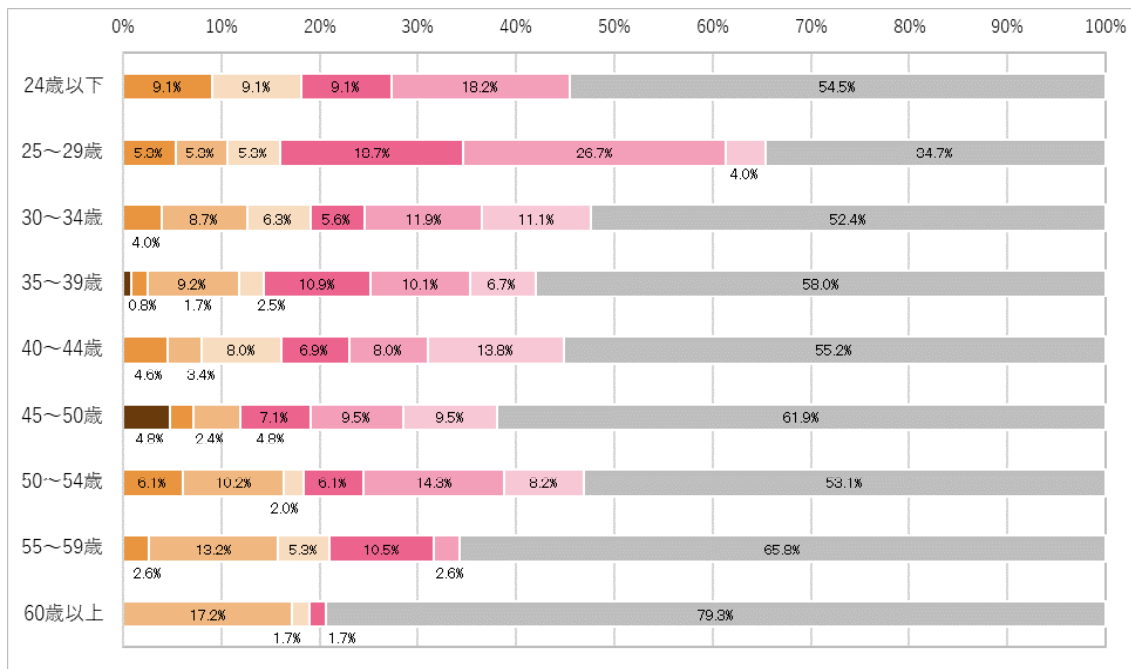
(5) 給与（月額）

今後、保育園等やその他子どもに関わる仕事への就業意欲がある方に、求める雇用条件として給与（月額）を聞いたところ、「200,000円以上250,000円未満」の回答が多かった。年齢別で見ると、年齢が高くなるとともに「200,000円以上」の回答割合が低くなっている。

【全体】



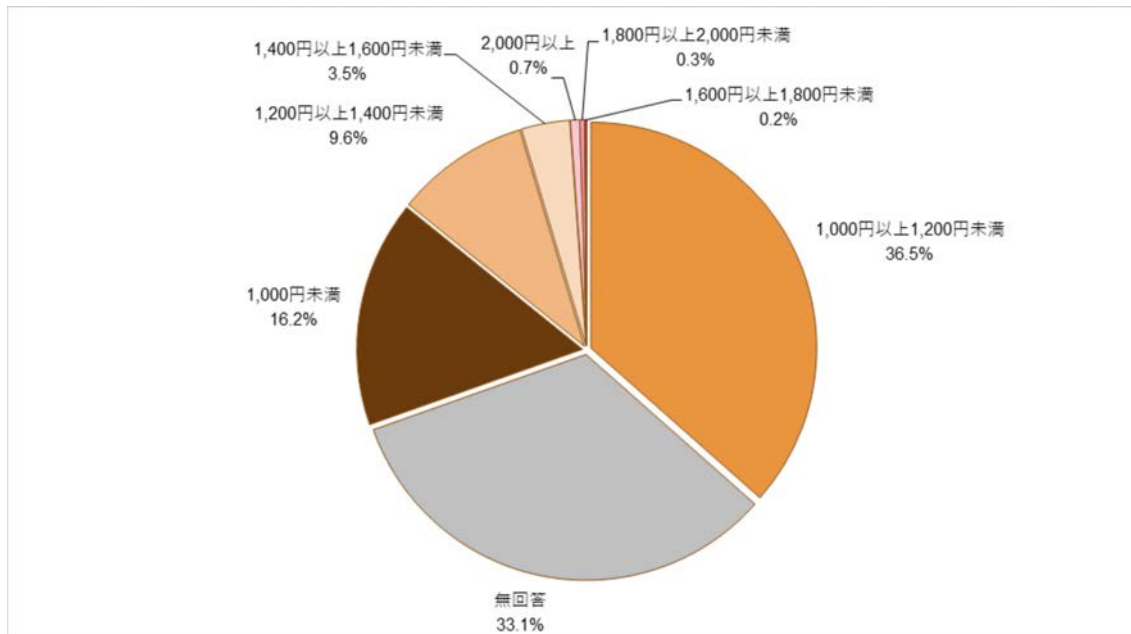
【年齢別】



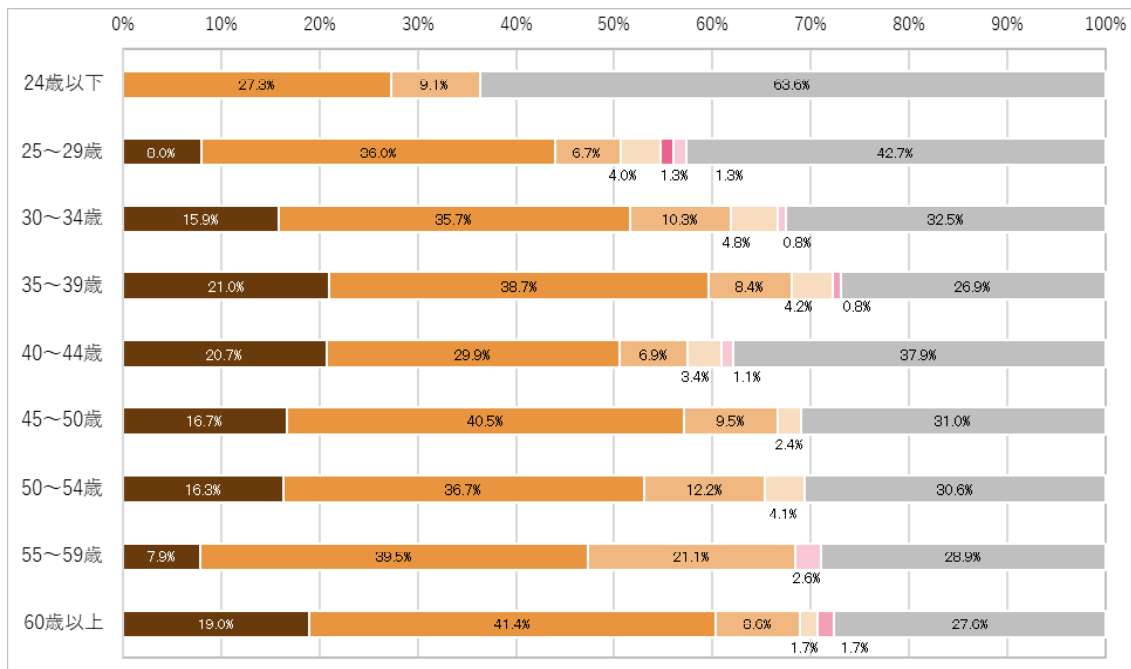
(6) 給与（時給）

今後、保育園等やその他子どもに関わる仕事への就業意欲がある方に、求める雇用条件として給与（時給）を聞いたところ、「1,000円以上1,200円未満」の回答が多かった。年齢別で見ると、他の年齢層と比較して、35～39歳及び40～44歳では「1,000円未満」の割合がやや高い結果となっている。

【全体】



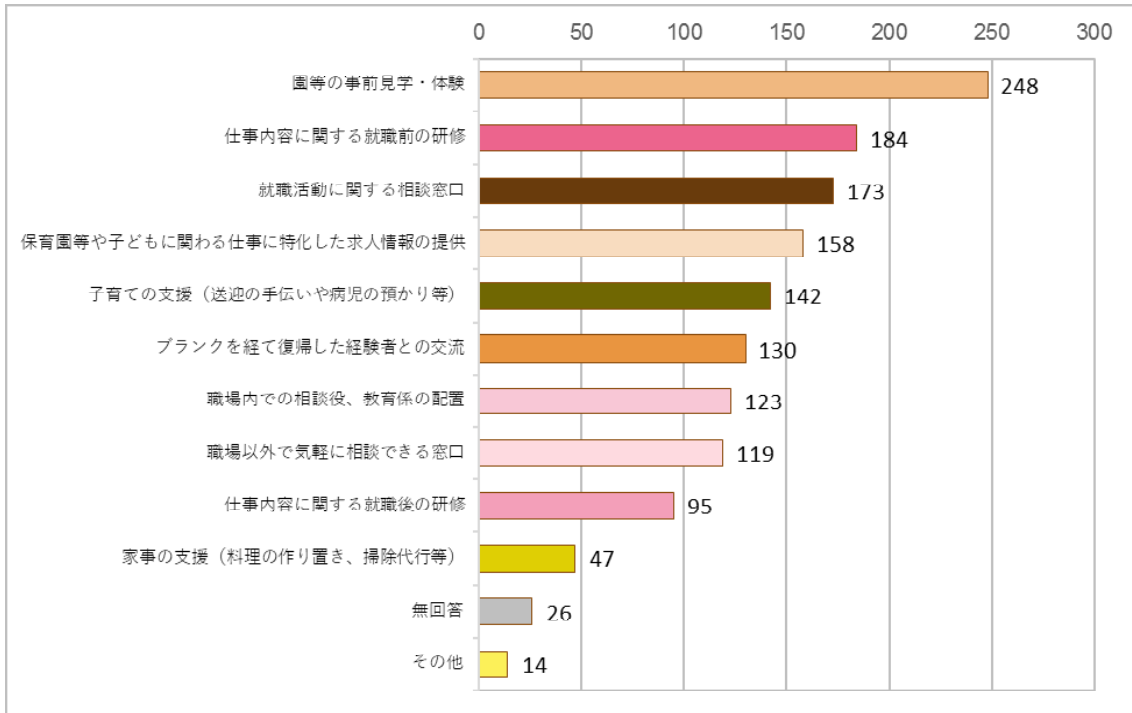
【年齢別】



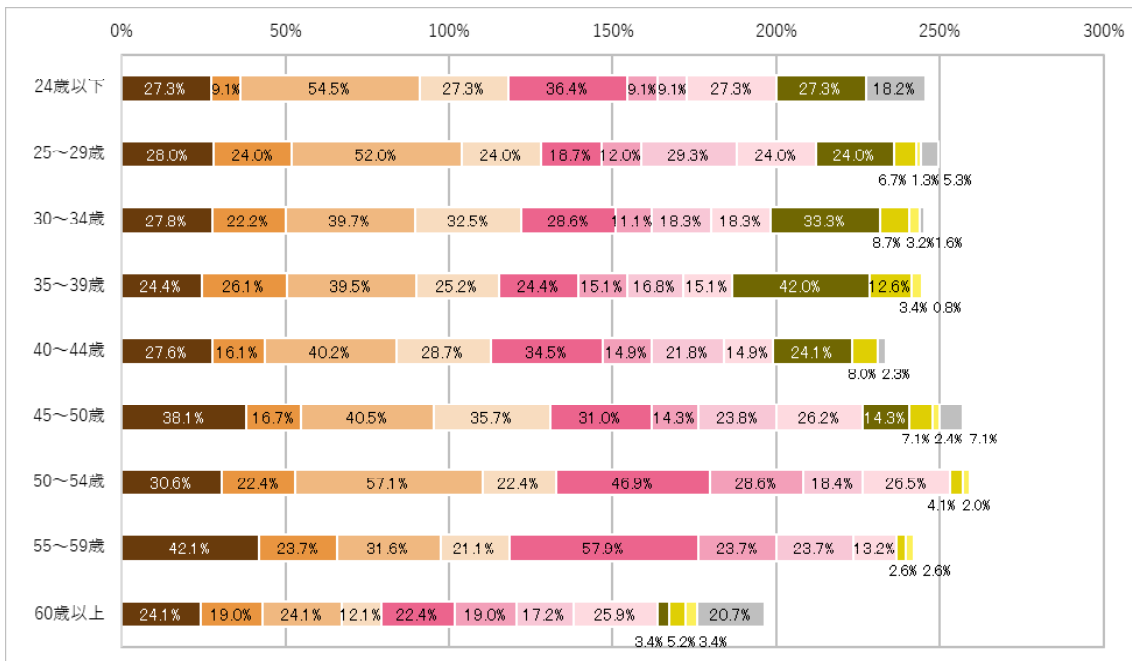
6 働くに当たって求める支援（問17）

今後、保育園等やその他子どもに関わる仕事への就業意欲がある方に、働くに当たって求める支援として、「園等の事前見学・体験」「仕事内容に関する就職前の研修」の回答が多かった。年齢別で見ると、30歳未満では「園などの事前見学・体験」が高くなっている。また、他の年齢層と比較して、30歳代では「子育ての支援」、50歳代では「就職前の研修」及び「就職後の研修」の回答割合が高かった。

【全体】



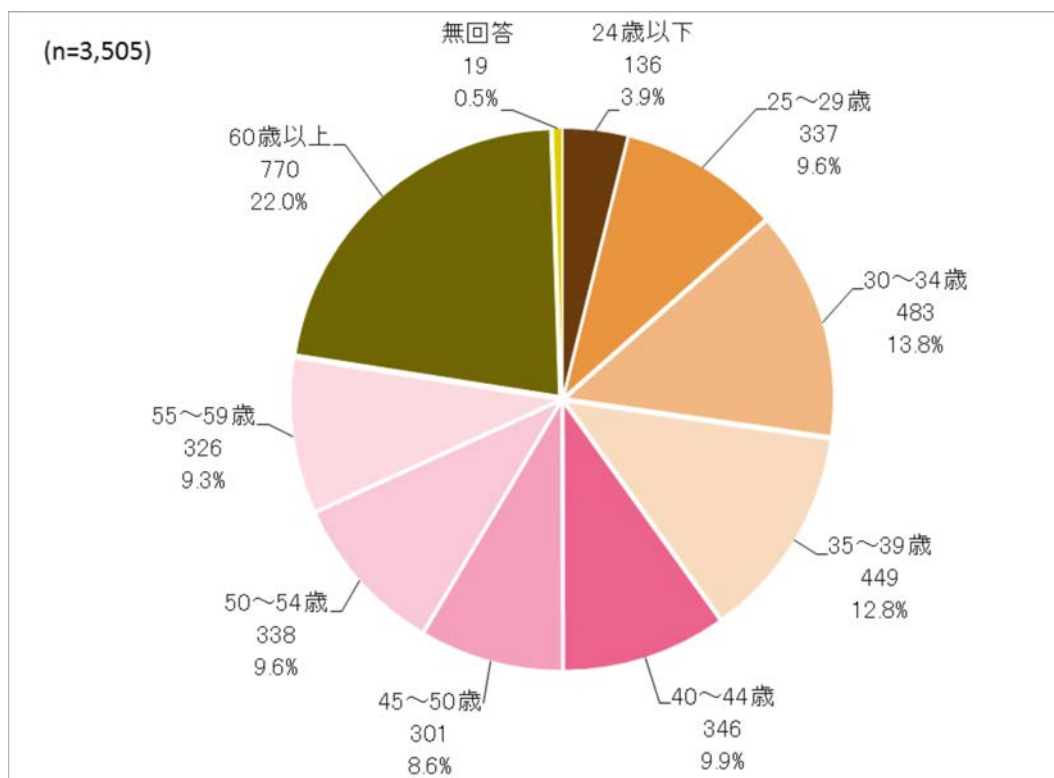
【年齢別】



○集計結果〔単純集計〕

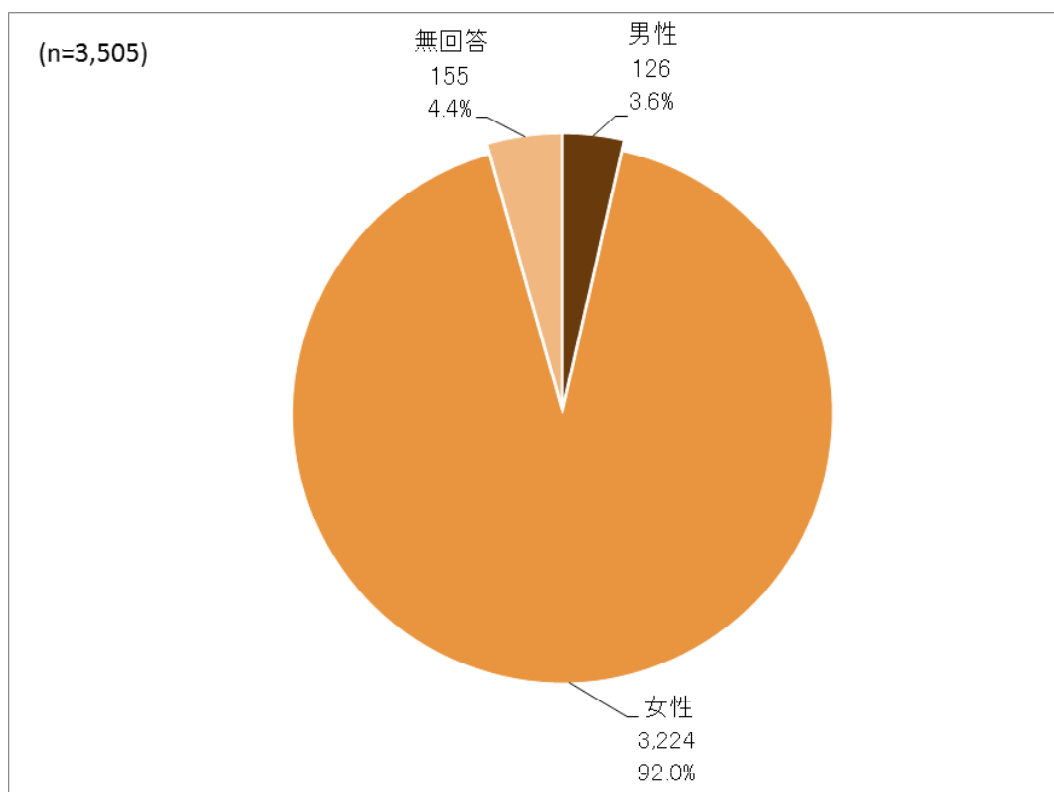
(1)「問1 年齢」

- ・年齢は、「60歳以上」の回答が22.0%と最も多く、「30～34歳」(13.8%)、「35～39歳」(12.8%)と続いている。



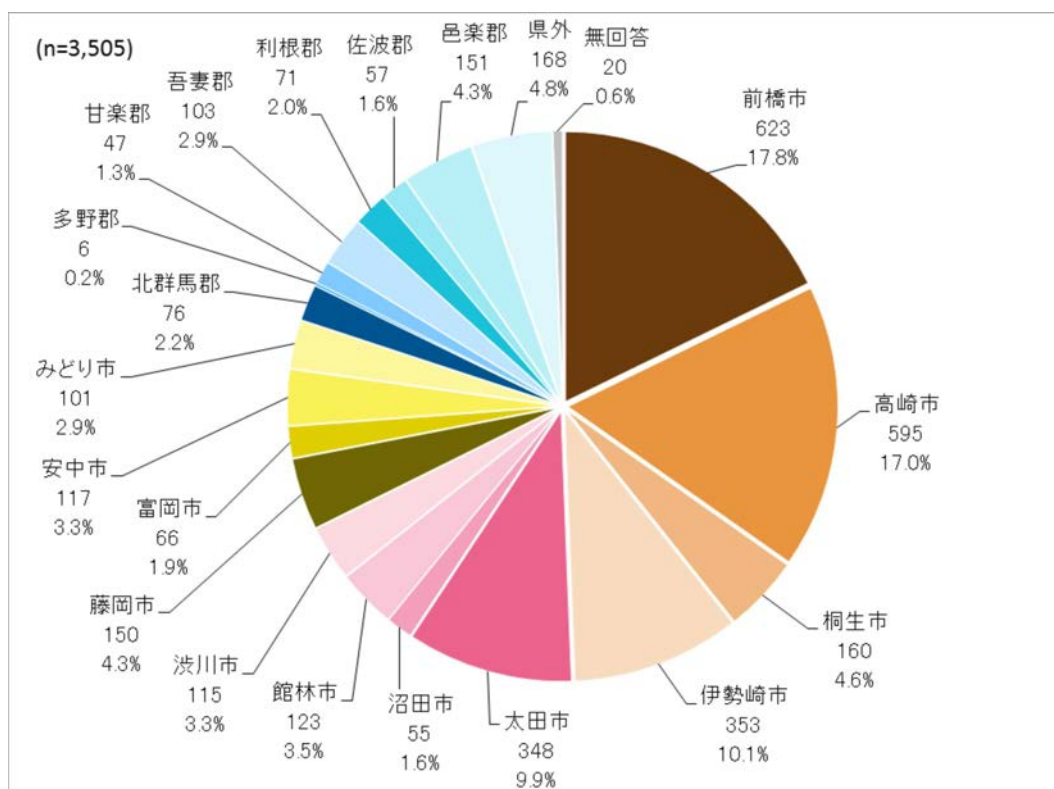
(2) 「問2 性別」

- ・性別は、「女性」の回答が92.0%と最も高く、「男性」の回答は3.6%となっている。



(3) 「問3 居住地」

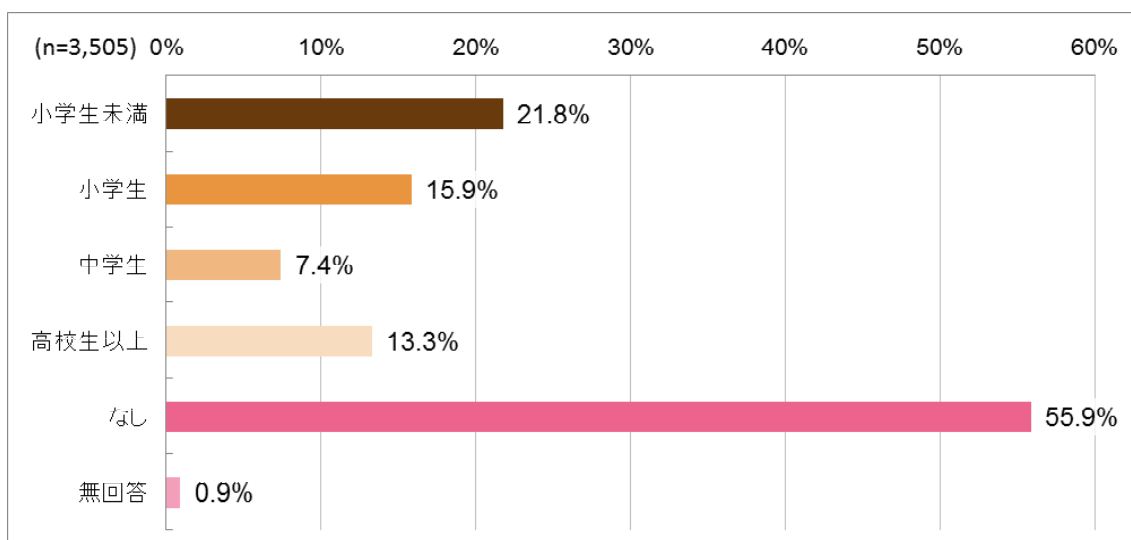
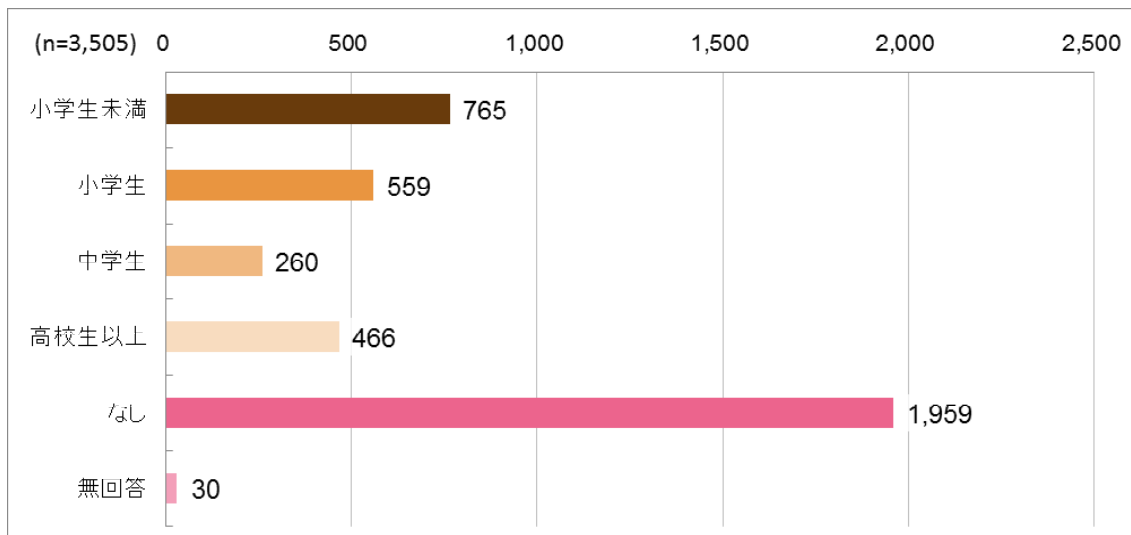
- ・居住地は、「前橋市」の回答が17.8%と最も高く、「高崎市」(17.0%)、「伊勢崎市」(10.1%)と続いている。



(4) 「問4 未成年の子どもの有無」(該当するもの全て選択)

- ・未成年の子どもの有無は、「なし」(55.9%)、「小学生未満」(21.8%)、「小学生」(15.9%)と続いており、「中学生」「高校生以上」を含めて、43.2%が『未成年の子どもがいる』と回答している。

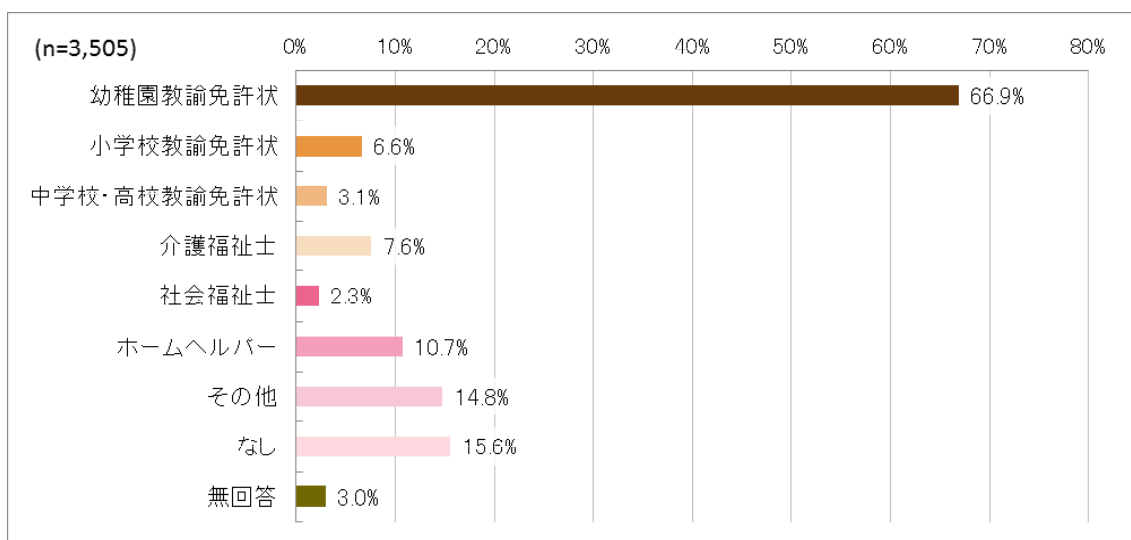
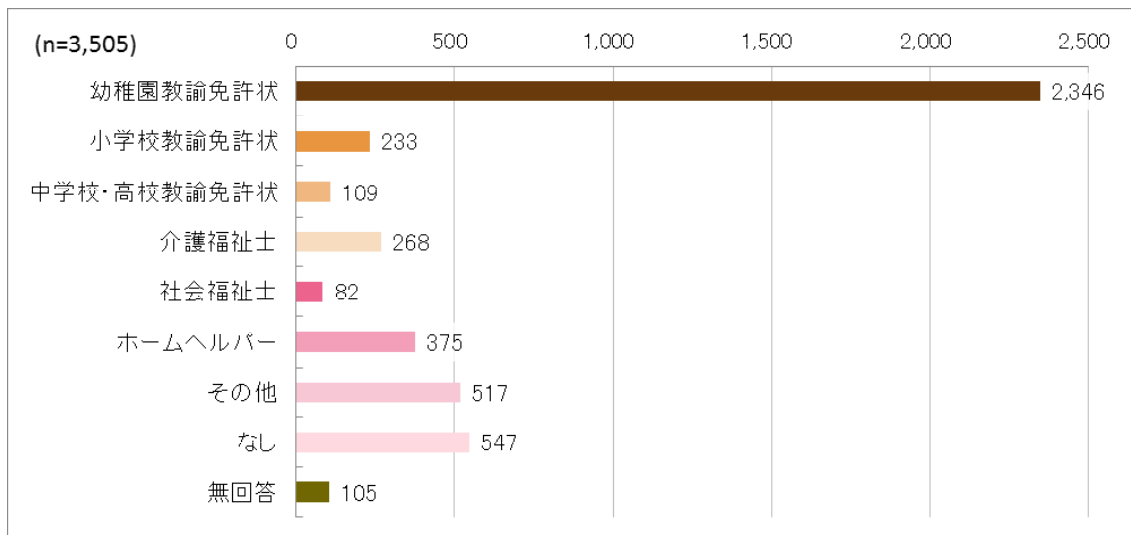
[※『未成年の子どもがいる』43.2% = 100% - (なし55.9% + 無回答0.9%)]



(5) 「問5 保育士以外に取得した資格」(該当するもの全て選択)

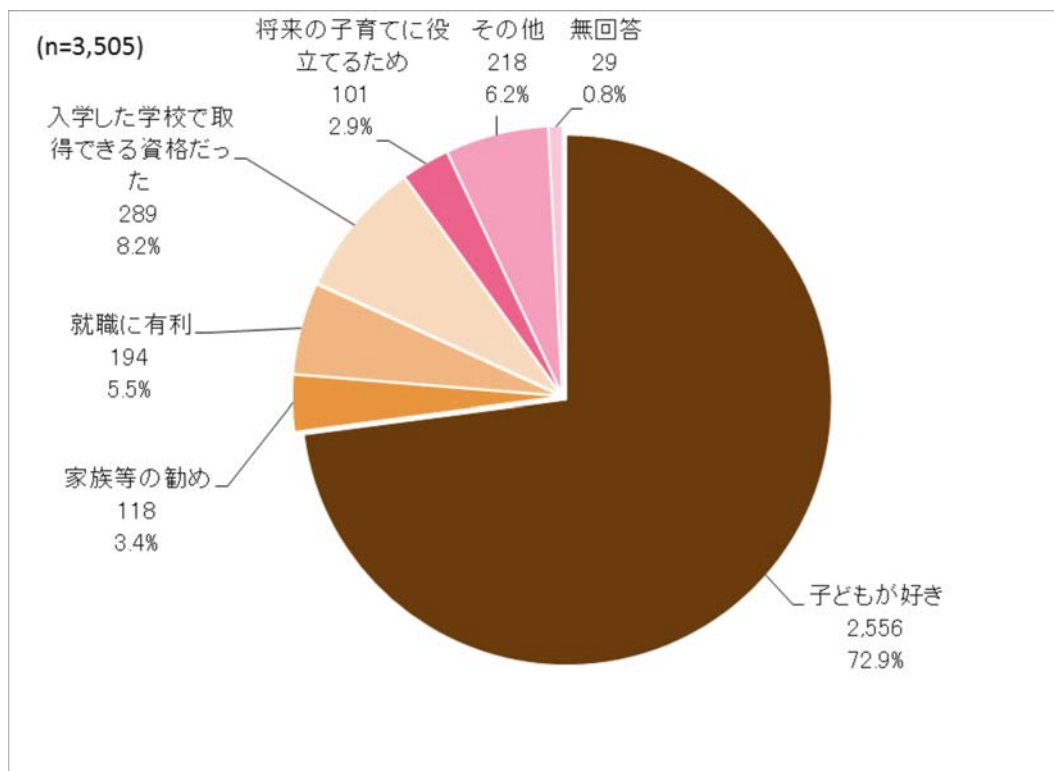
- ・保育士以外に取得した資格は、「幼稚園教諭免許状」(66.9%)、「その他」(14.8%)と続いており、各種資格を含めて、81.4%が『保育士以外に取得した資格がある』と回答している。

[※『保育士以外に取得した資格がある』 81.4% = 100% - (なし 15.6% + 無回答 3.0%)]



(6) 「問6 保育士資格を取得した理由」(主な理由一つを選択)

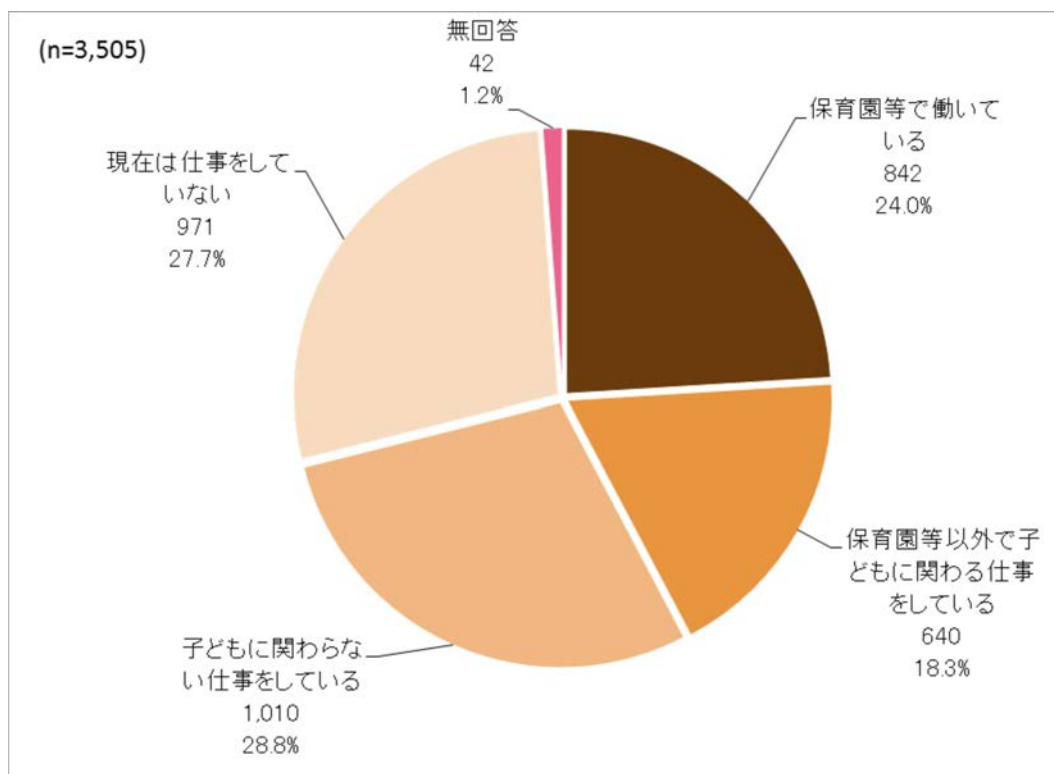
- ・保育士資格を取得した理由は、「子どもが好き」の回答が72.9%と最も高く、「入学した学校で取得できる資格だった」(8.2%)、「その他」(6.2%)と続いている。



(7) 「問7 現在の就業状況」

- ・現在の就業状況は、「子どもに関わらない仕事をしている」の回答が28.8%と最も高く、「現在は仕事をしていない」(27.7%)、「保育園等で働いている」(24.0%)と続いている。

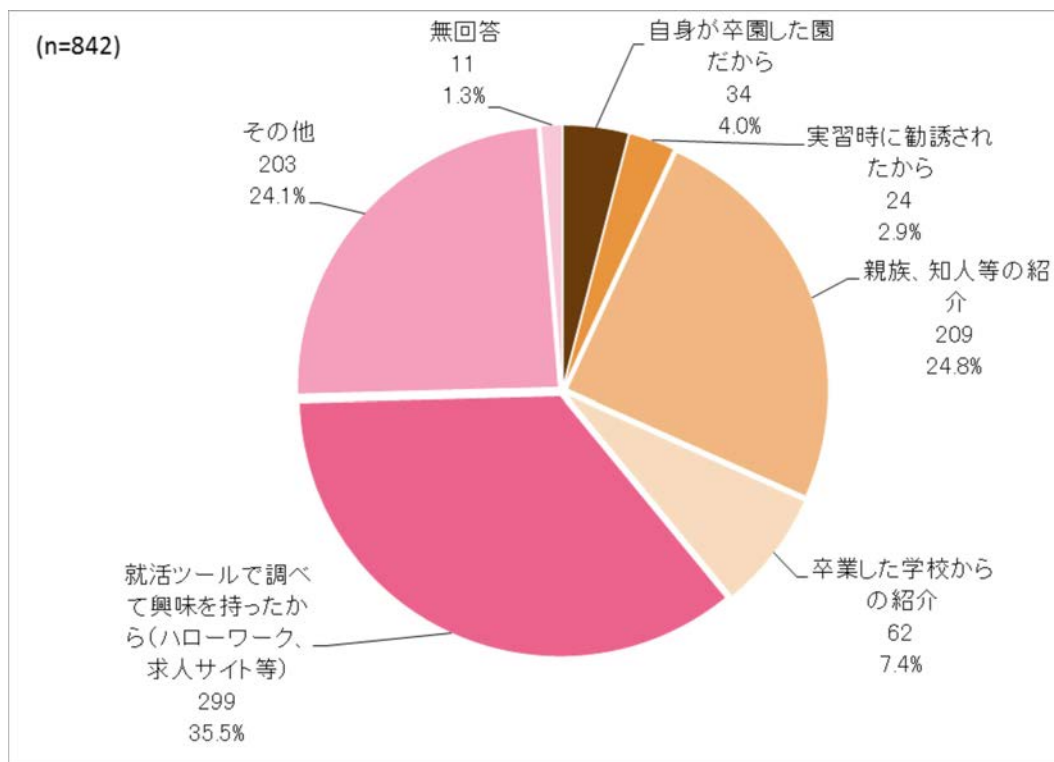
(注) アンケート調査票の発送作業に当たり、発送名簿から「現在保育園等で働いている者」を可能な限り除外する作業を行ったものの、結果として842人から働いているとの回答があった。



※問8の回答対象者…問7で「保育園等で働いている」と回答した計842人の回答内訳

(8)「問8 今の園で働くことになったきっかけは何ですか。」(主な理由一つを選択)

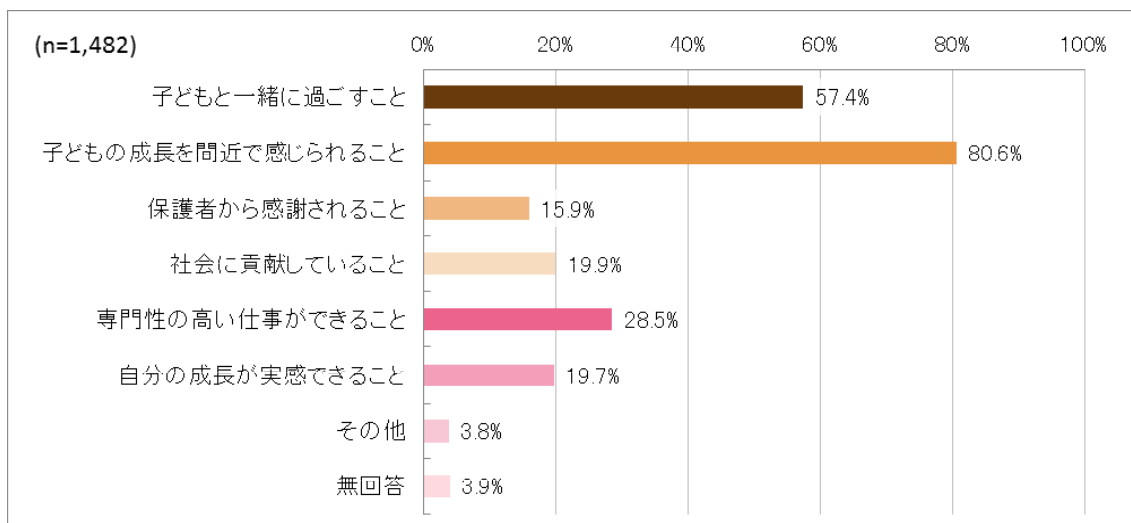
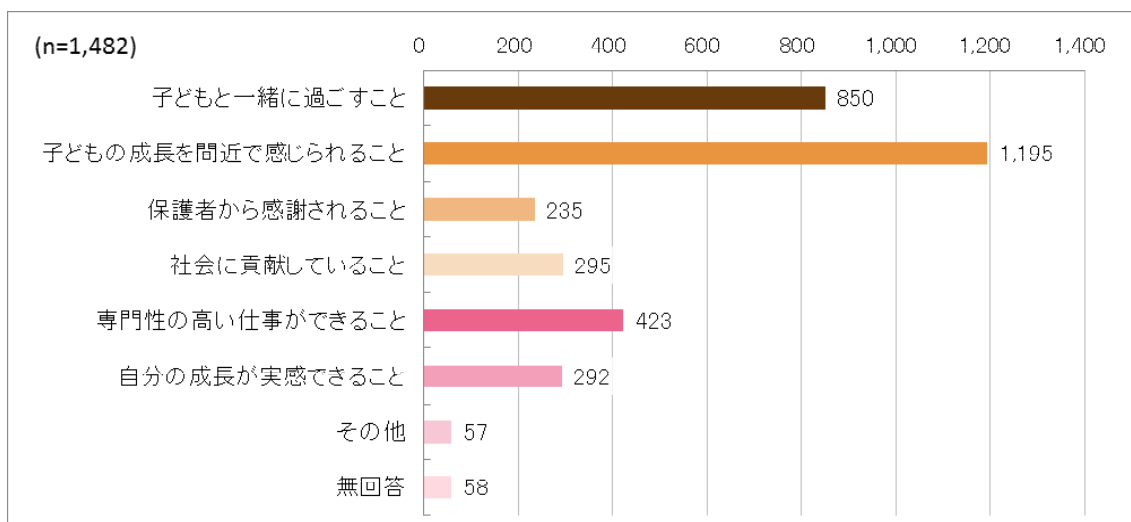
- ・今の園で働くことになったきっかけは、「就活ツールで調べて興味を持ったから(ハローワーク、求人サイト等)」の回答が35.5%と最も高く、「親族、知人等の紹介」(24.8%)、「その他」(24.1%)と続いている。



※問9の回答対象者…問7で「保育園等で働いている」「保育園等以外で子どもに関わる仕事をしている」と回答した計1,482人の回答内訳

(9)「問9 子どもに関わる仕事のやりがいは何ですか。」(上位3つまで選択可)

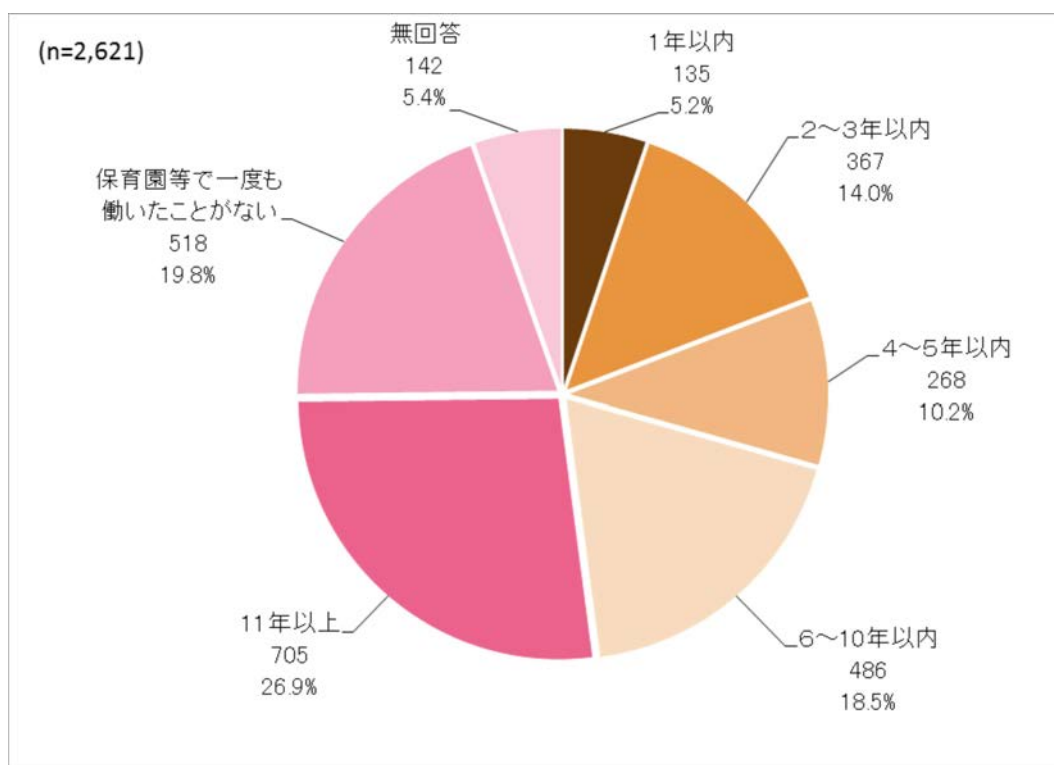
- ・子どもに関わる仕事のやりがいは、「子どもの成長を間近で感じられること」(80.6%)、「子どもと一緒に過ごすこと」(57.4%)、「専門性の高い仕事ができること」(28.5%)と続いている。



※問10の回答対象者…問7で「保育園等以外で子どもの関わる仕事をしている」「子どもに関わらない仕事をしている」「現在は仕事をしていない」と回答した計2,621人の回答内訳

(10)「問10 保育園等の仕事から離れている期間」

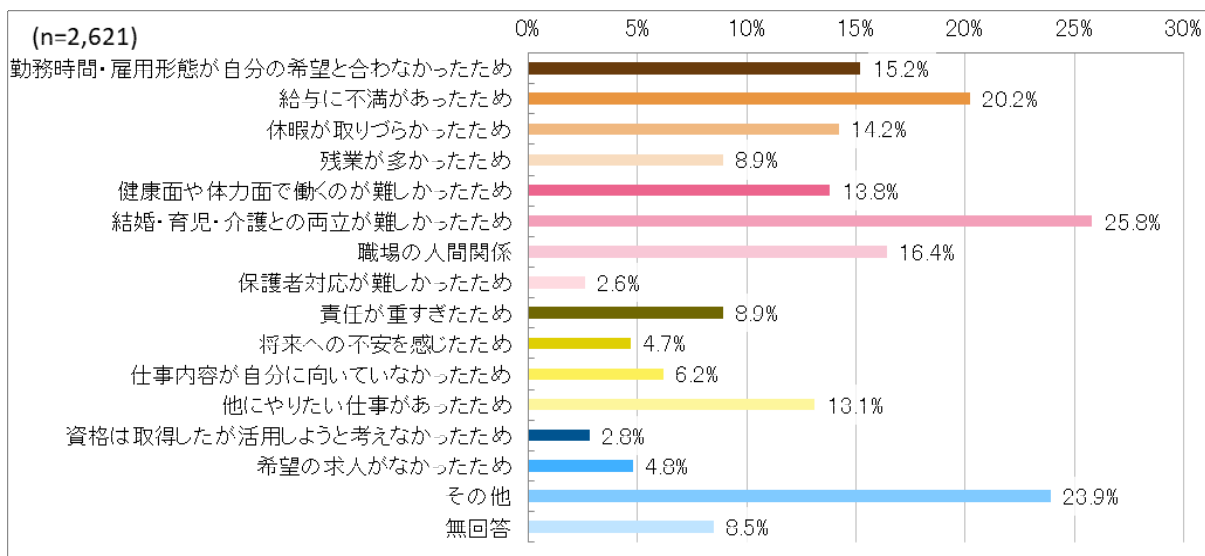
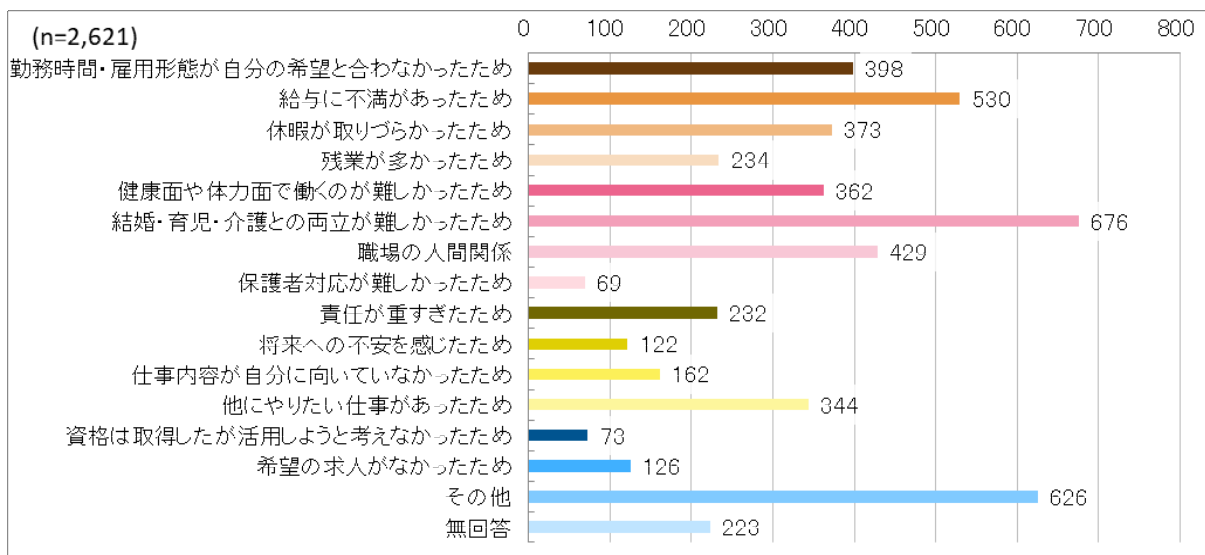
- ・ 保育園等の仕事から離れている期間は、「11年以上」の回答が26.9%と最も高く、「保育園等で一度も働いたことがない」(19.8%)、「6～10年以内」(18.5%)と続いている。



※問11の回答対象者…問7で「保育園等以外で子どもの関わる仕事をしている」「子どもに関わらない仕事をしている」「現在は仕事をしていない」と回答した計2,621人の回答内訳

(11)「問11 保育園等で働かなかった、又は離れた理由」(上位3つまで選択)

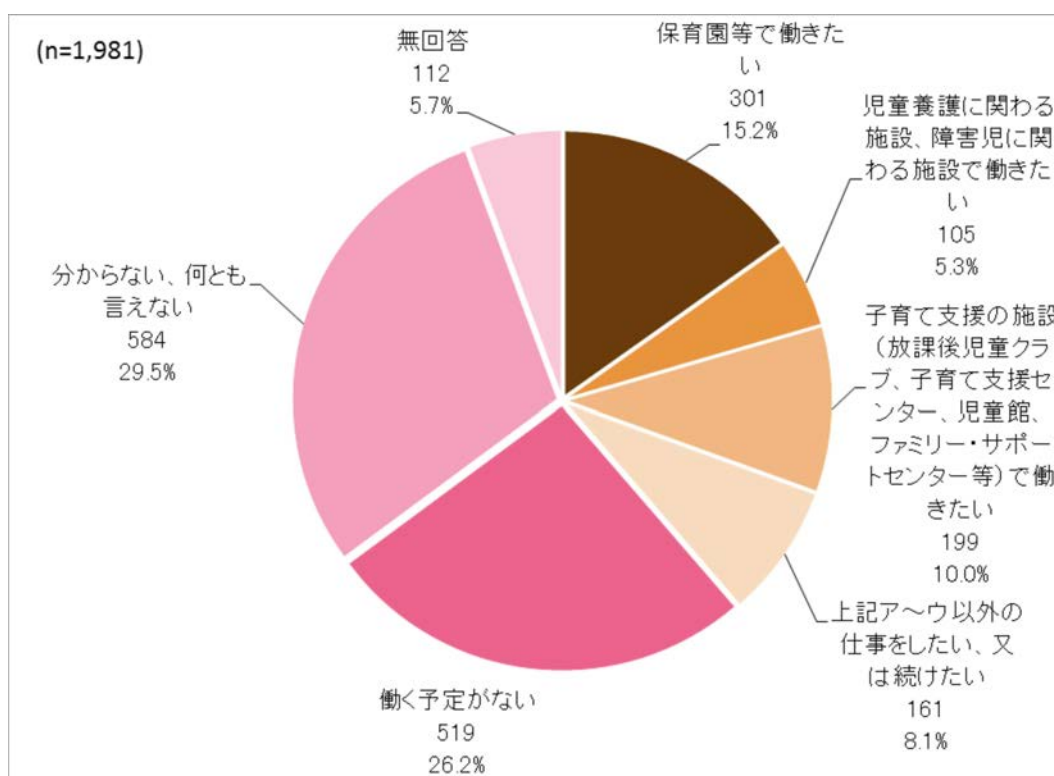
- ・保育園等で働いていない理由は、「結婚・育児・介護との両立が難しかったため」(25.8%)、「その他」(23.9%)、「給与に不満があったため」(20.2%)と続いている。



※問12の回答対象者…問7で「子どもに関わらない仕事をしている」「現在は仕事をしていない」と回答した計1,981人の回答内訳

(12)「問12 今後、保育園等やその他子どもに関わる仕事をしたいと思いますか。」(一つを選択)

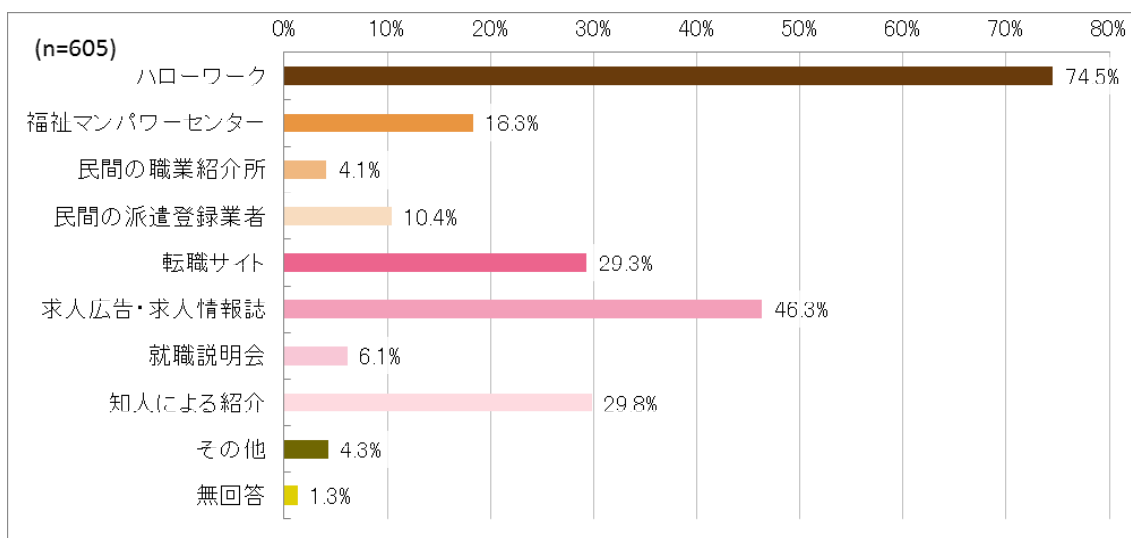
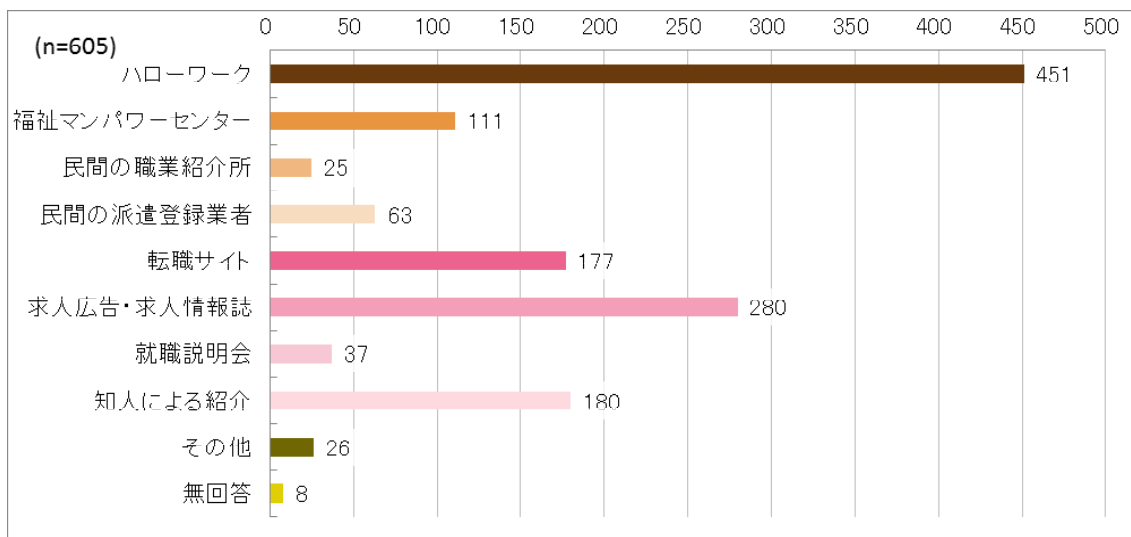
- ・保育園等や子どもに関わる仕事への就業意欲は、「分からない、何とも言えない」の回答が29.5%と最も高く、「働く予定が無い」(26.2%)、「保育園等で働きたい」(15.2%)と続いている。



※問13～問17の回答対象者…問12で「今後、保育園等や子ども関係の仕事（児童養護・障害児に関わる施設、子育て支援の施設）で働きたい」と回答した計605人の回答内訳

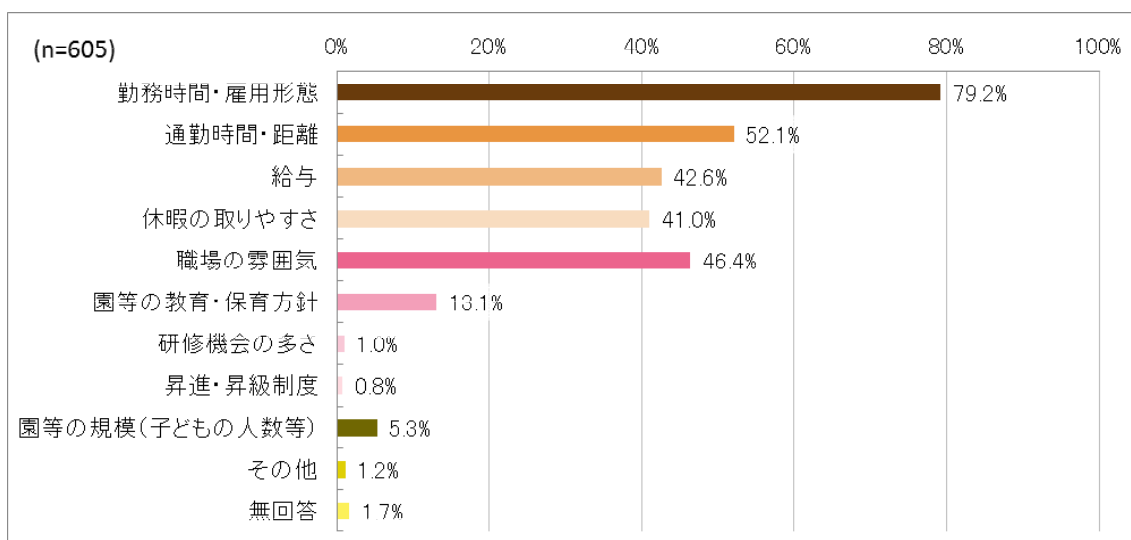
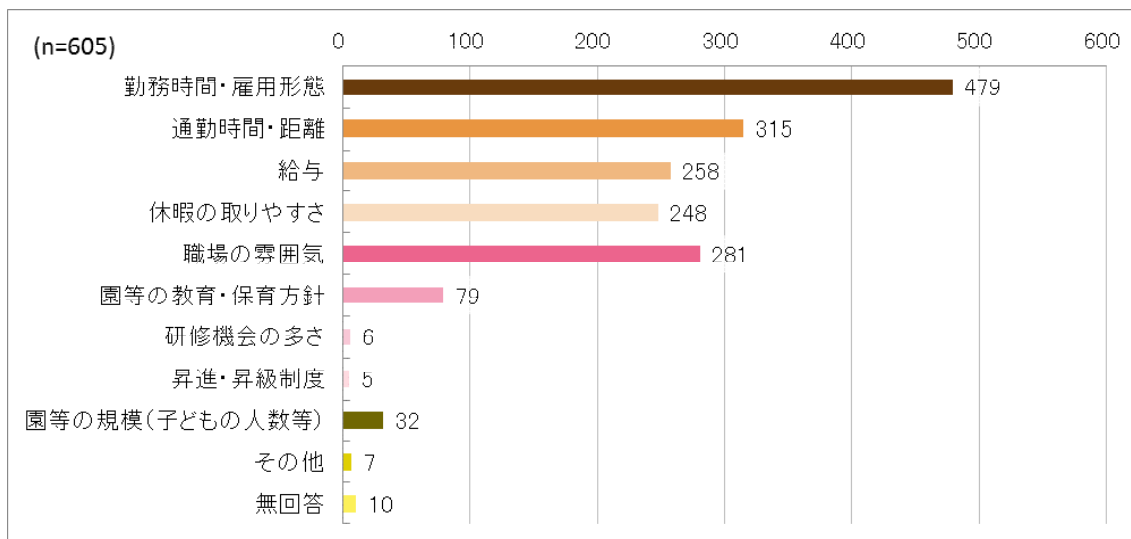
(13)「問13 再就職先を探す際に使うツール」(上位3つまで選択)

- ・再就職先を探す際のツールは、「ハローワーク」(74.5%)、「求人広告・求人情報誌」(46.3%)、「知人による紹介」(29.8%)と続いている。



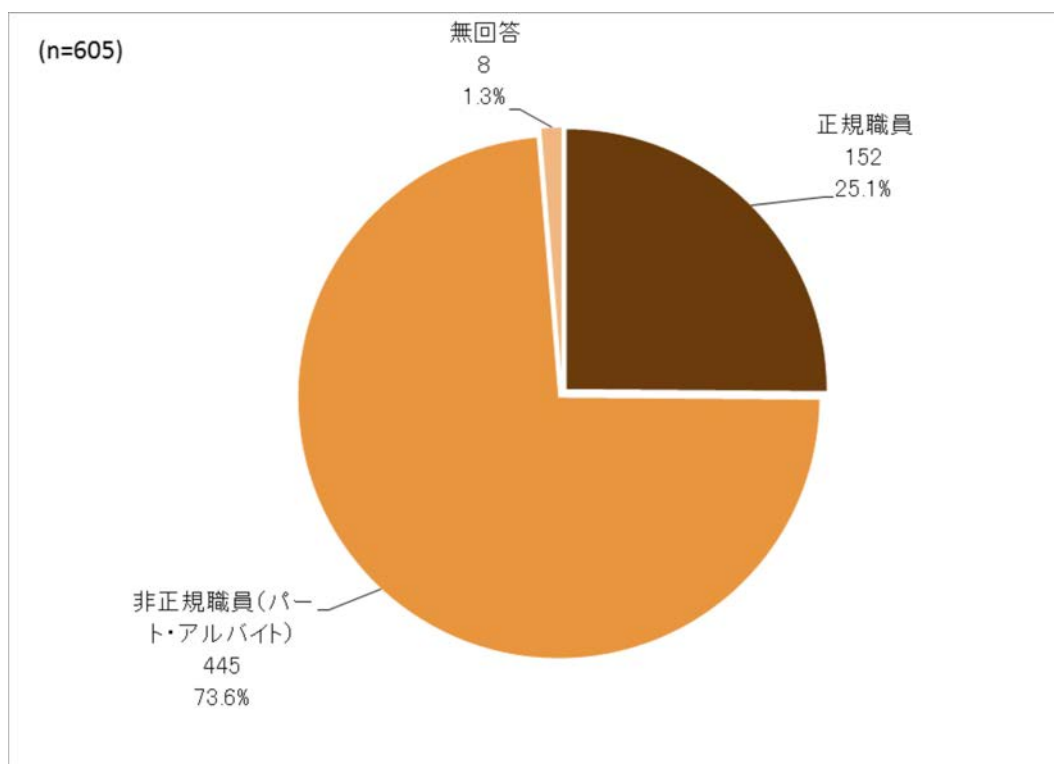
(14) 「問14 再就職先を選ぶ際に重視するもの」(上位3つまで選択)

- ・再就職先を選ぶ際に重視するものは、「勤務時間・雇用形態」(79.2%)、「通勤時間・距離」(52.1%)、「職場の雰囲気」(46.4%)と続いている。



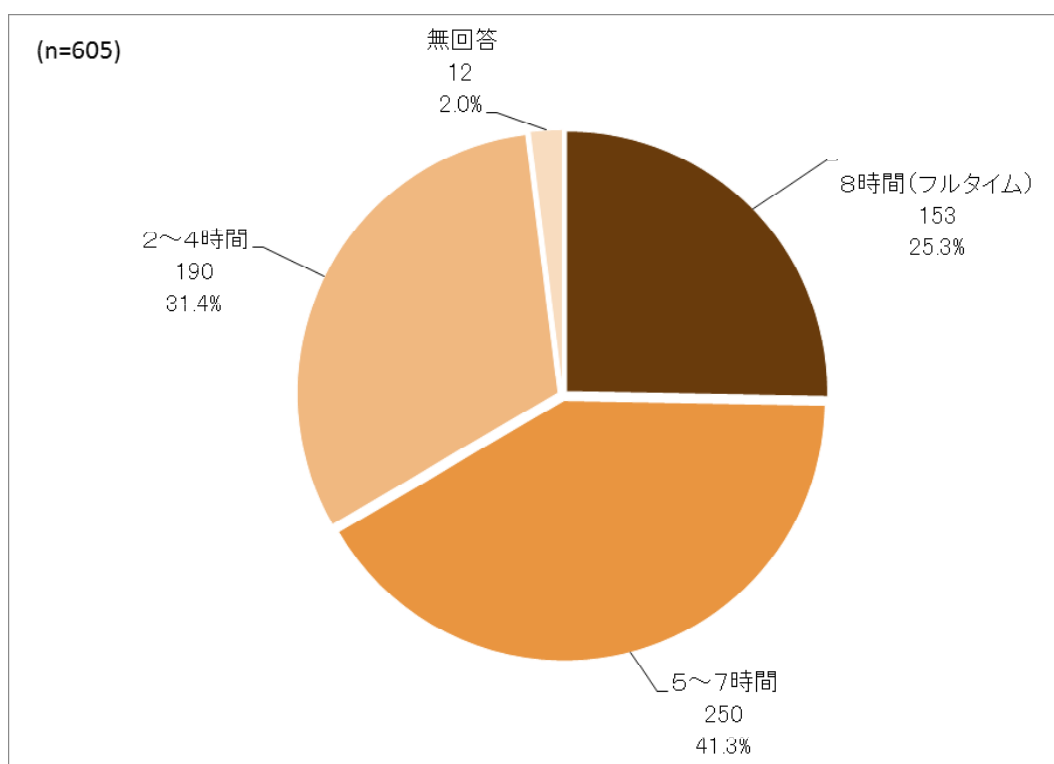
(15-1) 「問15(1) 働く上での希望する雇用形態」

- ・働く上での希望する雇用形態は、73.6%が「非正規職員（パート・アルバイト）」と回答している。



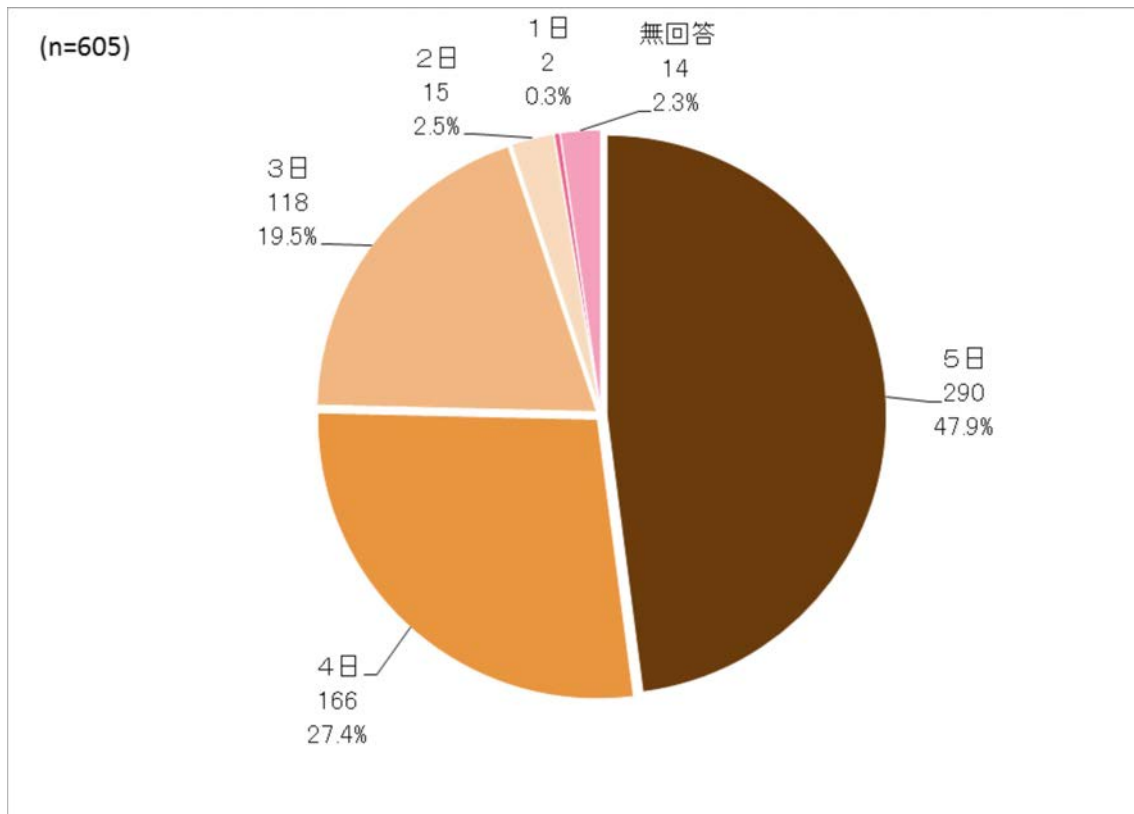
(15-2) 「問15(2) 1日当たりの勤務時間」

- ・働くうえでの1日当たりの希望勤務時間は、「5～7時間」の回答が41.3%と最も高く、「2～4時間」(31.4%)、「8時間(フルタイム)」(25.3%)と続いている。



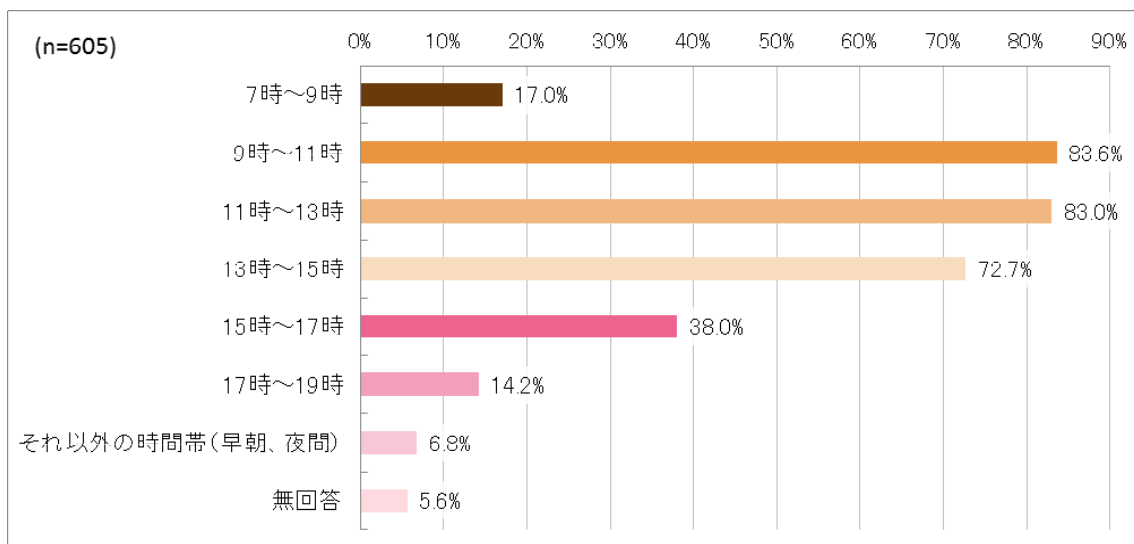
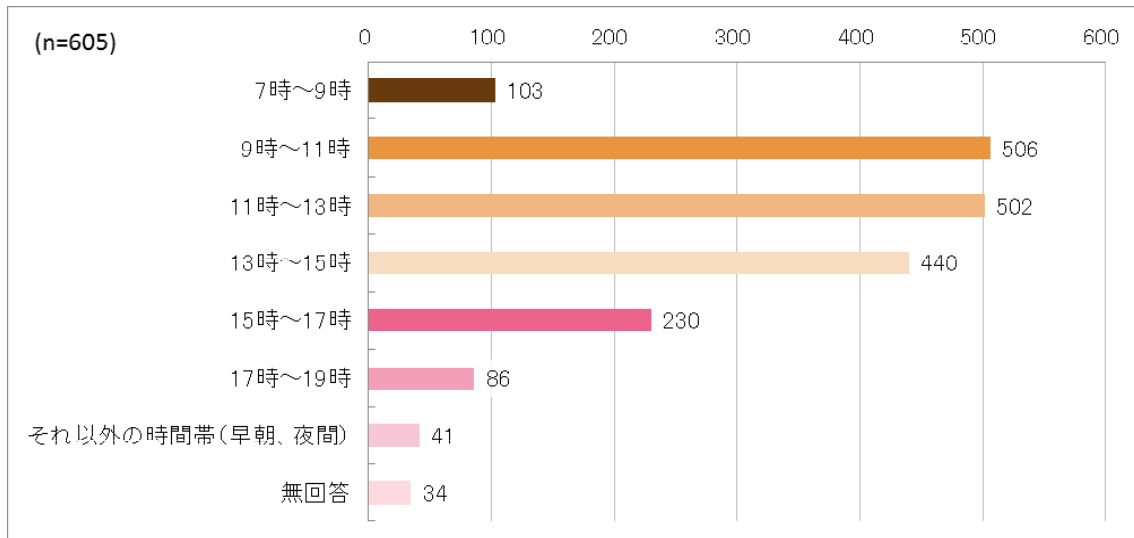
(15-3) 「問15(3) 1週間当たりの勤務日数」

- 働くうえでの1週間当たりの希望勤務日数は、「5日」の回答が47.9%と最も高く、「4日」(27.4%)、「3日」(19.5%)と続いている。



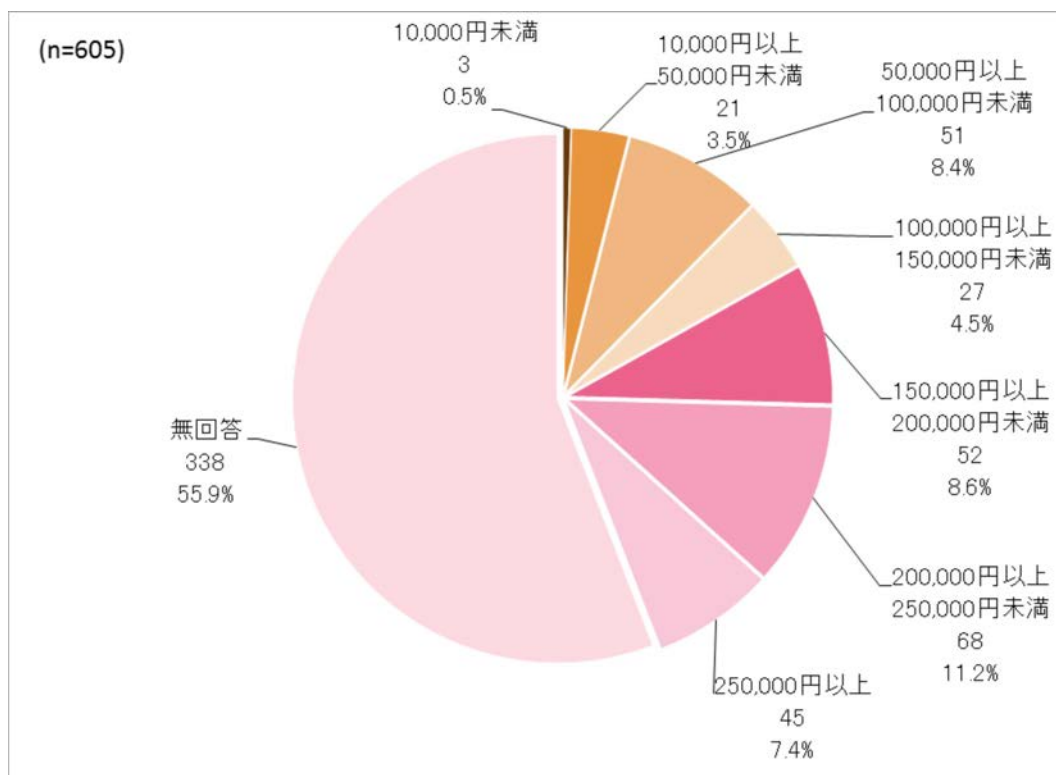
(15-4) 「問15(4) 働く上での希望する勤務時間帯」(いくつでも選択可)

- ・働く上での希望する勤務時間帯は、「9時～11時」(83.6%)、「11時～13時」(83.0%)、「13時～15時」(72.7%)と続いている。



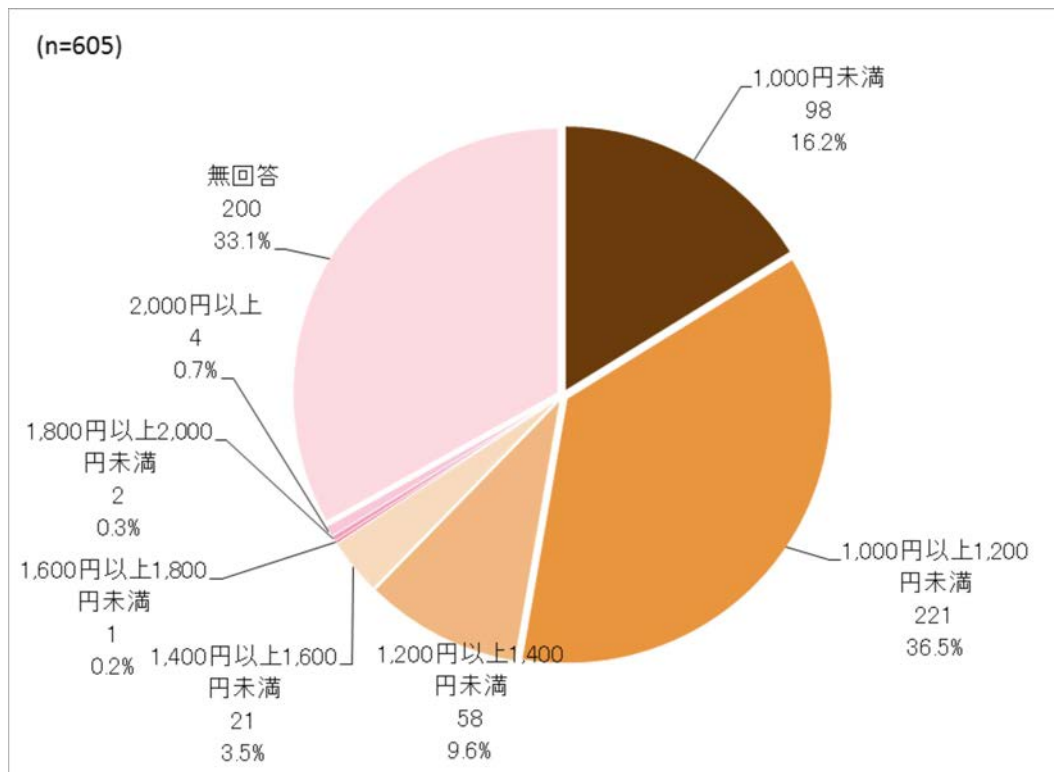
(15-5-1)「問15(5) 給与の額(月給)」

- ・働くうえでの希望給与額(月給)は、「無回答」が55.9%と最も高く、「200,000円以上～250,000円未満」(11.2%)、「150,000円以上～200,000円未満」(8.6%)と続いている。



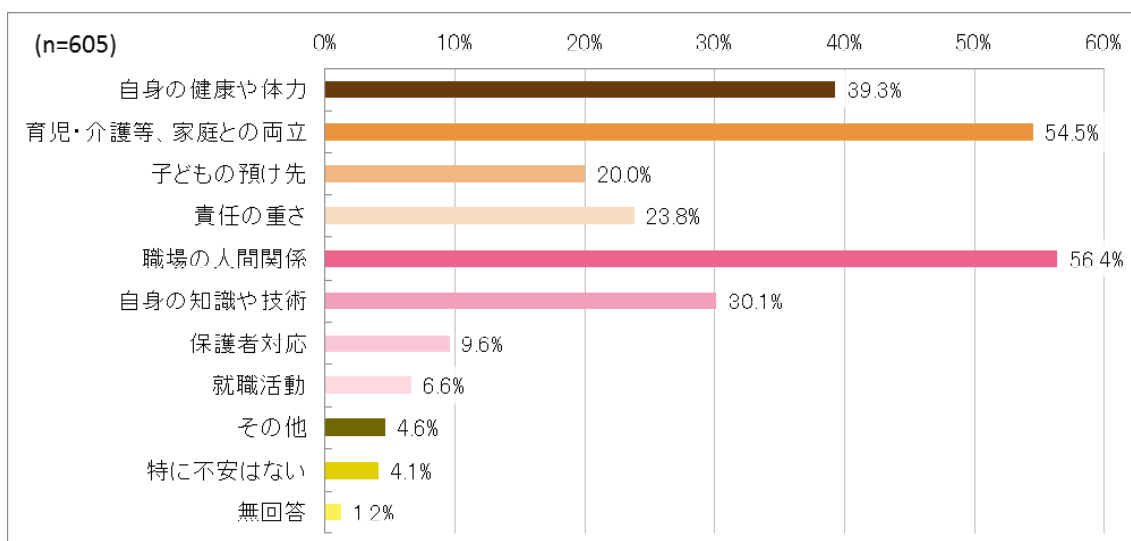
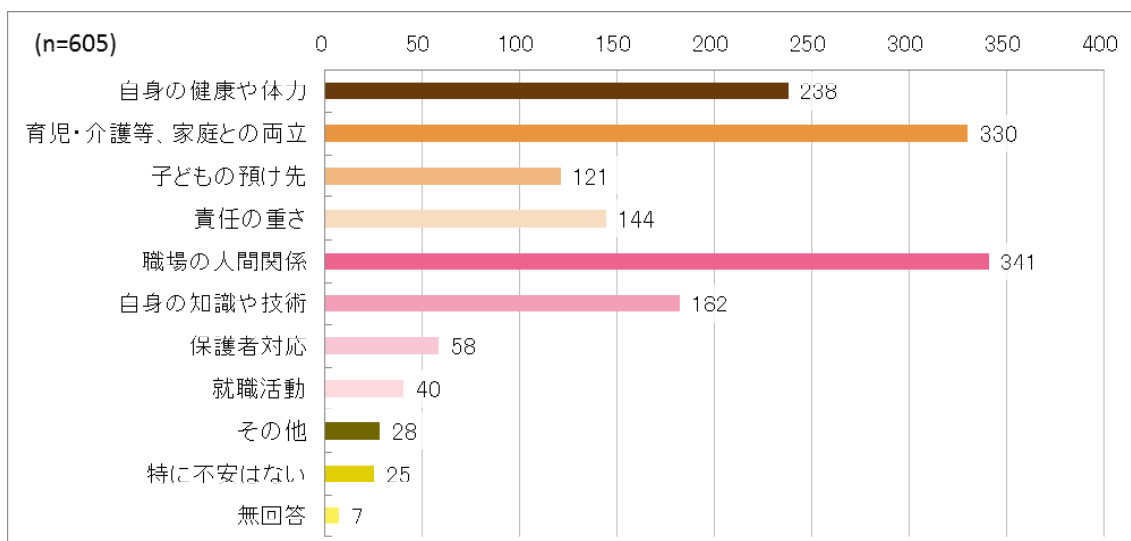
(15-5-2)「問15(5) 給与の額(時給)」

- ・働くうえでの希望給与額(時給)は、「1,000円以上1,200円未満」が36.5%と最も高く、「無回答」(33.1%)、「1,000円未満」(16.2%)と続いている。



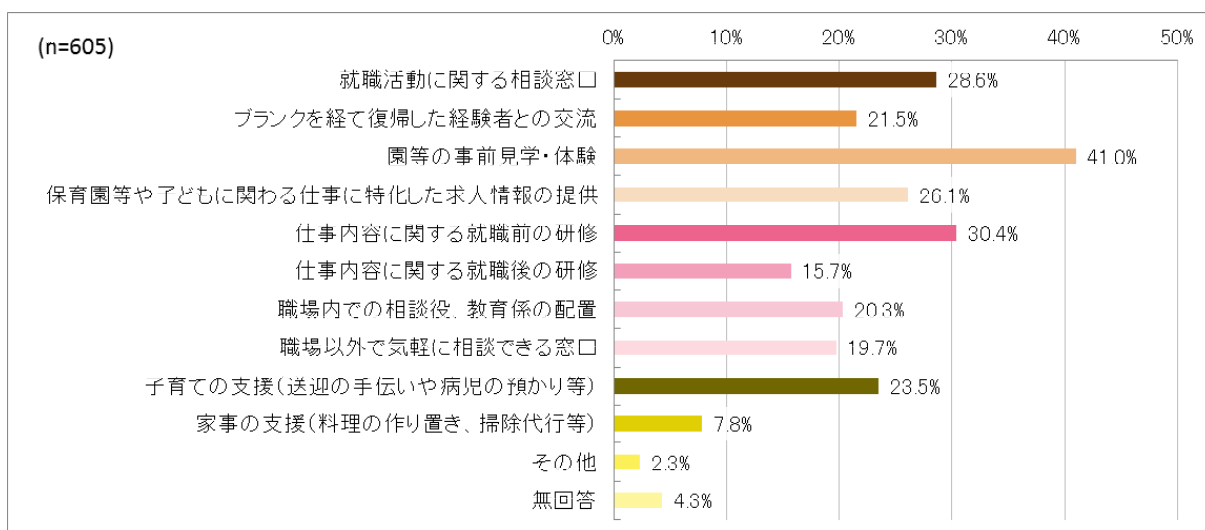
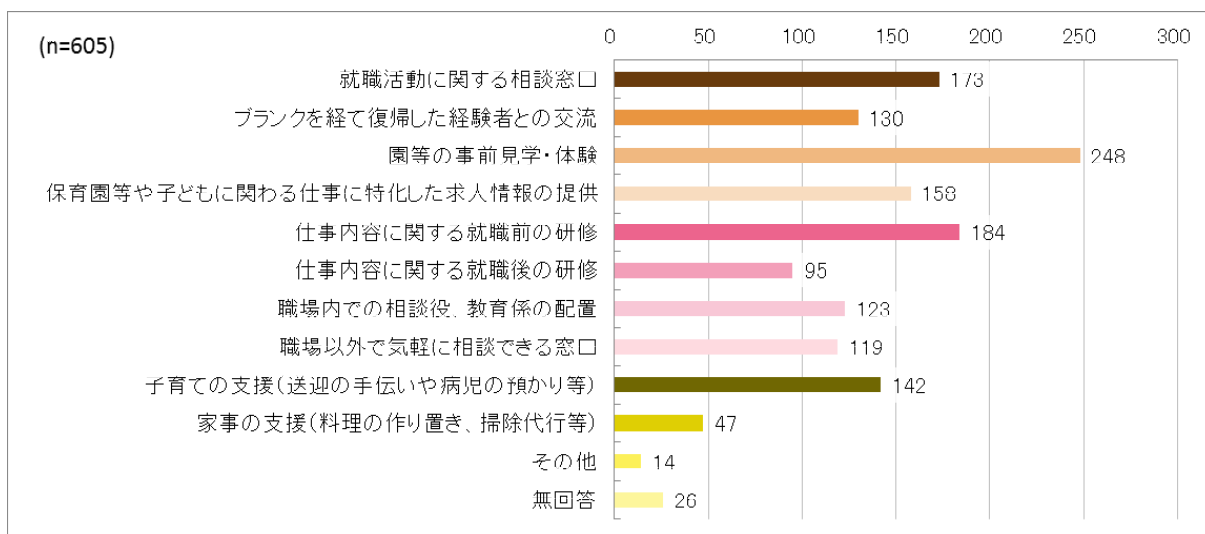
(16) 「問16 働くに当たっての不安」(上位3つまで選択)

- ・働くに当たっての不安は、「職場の人間関係」(56.4%)、「育児・介護等、家庭との両立」(54.5%)と続いており、「特に不安はない」と回答した方は、4.1%に留まっている。



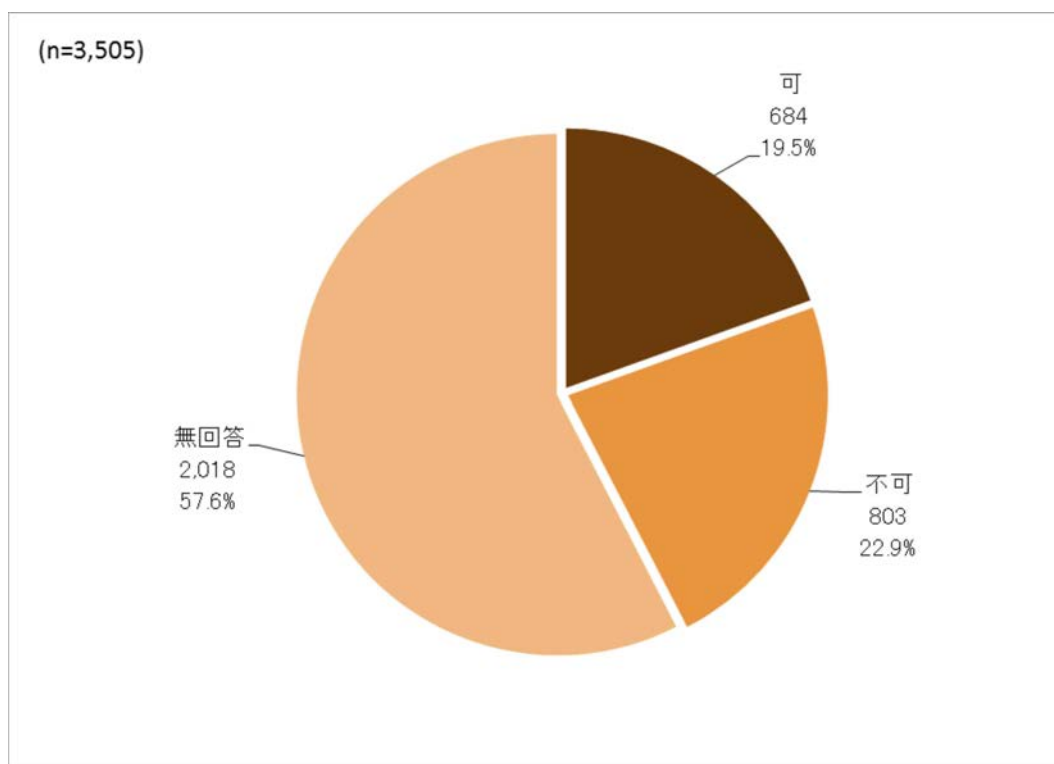
(17) 「問17 働くに当たっての支援内容」(上位3つまで選択)

- ・働くに当たっての支援内容として、「園等の事前見学・体験」(41.0%)、「仕事内容に関する就職前の研修」(30.4%)、「就職活動に関する相談窓口」(28.6%)と続いている。



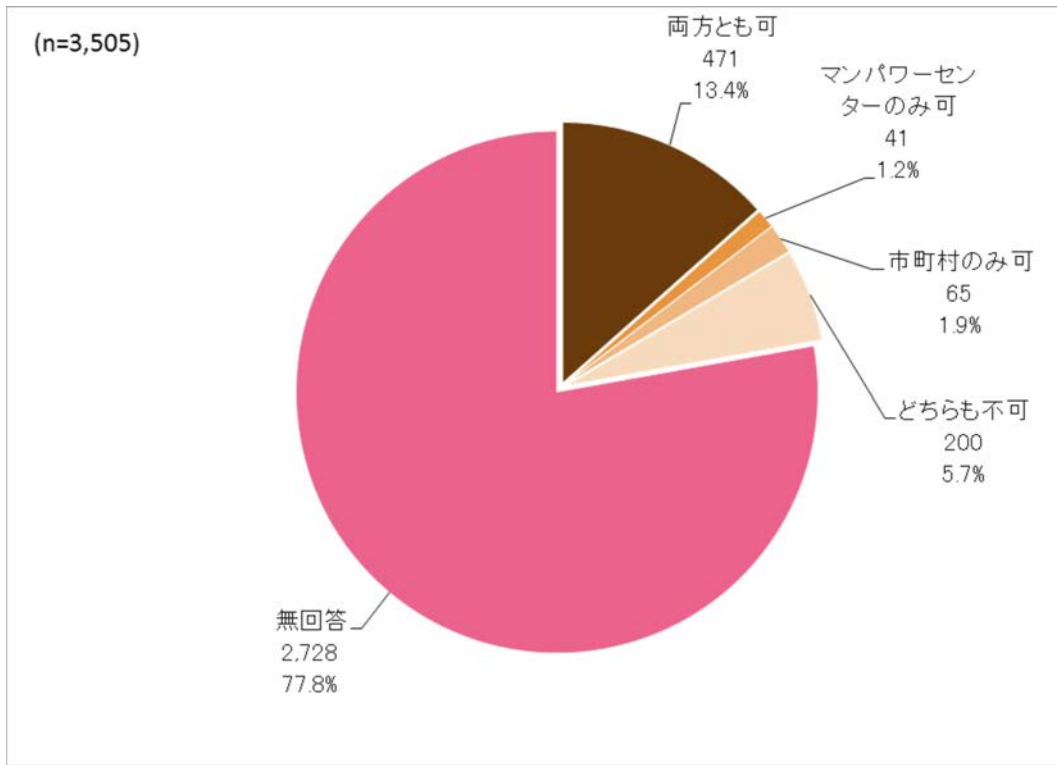
(18) 「問18 県から就職に役立つ情報をお送りしてもよいですか。」

- ・群馬県からの情報提供は、19.5%の方が「可」と回答している。



(19) 「問19 上記の連絡先を群馬県福祉マンパワーセンター及びお住まいの市町村へ情報提供してもよいですか。」

- ・群馬県福祉マンパワーセンター及び市町村への情報提供は、16.5%の方がいずれかに「可」と回答している。



○集計結果〔クロス集計等〕

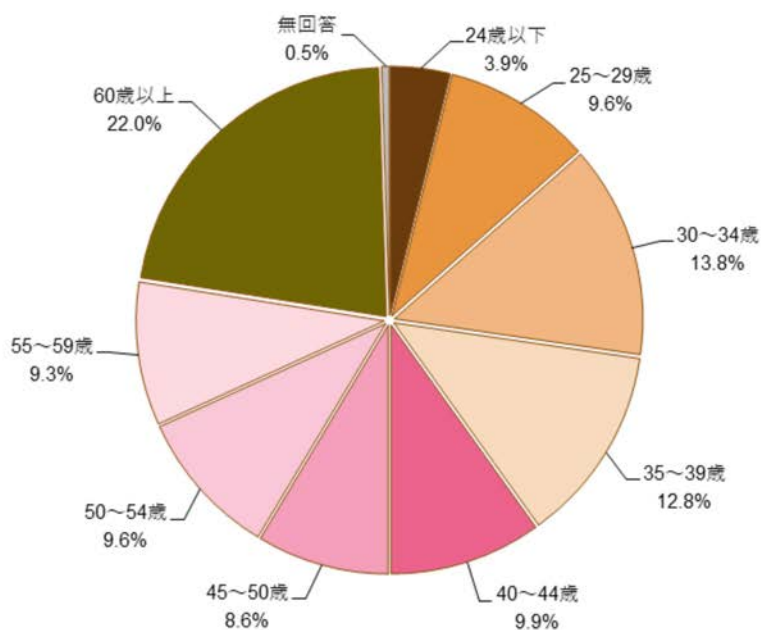
(1) 年齢

質問 1 年齢

24歳以下
 25～29歳
 30～34歳
 35～39歳
 40～44歳
 45～50歳
 50～54歳
 55～59歳
 60歳以上

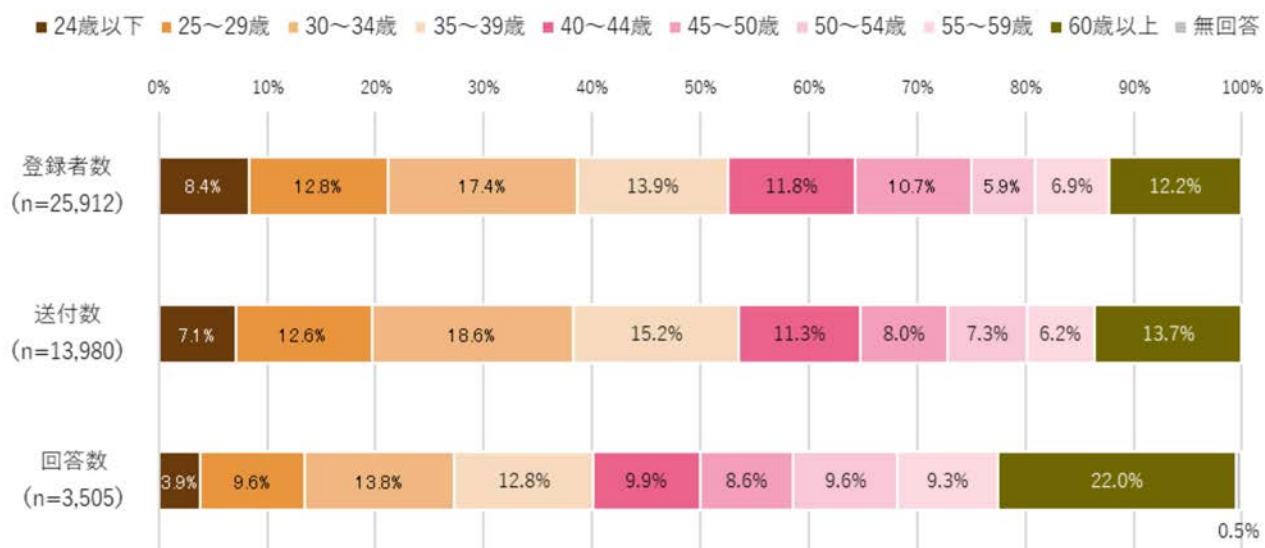
①基本集計

項目	送付数	割合	回答数	割合
24歳以下	989	7.1%	136	3.9%
25～29歳	1,766	12.6%	337	9.6%
30～34歳	2,602	18.6%	483	13.8%
35～39歳	2,120	15.2%	449	12.8%
40～44歳	1,586	11.3%	346	9.9%
45～50歳	1,116	8.0%	301	8.6%
50～54歳	1,024	7.3%	338	9.6%
55～59歳	867	6.2%	326	9.3%
60歳以上	1,910	13.7%	770	22.0%
無回答			19	0.5%
合計	13,980	100.0%	3,505	100.0%



②-1年代別集計

	全体	24歳以下	25～29歳	30～34歳	35～39歳	40～44歳	45～50歳	50～54歳	55～59歳	60歳以上	無回答
登録者数	25,912	2,167	3,329	4,511	3,602	3,062	2,768	1,520	1,782	3,171	
送付数	13,980	989	1,766	2,602	2,120	1,586	1,116	1,024	867	1,910	
回答数	3,505	136	337	483	449	346	301	338	326	770	19



(2) 性別

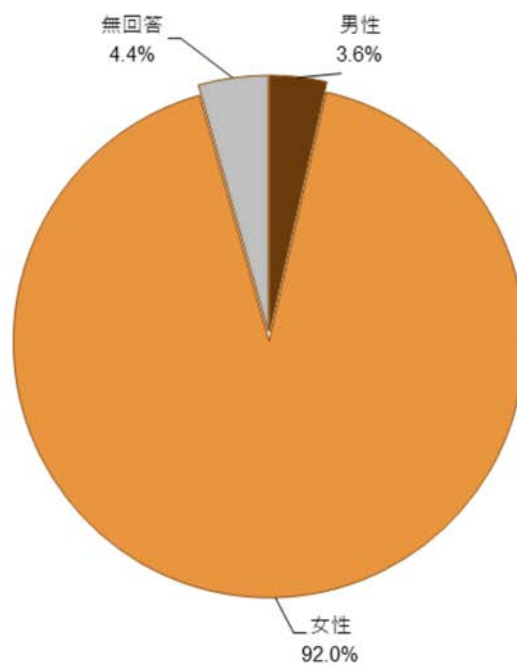
質問 2 性別

男性

女性

①基本集計

項目	回答数	割合
男性	126	3.6%
女性	3,224	92.0%
無回答	155	4.4%
合計	3,505	100.0%



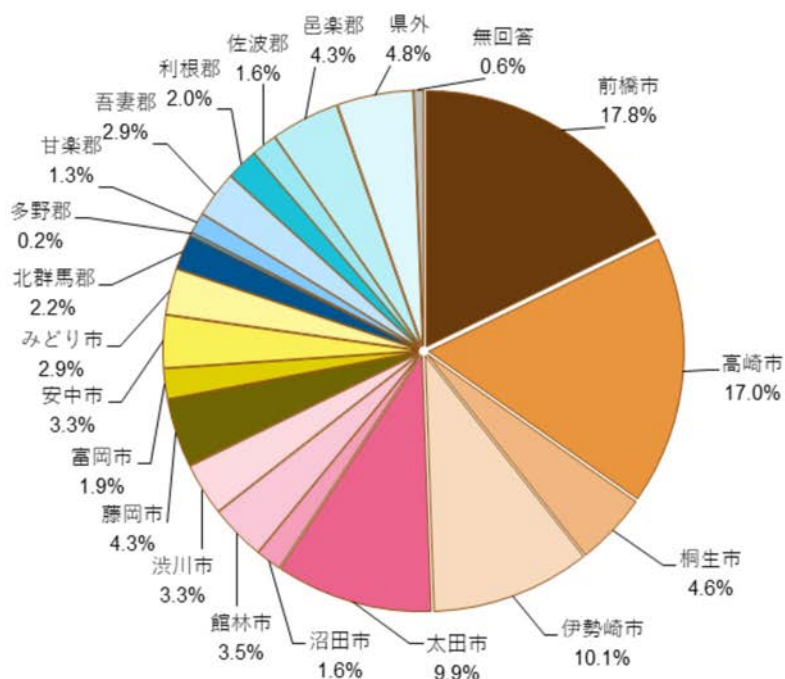
(3) 居住地

質問 3 居住地

<input type="checkbox"/> 前橋市	<input type="checkbox"/> 高崎市	<input type="checkbox"/> 桐生市	<input type="checkbox"/> 伊勢崎市
<input type="checkbox"/> 太田市	<input type="checkbox"/> 沼田市	<input type="checkbox"/> 館林市	<input type="checkbox"/> 渋川市
<input type="checkbox"/> 藤岡市	<input type="checkbox"/> 富岡市	<input type="checkbox"/> 安中市	<input type="checkbox"/> みどり市
<input type="checkbox"/> 北群馬郡	<input type="checkbox"/> 多野郡	<input type="checkbox"/> 甘楽郡	<input type="checkbox"/> 吾妻郡
<input type="checkbox"/> 利根郡	<input type="checkbox"/> 佐波郡	<input type="checkbox"/> 邑楽郡	<input type="checkbox"/> 県外

①基本集計

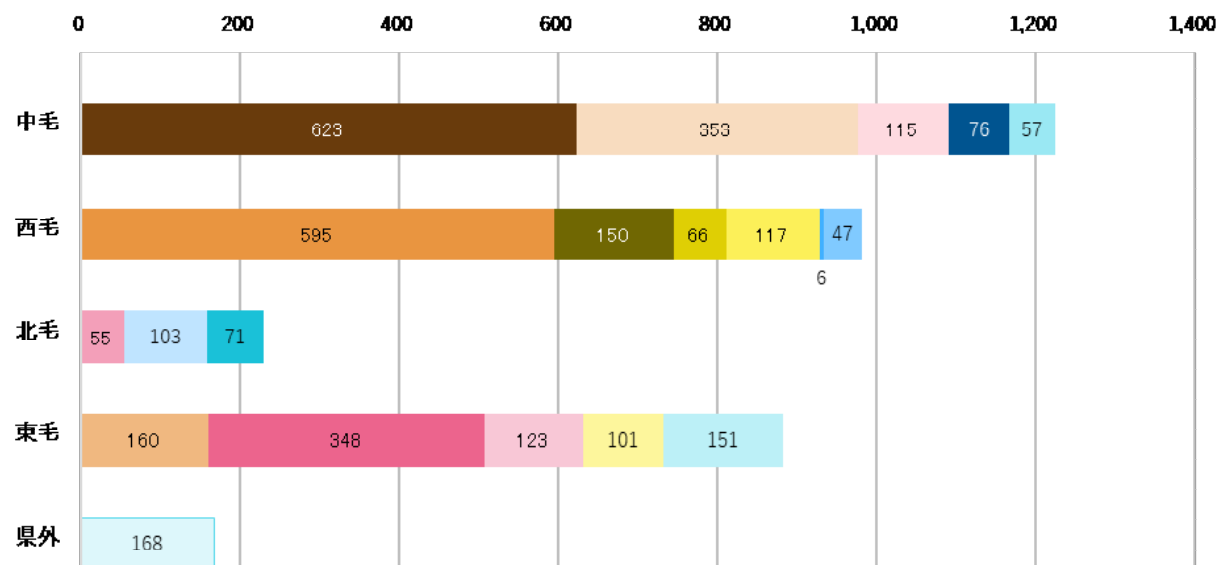
項目	回答数	割合
前橋市	623	17.8%
高崎市	595	17.0%
桐生市	160	4.6%
伊勢崎市	353	10.1%
太田市	348	9.9%
沼田市	55	1.6%
館林市	123	3.5%
渋川市	115	3.3%
藤岡市	150	4.3%
富岡市	66	1.9%
安中市	117	3.3%
みどり市	101	2.9%
北群馬郡	76	2.2%
多野郡	6	0.2%
甘楽郡	47	1.3%
吾妻郡	103	2.9%
利根郡	71	2.0%
佐波郡	57	1.6%
邑楽郡	151	4.3%
県外	168	4.8%
無回答	20	0.6%
合計	3,505	100.0%



②-1地域別集計

	合計	中毛	西毛	北毛	東毛	県外
前橋市	623	623	0	0	0	0
高崎市	595	0	595	0	0	0
桐生市	160	0	0	0	160	0
伊勢崎市	353	353	0	0	0	0
太田市	348	0	0	0	348	0
沼田市	55	0	0	55	0	0
館林市	123	0	0	0	123	0
渋川市	115	115	0	0	0	0
藤岡市	150	0	150	0	0	0
富岡市	66	0	66	0	0	0
安中市	117	0	117	0	0	0
みどり市	101	0	0	0	101	0
北群馬郡	76	76	0	0	0	0
多野郡	6	0	6	0	0	0
甘楽郡	47	0	47	0	0	0
吾妻郡	103	0	0	103	0	0
利根郡	71	0	0	71	0	0
佐波郡	57	57	0	0	0	0
邑楽郡	151	0	0	0	151	0
県外	168	0	0	0	0	168
合計	3,485	1,224	981	229	883	168

■ 前橋市
 ■ 高崎市
 ■ 桐生市
 ■ 伊勢崎市
 ■ 太田市
 ■ 沼田市
 ■ 館林市
 ■ 渋川市
 ■ 藤岡市
 ■ 富岡市
■ 安中市
■ みどり市
■ 北群馬郡
■ 多野郡
■ 甘楽郡
■ 吾妻郡
■ 利根郡
■ 佐波郡
■ 邑楽郡
■ 県外



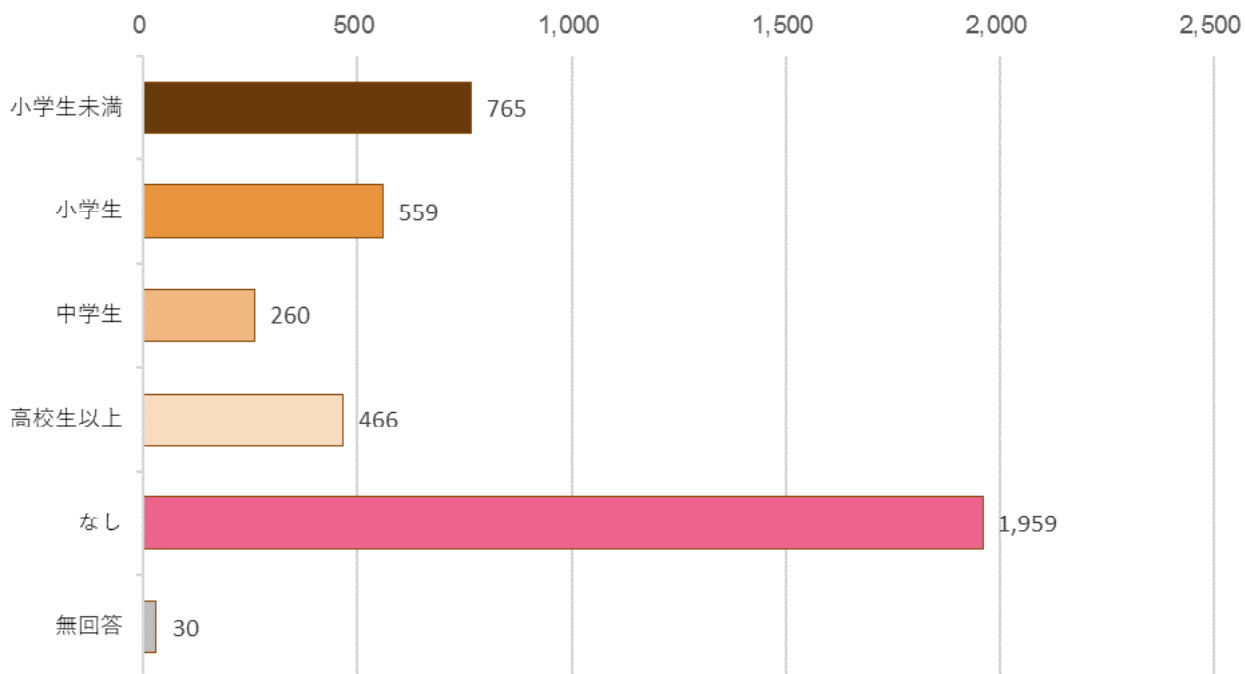
(4) 未成年の子どもの有無

質問 4 未成年の子どもの有無（該当するもの全て選択）

- ・ あり → [小学生未満 小学生 中学生 高校生以上]
- なし

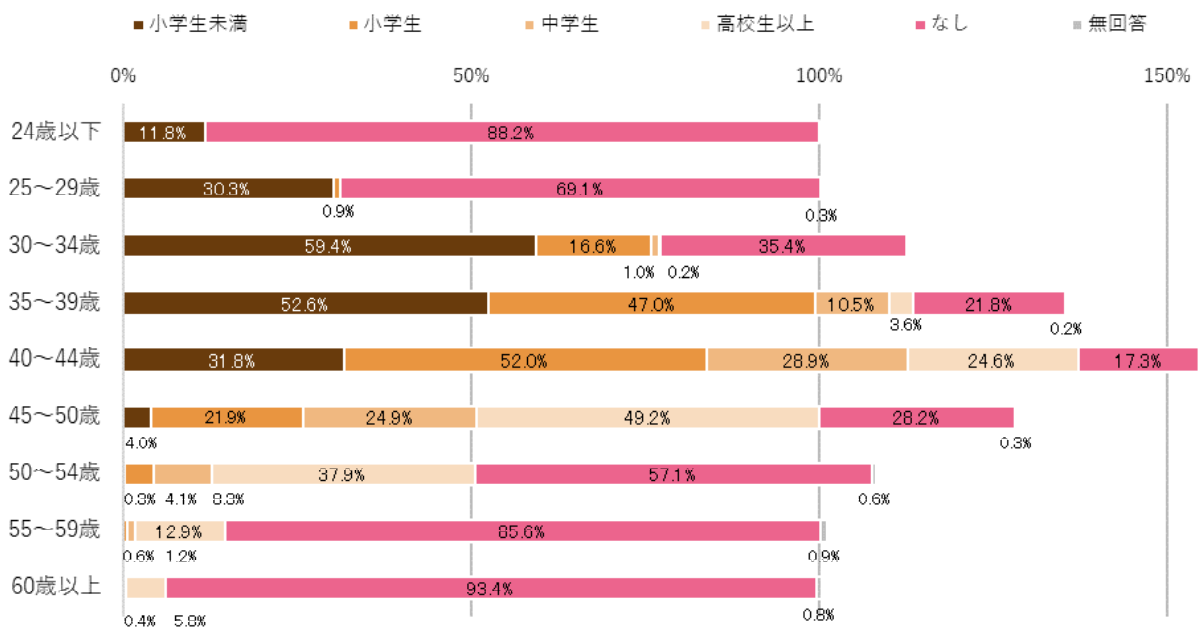
①基本集計（複数回答可）

項目	回答数	割合
小学生未満	765	21.8%
小学生	559	15.9%
中学生	260	7.4%
高校生以上	466	13.3%
なし	1,959	55.9%
無回答	30	0.9%
回答数合計	4,039	
回答者数	3,505	



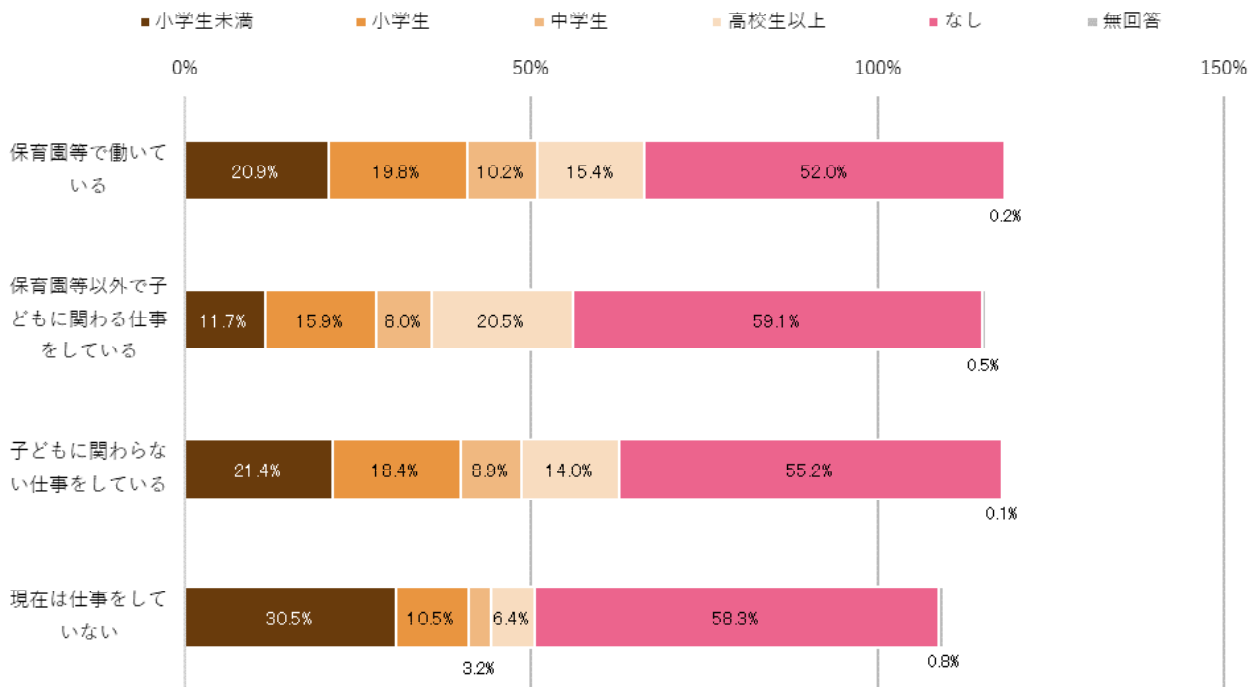
②-1年代別集計

	全体	24歳以下	25～29歳	30～34歳	35～39歳	40～44歳	45～50歳	50～54歳	55～59歳	60歳以上	無回答
小学生未満	765	16	102	287	236	110	12	1	0	0	1
小学生	559	0	3	80	211	180	66	14	2	3	0
中学生	260	0	0	5	47	100	75	28	4	0	1
高校生以上	466	0	0	1	16	85	148	128	42	45	1
なし	1,959	120	233	171	98	60	85	193	279	719	1
無回答	30	0	1	0	1	0	1	2	3	6	16
回答数合計	4,039	136	339	544	609	535	387	366	330	773	20
回答者数	3,505	136	337	483	449	346	301	338	326	770	19



②-2就業状況別集計

	合計	保育園等で働いている	保育園等以外で子どもに関わる仕事をしている	子どもに関わらない仕事をしている	現在は仕事をしていない	無回答
小学生未満	765	176	75	216	296	2
小学生	559	167	102	186	102	2
中学生	260	86	51	90	31	2
高校生以上	466	130	131	141	62	2
なし	1,959	438	378	558	566	19
無回答	30	2	3	1	8	16
合計	4,039	999	740	1,192	1,065	43
回答者数	3,505	842	640	1,010	971	42



(5) 保育士以外に取得した資格

質問 5 保育士以外に取得した資格（該当するもの全て選択）

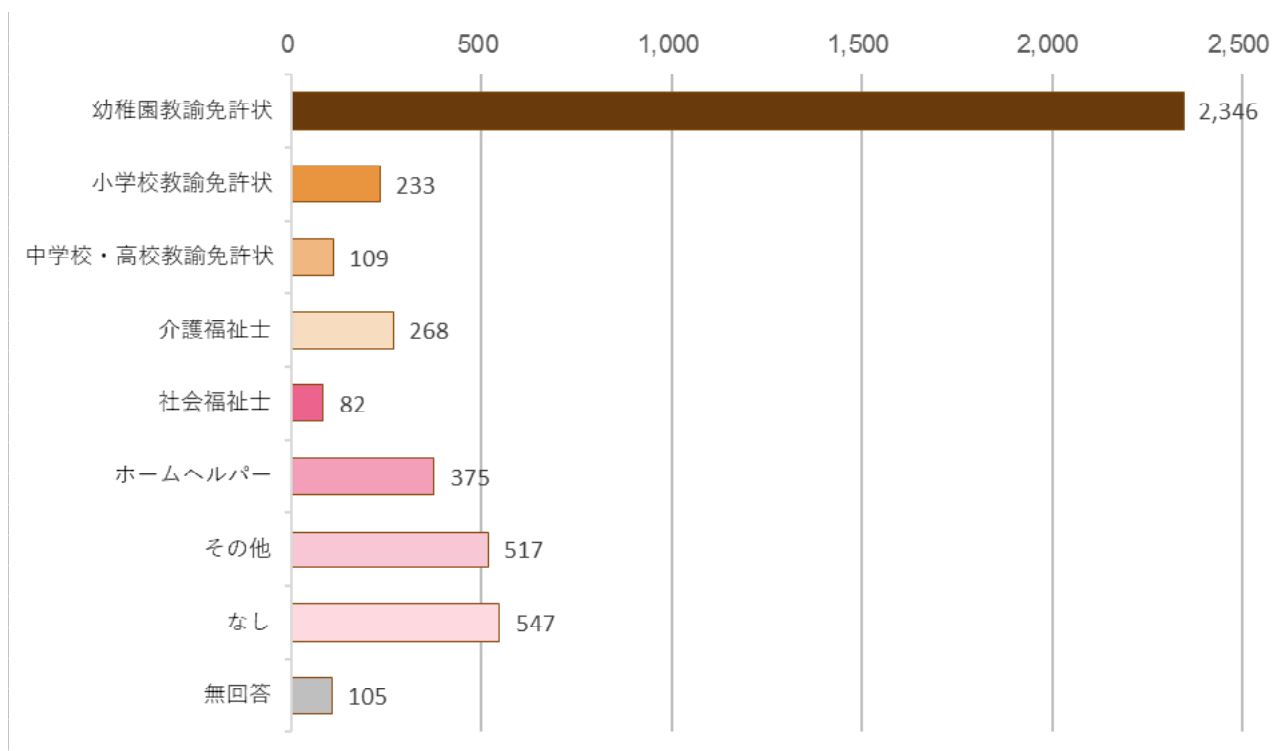
- 幼稚園教諭免許状
 小学校教諭免許状
 中学校・高校教諭免許状
 介護福祉士
 社会福祉士
 ホームヘルパー
 その他（ ）
 なし

①基本集計（複数回答可）

項目	回答数	割合
幼稚園教諭免許状	2,346	66.9%
小学校教諭免許状	233	6.6%
中学校・高校教諭免許状	109	3.1%
介護福祉士	268	7.6%
社会福祉士	82	2.3%
ホームヘルパー	375	10.7%
その他	517	14.8%
なし	547	15.6%
無回答	105	3.0%
回答数合計	4,582	
回答者数	3,505	

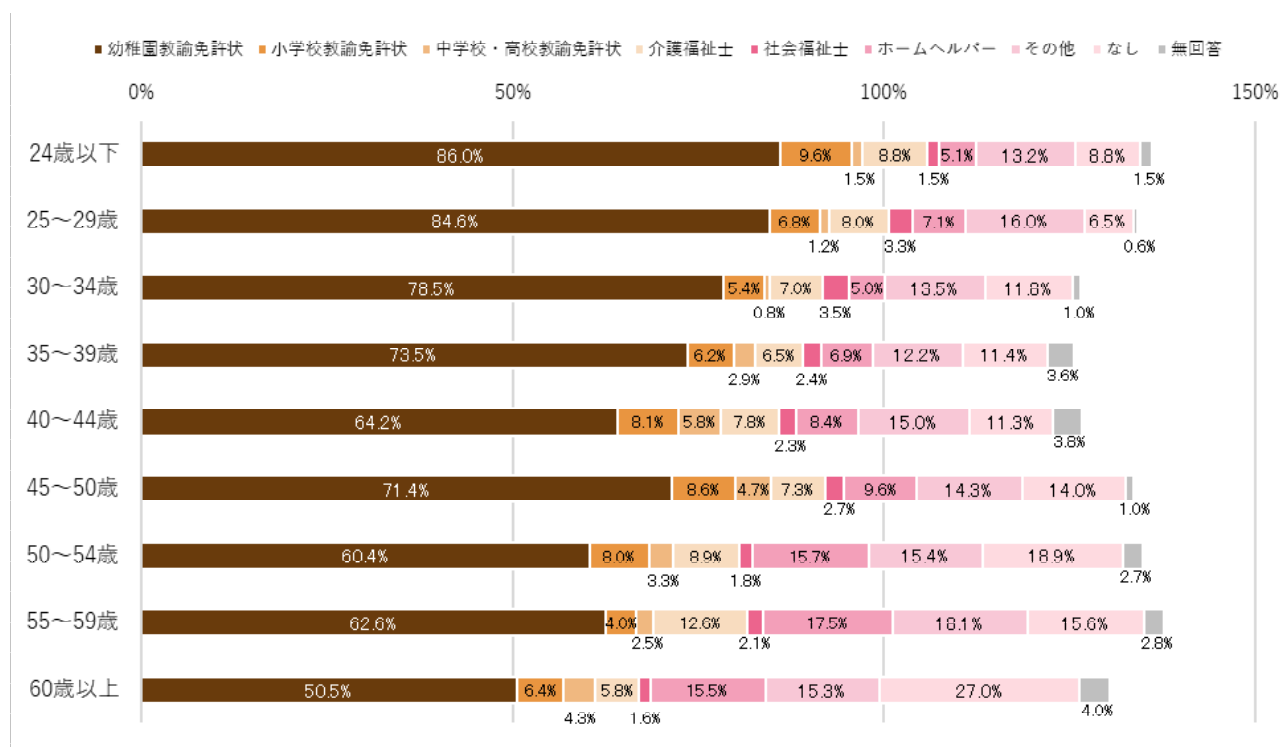
【その他の主な回答】

調理師、ベビーシッター、放課後児童支援員、社会福祉主事、看護師、ケアマネージャー、児童発達支援管理責任者、介護支援専門員、精神保健福祉士、医療事務、栄養士、認定心理士 など



②-1年代別集計

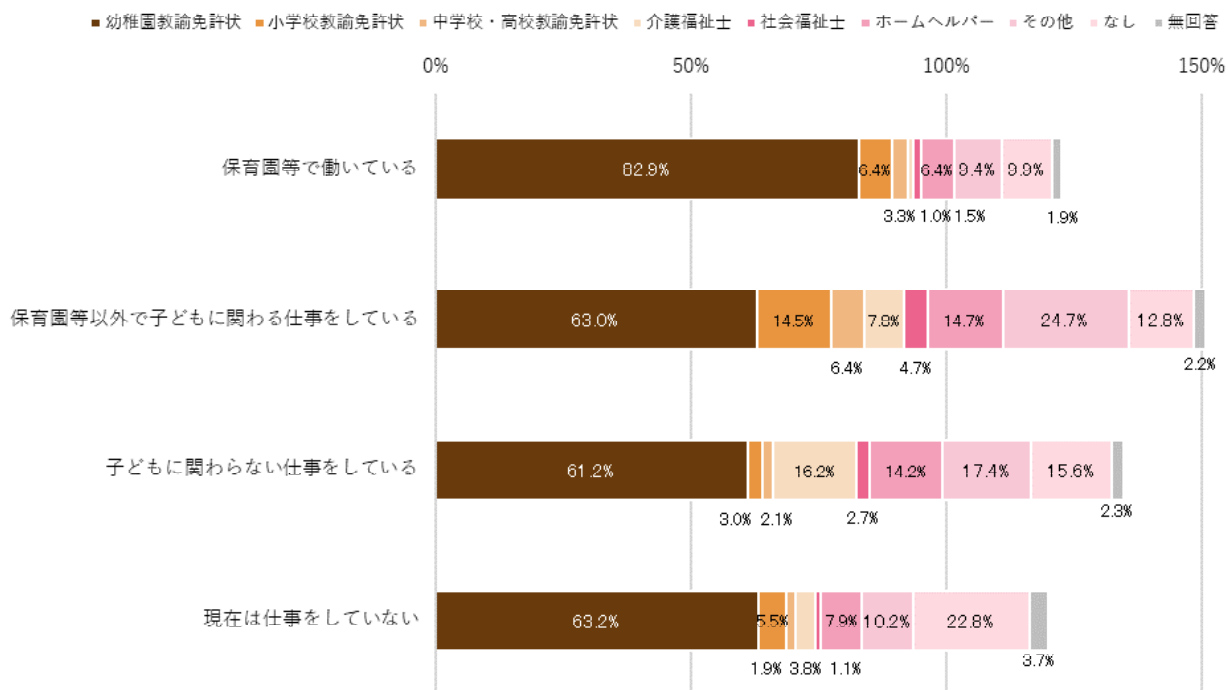
	全体	24歳以下	25～29歳	30～34歳	35～39歳	40～44歳	45～50歳	50～54歳	55～59歳	60歳以上	無回答
幼稚園教諭免許状	2,346	117	285	379	330	222	215	204	204	389	1
小学校教諭免許状	233	13	23	26	28	28	26	27	13	49	0
中学校・高校教諭免許状	109	2	4	4	13	20	14	11	8	33	0
介護福祉士	268	12	27	34	29	27	22	30	41	45	1
社会福祉士	82	2	11	17	11	8	8	6	7	12	0
ホームヘルパー	375	7	24	24	31	29	29	53	57	119	2
その他	517	18	54	65	55	52	43	52	59	118	1
なし	547	12	22	57	51	39	42	64	51	208	1
無回答	105	2	2	5	16	13	3	9	9	31	15
回答数合計	4,582	185	452	611	564	438	402	456	449	1,004	21
回答者数	3,505	136	337	483	449	346	301	338	326	770	19



・幼稚園教諭免許状は、低い年齢層ほど取得率が高い傾向にある。

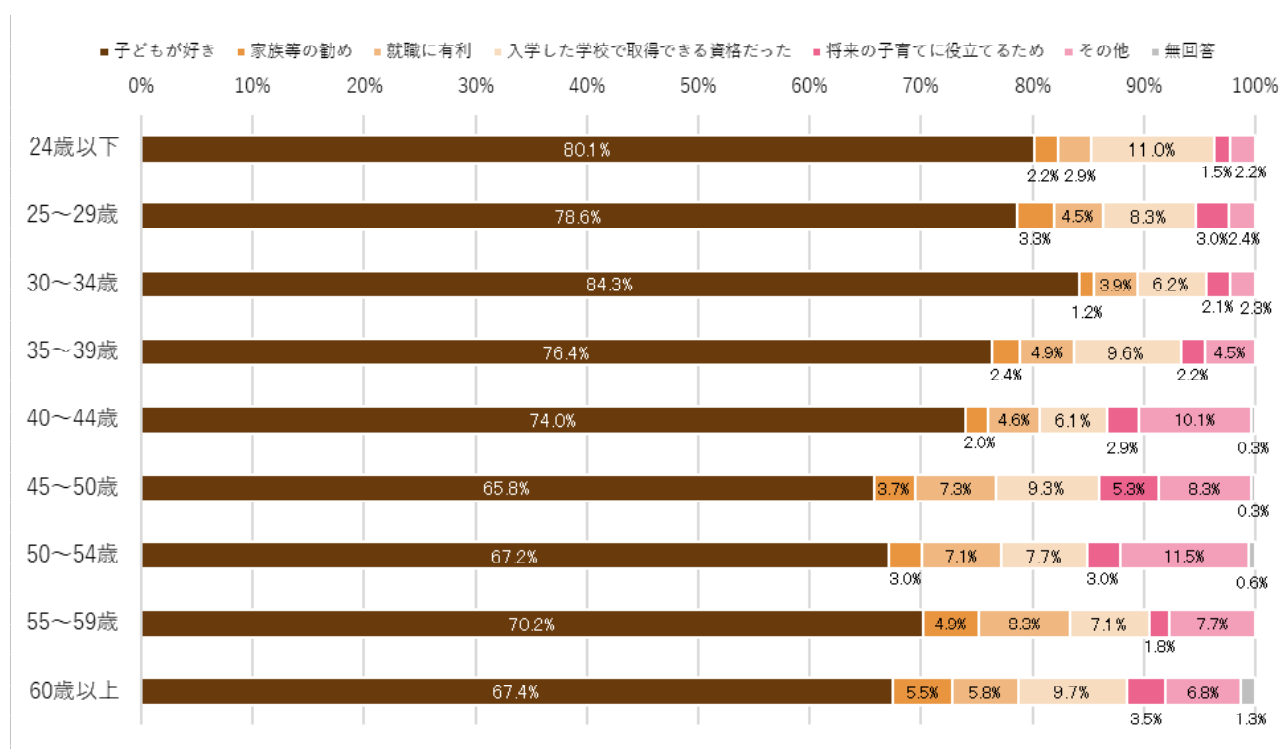
②-2就業状況別集計

	合計	保育園等で働いている	保育園等以外で子どもに関わる仕事をしている	子どもに関わらない仕事をしている	現在は仕事をしていない	無回答
幼稚園教諭免許状	2,346	698	403	618	614	13
小学校教諭免許状	233	54	93	30	53	3
中学校・高校教諭免許状	109	28	41	21	18	1
介護福祉士	268	8	50	164	37	9
社会福祉士	82	13	30	27	11	1
ホームヘルパー	375	54	94	143	77	7
その他	517	79	158	176	99	5
なし	547	83	82	158	221	3
無回答	105	16	14	23	36	16
合計	4,582	1,033	965	1,360	1,166	58
回答者数	3,505	842	640	1,010	971	42



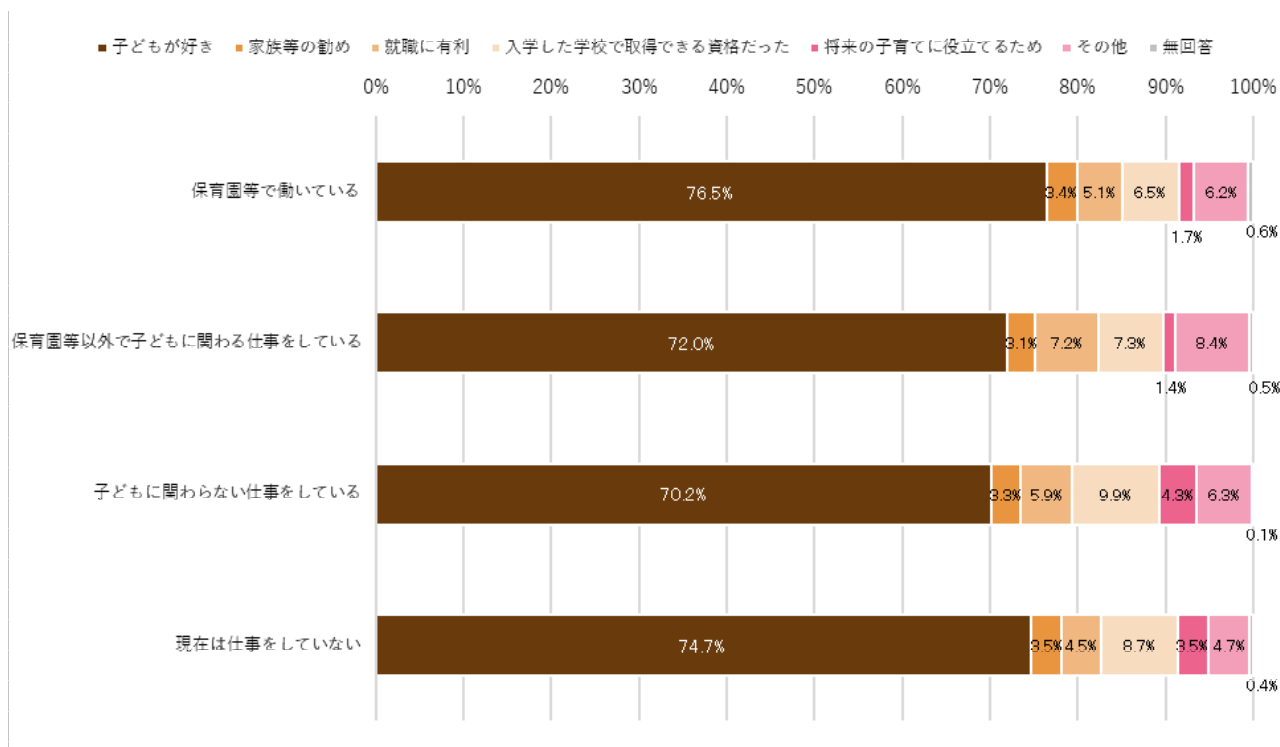
②-1年代別集計

	全体	24歳以下	25～29歳	30～34歳	35～39歳	40～44歳	45～50歳	50～54歳	55～59歳	60歳以上	無回答
子どもが好き	2,556	109	265	407	343	256	198	227	229	519	3
家族等の勤め	118	3	11	6	11	7	11	10	16	42	1
就職に有利	194	4	15	19	22	16	22	24	27	45	0
入学した学校で取得できる資格だった	289	15	28	30	43	21	28	26	23	75	0
将来の子育てに役立てるため	101	2	10	10	10	10	16	10	6	27	0
その他	218	3	8	11	20	35	25	39	25	52	0
無回答	29	0	0	0	0	1	1	2	0	10	15
合計	3,505	136	337	483	449	346	301	338	326	770	19



②-2就業状況別集計

	合計	保育園等で働いている	保育園等以外で子どもに関わる仕事をしている	子どもに関わらない仕事をしている	現在は仕事をしていない	無回答
子どもが好き	2,556	644	461	709	725	17
家族等の勤め	118	29	20	33	34	2
就職に有利	194	43	46	60	44	1
入学した学校で取得できる資格だった	289	55	47	100	84	3
将来の子育てに役立てるため	101	14	9	43	34	1
その他	218	52	54	64	46	2
無回答	29	5	3	1	4	16
合計	3,505	842	640	1,010	971	42



・現在の就業状況と資格取得の理由には、相関性は見られない。

(7) 現在の就業状況について教えてください。

質問 7 現在の就業状況について教えてください。(一つを選択) ※保育園等…認可保育所、認定こども園、幼稚園、認可外保育施設

①保育園等で働いている (→ 2ページ 質問8へ)

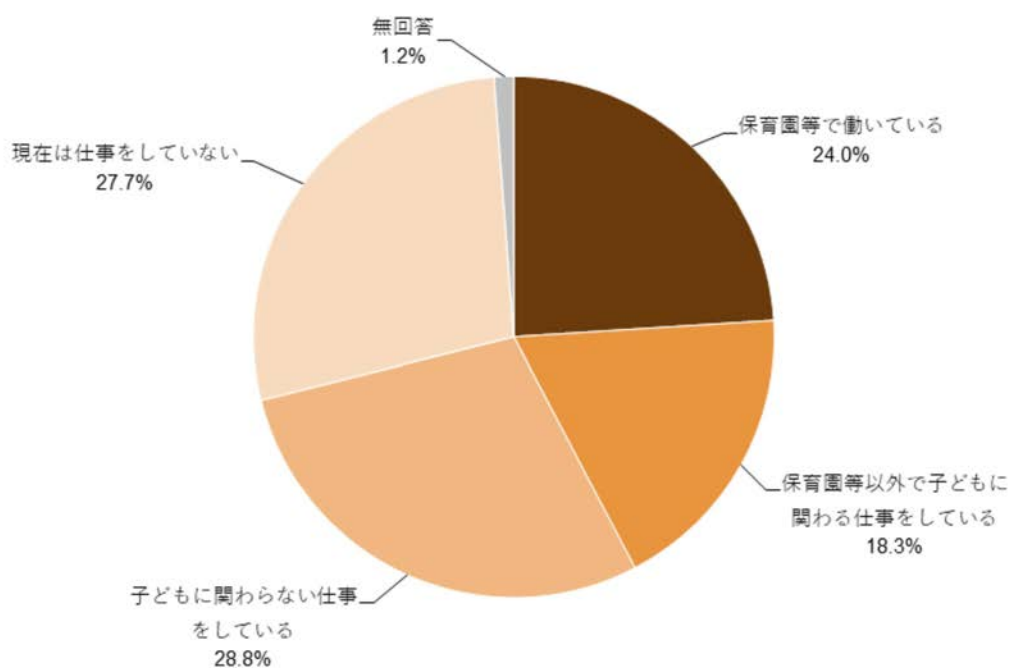
②保育園等以外で子どもに関わる仕事をしている (→ 2ページ 質問9へ)

③子どもに関わらない仕事をしている (→ 2ページ 質問10へ)

④現在は仕事をしていない (→ 2ページ 質問10へ)

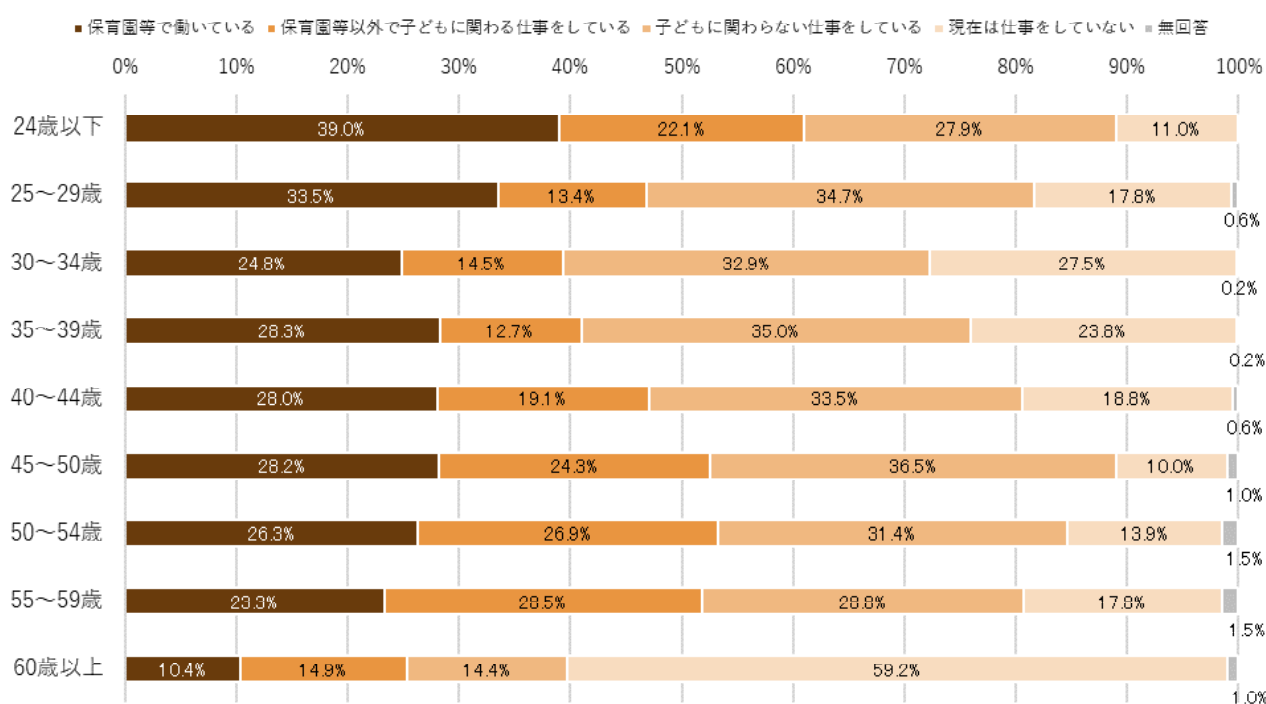
①基本集計

項目	回答数	割合
保育園等で働いている	842	24.0%
保育園等以外で子どもに関わる仕事をしている	640	18.3%
子どもに関わらない仕事をしている	1,010	28.8%
現在は仕事をしていない	971	27.7%
無回答	42	1.2%
合計	3,505	100.0%



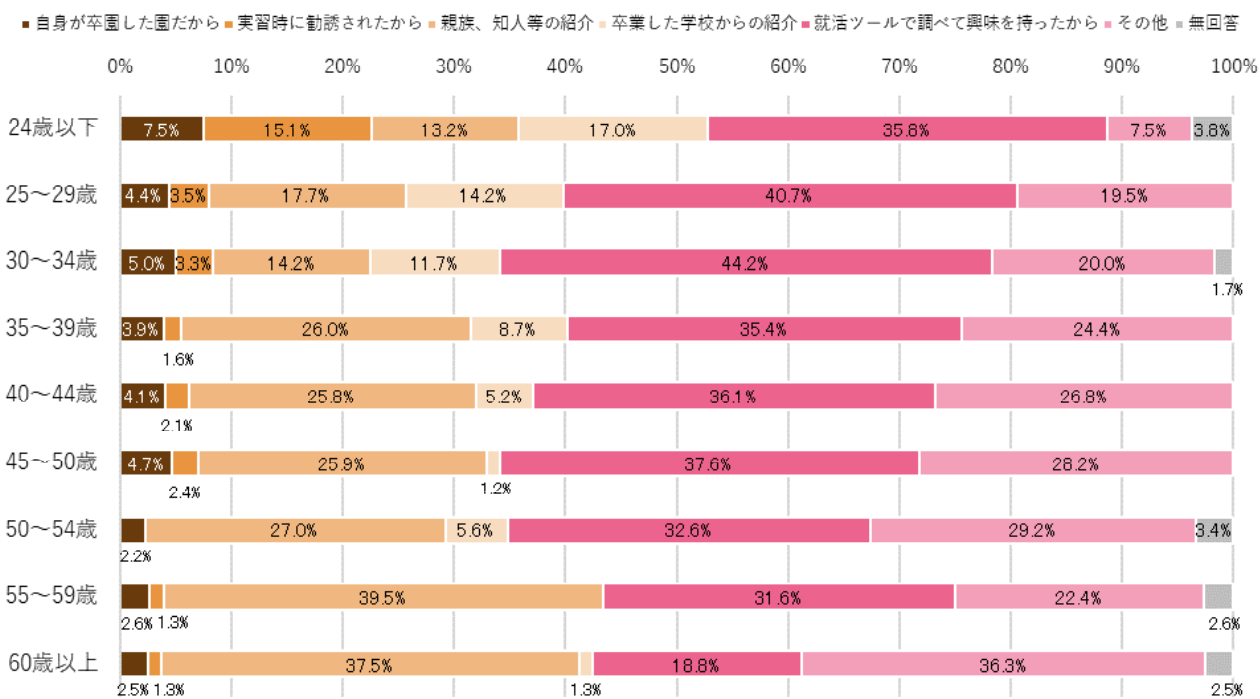
②-1年別集計

	全体	24歳以下	25～29歳	30～34歳	35～39歳	40～44歳	45～50歳	50～54歳	55～59歳	60歳以上	無回答
保育園等で働いている	842	53	113	120	127	97	85	89	76	80	2
保育園等以外で子どもに関わる仕事をしている	640	30	45	70	57	66	73	91	93	115	0
子どもに関わらない仕事をしている	1,010	38	117	159	157	116	110	106	94	111	2
現在は仕事をしていない	971	15	60	133	107	65	30	47	58	456	0
無回答	42	0	2	1	1	2	3	5	5	8	15
合計	3,505	136	337	483	449	346	301	338	326	770	19



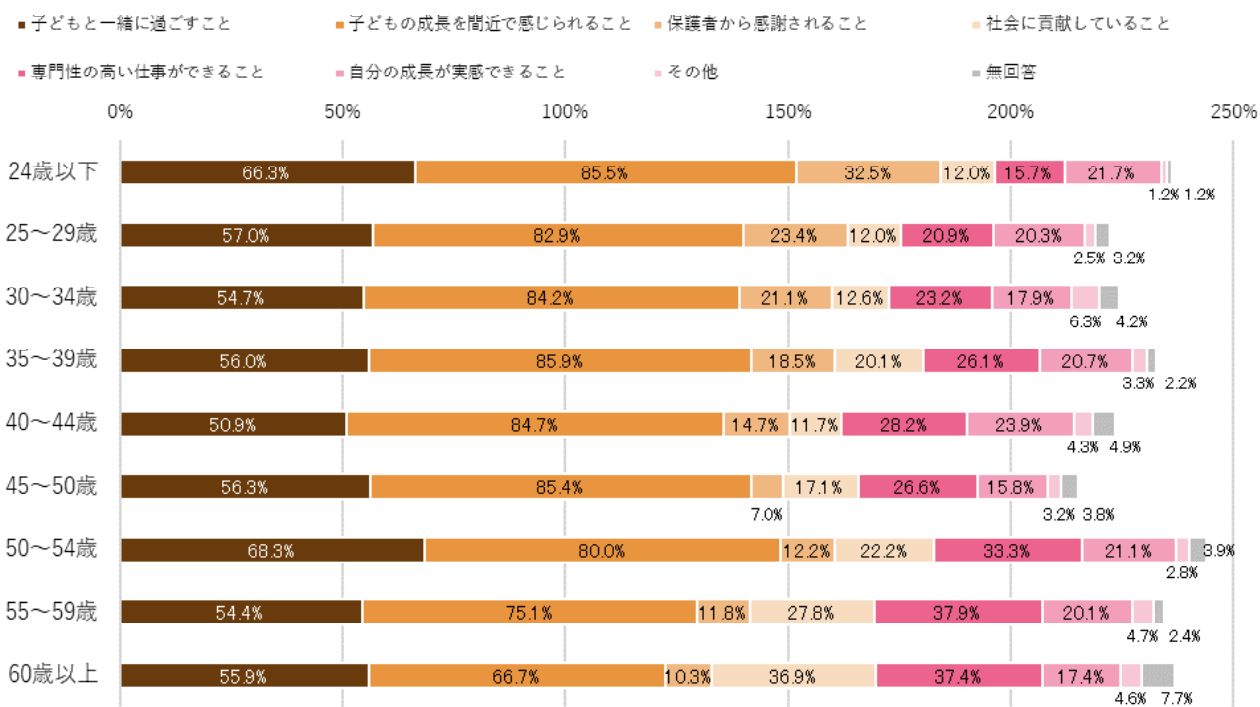
②-1年代別集計

	全体	24歳以下	25～29歳	30～34歳	35～39歳	40～44歳	45～50歳	50～54歳	55～59歳	60歳以上	無回答
自身が卒園した園だから	34	4	5	6	5	4	4	2	2	2	0
実習時に勧誘されたから	24	8	4	4	2	2	2	0	1	1	0
親族、知人等の紹介	209	7	20	17	33	25	22	24	30	30	1
卒業した学校からの紹介	62	9	16	14	11	5	1	5	0	1	0
就活ツールで調べて興味を持ったから	299	19	46	53	45	35	32	29	24	15	1
その他	203	4	22	24	31	26	24	26	17	29	0
無回答	11	2	0	2	0	0	0	3	2	2	0
合計	842	53	113	120	127	97	85	89	76	80	2



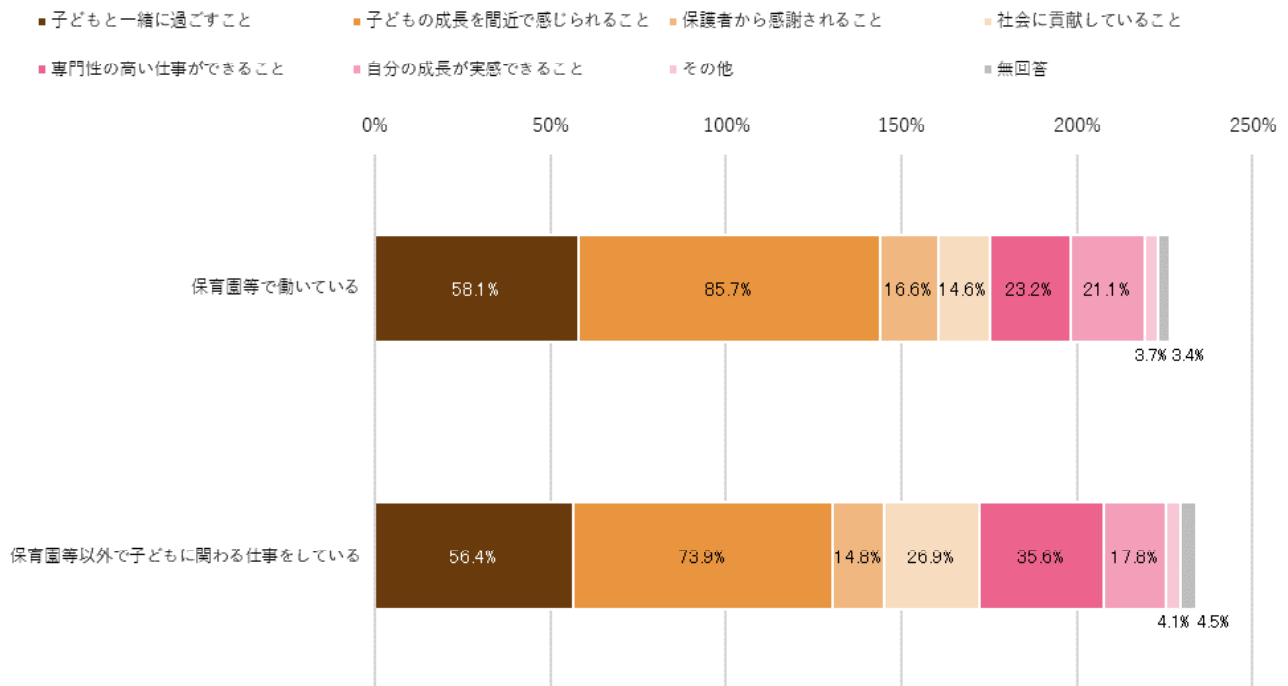
②-1年代別集計

	全体	24歳以下	25～29歳	30～34歳	35～39歳	40～44歳	45～50歳	50～54歳	55～59歳	60歳以上	無回答
子どもと一緒に過ごすこと	850	55	90	104	103	83	89	123	92	109	2
子どもの成長を間近で感じられること	1,195	71	131	160	158	138	135	144	127	130	1
保護者から感謝されること	235	27	37	40	34	24	11	22	20	20	0
社会に貢献していること	295	10	19	24	37	19	27	40	47	72	0
専門性の高い仕事ができること	423	13	33	44	48	46	42	60	64	73	0
自分の成長が実感できること	292	18	32	34	38	39	25	38	34	34	0
その他	57	1	4	12	6	7	5	5	8	9	0
無回答	58	1	5	8	4	8	6	7	4	15	0
回答数合計	3,405	196	351	426	428	364	340	439	396	462	3
回答者数	1,482	83	158	190	184	163	158	180	169	195	2



②-2就業状況別集計

	合計	保育園等で働いている	保育園等以外で子どもに関わる仕事をしている	子どもに関わらない仕事をしている	現在は仕事をしていない	無回答
子どもと一緒に過ごすこと	850	489	361	0	0	0
子どもの成長を間近で感じられること	1,195	722	473	0	0	0
保護者から感謝されること	235	140	95	0	0	0
社会に貢献していること	295	123	172	0	0	0
専門性の高い仕事ができること	423	195	228	0	0	0
自分の成長が実感できること	292	178	114	0	0	0
その他	57	31	26	0	0	0
無回答	58	29	29	0	0	0
合計	3,405	1,907	1,498	0	0	0
回答者数	1,482	842	640	0	0	0



(10) 保育園等の仕事から離れてどのくらい経ちますか。

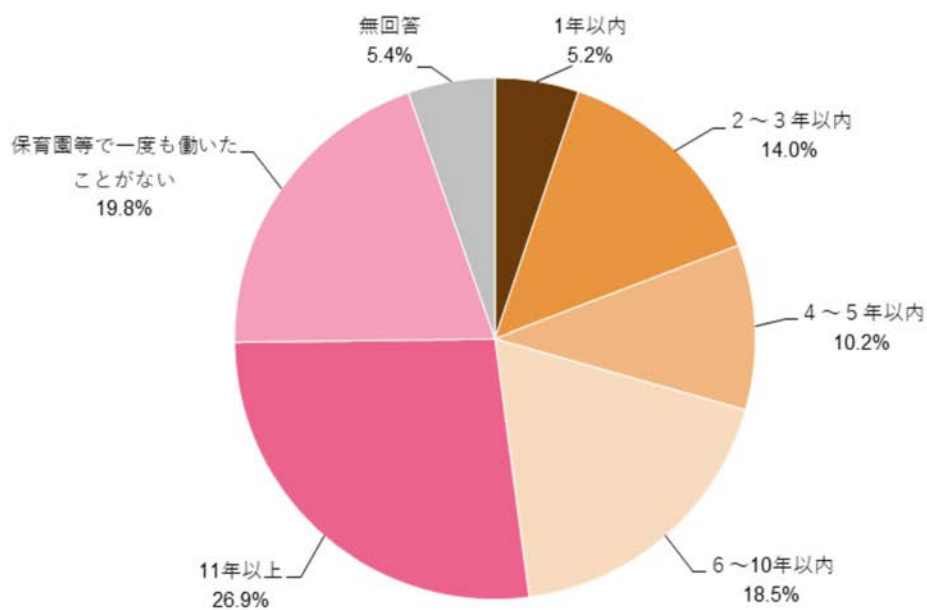
質問7で「②保育園等以外で子どもに関わる仕事をしている」「③子どもに関わらない仕事をしている」「④現在は仕事をしていない」と回答された方にお伺いします。

質問 10 保育園等の仕事から離れてどのくらい経ちますか。(一つを選択)

- 1年以内 2～3年以内 4～5年以内
 6～10年以内 11年以上 保育園等で一度も働いたことがない

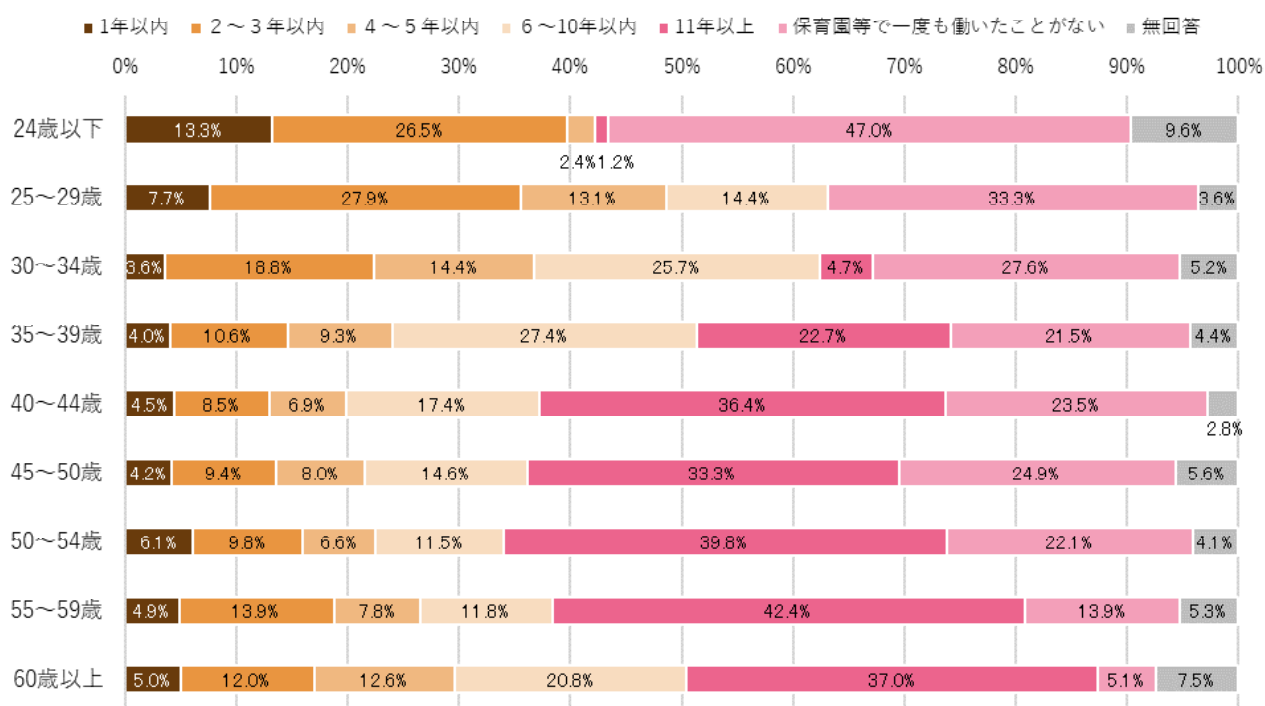
①基本集計

項目	回答数	割合
1年以内	135	5.2%
2～3年以内	367	14.0%
4～5年以内	268	10.2%
6～10年以内	486	18.5%
11年以上	705	26.9%
保育園等で一度も働いたことがない	518	19.8%
無回答	142	5.4%
合計	2,621	100.0%



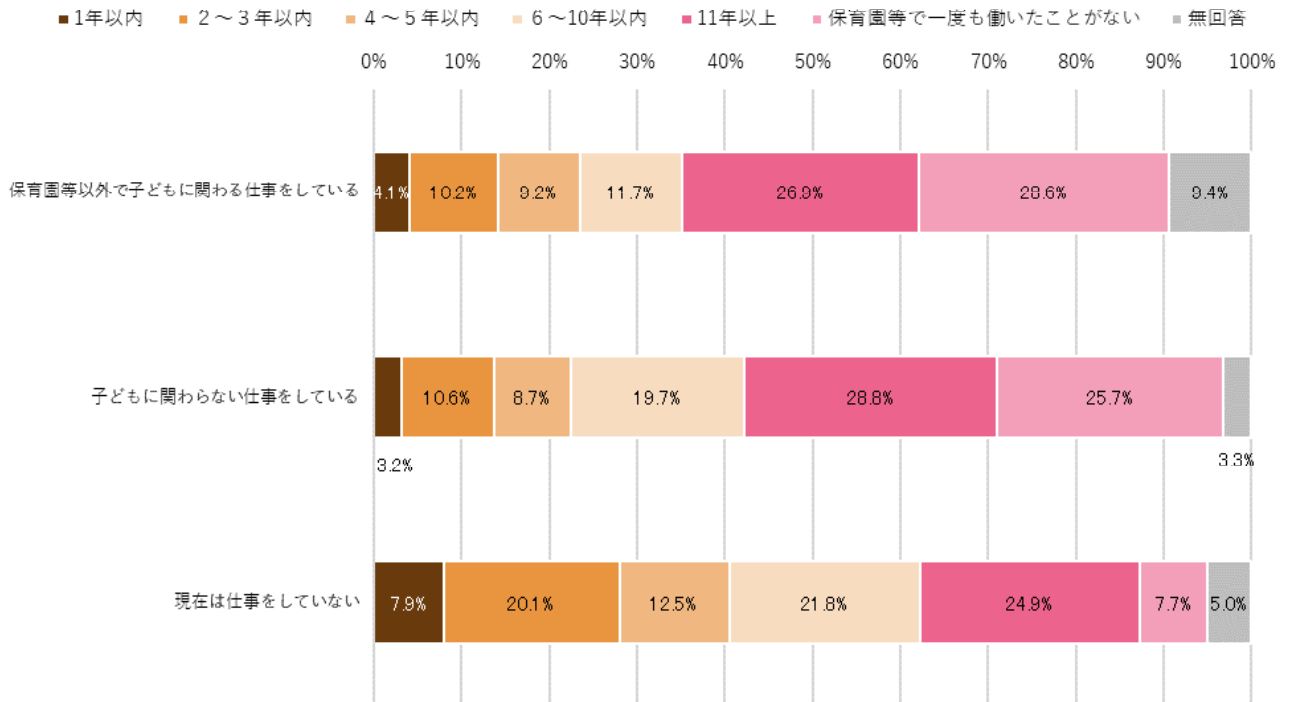
②-1年代別集計

	全体	24歳以下	25～29歳	30～34歳	35～39歳	40～44歳	45～50歳	50～54歳	55～59歳	60歳以上	無回答
1年以内	135	11	17	13	13	11	9	15	12	34	0
2～3年以内	367	22	62	68	34	21	20	24	34	82	0
4～5年以内	268	2	29	52	30	17	17	16	19	86	0
6～10年以内	486	0	32	93	88	43	31	28	29	142	0
11年以上	705	1	0	17	73	90	71	97	104	252	0
保育園等で一度も働いたことがない	518	39	74	100	69	58	53	54	34	35	2
無回答	142	8	8	19	14	7	12	10	13	51	0
合計	2,621	83	222	362	321	247	213	244	245	682	2



②-2就業状況別集計

	合計	保育園等で働いている	保育園等以外で子どもに関わる仕事をしている	子どもに関わらない仕事をしている	現在は仕事をしていない	無回答
1年以内	135	0	26	32	77	0
2～3年以内	367	0	65	107	195	0
4～5年以内	268	0	59	88	121	0
6～10年以内	486	0	75	199	212	0
11年以上	705	0	172	291	242	0
保育園等で一度も働いたことがない	518	0	183	260	75	0
無回答	142	0	60	33	49	0
合計	2,621	0	640	1,010	971	0



(11) 保育園等で働かなかった、又は保育園等の仕事から離れた理由は何ですか。

質問 11 保育園等で働かなかった、又は保育園等の仕事から離れた理由は何ですか。(上位3つまで選択可)

- | | |
|---|---|
| <input type="checkbox"/> 勤務時間・雇用形態が自分の希望と合わなかったため | <input type="checkbox"/> 給与に不満があったため |
| <input type="checkbox"/> 休暇が取りづらかったため | <input type="checkbox"/> 残業が多かったため |
| <input type="checkbox"/> 健康面や体力面で働くのが難しかったため | <input type="checkbox"/> 結婚・育児・介護との両立が難しかったため |
| <input type="checkbox"/> 職場の人間関係 | <input type="checkbox"/> 保護者対応が難しかったため |
| <input type="checkbox"/> 責任が重すぎたため | <input type="checkbox"/> 将来への不安を感じたため |
| <input type="checkbox"/> 仕事内容が自分に向いていなかったため | <input type="checkbox"/> 他にやりたい仕事があったため |
| <input type="checkbox"/> 資格は取得したが活用しようと考えなかったため | <input type="checkbox"/> 希望の求人がなかったため |
| <input type="checkbox"/> その他 () | |

(→質問7で②の方は4ページ 質問20へ)

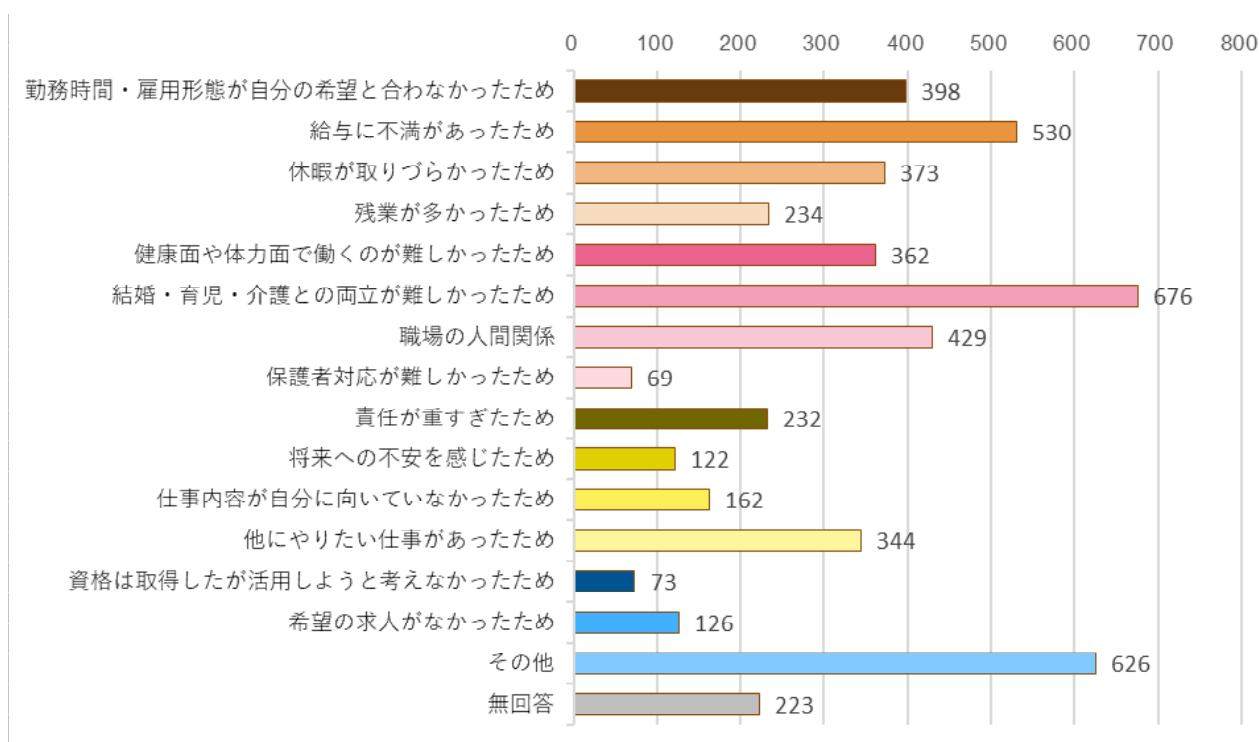
(→質問7で③又は④の方は質問12へ)

①基本集計（複数回答可）

項目	回答数	割合
勤務時間・雇用形態が自分の希望と合わなかったため	398	15.2%
給与に不満があったため	530	20.2%
休暇が取りづらかったため	373	14.2%
残業が多かったため	234	8.9%
健康面や体力面で働くのが難しかったため	362	13.8%
結婚・育児・介護との両立が難しかったため	676	25.8%
職場の人間関係	429	16.4%
保護者対応が難しかったため	69	2.6%
責任が重すぎたため	232	8.9%
将来への不安を感じたため	122	4.7%
仕事内容が自分に向いていなかったため	162	6.2%
他にやりたい仕事があったため	344	13.1%
資格は取得したが活用しようと考えなかったため	73	2.8%
希望の求人がなかったため	126	4.8%
その他	626	23.9%
無回答	223	8.5%
回答数合計	4,979	
回答者数	2,621	

【その他の主な回答】

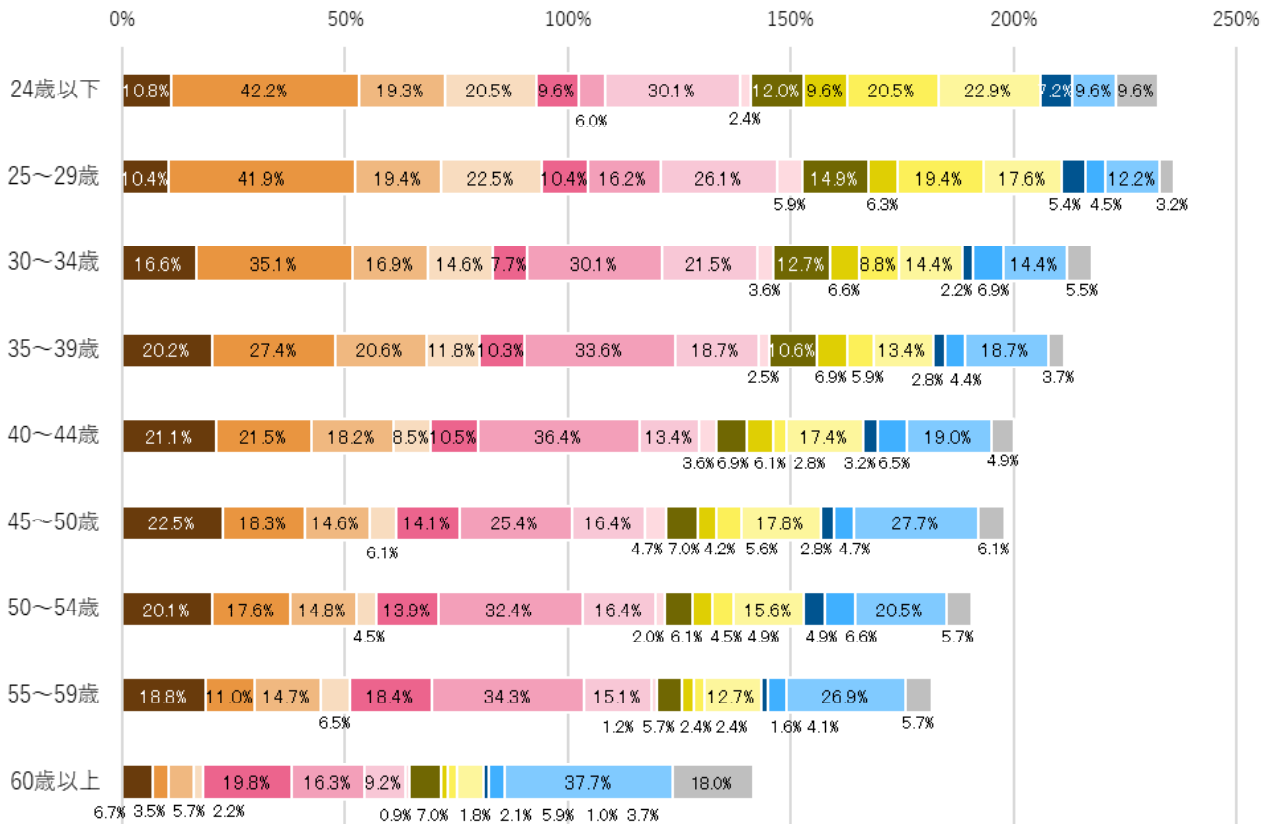
定年退職、人事異動、親の介護、孫の面倒、契約期間満了、転居、
障害者施設で働きたかった、持ち帰りの仕事が多すぎる、ピアノが苦手、
育児に専念したかった など



②-1年代別集計

	全体	24歳以下	25～29歳	30～34歳	35～39歳	40～44歳	45～50歳	50～54歳	55～59歳	60歳以上	無回答
勤務時間・雇用形態が自分の希望と合わなかったため	398	9	23	60	65	52	48	49	46	46	0
給与に不満があったため	530	35	93	127	88	53	39	43	27	24	1
休暇が取りづらかったため	373	16	43	61	66	45	31	36	36	39	0
残業が多かったため	234	17	50	53	38	21	13	11	16	15	0
健康面や体力面で働くのが難しかったため	362	8	23	28	33	26	30	34	45	135	0
結婚・育児・介護との両立が難しかったため	676	5	36	109	108	90	54	79	84	111	0
職場の人間関係	429	25	58	78	60	33	35	40	37	63	0
保護者対応が難しかったため	69	2	13	13	8	9	10	5	3	6	0
責任が重すぎたため	232	10	33	46	34	17	15	15	14	48	0
将来への不安を感じたため	122	8	14	24	22	15	9	11	6	12	1
仕事内容が自分に向いていなかったため	162	17	43	32	19	7	12	12	6	14	0
他にやりたい仕事があったため	344	19	39	52	43	43	38	38	31	40	1
資格は取得したが活用しようと考えなかったため	73	6	12	8	9	8	6	12	4	7	1
希望の求人がなかったため	126	0	10	25	14	16	10	16	10	25	0
その他	626	8	27	52	60	47	59	50	66	257	0
無回答	223	8	7	20	12	12	13	14	14	123	0
回答数合計	4,979	193	524	788	679	494	422	465	445	965	4
回答者数	2,621	83	222	362	321	247	213	244	245	682	2

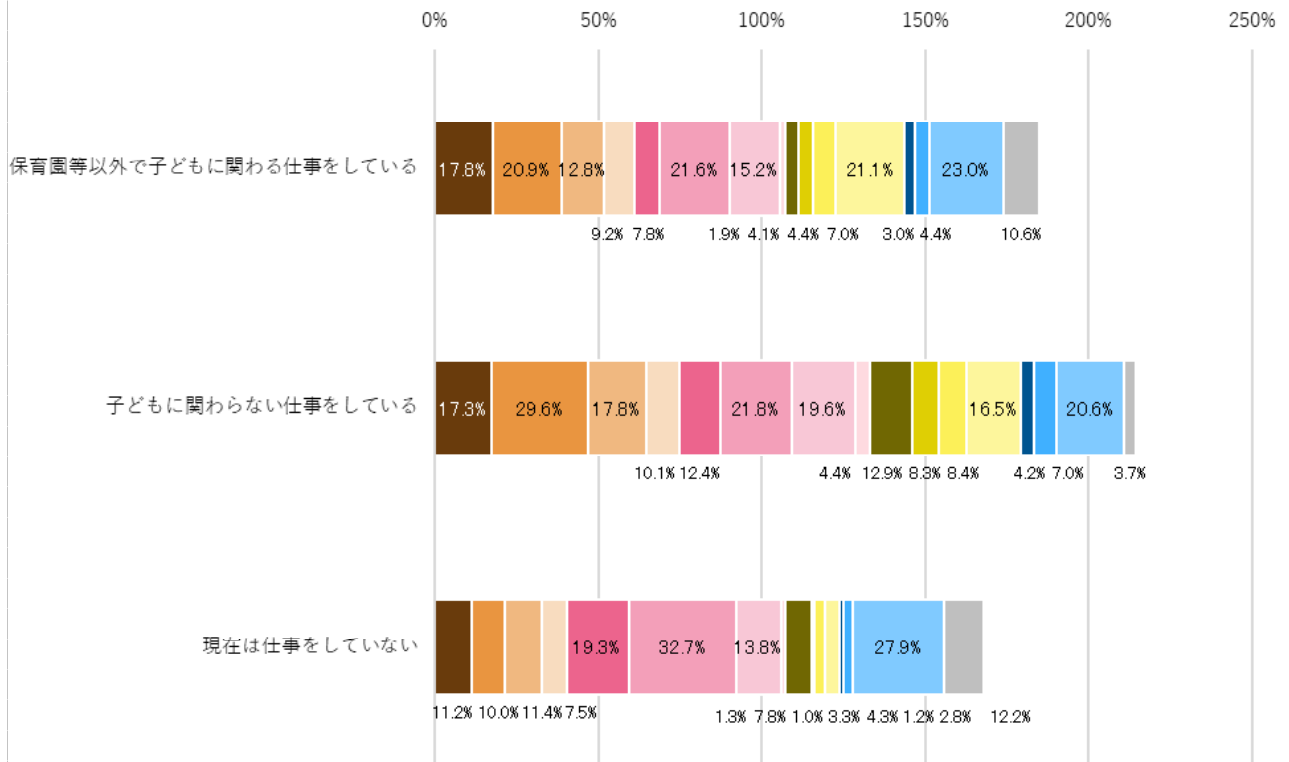
- 勤務時間・雇用形態が自分の希望と合わなかったため
- 給与に不満があったため
- 休暇が取りづらかったため
- 残業が多かったため
- 健康面や体力面で働くのが難しかったため
- 結婚・育児・介護との両立が難しかったため
- 職場の人間関係
- 保護者対応が難しかったため
- 責任が重すぎたため
- 将来への不安を感じたため
- 仕事内容が自分に向いていなかったため
- 他にやりたい仕事があったため
- 資格は取得したが活用しようと考えなかったため
- 希望の求人がなかったため
- その他
- 無回答



②-2就業状況別集計

	合計	保育園等で働いている	保育園等以外で子どもに関わる仕事をしている	子どもに関わらない仕事をしている	現在は仕事をしていない	無回答
勤務時間・雇用形態が自分の希望と合わなかったため	398	0	114	175	109	0
給与に不満があったため	530	0	134	299	97	0
休暇が取りづらかったため	373	0	82	180	111	0
残業が多かったため	234	0	59	102	73	0
健康面や体力面で働くのが難しかったため	362	0	50	125	187	0
結婚・育児・介護との両立が難しかったため	676	0	138	220	318	0
職場の人間関係	429	0	97	198	134	0
保護者対応が難しかったため	69	0	12	44	13	0
責任が重すぎたため	232	0	26	130	76	0
将来への不安を感じたため	122	0	28	84	10	0
仕事内容が自分に向いていなかったため	162	0	45	85	32	0
他にやりたい仕事があったため	344	0	135	167	42	0
資格は取得したが活用しようと考えなかったため	73	0	19	42	12	0
希望の求人がなかったため	126	0	28	71	27	0
その他	626	0	147	208	271	0
無回答	223	0	68	37	118	0
合計	4,979	0	1,182	2,167	1,630	0
回答者数	2,621	0	640	1,010	971	0

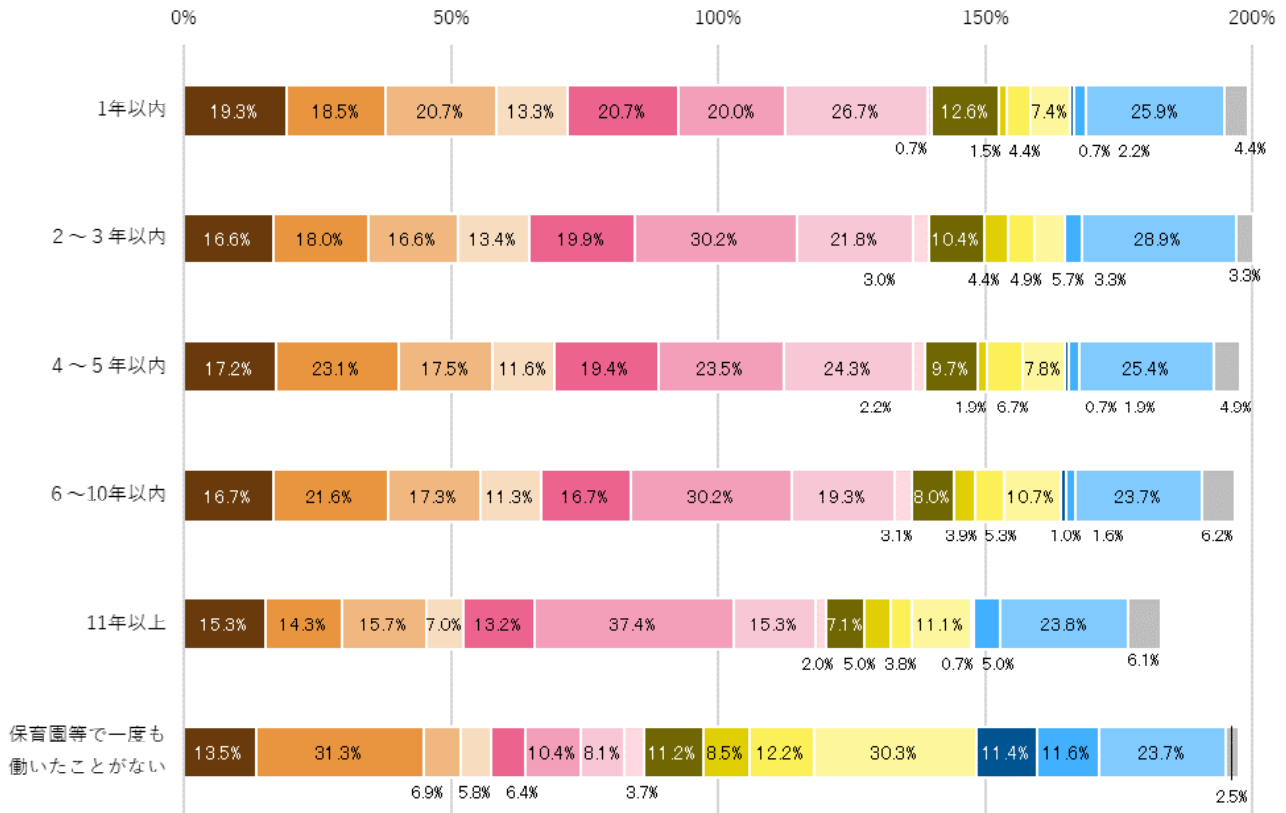
- 勤務時間・雇用形態が自分の希望と合わなかったため
- 給与に不満があったため
- 休暇が取りづらかったため
- 残業が多かったため
- 健康面や体力面で働くのが難しかったため
- 結婚・育児・介護との両立が難しかったため
- 職場の人間関係
- 保護者対応が難しかったため
- 責任が重すぎたため
- 将来への不安を感じたため
- 仕事内容が自分に向いていなかったため
- 他にやりたい仕事があったため
- 資格は取得したが活用しようと考えなかったため
- 希望の求人がなかったため
- その他
- 無回答



②-3保育園等の仕事から離れた期間別集計

	全体	1年以内	2～3年以内	4～5年以内	6～10年以内	11年以上	保育園等で一度も働いたことがない	無回答
勤務時間・雇用形態が自分の希望と合わなかったため	398	26	61	46	81	108	70	6
給与に不満があったため	530	25	66	62	105	101	162	9
休暇が取りづらかったため	373	28	61	47	84	111	36	6
残業が多かったため	234	18	49	31	55	49	30	2
健康面や体力面で働くのが難しかったため	362	28	73	52	81	93	33	2
結婚・育児・介護との両立が難しかったため	676	27	111	63	147	264	54	10
職場の人間関係	429	36	80	65	94	108	42	4
保護者対応が難しかったため	69	1	11	6	15	14	19	3
責任が重すぎたため	232	17	38	26	39	50	58	4
将来への不安を感じたため	122	2	16	5	19	35	44	1
仕事内容が自分に向いていなかったため	162	6	18	18	26	27	63	4
他にやりたい仕事があったため	344	10	21	21	52	78	157	5
資格は取得したが活用しようと考えなかったため	73	1	0	2	5	5	59	1
希望の求人がなかったため	126	3	12	5	8	35	60	3
その他	626	35	106	68	115	168	123	11
無回答	223	6	12	13	30	43	13	106
回答数合計	4,979	269	735	530	956	1,289	1,023	177
回答者数	2,621	135	367	268	486	705	518	142

- 勤務時間・雇用形態が自分の希望と合わなかったため
- 給与に不満があったため
- 休暇が取りづらかったため
- 残業が多かったため
- 健康面や体力面で働くのが難しかったため
- 結婚・育児・介護との両立が難しかったため
- 職場の人間関係
- 保護者対応が難しかったため
- 責任が重すぎたため
- 将来への不安を感じたため
- 仕事内容が自分に向いていなかったため
- 他にやりたい仕事があったため
- 資格は取得したが活用しようと考えなかったため
- 希望の求人がなかったため
- その他
- 無回答



(12) 今後、保育園等やその他子どもに関わる仕事をしたいと思いますか。

質問7で「③子どもに関わらない仕事をしている」「④現在は仕事をしていない」と回答された方全員にお伺いします。

質問 12 今後、保育園等やその他子どもに関わる仕事をしたいと思いますか。(一つを選択)

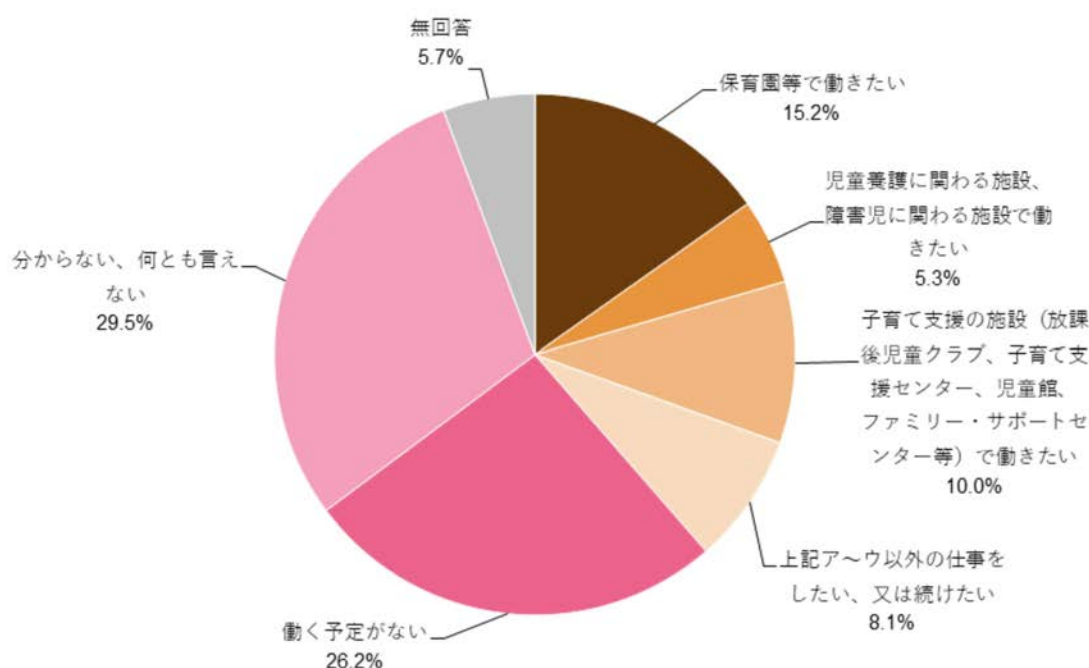
- ア 保育園等で働きたい
- イ 児童養護に関わる施設、障害児に関わる施設で働きたい
- ウ 子育て支援の施設(放課後児童クラブ、子育て支援センター、児童館、ファミリー・サポートセンター等)で働きたい
- エ 上記ア～ウ以外の仕事をしたい、又は続けたい
- オ 働く予定がない
- カ 分からない、何とも言えない

(→ア・イ・ウの方は 3ページ 質問13へ)

(→エ・オ・カの方は 4ページ 質問20へ)

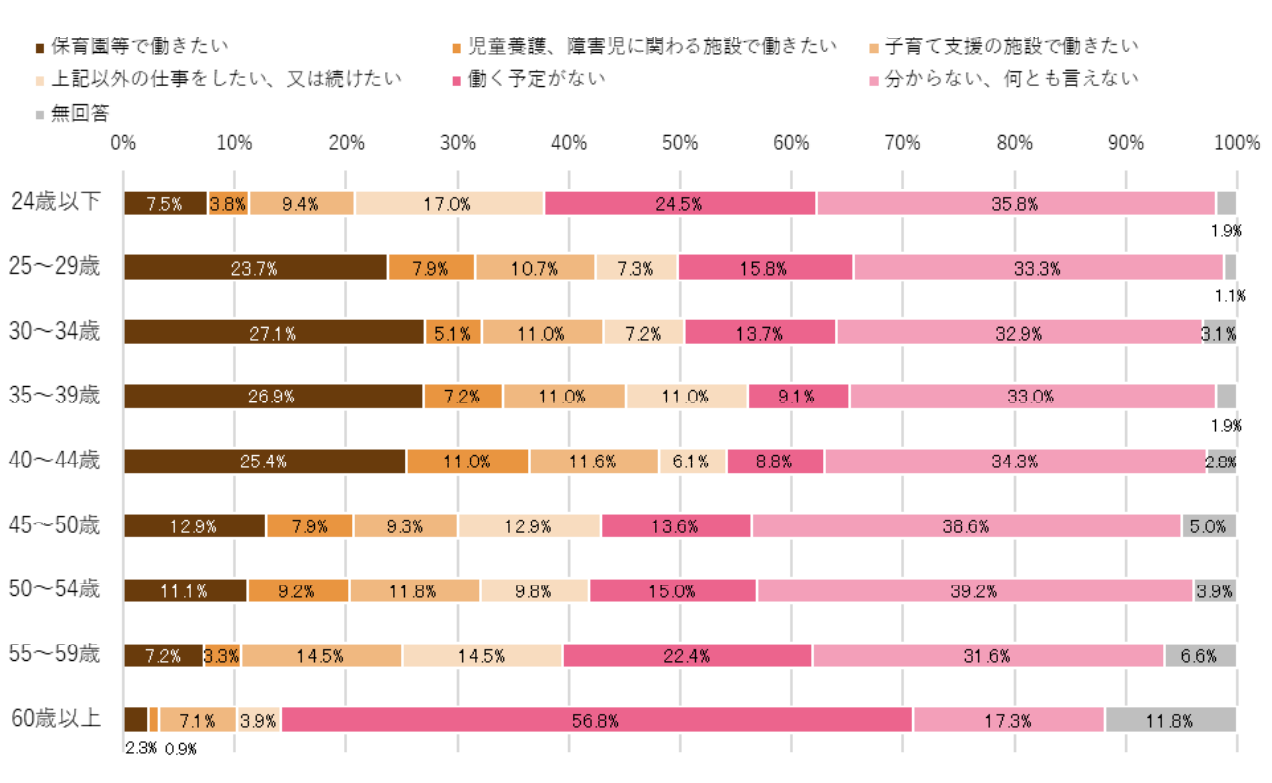
①基本集計

項目	回答数	割合
保育園等で働きたい	301	15.2%
児童養護に関わる施設、障害児に関わる施設で働きたい	105	5.3%
子育て支援の施設(放課後児童クラブ、子育て支援センター、児童館、	199	10.0%
上記ア～ウ以外の仕事をしたい、又は続けたい	161	8.1%
働く予定がない	519	26.2%
分からない、何とも言えない	584	29.5%
無回答	112	5.7%
合計	1,981	100.0%



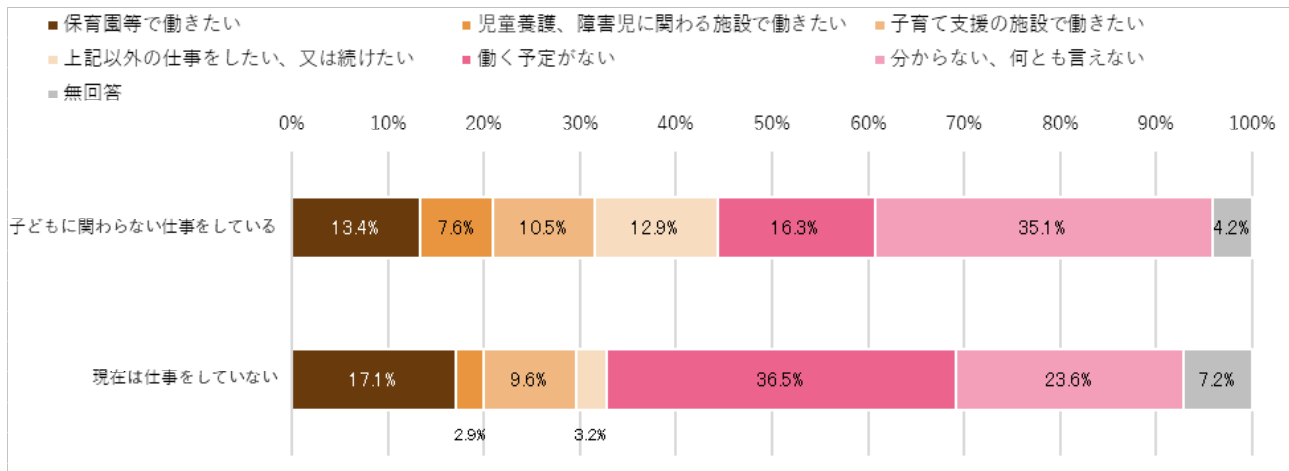
②-1年代別集計

	全体	24歳以下	25～29歳	30～34歳	35～39歳	40～44歳	45～50歳	50～54歳	55～59歳	60歳以上	無回答
保育園等で働きたい	301	4	42	79	71	46	18	17	11	13	0
児童養護、障害児に関わる施設で働きたい	105	2	14	15	19	20	11	14	5	5	0
子育て支援の施設で働きたい	199	5	19	32	29	21	13	18	22	40	0
上記以外の仕事をしたい、又は続けたい	161	9	13	21	29	11	18	15	22	22	1
働く予定がない	519	13	28	40	24	16	19	23	34	322	0
分からない、何とも言えない	584	19	59	96	87	62	54	60	48	98	1
無回答	112	1	2	9	5	5	7	6	10	67	0
合計	1,981	53	177	292	264	181	140	153	152	567	2



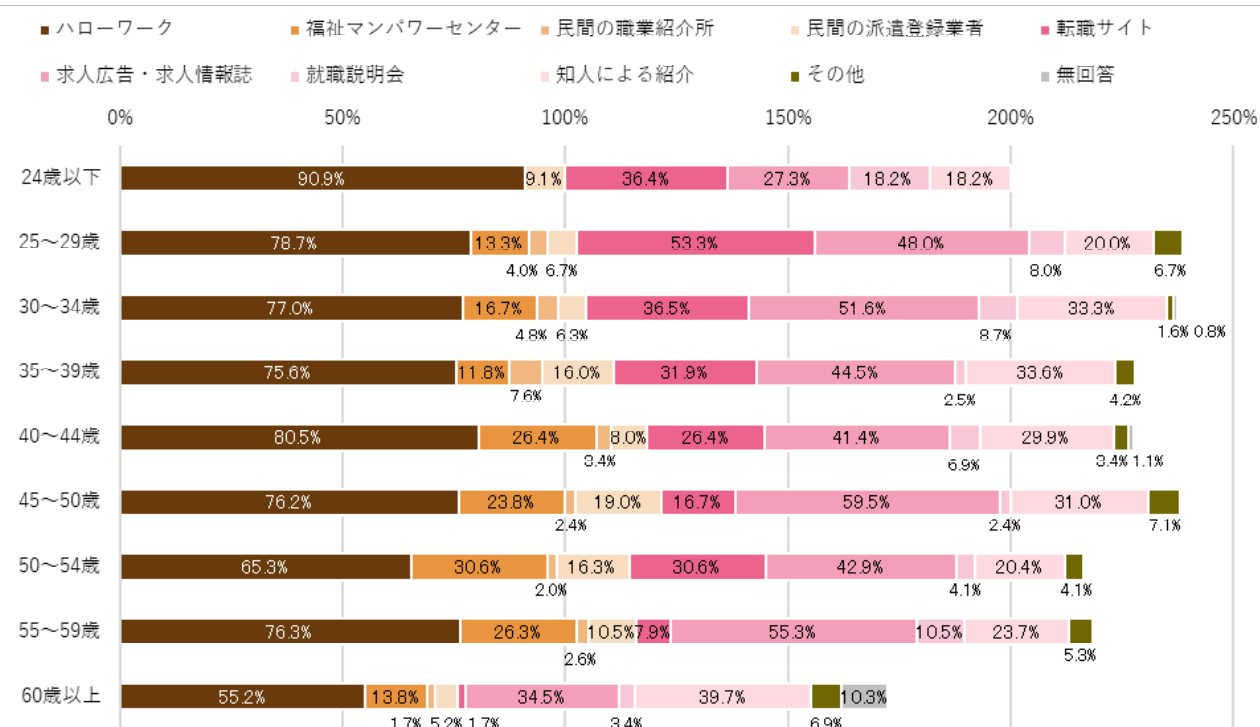
②-2就業状況別集計

	合計	保育園等で働いている	保育園等以外で子どもに関わる仕事をしている	子どもに関わらない仕事をしている	現在は仕事をしていない	無回答
保育園等で働きたい	301	0	0	135	166	0
児童養護、障害児に関わる施設で働きたい	105	0	0	77	28	0
子育て支援の施設で働きたい	199	0	0	106	93	0
上記以外の仕事をしたい、又は続けたい	161	0	0	130	31	0
働く予定がない	519	0	0	165	354	0
分からない、何とも言えない	584	0	0	355	229	0
無回答	112	0	0	42	70	0
合計	1,981	0	0	1,010	971	0



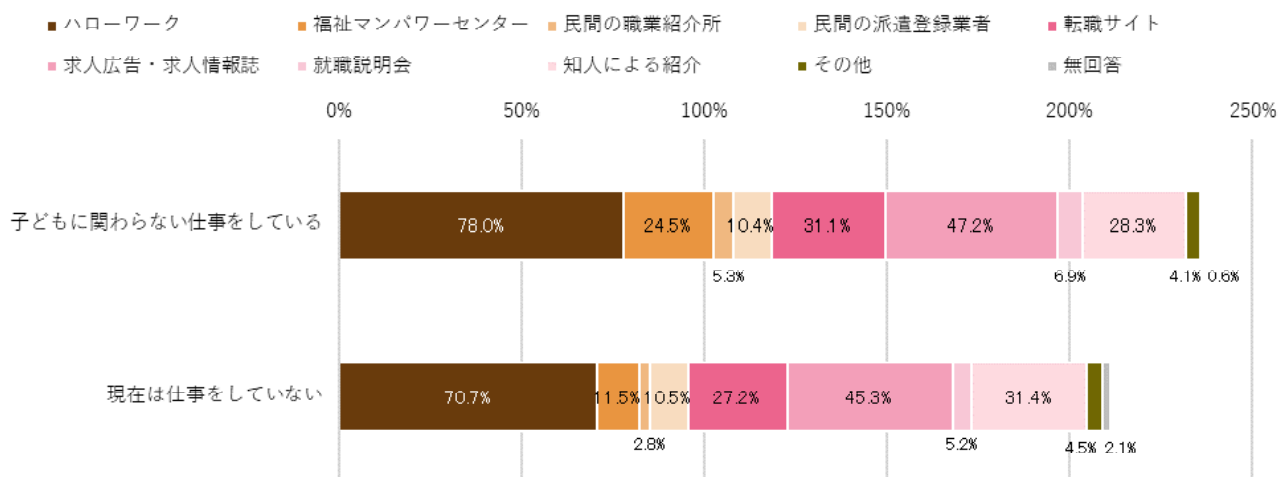
②-1年代別集計

	全体	24歳以下	25～29歳	30～34歳	35～39歳	40～44歳	45～50歳	50～54歳	55～59歳	60歳以上	無回答
ハローワーク	451	10	59	97	90	70	32	32	29	32	0
福祉マンパワーセンター	111	0	10	21	14	23	10	15	10	8	0
民間の職業紹介所	25	0	3	6	9	3	1	1	1	1	0
民間の派遣登録業者	63	1	5	8	19	7	8	8	4	3	0
転職サイト	177	4	40	46	38	23	7	15	3	1	0
求人広告・求人情報誌	280	3	36	65	53	36	25	21	21	20	0
就職説明会	37	2	6	11	3	6	1	2	4	2	0
知人による紹介	180	2	15	42	40	26	13	10	9	23	0
その他	26	0	5	2	5	3	3	2	2	4	0
無回答	8	0	0	1	0	1	0	0	0	6	0
回答数合計	1,358	22	179	299	271	198	100	106	83	100	0
回答者数	605	11	75	126	119	87	42	49	38	58	0



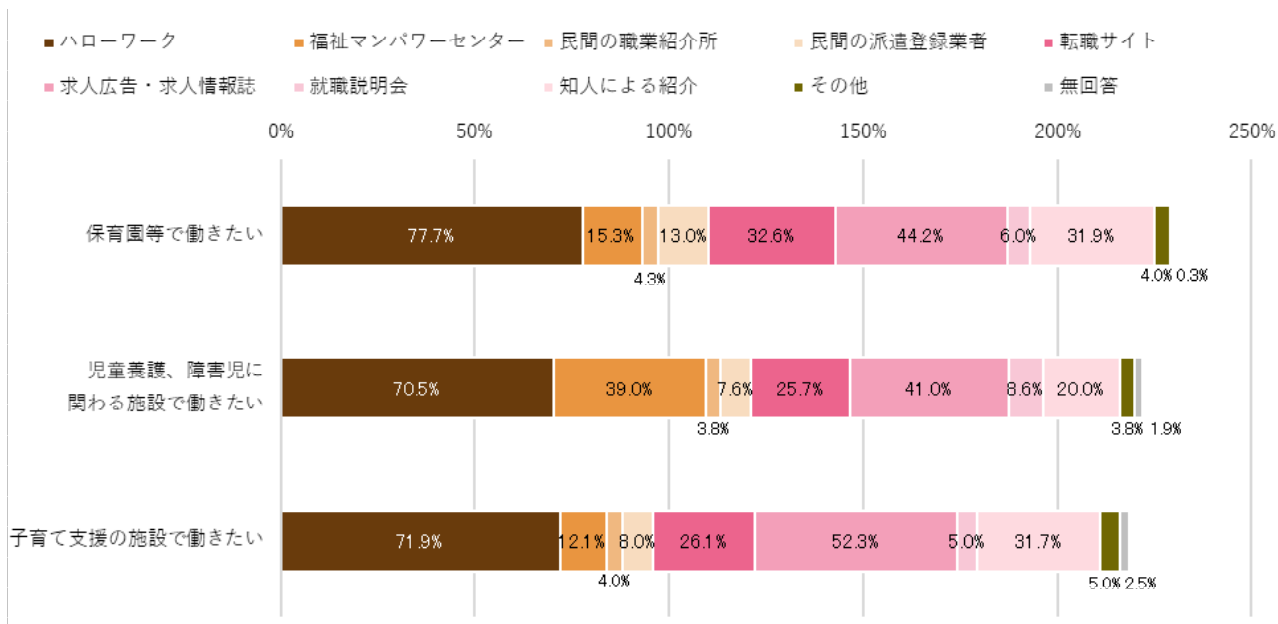
②-2就業状況別集計

	合計	保育園等で働いている	保育園等以外で子どもに関わる仕事をしている	子どもに関わらない仕事をしている	現在は仕事をしていない	無回答
ハローワーク	451	0	0	248	203	0
福祉マンパワーセンター	111	0	0	78	33	0
民間の職業紹介所	25	0	0	17	8	0
民間の派遣登録業者	63	0	0	33	30	0
転職サイト	177	0	0	99	78	0
求人広告・求人情報誌	280	0	0	150	130	0
就職説明会	37	0	0	22	15	0
知人による紹介	180	0	0	90	90	0
その他	26	0	0	13	13	0
無回答	8	0	0	2	6	0
合計	1,358	0	0	752	606	0
回答者数	605	0	0	318	287	0



②-3就職希望先別

	全体	保育園等で働きたい	児童養護、障害児に関わる施設で働きたい	子育て支援の施設で働きたい
ハローワーク	451	234	74	143
福祉マンパワーセンター	111	46	41	24
民間の職業紹介所	25	13	4	8
民間の派遣登録業者	63	39	8	16
転職サイト	177	98	27	52
求人広告・求人情報誌	280	133	43	104
就職説明会	37	18	9	10
知人による紹介	180	96	21	63
その他	26	12	4	10
無回答	8	1	2	5
回答数合計	1,358	690	233	435
回答者数	605	301	105	199



(14) 再就職先を選ぶ際に重視するものは何ですか。

質問 14 再就職先を選ぶ際に重視するものは何ですか。(上位3つまで選択可)

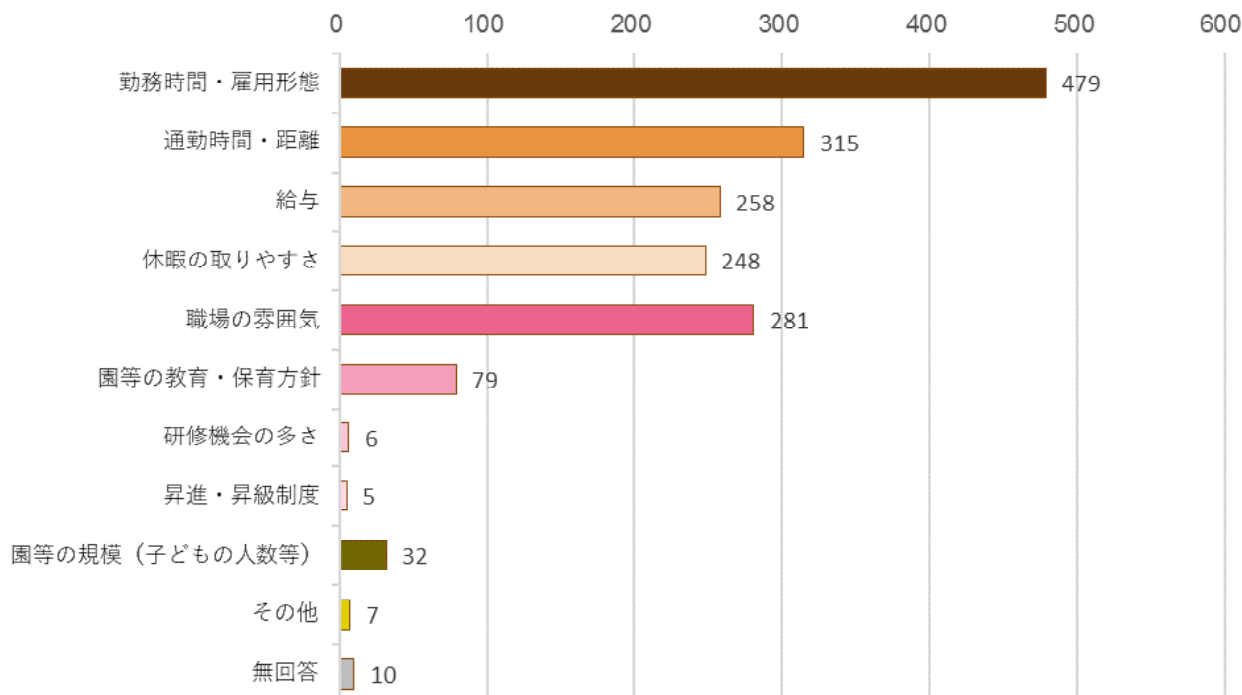
- 勤務時間・雇用形態 通勤時間・距離 給与 休暇の取りやすさ
 職場の雰囲気 園等の教育・保育方針 研修機会の多さ 昇進・昇級制度
 園等の規模(子どもの人数等) その他()

①基本集計(複数回答可)

項目	回答数	割合
勤務時間・雇用形態	479	79.2%
通勤時間・距離	315	52.1%
給与	258	42.6%
休暇の取りやすさ	248	41.0%
職場の雰囲気	281	46.4%
園等の教育・保育方針	79	13.1%
研修機会の多さ	6	1.0%
昇進・昇級制度	5	0.8%
園等の規模(子どもの人数等)	32	5.3%
その他	7	1.2%
無回答	10	1.7%
回答数合計	1,720	
回答者数	605	

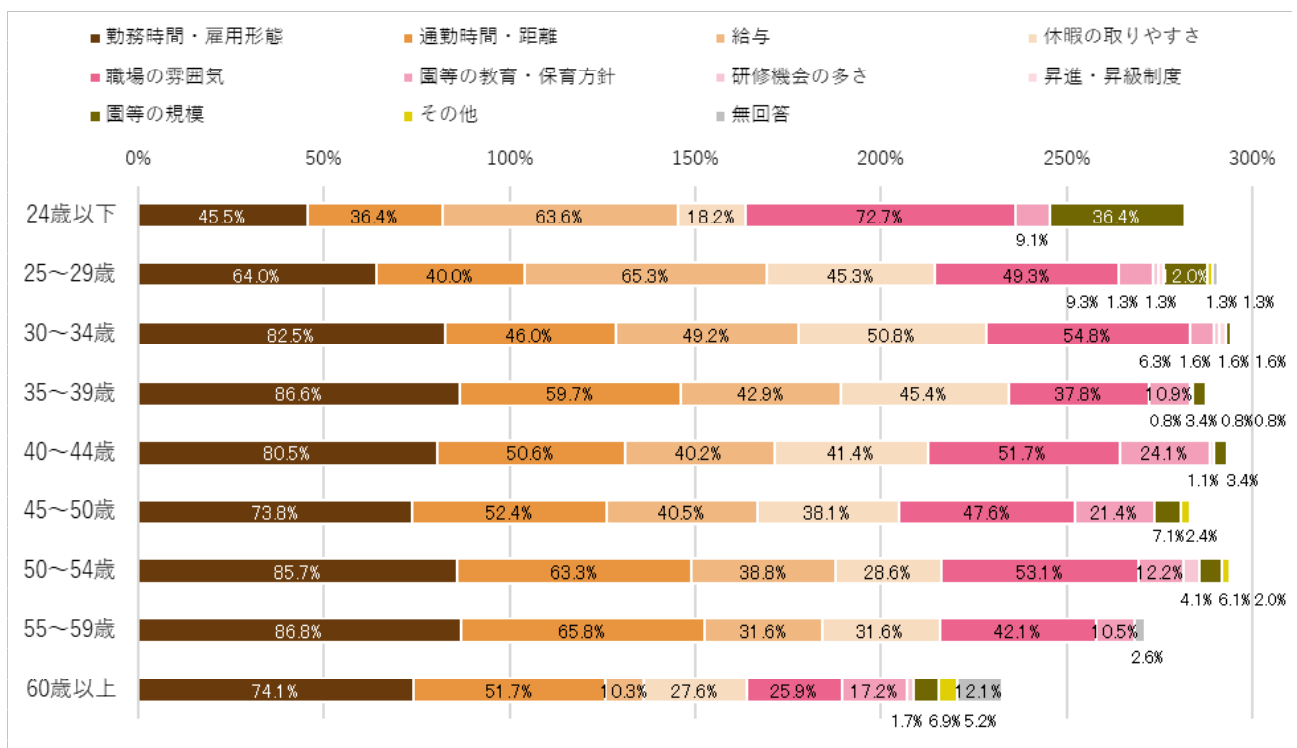
【その他の主な回答】

やりがいを感じられるかどうか、トラブル時に職場が守ってくれるか、残業の多寡、急な休みなど家庭と両立できる働きかた、年齢や体力に合わせた働き方 など



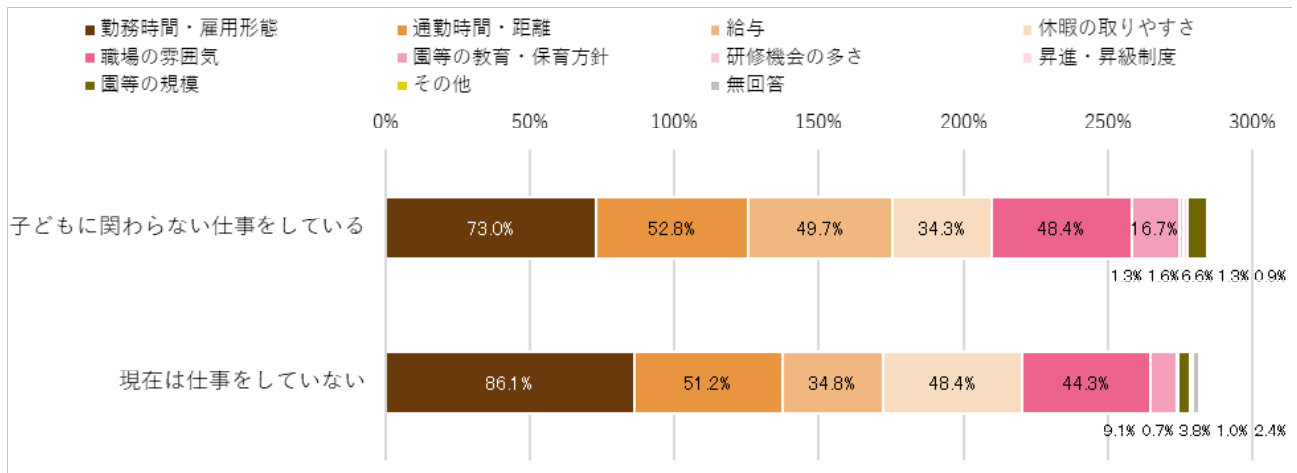
②-1年代別集計

	全体	24歳以下	25～29歳	30～34歳	35～39歳	40～44歳	45～50歳	50～54歳	55～59歳	60歳以上	無回答
勤務時間・雇用形態	479	5	48	104	103	70	31	42	33	43	0
通勤時間・距離	315	4	30	58	71	44	22	31	25	30	0
給与	258	7	49	62	51	35	17	19	12	6	0
休暇の取りやすさ	248	2	34	64	54	36	16	14	12	16	0
職場の雰囲気	281	8	37	69	45	45	20	26	16	15	0
園等の教育・保育方針	79	1	7	8	13	21	9	6	4	10	0
研修機会の多さ	6	0	1	2	0	0	0	2	0	1	0
昇進・昇級制度	5	0	1	2	1	1	0	0	0	0	0
園等の規模	32	4	9	2	4	3	3	3	0	4	0
その他	7	0	1	0	1	0	1	1	0	3	0
無回答	10	0	1	0	1	0	0	0	1	7	0
回答数合計	1,720	31	218	371	344	255	119	144	103	135	0
回答者数	605	11	75	126	119	87	42	49	38	58	0



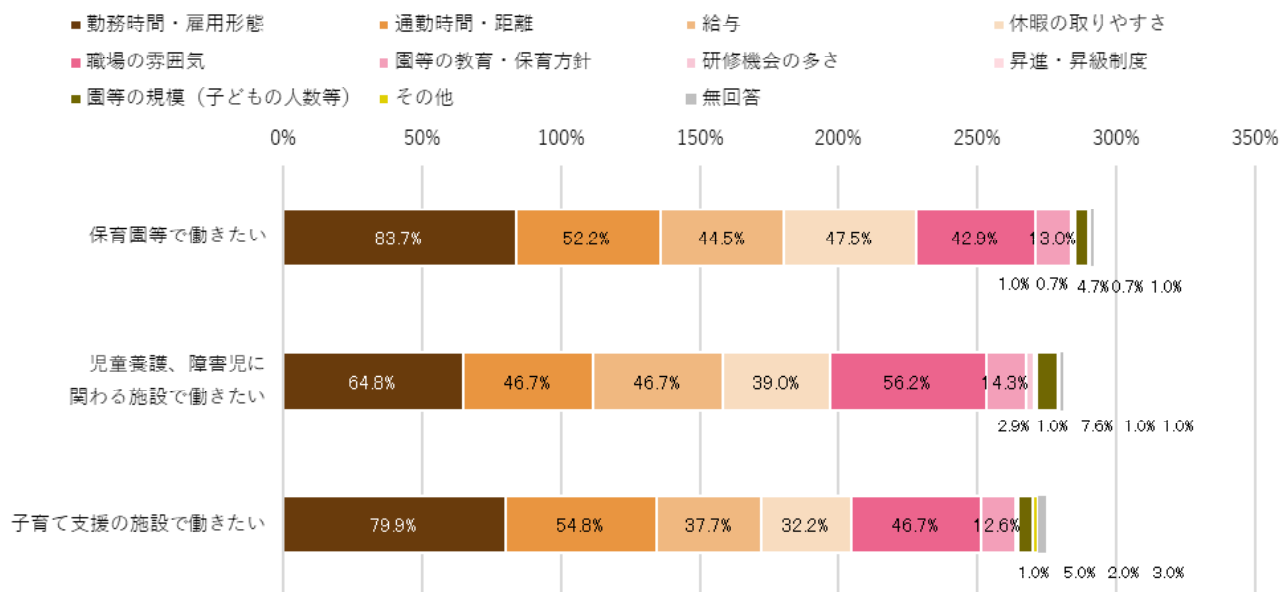
②-2就業状況別集計

	合計	保育園等で働いている	保育園等以外で子どもに関わる仕事をしている	子どもに関わらない仕事をしている	現在は仕事をしていない	無回答
勤務時間・雇用形態	479	0	0	232	247	0
通勤時間・距離	315	0	0	168	147	0
給与	258	0	0	158	100	0
休暇の取りやすさ	248	0	0	109	139	0
職場の雰囲気	281	0	0	154	127	0
園等の教育・保育方針	79	0	0	53	26	0
研修機会の多さ	6	0	0	4	2	0
昇進・昇級制度	5	0	0	5	0	0
園等の規模	32	0	0	21	11	0
その他	7	0	0	4	3	0
無回答	10	0	0	3	7	0
合計	1,720	0	0	911	809	0
回答者数	605	0	0	318	287	0



②-3就職希望先別

	全体	保育園等で働きたい	児童養護、障害児に関わる施設で働きたい	子育て支援の施設で働きたい
勤務時間・雇用形態	479	252	68	159
通勤時間・距離	315	157	49	109
給与	258	134	49	75
休暇の取りやすさ	248	143	41	64
職場の雰囲気	281	129	59	93
園等の教育・保育方針	79	39	15	25
研修機会の多さ	6	3	3	0
昇進・昇級制度	5	2	1	2
園等の規模（子どもの人数等）	32	14	8	10
その他	7	2	1	4
無回答	10	3	1	6
回答数合計	1,720	878	295	547
回答者数	605	301	105	199



(15-1) 雇用形態

質問 15 どんな条件であれば働けますか。

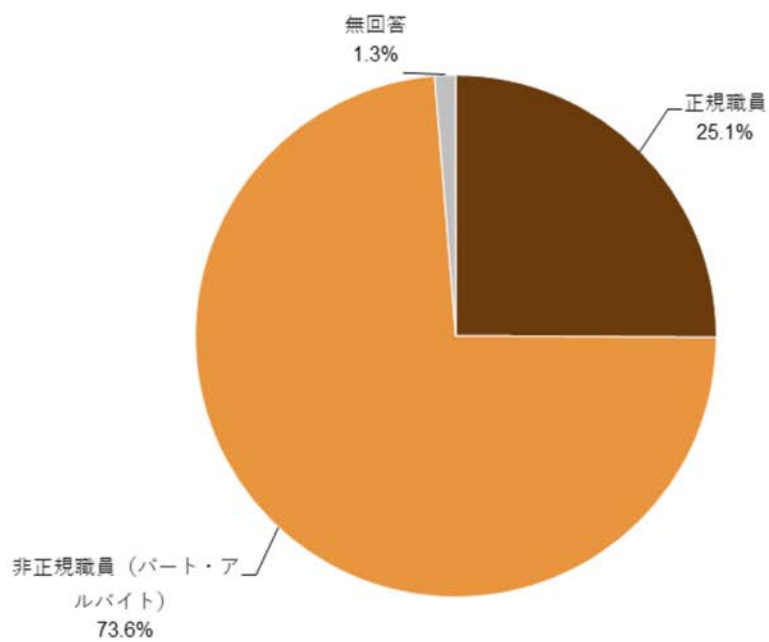
(1) 雇用形態 (一つを選択)

正規職員

非正規職員 (パート・アルバイト)

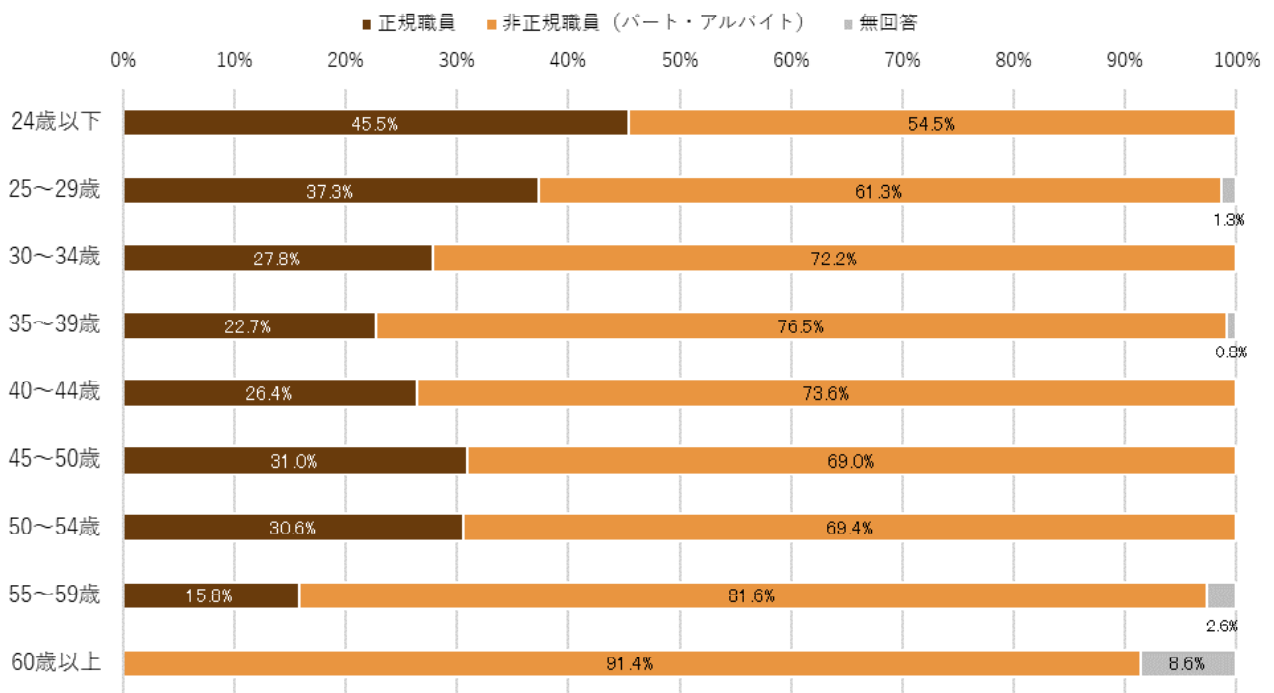
①基本集計

項目	回答数	割合
正規職員	152	25.1%
非正規職員 (パート・アルバイト)	445	73.6%
無回答	8	1.3%
合計	605	100.0%



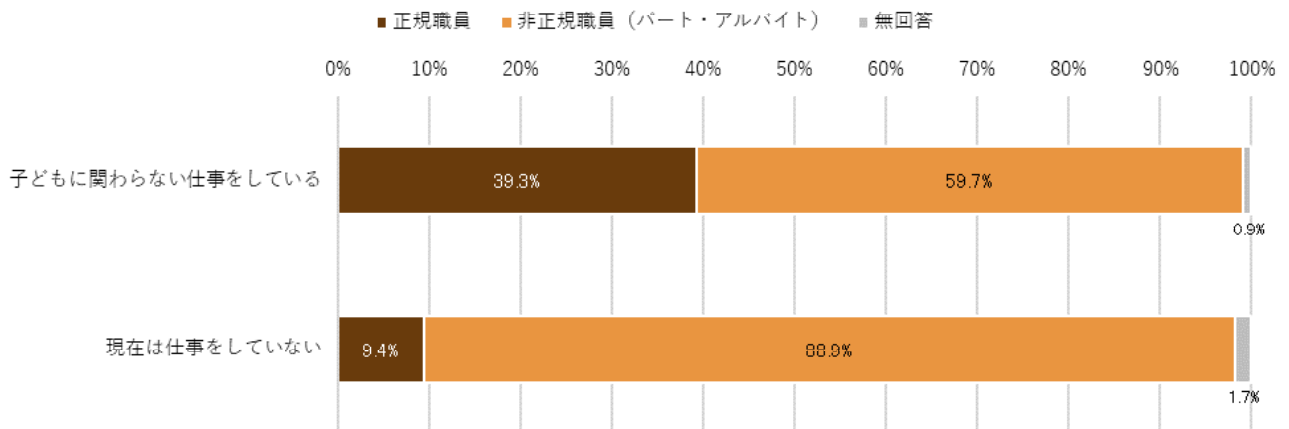
②-1年代別集計

	全体	24歳以下	25～29歳	30～34歳	35～39歳	40～44歳	45～50歳	50～54歳	55～59歳	60歳以上	無回答
正規職員	152	5	28	35	27	23	13	15	6	0	0
非正規職員（パート・アルバイト）	445	6	46	91	91	64	29	34	31	53	0
無回答	8	0	1	0	1	0	0	0	1	5	0
合計	605	11	75	126	119	87	42	49	38	58	0



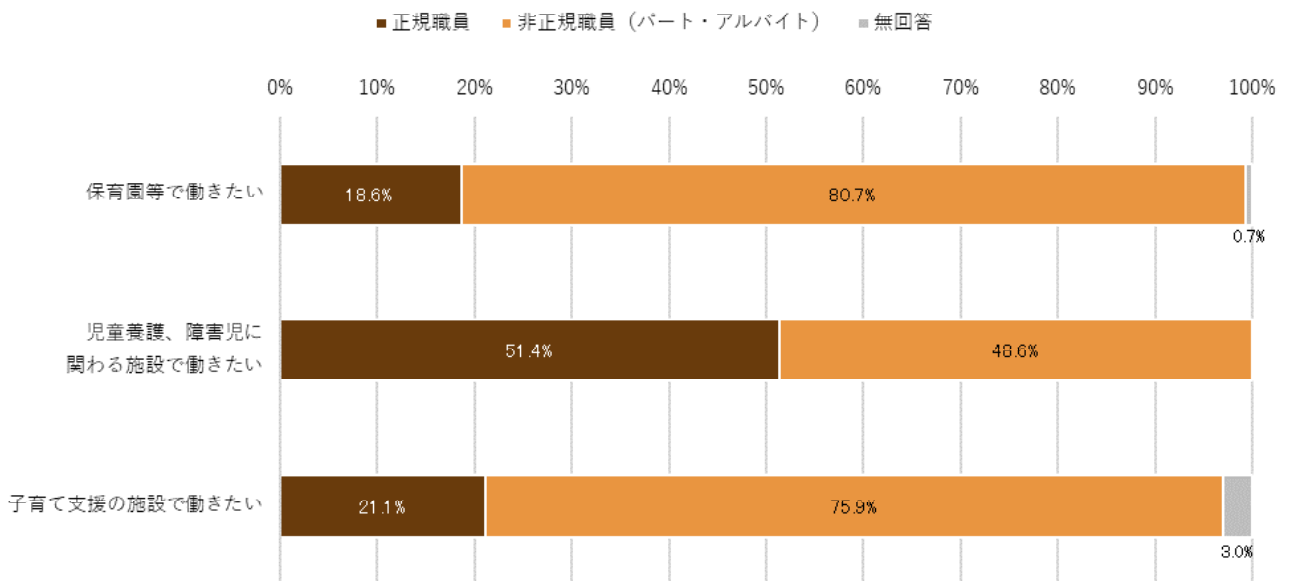
②-2就業状況別集計

	合計	保育園等で働いている	保育園等以外で子どもに関わる仕事をしている	子どもに関わらない仕事をしている	現在は仕事をしていない	無回答
正規職員	152	0	0	125	27	0
非正規職員（パート・アルバイト）	445	0	0	190	255	0
無回答	8	0	0	3	5	0
合計	605	0	0	318	287	0



②-3就職希望先別

	全体	保育園等で働きたい	児童養護、障害児に関わる施設で働きたい	子育て支援の施設で働きたい
正規職員	152	56	54	42
非正規職員（パート・アルバイト）	445	243	51	151
無回答	8	2	0	6
合計	605	301	105	199



(15-2) 1日当たりの勤務時間

(2) 1日当たりの勤務時間（一つを選択）

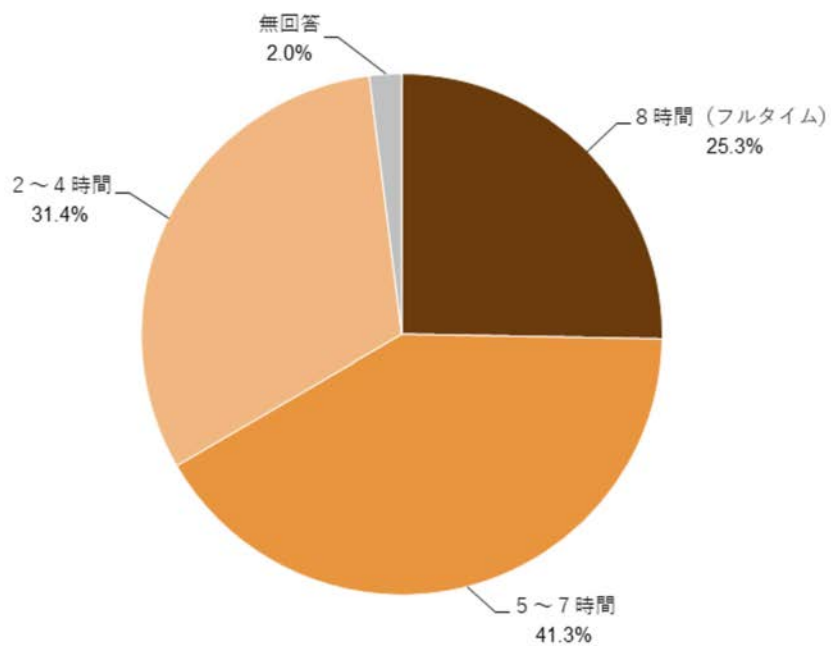
8時間（フルタイム）

5～7時間

2～4時間

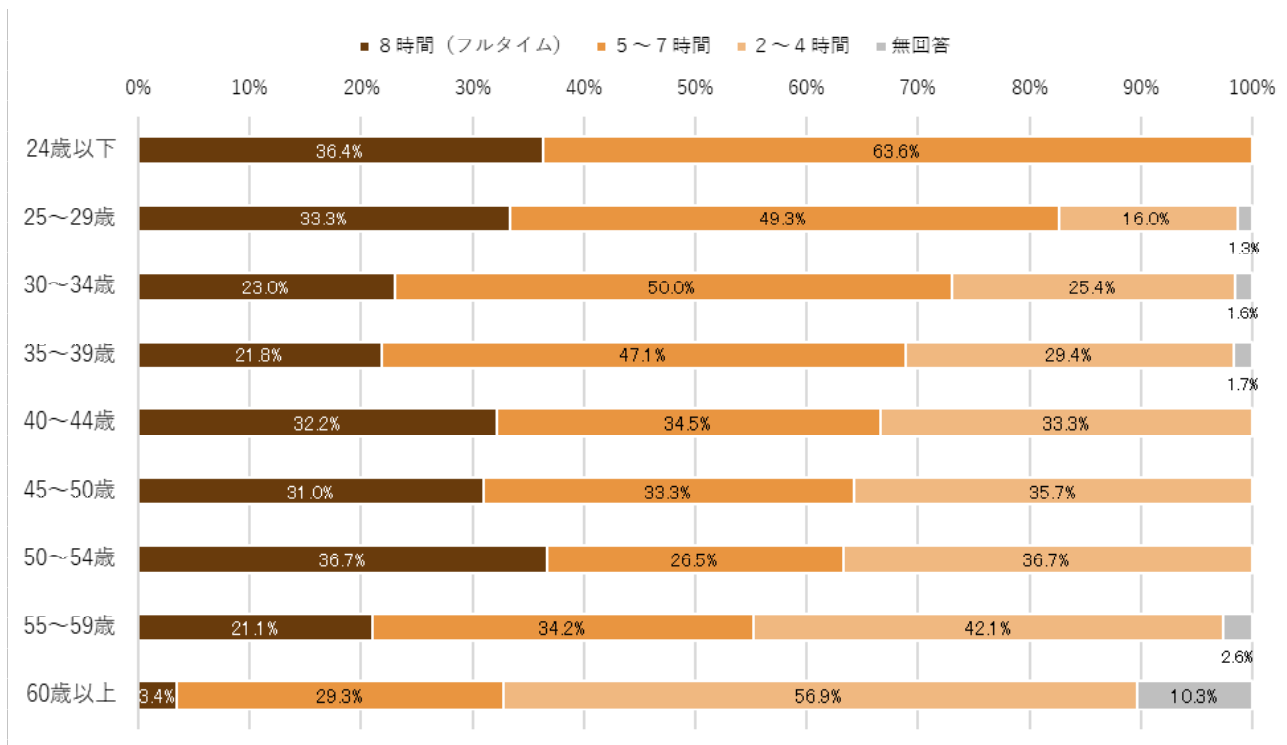
①基本集計

項目	回答数	割合
8時間（フルタイム）	153	25.3%
5～7時間	250	41.3%
2～4時間	190	31.4%
無回答	12	2.0%
合計	605	100.0%



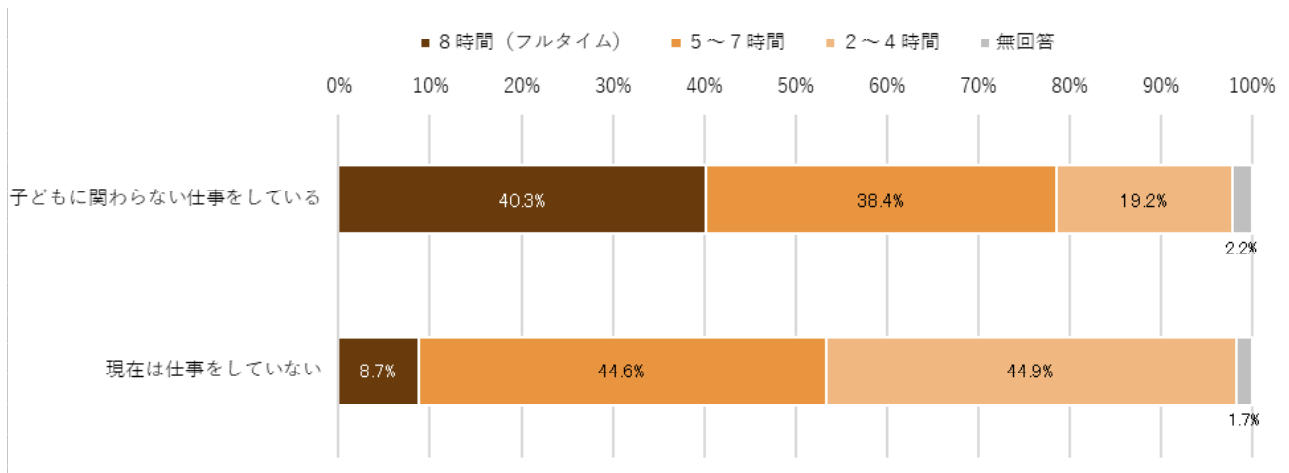
②-1年代別集計

	全体	24歳以下	25～29歳	30～34歳	35～39歳	40～44歳	45～50歳	50～54歳	55～59歳	60歳以上	無回答
8時間（フルタイム）	153	4	25	29	26	28	13	18	8	2	0
5～7時間	250	7	37	63	56	30	14	13	13	17	0
2～4時間	190	0	12	32	35	29	15	18	16	33	0
無回答	12	0	1	2	2	0	0	0	1	6	0
合計	605	11	75	126	119	87	42	49	38	58	0



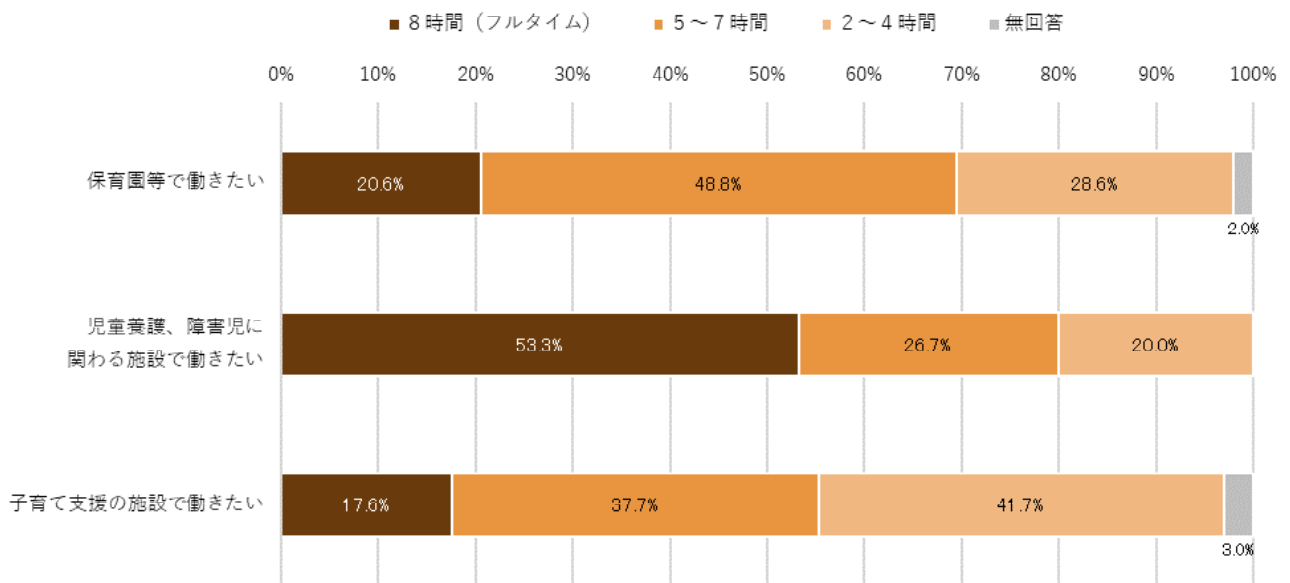
②-2就業状況別集計

	合計	保育園等で働いている	保育園等以外で子どもに関わる仕事をしている	子どもに関わらない仕事をしている	現在は仕事をしていない	無回答
8時間（フルタイム）	153	0	0	128	25	0
5～7時間	250	0	0	122	128	0
2～4時間	190	0	0	61	129	0
無回答	12	0	0	7	5	0
合計	605	0	0	318	287	0



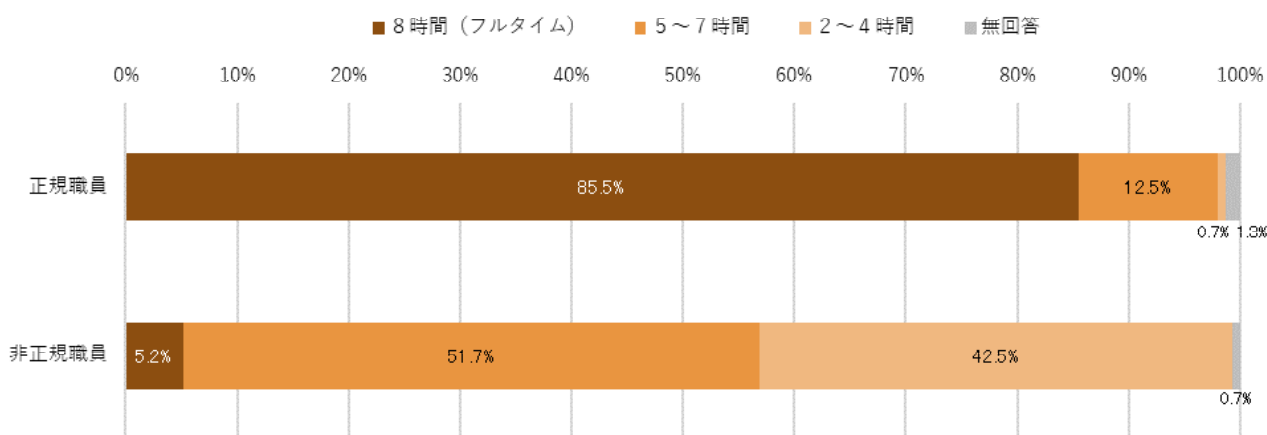
②-3就職希望先別

	全体	保育園等で働きたい	児童養護、障害児に関わる施設で働きたい	子育て支援の施設で働きたい
8時間（フルタイム）	153	62	56	35
5～7時間	250	147	28	75
2～4時間	190	86	21	83
無回答	12	6	0	6
合計	605	301	105	199



②-4雇用形態別

	全体	正規職員	非正規職員	無回答
8時間（フルタイム）	153	130	23	0
5～7時間	250	19	230	1
2～4時間	190	1	189	0
無回答	12	2	3	7
合計	605	152	445	8



- ・正規職員希望者の85.5%は、8時間（フルタイム）勤務を希望している。
- ・非正規職員希望者は、5～7時間勤務希望が最も多く、次に、2～4時間勤務希望が続いている。

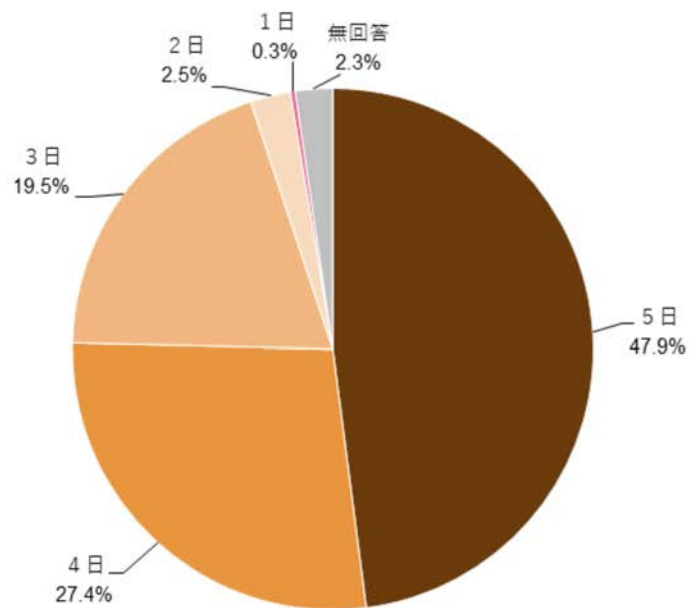
(15-3) 1週間当たりの勤務日数

(3) 1週間当たりの勤務日数（一つを選択）

5日 4日 3日 2日 1日

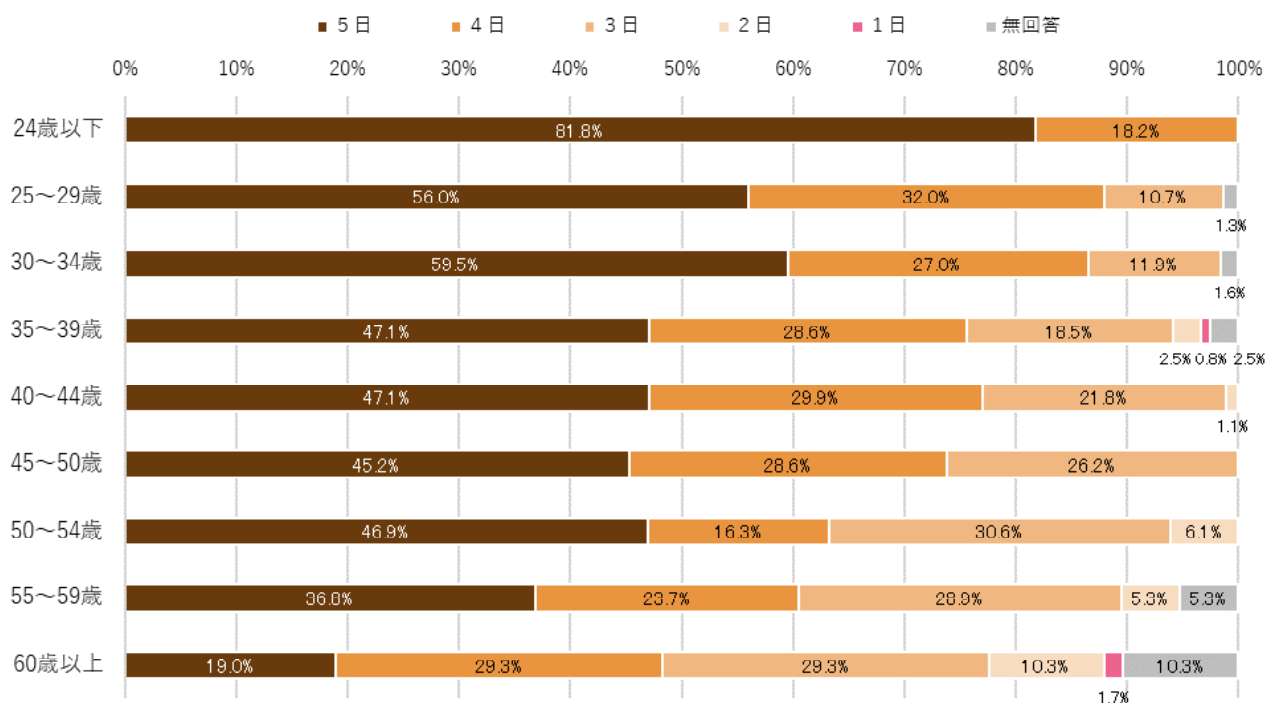
①基本集計

項目	回答数	割合
5日	290	47.9%
4日	166	27.4%
3日	118	19.5%
2日	15	2.5%
1日	2	0.3%
無回答	14	2.3%
合計	605	100.0%



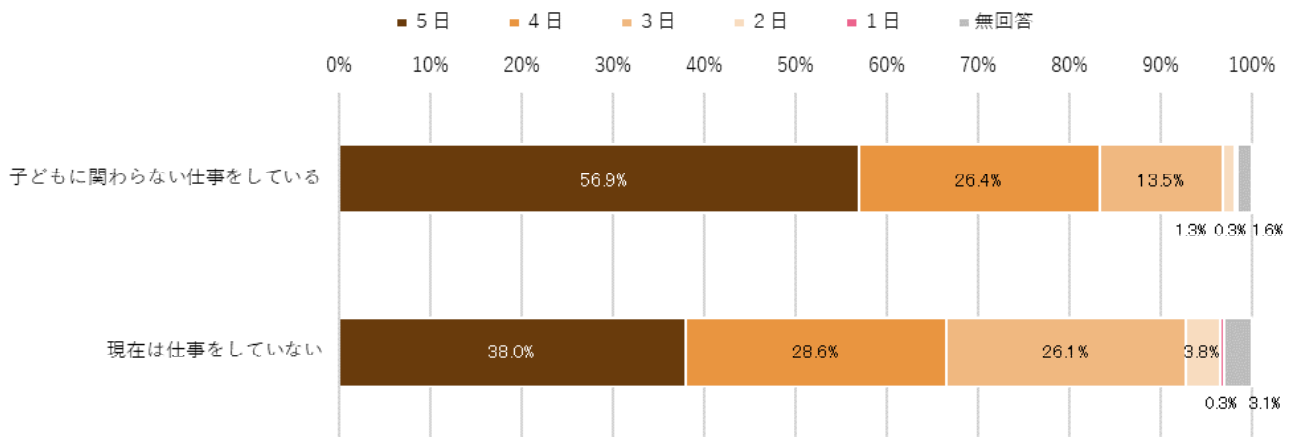
②-1年代別集計

	全体	24歳以下	25～29歳	30～34歳	35～39歳	40～44歳	45～50歳	50～54歳	55～59歳	60歳以上	無回答
5日	290	9	42	75	56	41	19	23	14	11	0
4日	166	2	24	34	34	26	12	8	9	17	0
3日	118	0	8	15	22	19	11	15	11	17	0
2日	15	0	0	0	3	1	0	3	2	6	0
1日	2	0	0	0	1	0	0	0	0	1	0
無回答	14	0	1	2	3	0	0	0	2	6	0
合計	605	11	75	126	119	87	42	49	38	58	0



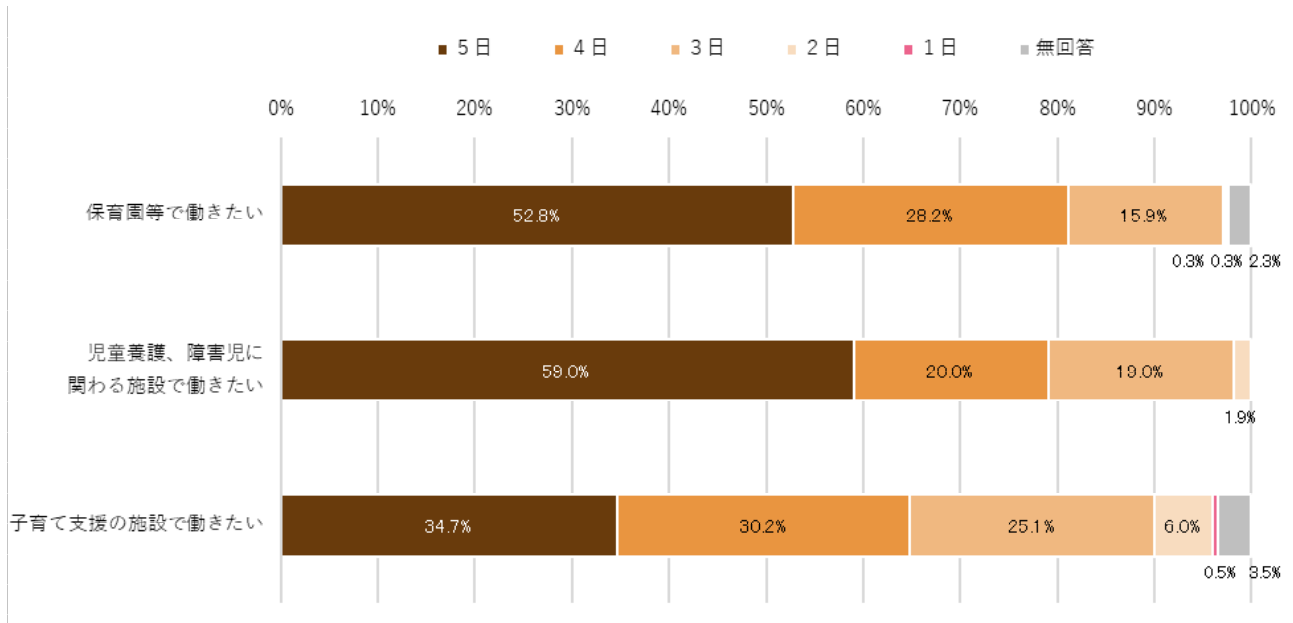
②-2就業状況別集計

	合計	保育園等で働いている	保育園等以外で子どもに関わる仕事をしている	子どもに関わらない仕事をしている	現在は仕事をしていない	無回答
5日	290	0	0	181	109	0
4日	166	0	0	84	82	0
3日	118	0	0	43	75	0
2日	15	0	0	4	11	0
1日	2	0	0	1	1	0
無回答	14	0	0	5	9	0
合計	605	0	0	318	287	0



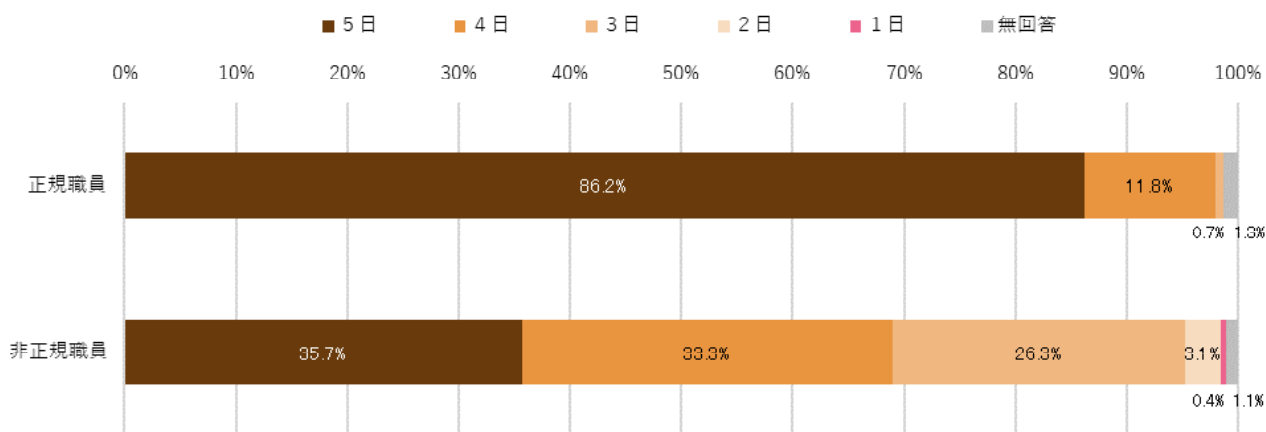
②-3就職希望先別

	全体	保育園等で働きたい	児童養護、障害児に関わる施設で働きたい	子育て支援の施設で働きたい
5日	290	159	62	69
4日	166	85	21	60
3日	118	48	20	50
2日	15	1	2	12
1日	2	1	0	1
無回答	14	7	0	7
合計	605	301	105	199



②-4雇用形態別

	全体	正規職員	非正規職員	無回答
5日	290	131	159	0
4日	166	18	148	0
3日	118	1	117	0
2日	15	0	14	1
1日	2	0	2	0
無回答	14	2	5	7
合計	605	152	445	8



(15-4) 勤務時間帯

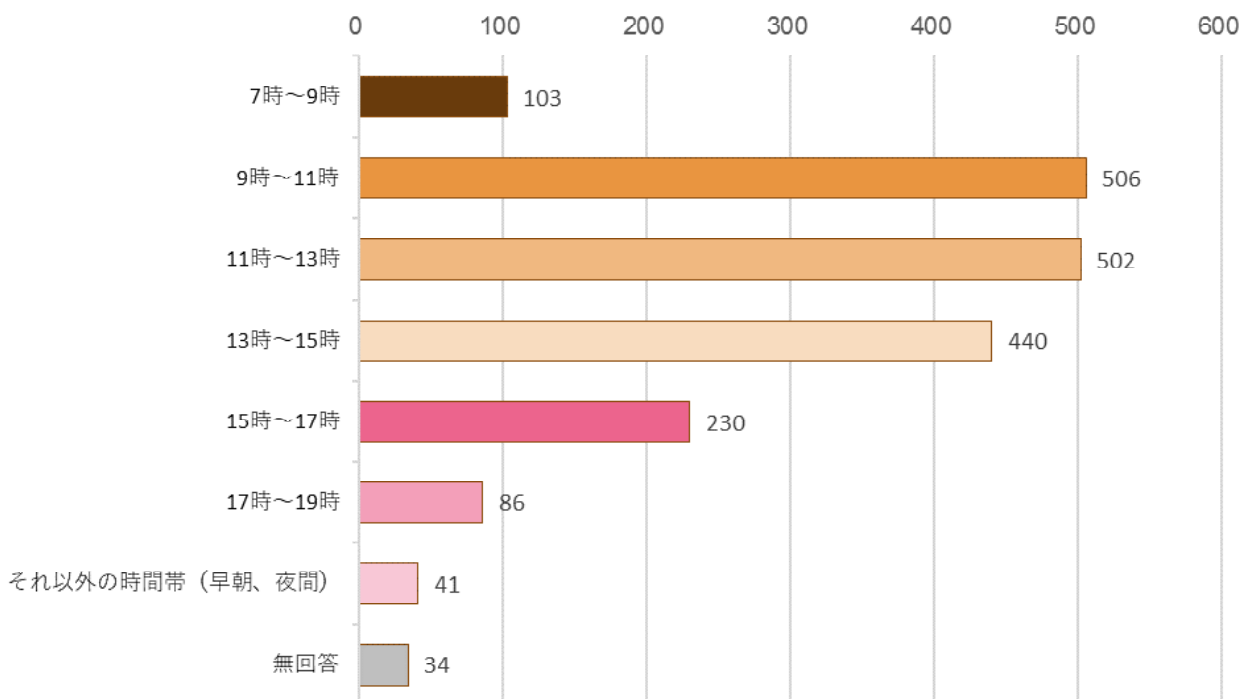
(4) 勤務時間帯 (いくつでも選択可)

7時～9時 9時～11時 11時～13時 13時～15時 15時～17時

17時～19時 それ以外の時間帯 (早朝、夜間)

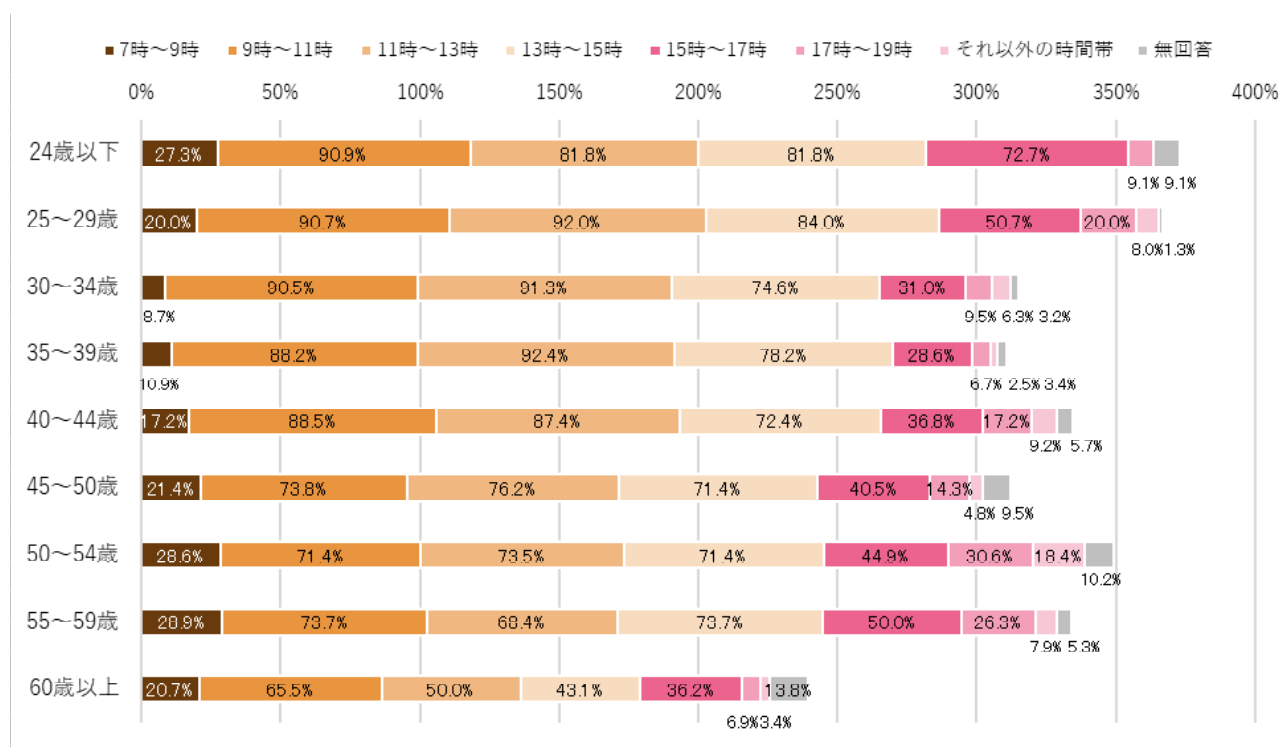
①基本集計 (複数回答可)

項目	回答数	割合
7時～9時	103	17.0%
9時～11時	506	83.6%
11時～13時	502	83.0%
13時～15時	440	72.7%
15時～17時	230	38.0%
17時～19時	86	14.2%
それ以外の時間帯 (早朝、夜間)	41	6.8%
無回答	34	5.6%
回答数合計	1,942	
回答者数	605	



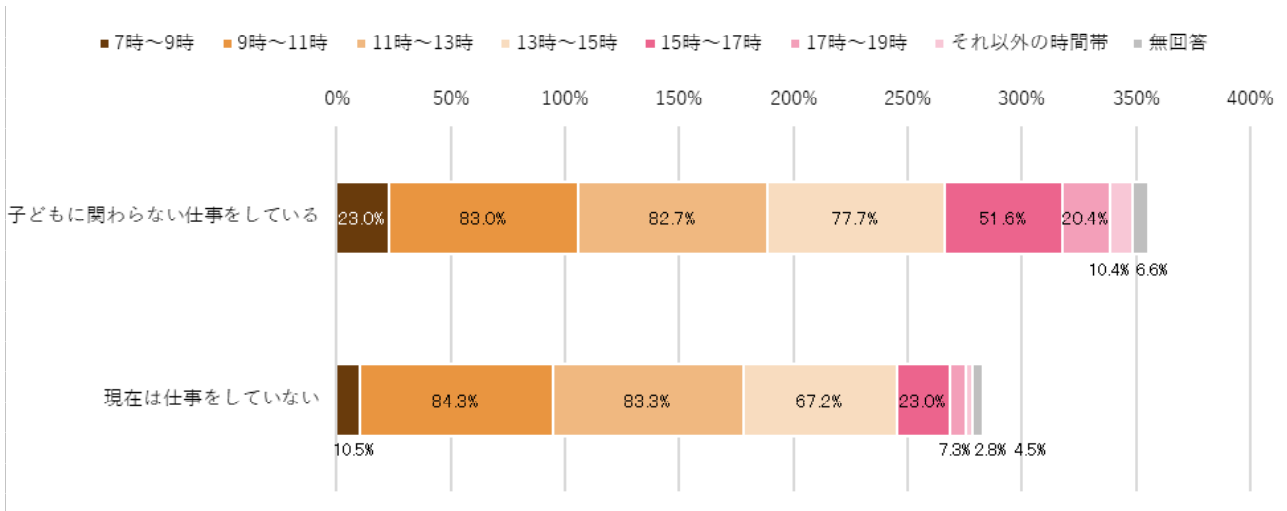
②-1年代別集計

	全体	24歳以下	25～29歳	30～34歳	35～39歳	40～44歳	45～50歳	50～54歳	55～59歳	60歳以上	無回答
7時～9時	103	3	15	11	13	15	9	14	11	12	0
9時～11時	506	10	68	114	105	77	31	35	28	38	0
11時～13時	502	9	69	115	110	76	32	36	26	29	0
13時～15時	440	9	63	94	93	63	30	35	28	25	0
15時～17時	230	8	38	39	34	32	17	22	19	21	0
17時～19時	86	1	15	12	8	15	6	15	10	4	0
それ以外の時間帯	41	0	6	8	3	8	2	9	3	2	0
無回答	34	1	1	4	4	5	4	5	2	8	0
回答数合計	1,942	41	275	397	370	291	131	171	127	139	0
回答者数	605	11	75	126	119	87	42	49	38	58	0



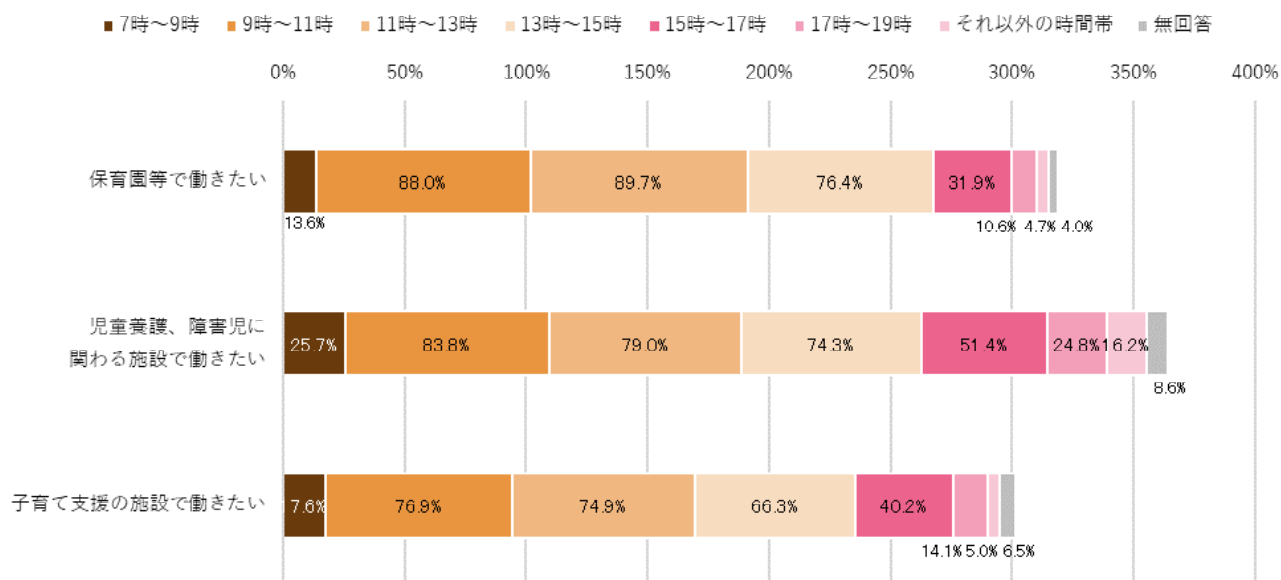
②-2就業状況別集計

	合計	保育園等で働いている	保育園等以外で子どもに関わる仕事をしている	子どもに関わらない仕事をしている	現在は仕事をしていない	無回答
7時～9時	103	0	0	73	30	0
9時～11時	506	0	0	264	242	0
11時～13時	502	0	0	263	239	0
13時～15時	440	0	0	247	193	0
15時～17時	230	0	0	164	66	0
17時～19時	86	0	0	65	21	0
それ以外の時間帯	41	0	0	33	8	0
無回答	34	0	0	21	13	0
合計	1,942	0	0	1,130	812	0
回答者数	605	0	0	318	287	0



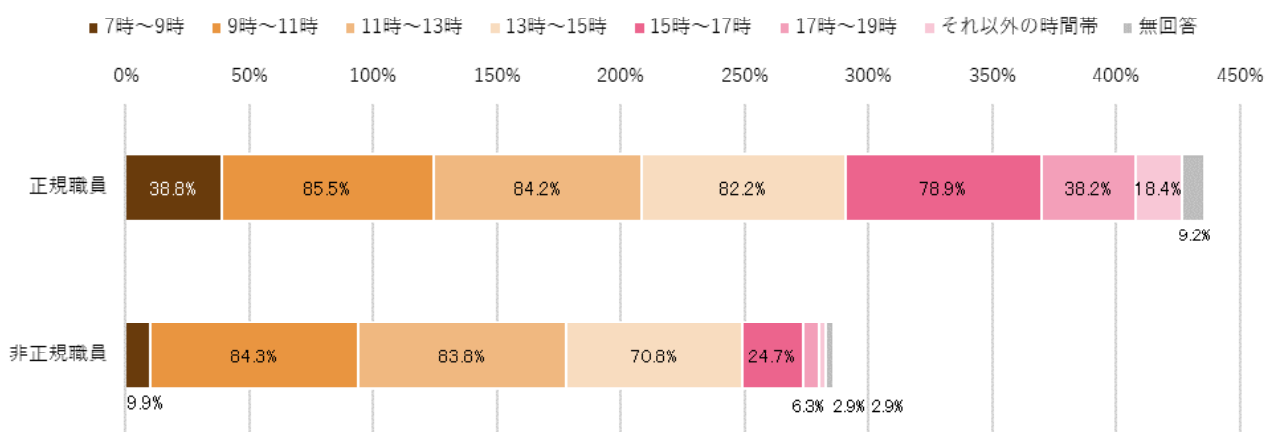
②-3就職希望先別

	全体	保育園等で働きたい	児童養護、障害児に関わる施設で働きたい	子育て支援の施設で働きたい
7時～9時	103	41	27	35
9時～11時	506	265	88	153
11時～13時	502	270	83	149
13時～15時	440	230	78	132
15時～17時	230	96	54	80
17時～19時	86	32	26	28
それ以外の時間帯	41	14	17	10
無回答	34	12	9	13
回答数合計	1,942	960	382	600
回答者数	605	301	105	199



②-4雇用形態別

	全体	正規職員	非正規職員	無回答
7時～9時	103	59	44	0
9時～11時	506	130	375	1
11時～13時	502	128	373	1
13時～15時	440	125	315	0
15時～17時	230	120	110	0
17時～19時	86	58	28	0
それ以外の時間帯	41	28	13	0
無回答	34	14	13	7
回答数合計	1,942	662	1,271	9
回答者数	605	152	445	8



- ・正規職員希望者でも、7時～9時及び17時～19時の時間帯の勤務希望者は約3割にとどまっている。
- ・一方で、非正規職員希望者の約1割が7時～9時の時間帯を希望、また、約0.6割が17時～19時の時間帯を希望している。
- ・非正規職員希望者のうち、15～17時の時間帯の希望者は約25%にとどまっている。

(15-5) 給与の額 (月額)

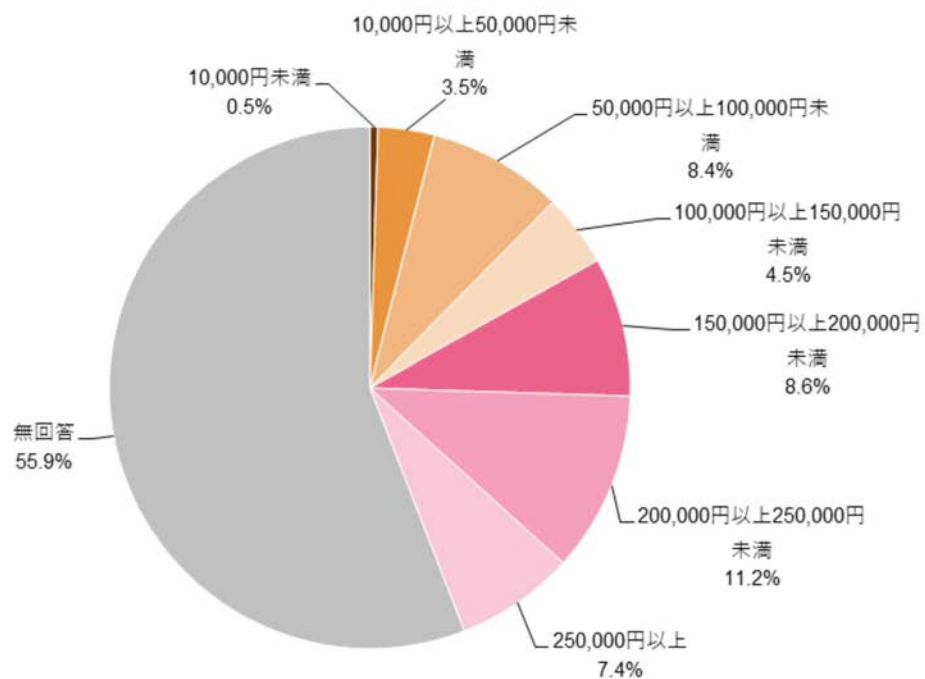
(5) 給与の額 (希望する額を月給又は時給で記入。いずれか片方を記入。)

月給 円以上

時給 円以上

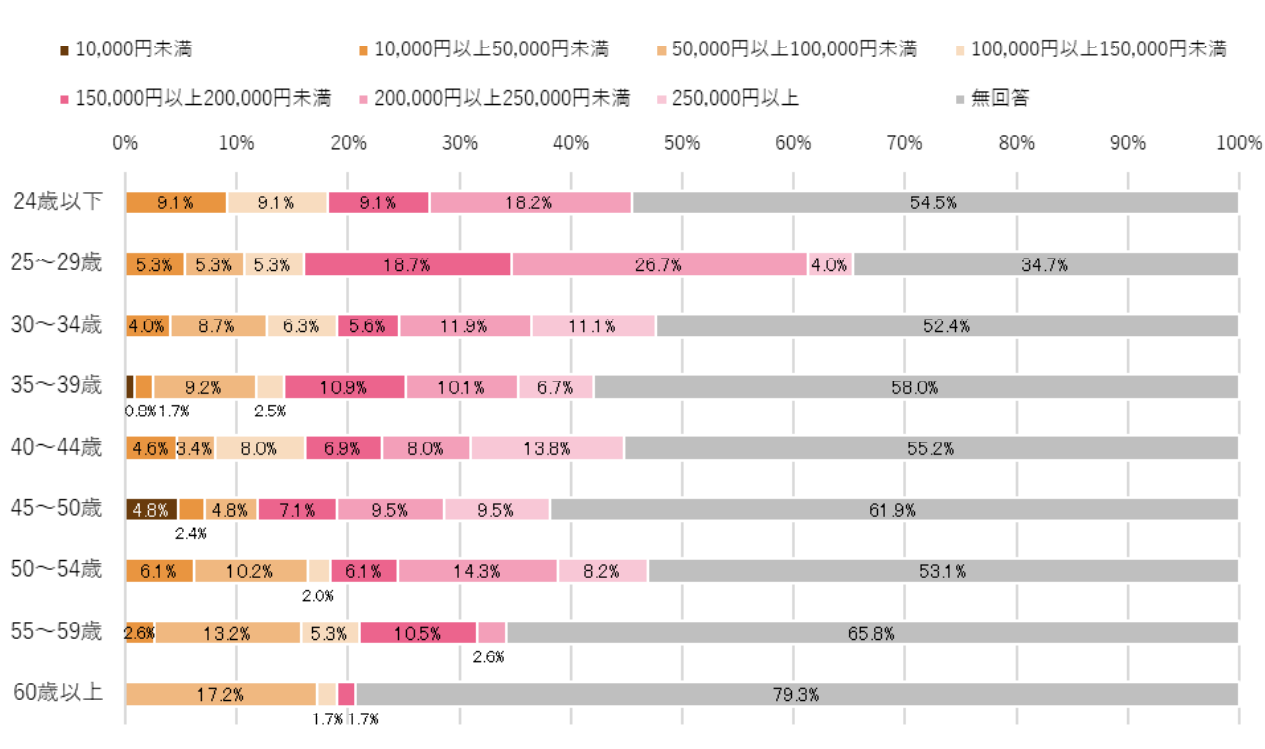
①基本集計

項目	回答数	割合
10,000円未満	3	0.5%
10,000円以上50,000円未満	21	3.5%
50,000円以上100,000円未満	51	8.4%
100,000円以上150,000円未満	27	4.5%
150,000円以上200,000円未満	52	8.6%
200,000円以上250,000円未満	68	11.2%
250,000円以上	45	7.4%
無回答	338	55.9%
合計	605	100.0%



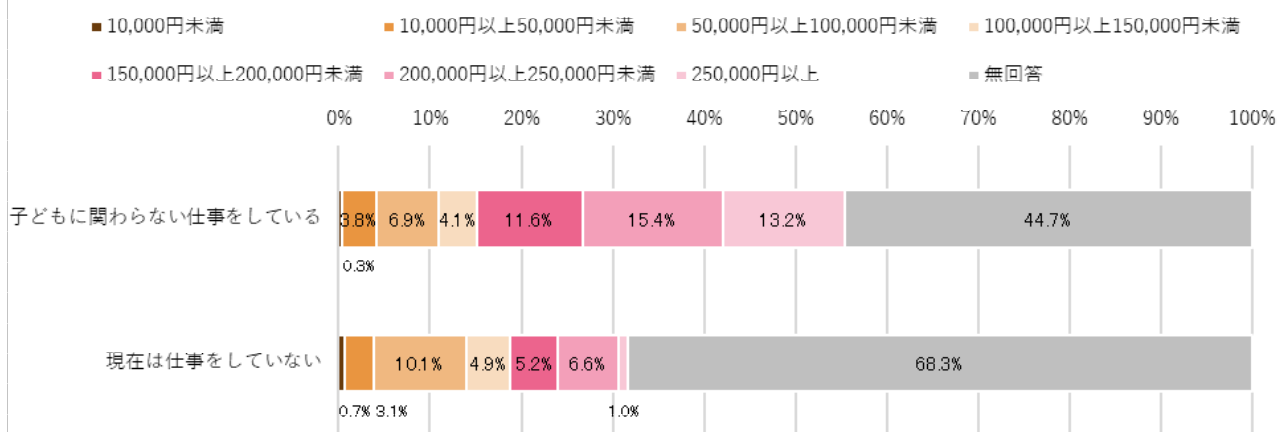
②-1年代別集計

	全体	24歳以下	25～29歳	30～34歳	35～39歳	40～44歳	45～50歳	50～54歳	55～59歳	60歳以上	無回答
10,000円未満	3	0	0	0	1	0	2	0	0	0	0
10,000円以上50,000円未満	21	1	4	5	2	4	1	3	1	0	0
50,000円以上100,000円未満	51	0	4	11	11	3	2	5	5	10	0
100,000円以上150,000円未満	27	1	4	8	3	7	0	1	2	1	0
150,000円以上200,000円未満	52	1	14	7	13	6	3	3	4	1	0
200,000円以上250,000円未満	68	2	20	15	12	7	4	7	1	0	0
250,000円以上	45	0	3	14	8	12	4	4	0	0	0
無回答	338	6	26	66	69	48	26	26	25	46	0
合計	605	11	75	126	119	87	42	49	38	58	0



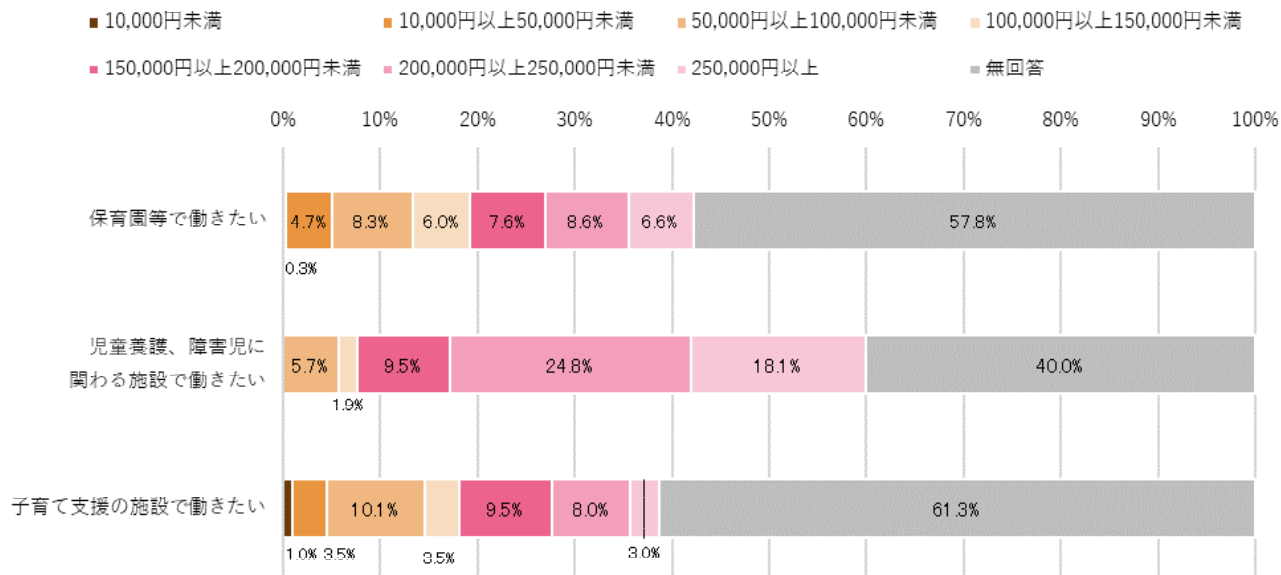
②-2就業状況別集計

	合計	保育園等で働いている	保育園等以外で子どもに関わる仕事をしている	子どもに関わらない仕事をしている	現在は仕事をしていない	無回答
10,000円未満	3	0	0	1	2	0
10,000円以上50,000円未満	21	0	0	12	9	0
50,000円以上100,000円未満	51	0	0	22	29	0
100,000円以上150,000円未満	27	0	0	13	14	0
150,000円以上200,000円未満	52	0	0	37	15	0
200,000円以上250,000円未満	68	0	0	49	19	0
250,000円以上	45	0	0	42	3	0
無回答	338	0	0	142	196	0
合計	605	0	0	318	287	0



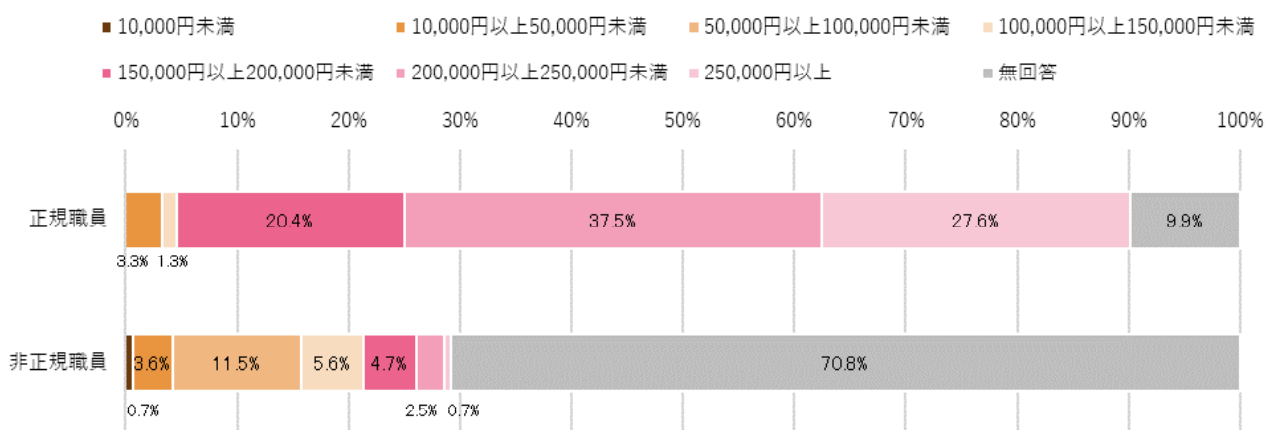
②-3就職希望先別

	全体	保育園等で働きたい	児童養護、障害児に関わる施設で働きたい	子育て支援の施設で働きたい
10,000円未満	3	1	0	2
10,000円以上50,000円未満	21	14	0	7
50,000円以上100,000円未満	51	25	6	20
100,000円以上150,000円未満	27	18	2	7
150,000円以上200,000円未満	52	23	10	19
200,000円以上250,000円未満	68	26	26	16
250,000円以上	45	20	19	6
無回答	338	174	42	122
合計	605	301	105	199



②-4雇用形態別

	全体	正規職員	非正規職員	無回答
10,000円未満	3	0	3	0
10,000円以上50,000円未満	21	5	16	0
50,000円以上100,000円未満	51	0	51	0
100,000円以上150,000円未満	27	2	25	0
150,000円以上200,000円未満	52	31	21	0
200,000円以上250,000円未満	68	57	11	0
250,000円以上	45	42	3	0
無回答	338	15	315	8
合計	605	152	445	8



(15-5) 給与の額 (時給)

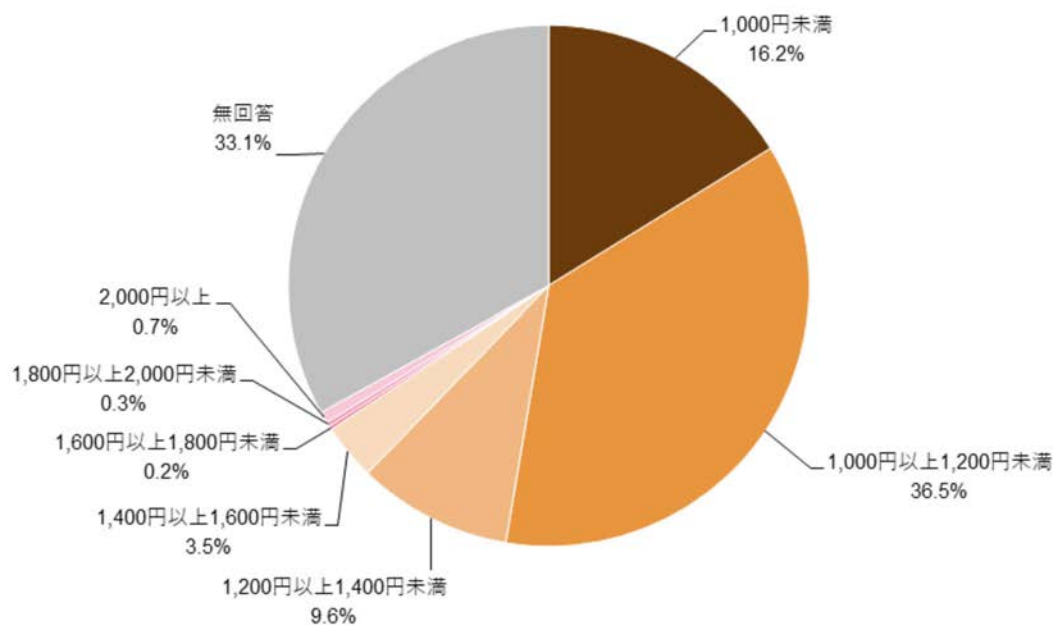
(5) 給与の額 (希望する額を月給又は時給で記入。いずれか片方を記入。)

月給 円以上

時給 円以上

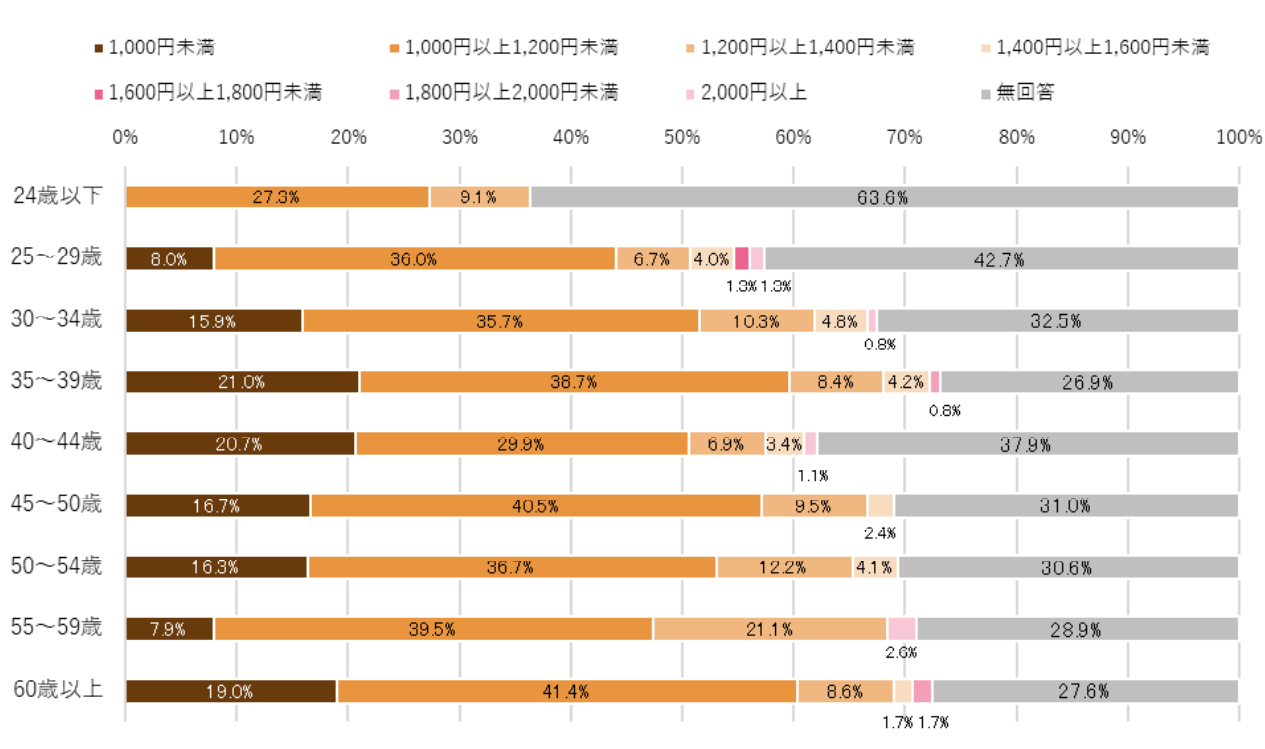
①基本集計

項目	回答数	割合
1,000円未満	98	16.2%
1,000円以上1,200円未満	221	36.5%
1,200円以上1,400円未満	58	9.6%
1,400円以上1,600円未満	21	3.5%
1,600円以上1,800円未満	1	0.2%
1,800円以上2,000円未満	2	0.3%
2,000円以上	4	0.7%
無回答	200	33.1%
合計	605	100.0%



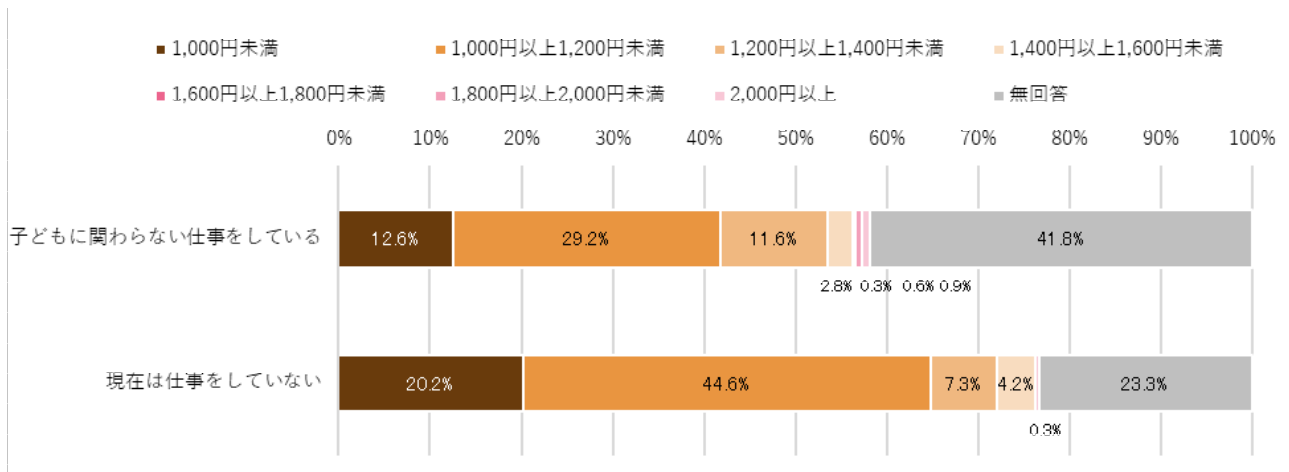
②-1年代別集計

	全体	24歳以下	25～29歳	30～34歳	35～39歳	40～44歳	45～50歳	50～54歳	55～59歳	60歳以上	無回答
1,000円未満	98	0	6	20	25	18	7	8	3	11	0
1,000円以上1,200円未満	221	3	27	45	46	26	17	18	15	24	0
1,200円以上1,400円未満	58	1	5	13	10	6	4	6	8	5	0
1,400円以上1,600円未満	21	0	3	6	5	3	1	2	0	1	0
1,600円以上1,800円未満	1	0	1	0	0	0	0	0	0	0	0
1,800円以上2,000円未満	2	0	0	0	1	0	0	0	0	1	0
2,000円以上	4	0	1	1	0	1	0	0	1	0	0
無回答	200	7	32	41	32	33	13	15	11	16	0
合計	605	11	75	126	119	87	42	49	38	58	0



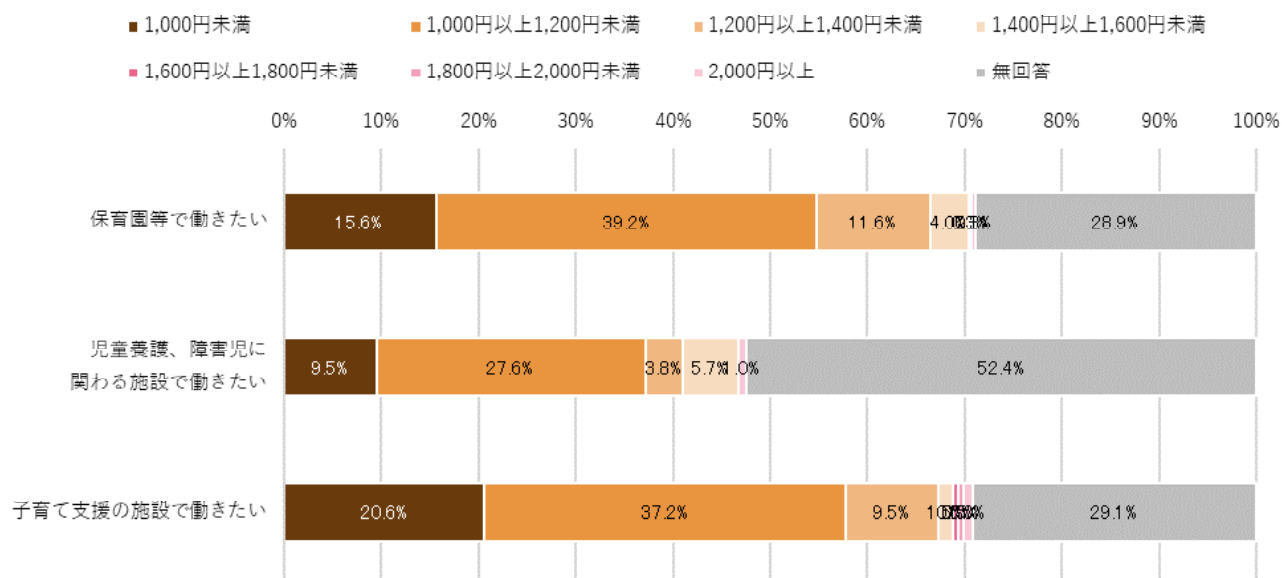
②-2就業状況別集計

	合計	保育園等で働いている	保育園等以外で子どもに関わる仕事をしている	子どもに関わらない仕事をしている	現在は仕事をしていない	無回答
1,000円未満	98	0	0	40	58	0
1,000円以上1,200円未満	221	0	0	93	128	0
1,200円以上1,400円未満	58	0	0	37	21	0
1,400円以上1,600円未満	21	0	0	9	12	0
1,600円以上1,800円未満	1	0	0	1	0	0
1,800円以上2,000円未満	2	0	0	2	0	0
2,000円以上	4	0	0	3	1	0
無回答	200	0	0	133	67	0
合計	605	0	0	318	287	0



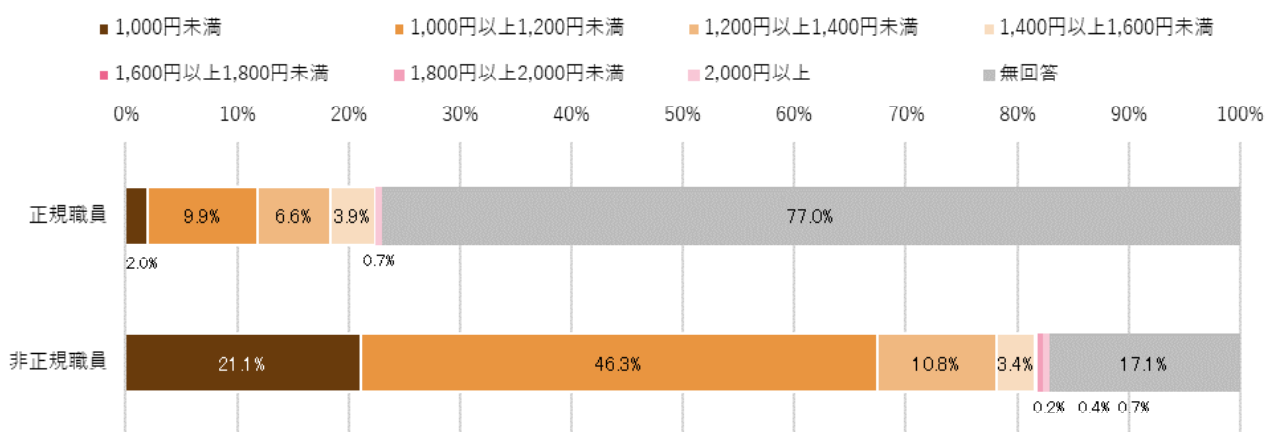
②-3就職希望先別

	全体	保育園等で働きたい	児童養護、障害児に関わる施設で働きたい	子育て支援の施設で働きたい
1,000円未満	98	47	10	41
1,000円以上1,200円未満	221	118	29	74
1,200円以上1,400円未満	58	35	4	19
1,400円以上1,600円未満	21	12	6	3
1,600円以上1,800円未満	1	0	0	1
1,800円以上2,000円未満	2	1	0	1
2,000円以上	4	1	1	2
無回答	200	87	55	58
合計	605	301	105	199



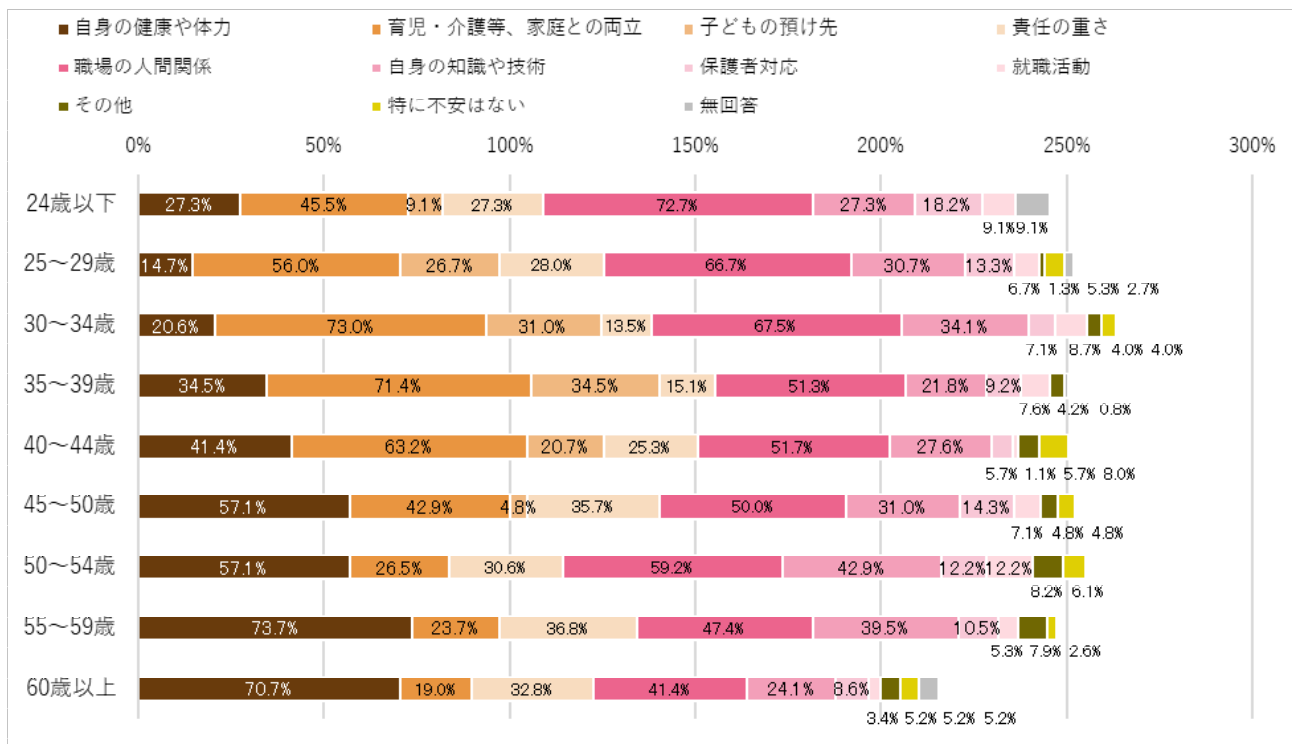
②-4雇用形態別

	全体	正規職員	非正規職員	無回答
1,000円未満	98	3	94	1
1,000円以上1,200円未満	221	15	206	0
1,200円以上1,400円未満	58	10	48	0
1,400円以上1,600円未満	21	6	15	0
1,600円以上1,800円未満	1	0	1	0
1,800円以上2,000円未満	2	0	2	0
2,000円以上	4	1	3	0
無回答	200	117	76	7
合計	605	152	445	8



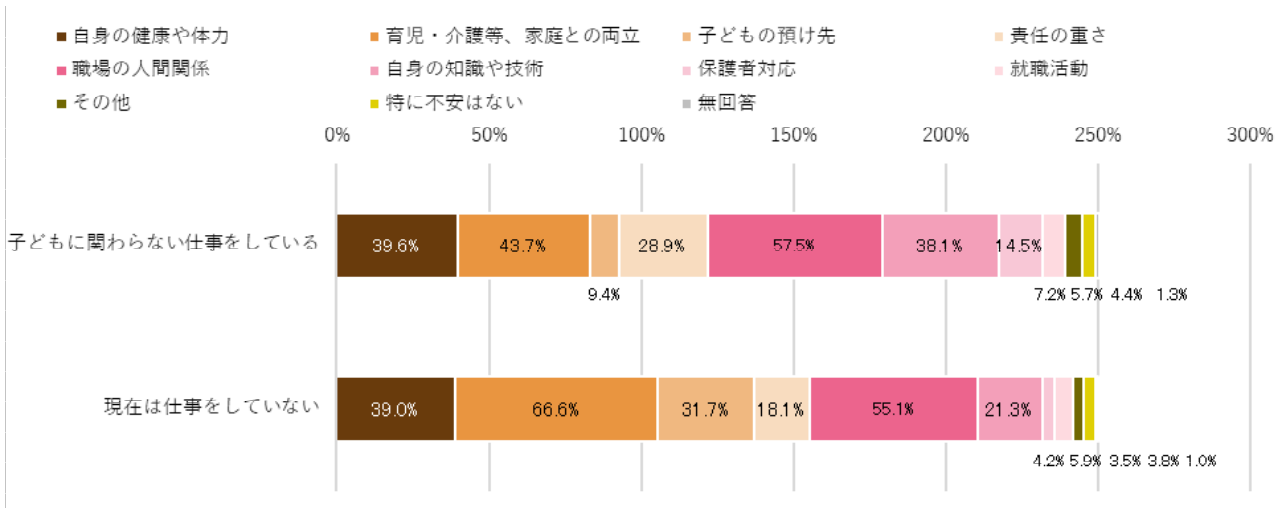
②-1年代別集計

	全体	24歳以下	25～29歳	30～34歳	35～39歳	40～44歳	45～50歳	50～54歳	55～59歳	60歳以上	無回答
自身の健康や体力	238	3	11	26	41	36	24	28	28	41	0
育児・介護等、家庭との両立	330	5	42	92	85	55	18	13	9	11	0
子どもの預け先	121	1	20	39	41	18	2	0	0	0	0
責任の重さ	144	3	21	17	18	22	15	15	14	19	0
職場の人間関係	341	8	50	85	61	45	21	29	18	24	0
自身の知識や技術	182	3	23	43	26	24	13	21	15	14	0
保護者対応	58	2	10	9	11	5	6	6	4	5	0
就職活動	40	1	5	11	9	1	3	6	2	2	0
その他	28	0	1	5	5	5	2	4	3	3	0
特に不安はない	25	0	4	5	0	7	2	3	1	3	0
無回答	7	1	2	0	1	0	0	0	0	3	0
回答数合計	1,514	27	189	332	298	218	106	125	94	125	0
回答者数	605	11	75	126	119	87	42	49	38	58	0



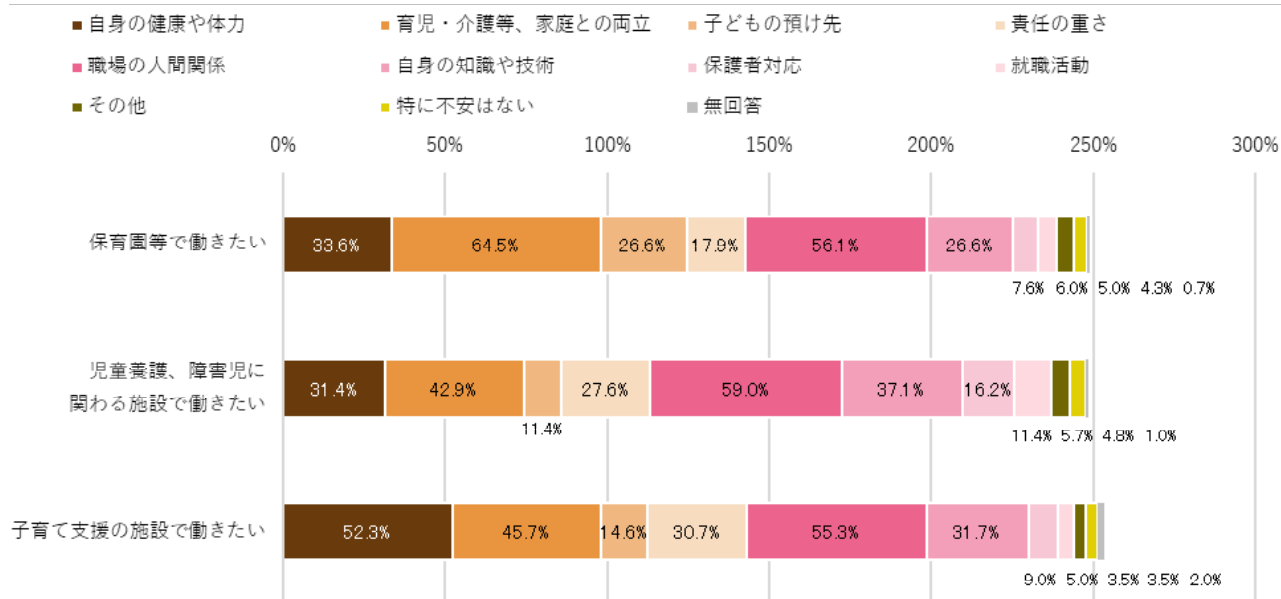
②-2就業状況別集計

	合計	保育園等で働いている	保育園等以外で子どもに関わる仕事をしている	子どもに関わらない仕事をしている	現在は仕事をしていない	無回答
自身の健康や体力	238	0	0	126	112	0
育児・介護等、家庭との両立	330	0	0	139	191	0
子どもの預け先	121	0	0	30	91	0
責任の重さ	144	0	0	92	52	0
職場の人間関係	341	0	0	183	158	0
自身の知識や技術	182	0	0	121	61	0
保護者対応	58	0	0	46	12	0
就職活動	40	0	0	23	17	0
その他	28	0	0	18	10	0
特に不安はない	25	0	0	14	11	0
無回答	7	0	0	4	3	0
合計	1,514	0	0	796	718	0
回答者数	605	0	0	318	287	0



②-3就職希望先別

	全体	保育園等で働きたい	児童養護、障害児に関わる施設で働きたい	子育て支援の施設で働きたい
自身の健康や体力	238	101	33	104
育児・介護等、家庭との両立	330	194	45	91
子どもの預け先	121	80	12	29
責任の重さ	144	54	29	61
職場の人間関係	341	169	62	110
自身の知識や技術	182	80	39	63
保護者対応	58	23	17	18
就職活動	40	18	12	10
その他	28	15	6	7
特に不安はない	25	13	5	7
無回答	7	2	1	4
回答数合計	1,514	749	261	504
回答者数	605	301	105	199



(17) 働くに当たって不安がある場合、どんな支援があるとよいですか。

質問 17 働くに当たって不安がある場合、どんな支援があるとよいですか。(上位3つまで選択可)

就職活動に関する相談窓口

フランクを経て復帰した経験者との交流

園等の事前見学・体験

保育園等や子どもに関わる仕事に特化した求人情報の提供

仕事内容に関する就職前の研修

仕事内容に関する就職後の研修

職場内での相談役、教育係の配置

職場以外で気軽に相談できる窓口

子育ての支援(送迎の手伝いや病児の預かり等)

家事の支援(料理の作り置き、掃除代行等)

その他()

①基本集計(複数回答可)

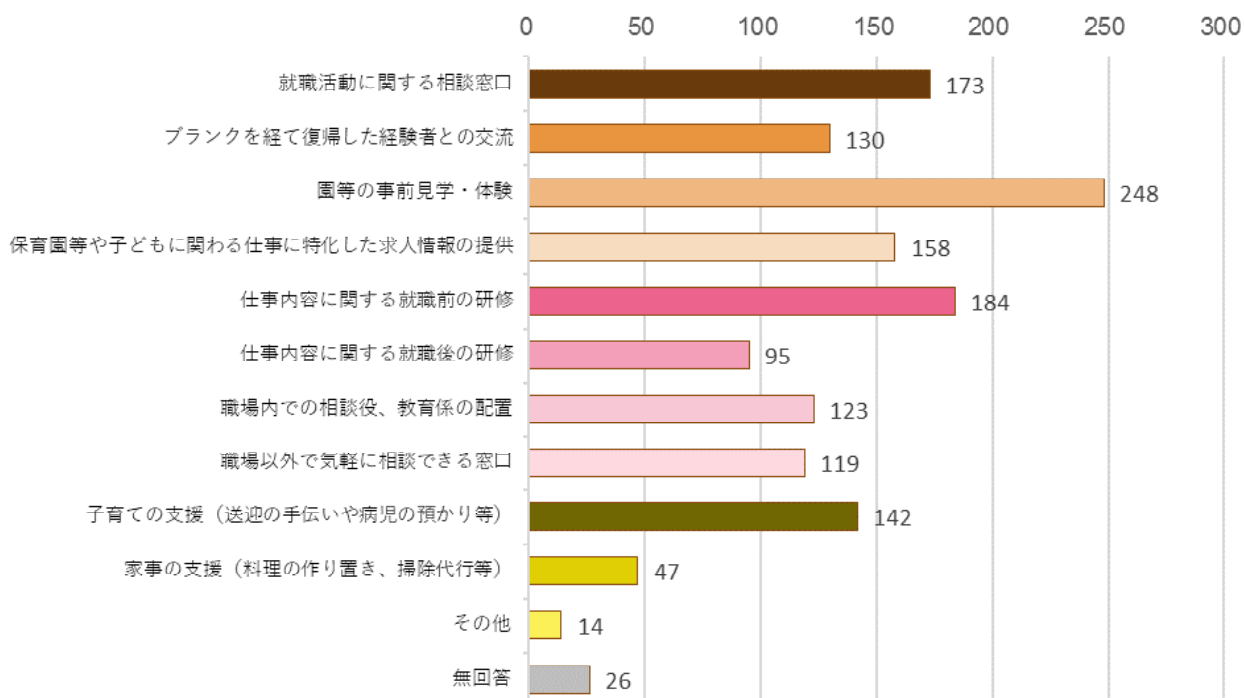
項目	回答数	割合
就職活動に関する相談窓口	173	28.6%
フランクを経て復帰した経験者との交流	130	21.5%
園等の事前見学・体験	248	41.0%
保育園等や子どもに関わる仕事に特化した求人情報の提供	158	26.1%
仕事内容に関する就職前の研修	184	30.4%
仕事内容に関する就職後の研修	95	15.7%
職場内での相談役、教育係の配置	123	20.3%
職場以外で気軽に相談できる窓口	119	19.7%
子育ての支援(送迎の手伝いや病児の預かり等)	142	23.5%
家事の支援(料理の作り置き、掃除代行等)	47	7.8%
その他	14	2.3%
無回答	26	4.3%
回答数合計	1,459	
回答者数	605	

【その他の主な回答】

子どもの預け先(夏休み・冬休み等)

休暇の取りやすくするための施策(子の行事、病欠)

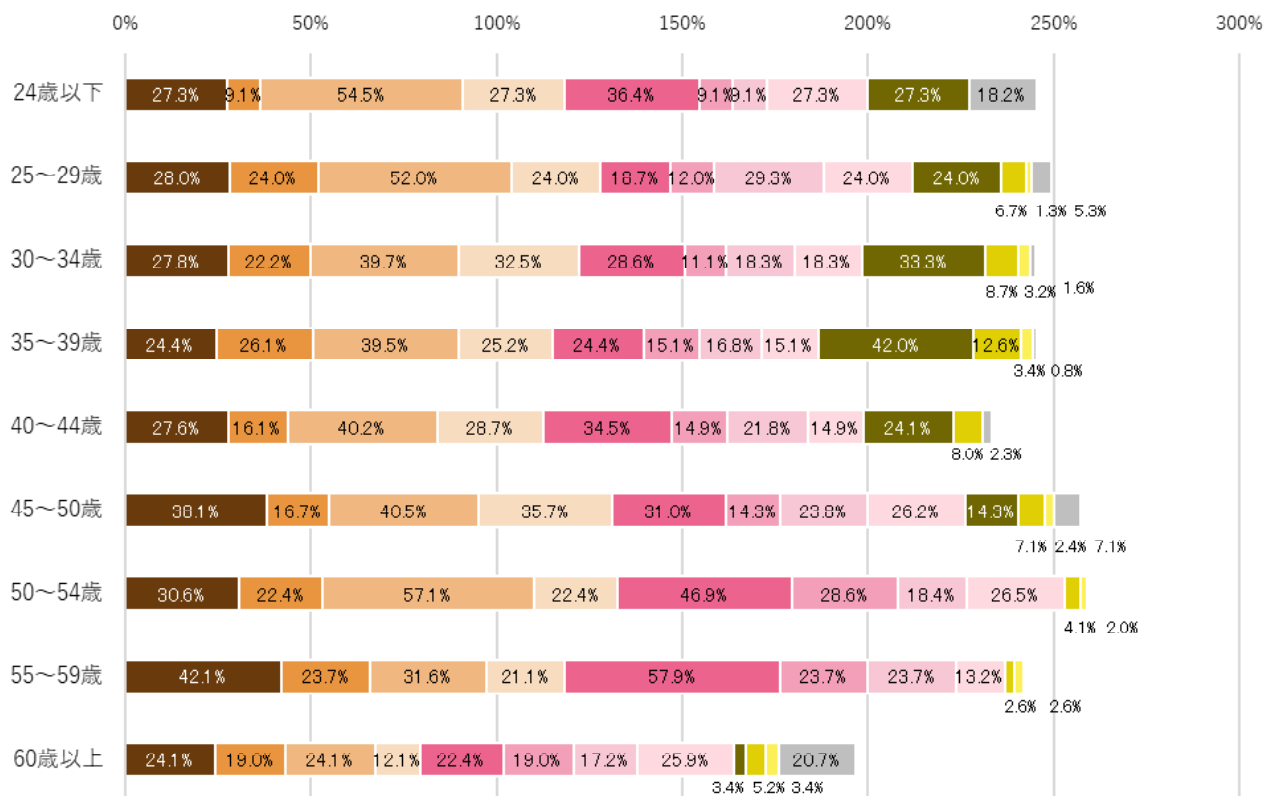
家庭の事情と両立できるシステム(託児所設置や時短制度) など



②-1年代別集計

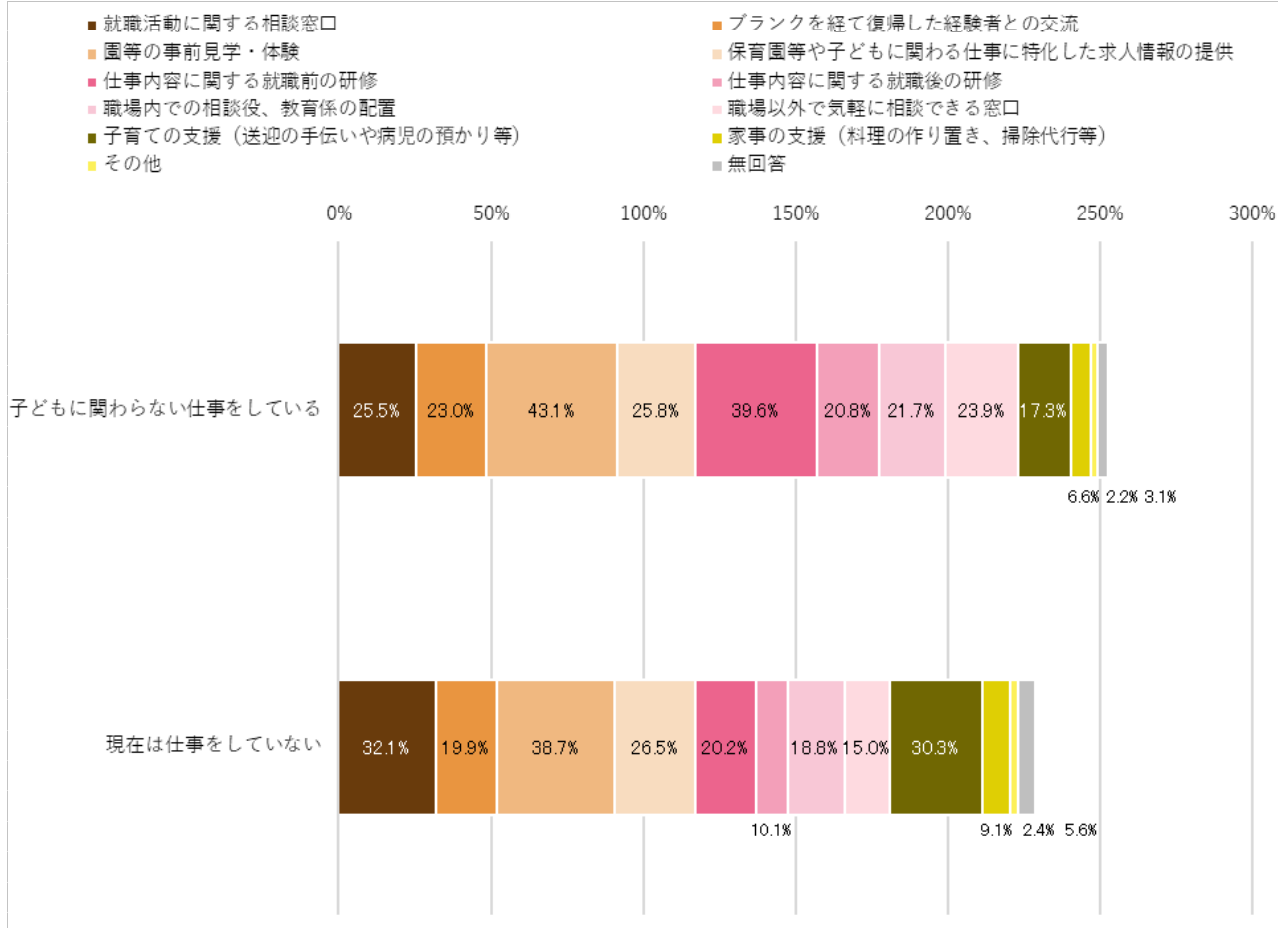
	全体	24歳以下	25～29歳	30～34歳	35～39歳	40～44歳	45～50歳	50～54歳	55～59歳	60歳以上	無回答
就職活動に関する相談窓口	173	3	21	35	29	24	16	15	16	14	0
ブランクを経て復帰した経験者との交流	130	1	18	28	31	14	7	11	9	11	0
園等の事前見学・体験	248	6	39	50	47	35	17	28	12	14	0
保育園等や子どもに関わる仕事に特化した求人情報の提供	158	3	18	41	30	25	15	11	8	7	0
仕事内容に関する就職前の研修	184	4	14	36	29	30	13	23	22	13	0
仕事内容に関する就職後の研修	95	1	9	14	18	13	6	14	9	11	0
職場内での相談役、教育係の配置	123	1	22	23	20	19	10	9	9	10	0
職場以外で気軽に相談できる窓口	119	3	18	23	18	13	11	13	5	15	0
子育ての支援（送迎の手伝いや病児の預かり等）	142	3	18	42	50	21	6	0	0	2	0
家事の支援（料理の作り置き、掃除代行等）	47	0	5	11	15	7	3	2	1	3	0
その他	14	0	1	4	4	0	1	1	1	2	0
無回答	26	2	4	2	1	2	3	0	0	12	0
回答数合計	1,459	27	187	309	292	203	108	127	92	114	0
回答者数	605	11	75	126	119	87	42	49	38	58	0

- 就職活動に関する相談窓口
- ブランクを経て復帰した経験者との交流
- 園等の事前見学・体験
- 保育園等や子どもに関わる仕事に特化した求人情報の提供
- 仕事内容に関する就職前の研修
- 仕事内容に関する就職後の研修
- 職場内での相談役、教育係の配置
- 職場以外で気軽に相談できる窓口
- 子育ての支援（送迎の手伝いや病児の預かり等）
- 家事の支援（料理の作り置き、掃除代行等）
- その他
- 無回答



②-2就業状況別集計

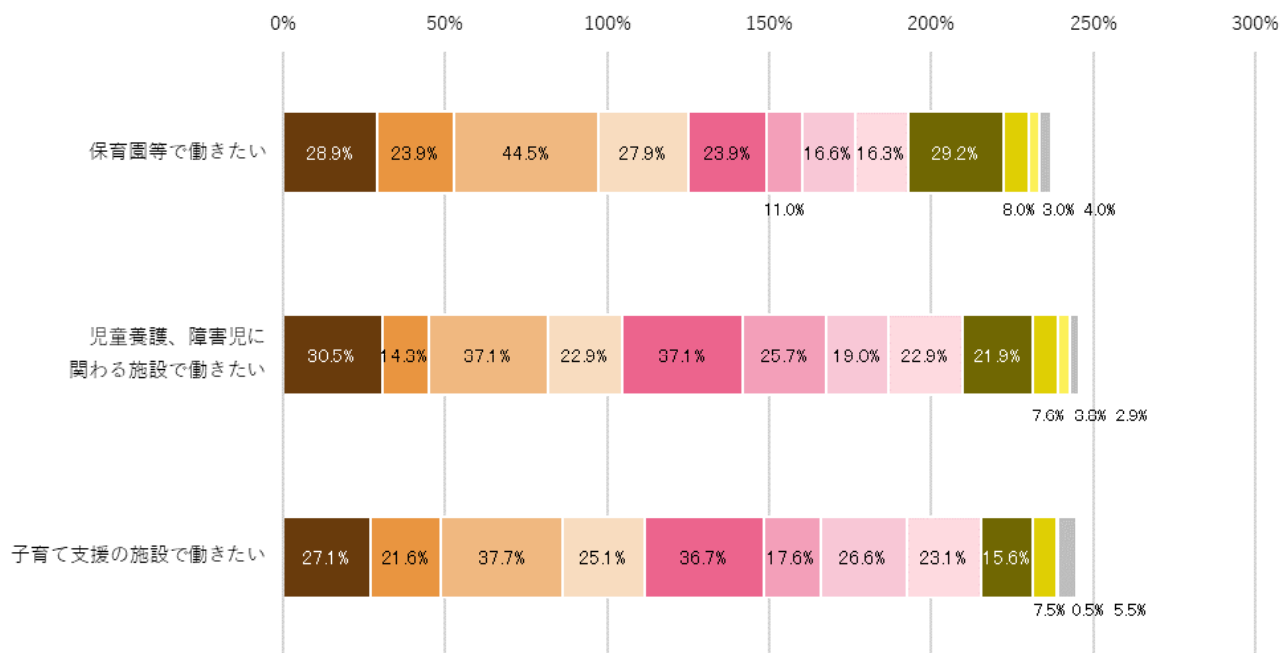
	合計	保育園等で働いている	保育園等以外で子どもに関わる仕事をしている	子どもに関わらない仕事をしている	現在は仕事をしていない	無回答
就職活動に関する相談窓口	173	0	0	81	92	0
ブランクを経て復帰した経験者との交流	130	0	0	73	57	0
園等の事前見学・体験	248	0	0	137	111	0
保育園等や子どもに関わる仕事に特化した求人情報の提供	158	0	0	82	76	0
仕事内容に関する就職前の研修	184	0	0	126	58	0
仕事内容に関する就職後の研修	95	0	0	66	29	0
職場内での相談役、教育係の配置	123	0	0	69	54	0
職場以外で気軽に相談できる窓口	119	0	0	76	43	0
子育ての支援（送迎の手伝いや病児の預かり等）	142	0	0	55	87	0
家事の支援（料理の作り置き、掃除代行等）	47	0	0	21	26	0
その他	14	0	0	7	7	0
無回答	26	0	0	10	16	0
合計	1,459	0	0	803	656	0
回答者数	605	0	0	318	287	0



②-3就職希望先別

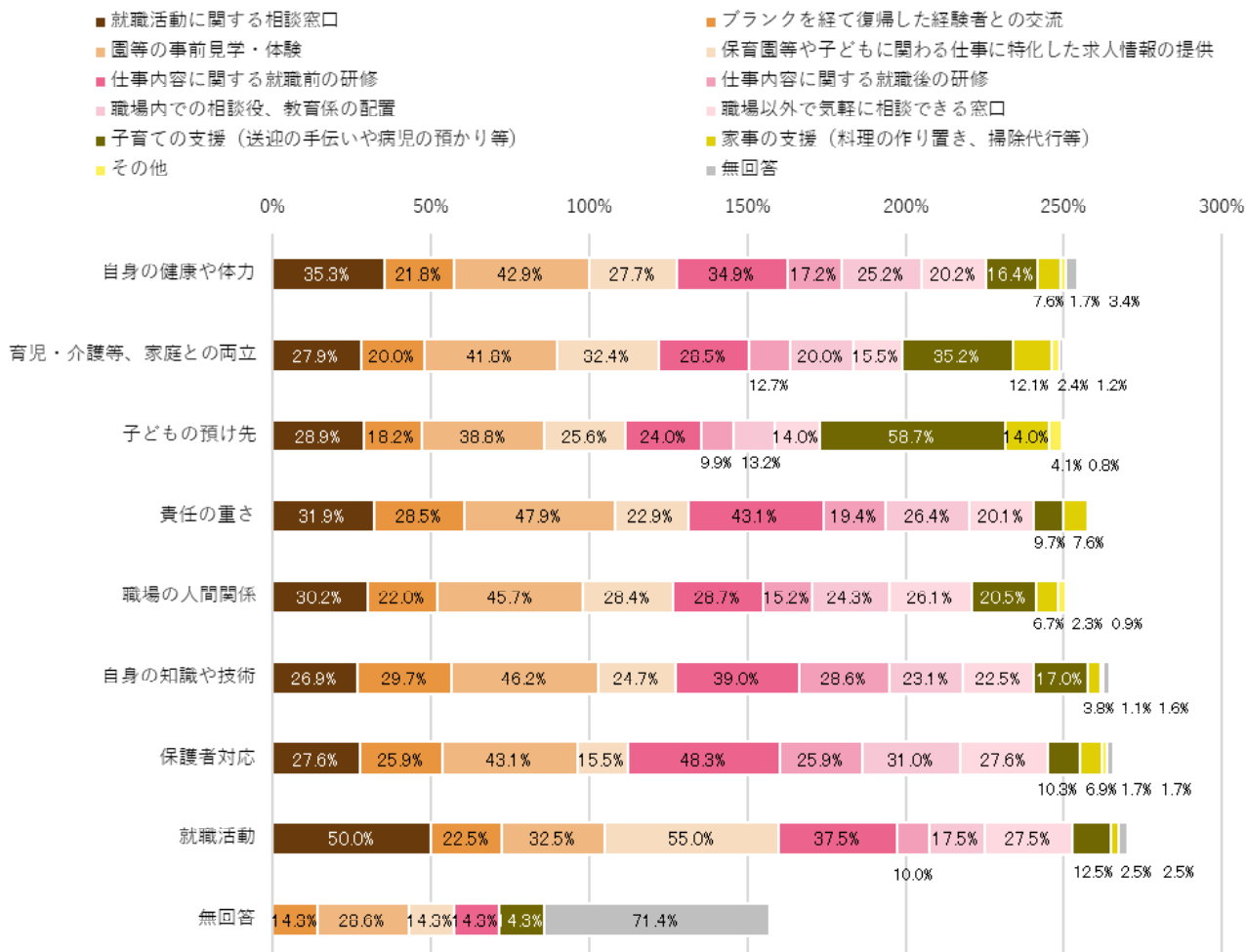
	全体	保育園等で働きたい	児童養護、障害児に関わる施設で働きたい	子育て支援の施設で働きたい
就職活動に関する相談窓口	173	87	32	54
ブランクを経て復帰した経験者との交流	130	72	15	43
園等の事前見学・体験	248	134	39	75
保育園等や子どもに関わる仕事に特化した求人情報の提供	158	84	24	50
仕事内容に関する就職前の研修	184	72	39	73
仕事内容に関する就職後の研修	95	33	27	35
職場内での相談役、教育系の配置	123	50	20	53
職場以外で気軽に相談できる窓口	119	49	24	46
子育ての支援（送迎の手伝いや病児の預かり等）	142	88	23	31
家事の支援（料理の作り置き、掃除代行等）	47	24	8	15
その他	14	9	4	1
無回答	26	12	3	11
回答数合計	1,459	714	258	487
回答者数	605	301	105	199

- 就職活動に関する相談窓口
- ブランクを経て復帰した経験者との交流
- 園等の事前見学・体験
- 保育園等や子どもに関わる仕事に特化した求人情報の提供
- 仕事内容に関する就職前の研修
- 仕事内容に関する就職後の研修
- 職場内での相談役、教育系の配置
- 職場以外で気軽に相談できる窓口
- 子育ての支援（送迎の手伝いや病児の預かり等）
- 家事の支援（料理の作り置き、掃除代行等）
- その他
- 無回答



②-4働くに当たっての不安別集計

	全体	自身の健康や体力	育児・介護等、家庭との両立	子どもの預け先	責任の重さ	職場の人間関係	自身の知識や技術	保護者対応	就職活動	その他	特に不安はない	無回答
就職活動に関する相談窓口	455	84	92	35	46	103	49	16	20	5	5	0
ブランクを経て復帰した経験者との交流	344	52	66	22	41	75	54	15	9	4	5	1
園等の事前見学・体験	659	102	138	47	69	156	84	25	13	18	5	2
保育園等や子どもに関わる仕事に特化した求人情報の提供	420	66	107	31	33	97	45	9	22	8	1	1
仕事内容に関する就職前の研修	495	83	94	29	62	98	71	28	15	9	5	1
仕事内容に関する就職後の研修	255	41	42	12	28	52	52	15	4	8	1	0
職場内での相談役、教育係の配置	338	60	66	16	38	83	42	18	7	7	1	0
職場以外で気軽に相談できる窓口	314	48	51	17	29	89	41	16	11	7	5	0
子育ての支援（送迎の手伝いや病児の預かり等）	357	39	116	71	14	70	31	6	5	3	1	1
家事の支援（料理の作り置き、掃除代行等）	121	18	40	17	11	23	7	4	1	0	0	0
その他	32	4	8	5	0	8	2	1	0	3	1	0
無回答	35	8	4	1	0	3	3	1	1	1	8	5
回答数合計	3,825	605	824	303	371	857	481	154	108	73	38	11
回答者数	605	238	330	121	144	341	182	58	40	28	25	7



(18) 県から就職に役立つ情報をお送りしてもよいですか。

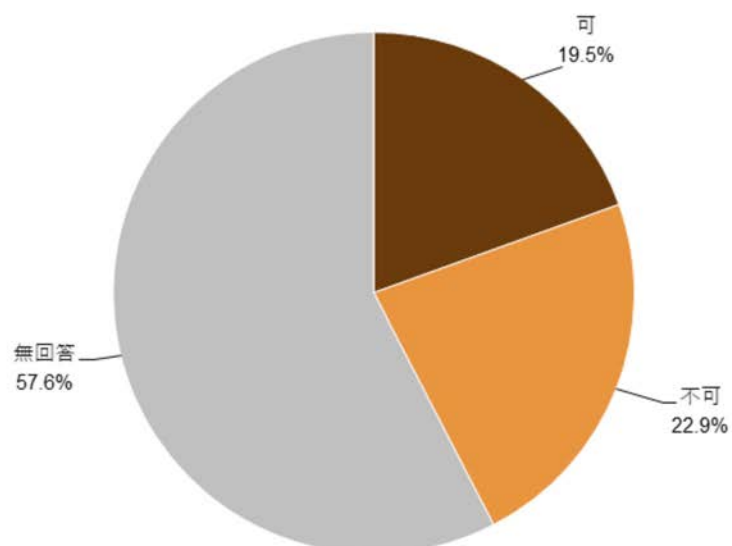
質問 18 県から就職に役立つ情報をお送りしてもよいですか。

可

不可

①基本集計

項目	回答数	割合
可	684	19.5%
不可	803	22.9%
無回答	2,018	57.6%
合計	3,505	100.0%

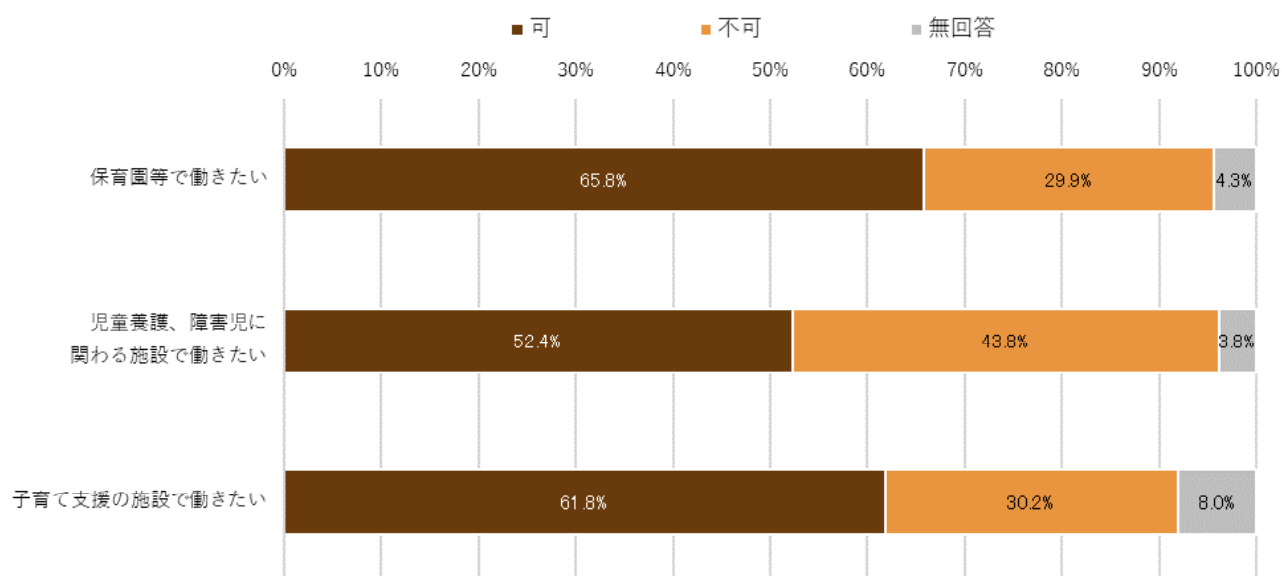


②-1居住地別集計

	合計	保育園等 で働いて いる	保育園等 で働いて いない	就業経験有り				就業経験なし				無回答
				保育園等以 外で子ども に関わる仕事 をしている	子どもに関 わらない仕事 をしている	現在は仕事 をしていな い	無回答	保育園等以 外で子ども に関わる仕事 をしている	子どもに関 わらない仕事 をしている	現在は仕事 をしていな い	無回答	
前橋市	140	12	126	24	47	29	2	6	12	8	0	2
高崎市	124	9	114	14	36	42	1	7	11	4	0	1
桐生市	33	10	23	0	10	9	0	2	1	1	0	0
伊勢崎市	73	5	68	13	24	23	0	2	5	1	0	0
太田市	83	15	68	12	25	23	0	2	5	1	0	0
沼田市	12	1	10	2	3	5	1	0	0	0	0	1
館林市	22	6	15	2	5	6	1	0	2	0	0	1
渋川市	21	0	21	3	6	8	0	0	3	1	0	0
藤岡市	24	2	22	2	6	8	0	2	3	1	0	0
富岡市	10	2	8	3	5	0	0	0	0	0	0	0
安中市	21	2	18	2	8	6	1	0	2	0	0	1
みどり市	19	1	18	4	6	7	0	1	0	0	0	0
北群馬郡	16	1	15	2	6	3	0	1	2	1	0	0
多野郡	0	0	0	0	0	0	0	0	0	0	0	0
甘楽郡	6	0	6	2	1	2	0	1	0	0	0	0
吾妻郡	14	0	13	1	3	4	1	1	2	2	0	1
利根郡	10	2	8	1	0	7	0	0	0	0	0	0
佐波郡	10	1	9	1	2	3	0	0	2	1	0	0
邑楽郡	26	2	24	2	5	8	0	2	6	1	0	0
県外	20	7	12	1	4	4	1	2	1	0	0	1
無回答	0	0	0	0	0	0	0	0	0	0	0	0
合計	684	78	598	91	202	197	8	29	57	22	0	8

②-2就職希望先別

	全体	保育園等で働きたい	児童養護、障害児に関わる施設で働きたい	子育て支援の施設で働きたい
可	376	198	55	123
不可	196	90	46	60
無回答	33	13	4	16
合計	605	301	105	199



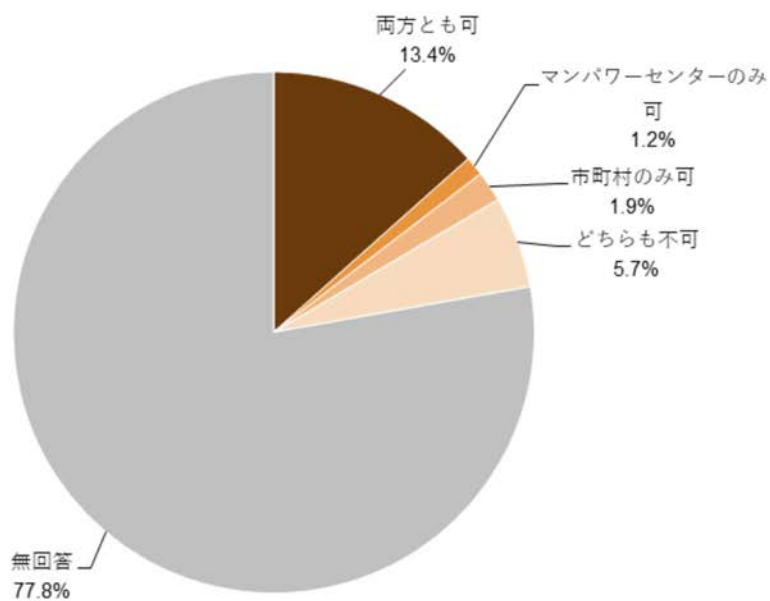
(19) 上記の連絡先を群馬県福祉マンパワーセンター及びお住まいの市町村へ情報提供してもよいですか。

質問 19 上記の連絡先を群馬県福祉マンパワーセンター及びお住まいの市町村へ情報提供してもよいですか。

- 両方とも可
 マンパワーセンターのみ可
 市町村のみ可
 どちらも不可

①基本集計

項目	回答数	割合
両方とも可	471	13.4%
マンパワーセンターのみ可	41	1.2%
市町村のみ可	65	1.9%
どちらも不可	200	5.7%
無回答	2,728	77.8%
合計	3,505	100.0%



②-1居住地別集計

	合計	保育園等で働いている	保育園等で働いていない	就業経験有り				就業経験なし				無回答
				保育園等以外で子どもに関わる仕事をしている	子どもに関わらない仕事をしている	現在は仕事をしていない	無回答	保育園等以外で子どもに関わる仕事をしている	子どもに関わらない仕事をしている	現在は仕事をしていない	無回答	
前橋市	107	10	96	20	33	22	1	4	10	7	0	1
高崎市	89	6	82	6	26	32	1	5	10	3	0	1
桐生市	21	9	12	0	7	2	0	1	1	1	0	0
伊勢崎市	48	2	46	9	17	16	0	0	3	1	0	0
太田市	54	10	44	7	18	12	0	1	5	1	0	0
沼田市	9	1	7	2	3	2	1	0	0	0	0	1
館林市	15	3	12	2	3	5	0	0	2	0	0	0
渋川市	11	0	11	1	4	4	0	0	1	1	0	0
藤岡市	15	0	15	1	4	5	0	2	3	0	0	0
富岡市	6	2	4	2	2	0	0	0	0	0	0	0
安中市	14	2	11	2	4	4	1	0	1	0	0	1
みどり市	11	0	11	3	3	4	0	1	0	0	0	0
北群馬郡	8	1	7	0	2	1	0	1	2	1	0	0
多野郡	0	0	0	0	0	0	0	0	0	0	0	0
甘楽郡	7	0	7	2	1	2	0	1	1	0	0	0
吾妻郡	12	0	12	0	4	2	0	1	3	2	0	0
利根郡	4	1	3	1	0	2	0	0	0	0	0	0
佐波郡	5	0	5	1	1	1	0	0	1	1	0	0
邑楽郡	19	2	17	1	1	7	0	2	5	1	0	0
県外	16	4	11	1	4	5	1	1	0	0	0	1
無回答	0	0	0	0	0	0	0	0	0	0	0	0
合計	471	53	413	61	137	128	5	20	48	19	0	5

(20) 保育士、保育教諭、幼稚園教諭が働き続けられるために必要なことは何だと思いますか。

3, 505件の回答のうち、3, 191件（回答率91%）の回答（自由記述）を得た。
主な回答は、以下のとおりである。

◆待 遇

業務量や責任の重さと比較して低すぎるため、給料を上げて欲しい。特に男性の場合、家族を養うことが出来ず一般企業へ転職することが多い。

必要な備品を園で購入してもらえず、自費で購入している。

公立と私立で待遇面の差が大きい。

正職員・パートを同一賃金として、担任・主任は別で手当を支給することで対応して欲しい。

パート、非正規職員への待遇の見直しを行って欲しい。施策案内で給与が大幅に改善されたと記載されているが、処遇改善された実感が無い。また、給与が低すぎて再就職を諦めることがある。

うちの息子は子供が大好きで保育士になったが、あまりにもお給料が安すぎて先の事を考えると不安になり、好きであった保育士を辞めざるをえなかった（仕事はやりがいがあり、とても楽しく仕事をしていたようです）。
(50代女性/保育園等以外で子どもに関わる仕事をしている)

勤務に対する給与が低く、若い方が生活するのに将来の不安を感じると思います。
(50代女性/保育園等以外で子どもに関わる仕事をしている)

子どもの通っていた幼稚園はとても良い園でしたが、その分先生の負担が大きく、それなのに給与が安い事に驚きました。どの仕事でもそうですが、高賃金や手厚い福利厚生などの充実が、長く働く為には必要だと思います。
(40代女性/現在は仕事をしていない)

仕事は楽しくやりがいはある。が、家に帰ってからも仕事に関わる時間が多く、家庭との両立が難しく現場をはなれました。また、何年勤めても時給が上がらず、収入面でも意欲が上がるものではなかったと思います。志を持って生活に合わなかったのは残念でした。
(50代女性/保育園等以外で子どもに関わる仕事をしている)

家庭と両立させる為、勤務時間の見直しや有休取得のしやすさを業界全体で取り組んでもらいたい。
(40代女性/保育園等で働いている)

余程の熱意がないと、家事・育児をしながらでは厳しい。介護事務で高時給で働かせて頂いているので、保育に興味があっても辞めることができません。
(30代女性/子どもに関わらない仕事をしている)

◆配置基準

発達障害児やグレーゾーンの子ども、また外国人の子どもの増加など保育に関わる社会背景の変化に対して、現在の保育士の配置基準では、保育現場を支えきれなくなっており、基準を見直して欲しい。

子どもたちが多様化している中で、相談しながら（保育士同士が1クラスの中で）子どもたちの良さを引き出せる保育が必要。グレーゾーンの子どもが必ずといっていい程いる中で、その子どもに手がかかってしまうので複数の保育士が1クラスを見るのが望ましい。
(60代女性/現在は仕事をしていない)

受持クラスの子供の数が多すぎる。乳児は2人→保育士1人、未満児3人→保育士1人、年中5→保育士1人、年長10→保育士1人位にすればゆとりがもてると思います。

(60代女性/現在は仕事をしていない)

家庭では1人の子どもを見るだけで大変と言われているのに、保育園では5～6人の子どもに対し大人1人では、精神面でも大変だと思います。

(60代女性/保育園等で働いている)

「子ども〇人に対して保育士〇人」と決められていますが、その最低限の人数しか雇ってもらえないと、休憩もろくに取ることができないので、もっと余裕をもった人数設定を県で決めていただけると有難いなと感じました。

(20代女性/保育園等で働いている)

ある程度の人材が確保され、一人一人の体力的・精神的負担が少なくなれば働き続けることが可能だと思う。誰か一人に責任が重くかからないようなシステムやチームワーク作りが必要だと思う。

(50代女性/現在は仕事をしていない)

子供の人数に対して保育士の数がギリギリであると、心に余裕がなくなりゆったりとした保育ができなくなる。保育士は多めにいるとよい。

(40代女性/保育園等で働いている)

◆業務量

人材が不足している現状から、トイレに行く時間が取れない、昼休みを取得出来ない、残業や家に持ち帰って業務を行っている。また、急な体調不良、子どもの行事の日でさえ有給を取得出来ない。

クラスの担任を1人で受け持つと休みが取れないことから、全クラスで複数担当者制を採用して欲しい。

保育士の仕事を行ううえで家族の理解や環境は必須であり、家族（祖父母を含む）の協力が無いと仕事を続けられないので、保育士は保育園に自分の子どもを好きな所（自分が働く園と同じ園や管外）に優先して入れるようにして欲しい。

小学校の学童も同様に、保育士の子どもが預けやすくして欲しい。小学校に入学し学童の待機児童となり、家で何時間か1人で過ごさせる事が心配で保育の仕事を辞めていく人がいる。

働き方改革＝残業を減らす、という園の考えだが、仕事量は変わらず、残業をさせてもらえない。今までより環境が悪くなっています。書類も持ち帰らざるを得ない状況。

(30代女性/保育園等で働いている)

ピアノ、手遊び、壁面製作など子どもや園に関する書類以外にもたくさんやる事が多すぎる。保育勤務中は子どもを相手にしなくてはいけないため、持ち帰りの仕事が多くなり、負担になる。

(30代女性/保育園等で働いている)

子ども達の為に時間を使いたいが、書類仕事がどんどん増え時間が足りない（簡素化したり、必要な書類とそうでない書類の見直しがされていない）。

(20代女性/保育園等で働いている)

子供の通う園でアンケートがあったので、いろいろあるイベントの内あまり重要でないものは削っても構わないと書いたのですが、あまり響いていないようで、保育施設自体も“～をしなくては”と思いきこんでいるのかなと思いました（保護者としては大変有難く感謝しています）。

(30代女性/子どもに関わらない仕事をしている)

業務のIT化、簡略化はどうしても必要だと思います。手作りや手書きにこだわるあまり必要なスキルを学ぶ気力もありませんでした。

(30代女性/現在は仕事をしていない)

以前は私立幼稚園へ勤めていましたが、仕事量が多く家への持ち帰りの仕事がほぼ毎日。休日でも仕事の事が頭から離れないような状況でした。家庭を持った今、そのような環境での仕事は無理だと考えています。
(30代女性/子どもに関わらない仕事をしている)

パートばかり増やされ、正規の職員の負担が大きい。対外的な仕事はパート職員にはさせられない。在職中有休はほとんど消化できなかった。
(60代女性/現在は仕事をしていない)

実際には、事務的作業も多いので、それは無資格でもパート勤務などの方ができれば良いと思う。(負担軽減のため) 資格保有者は、子供に直接関わることにのみ集中できるので。先生と事務の中間のような職があればいいですね。
(30代女性/保育園等以外で子どもに関わる仕事をしている)

◆雇 用

保育士の人手不足だと言いながら、個人の望む就業形態を受け入れてくれない。必要とされている時間が7:00~10:00、16:00~19:00のため、必然的に7:00~19:00のローテーションが条件なのは、小学生未満の子どもの母親にとって子どもが預けられず、面接を受けられない。

働く時間を細分化して、「午前」又は「午後」又は「夕方~夜間」勤務というように、1人のフルタイム職員の勤務を数名のパートで受け持つ体制であれば、ベテラン職員、子育て、親の介護が必要な資格保有者も働けるのではないかな。

長く働き続けるためには、産休や育休を取得して復帰後も働きやすい環境を作ることが大切である。

短時間労働やフレキシブルな出勤など、ママになっても働きやすい環境があったら子どもとかかわる仕事がしたいです。他の子どもの成長も大切ですが、自分の子どももしっかりみてあげたいです。
(30代女性/現在は仕事をしていない)

子どもの送迎等でフルタイムで働くのは無理なので、2~3時間のパートがあると良い。以前正規で保育士として働いていた時は、休みが取得しづらく、子どもが発熱しても休めなかったり、自分が体調を崩しても無理してとりあえず出勤せざるを得なかったので、もう少し柔軟に対応してくれる職場があると働こうと思える。
(40代女性/現在は仕事をしていない)

女性は家庭を持つと自分の生活がどんどん変わっていくので、家庭との両立のため、スタッフ間の協力がしやすく、経営者の理解が得やすく、時間単位で休みが取りやすいと良い。
(50代女性/子どもに関わらない仕事をしている)

私の周囲にも、若くて、「保育士になりたい」と希望に満ちた保育有資格者はいますが、なかなか正職での採用はなく、臨時、嘱託枠でしか採用されず、可哀想でした。若者こそ、正職の枠を作ってあげて下さい。
(40代女性/保育園等以外で子どもに関わる仕事をしている)

年齢・経験等、個人の技量に合わせて雇用側もポジションをバランスよく考えてあげれば、もっといろいろ応募できるのではないかな。慣れない場合は少しずつ時間を増やす等。
(50代/現在は仕事をしていない)

正職員になるための年齢制限が低く、「まだまだ働きたい」と思っても臨時採用になってしまうため(町村職員の場合)、積極的に就労を考えることができないと思います。是非改善していただきたいと思います。
(50代女性/保育園等以外で子どもに関わる仕事をしている)

若い人ばかり募集し、年齢の高い、子育て経験のある保育士経験者が働く仕組みが出来てないと感じます。働きたいと思っても職場がありません。
(50代女性/子どもに関わらない仕事をしている)

自分が子育てを経験した中で、預ける側としては子育て経験のある保育教諭などがいるととても安心するという気持ちがあると感じる。もちろん、若い先生にも居てもらえるといいのですが、子育て中の保育教諭は極端に少ない気がする。もっとそういう方々も働ける環境を作って欲しいです。

(30代女性/現在は仕事をしていない)

8時間正式に働いている人には正職になれるチャンスを多く与えてほしい。

(60代女性/現在は仕事をしていない)

◆その他

保育士は国家資格であり、専門性が求められる仕事であるにも関わらず、社会からは遊んでいるだけと思われていると感じる場面がある。

監査は抜き打ちで行ってほしい。また、実態の把握のため、責任者だけでなく、現場（保育士）の声を聞いて欲しい。

担任の職員以外のサポートとしての職員がいて、クラス準備の仕事をお願いする事ができると良いと思う。またサポートできる職員が学年ごとにくれると急な休みの時も対応でき、担任職員の気持ちの面でも余裕ができ、良い保育ができると思う。

(40代女性/保育園等以外で子どもに関わる仕事をしている)

私は資格は持っていますが、実際に保育園等で働いたことがないので不安があります。就職前の研修、職場内での相談役・教育係の配置など、不安や心配がある時に相談、助言を受けられるサポート体制が充実していることは大切だと思います。

(40代女性/子どもに関わらない仕事をしている)

私自身がそうですが、自身の子どもができた時に育児に専念したいと思う方も多いのではないのでしょうか。子育てが終わり、いざ仕事をしようと思ったときにブランクに不安を持つ方も多いのでは…。ずっと働き続けることも大切かもしれませんが、復職しやすい環境を整えるのも大切ではないのでしょうか。

(40代女性/保育園等以外で子どもに関わる仕事をしている)

独身の頃に数年保育士として働き、その後は子育て等で長いブランクがあった後、約20年ぶりに保育園で働きました。実際現場に入ってみると自分で思っていた以上にブランクが大きく、現役の頃のこと、学校で学んだことを忘れてしまっていて、引き出しはほぼ空の状態であることに気付かされました。ブランクがあり、再就職を考えている保育士さんをフォローする研修等があれば、受けたかったと感じました。

(40代女性/子どもに関わらない仕事をしている)

パソコン研修を増やしてもらいたい。

(40代女性/保育園等で働いている)

命を預かる仕事なので責任が重く、今はアレルギーなどを持っている子も増えている為、負担も大きいと思います。何か事故など起きた時の対応や保育士への負担を軽減してくれるしくみも、しっかりとしてくれると働きやすいのではないかと思います。

(50代女性/子どもに関わらない仕事をしている)

町で登録制度をつくる。あいてる時間にお手伝いに行くとかできると良いと思う。

(60代女性/現在は仕事をしていない)

保育士登録者に関するアンケート

該当する項目の口内にチェックをお願いします。（記入例：☑）

なお、右上の2桁の数字はアンケートのOCR読取時に使用する様式の帳票番号であり、個人を識別するものではありません。

質問 1 年齢

- 24歳以下 25～29歳 30～34歳 35～39歳
 40～44歳 45～50歳 50～54歳 55～59歳 60歳以上

質問 2 性別

- 男性 女性

質問 3 居住地

- 前橋市 高崎市 桐生市 伊勢崎市
 太田市 沼田市 館林市 渋川市
 藤岡市 富岡市 安中市 みどり市
 北群馬郡 多野郡 甘楽郡 吾妻郡
 利根郡 佐波郡 邑楽郡 県外

質問 4 未成年の子どもの有無（該当するもの全て選択）

- ・ あり → 小学生未満 小学生 中学生 高校生以上)
 なし

質問 5 保育士以外に取得した資格（該当するもの全て選択）

- 幼稚園教諭免許状 小学校教諭免許状 中学校・高校教諭免許状 介護福祉士
 社会福祉士 ホームヘルパー その他（ ） なし

質問 6 保育士資格を取得した理由（主な理由一つを選択）

- 子どもが好き 家族等の勧め 就職に有利 入学した学校で取得できる資格だった
 将来の子育てに役立てるため その他（ ）

質問 7 現在の就業状況について教えてください。（一つを選択）

※保育園等…認可保育所、認定こども園、幼稚園、認可外保育施設

- ①保育園等で働いている (→ 2ページ 質問8へ)
 ②保育園等以外で子どもに関わる仕事をしている (→ 2ページ 質問9へ)
 ③子どもに関わらない仕事をしている (→ 2ページ 質問10へ)
 ④現在は仕事をしていない (→ 2ページ 質問10へ)

裏面に続きます→

質問13～19は、質問12で「アイウ今後、保育園等やその他子どもに関わる仕事で働きたい」と回答された方にお伺いします。

質問 13 再就職先を探す際に使うツールはどれですか。（上位3つまで選択可）

- | | | | |
|---------------------------------|--------------------------------------|-----------------------------------|------------------------------------|
| <input type="checkbox"/> ハローワーク | <input type="checkbox"/> 福祉マンパワーセンター | <input type="checkbox"/> 民間の職業紹介所 | <input type="checkbox"/> 民間の派遣登録業者 |
| <input type="checkbox"/> 転職サイト | <input type="checkbox"/> 求人広告・求人情報誌 | <input type="checkbox"/> 就職説明会 | <input type="checkbox"/> 知人による紹介 |
| <input type="checkbox"/> その他（ ） | | | |

質問 14 再就職先を選ぶ際に重視するものは何ですか。（上位3つまで選択可）

- | | | | |
|---|-------------------------------------|----------------------------------|-----------------------------------|
| <input type="checkbox"/> 勤務時間・雇用形態 | <input type="checkbox"/> 通勤時間・距離 | <input type="checkbox"/> 給与 | <input type="checkbox"/> 休暇の取りやすさ |
| <input type="checkbox"/> 職場の雰囲気 | <input type="checkbox"/> 園等の教育・保育方針 | <input type="checkbox"/> 研修機会の多さ | <input type="checkbox"/> 昇進・昇級制度 |
| <input type="checkbox"/> 園等の規模（子どもの人数等） | <input type="checkbox"/> その他（ ） | | |

質問 15 どんな条件であれば働けますか。

（1）雇用形態（一つを選択）

- | | |
|-------------------------------|---|
| <input type="checkbox"/> 正規職員 | <input type="checkbox"/> 非正規職員（パート・アルバイト） |
|-------------------------------|---|

（2）1日当たりの勤務時間（一つを選択）

- | | | |
|-------------------------------------|--------------------------------|--------------------------------|
| <input type="checkbox"/> 8時間（フルタイム） | <input type="checkbox"/> 5～7時間 | <input type="checkbox"/> 2～4時間 |
|-------------------------------------|--------------------------------|--------------------------------|

（3）1週間当たりの勤務日数（一つを選択）

- | | | | | |
|-----------------------------|-----------------------------|-----------------------------|-----------------------------|-----------------------------|
| <input type="checkbox"/> 5日 | <input type="checkbox"/> 4日 | <input type="checkbox"/> 3日 | <input type="checkbox"/> 2日 | <input type="checkbox"/> 1日 |
|-----------------------------|-----------------------------|-----------------------------|-----------------------------|-----------------------------|

（4）勤務時間帯（いくつでも選択可）

- | | | | | |
|----------------------------------|--|----------------------------------|----------------------------------|----------------------------------|
| <input type="checkbox"/> 7時～9時 | <input type="checkbox"/> 9時～11時 | <input type="checkbox"/> 11時～13時 | <input type="checkbox"/> 13時～15時 | <input type="checkbox"/> 15時～17時 |
| <input type="checkbox"/> 17時～19時 | <input type="checkbox"/> それ以外の時間帯（早朝、夜間） | | | |

（5）給与の額（希望する額を月給又は時給で記入。いずれか片方を記入。）

月給

		0	0	0
--	--	---	---	---

 円以上

時給

		0	0
--	--	---	---

 円以上

質問 16 働くに当たっての不安はありますか、それは何ですか。（上位3つまで選択可）

- | | | | |
|-----------------------------------|--|----------------------------------|--------------------------------|
| <input type="checkbox"/> 自身の健康や体力 | <input type="checkbox"/> 育児・介護等、家庭との両立 | <input type="checkbox"/> 子どもの預け先 | <input type="checkbox"/> 責任の重さ |
| <input type="checkbox"/> 職場の人間関係 | <input type="checkbox"/> 自身の知識や技術 | <input type="checkbox"/> 保護者対応 | <input type="checkbox"/> 就職活動 |
| <input type="checkbox"/> その他（ ） | <input type="checkbox"/> 特に不安はない | | |

質問 17 働くに当たって不安がある場合、どんな支援があるとよいですか。（上位3つまで選択可）

- | | |
|---|---|
| <input type="checkbox"/> 就職活動に関する相談窓口 | <input type="checkbox"/> ブランクを経て復帰した経験者との交流 |
| <input type="checkbox"/> 園等の事前見学・体験 | <input type="checkbox"/> 保育園等や子どもに関わる仕事に特化した求人情報の提供 |
| <input type="checkbox"/> 仕事内容に関する就職前の研修 | <input type="checkbox"/> 仕事内容に関する就職後の研修 |
| <input type="checkbox"/> 職場内での相談役、教育係の配置 | <input type="checkbox"/> 職場以外で気軽に相談できる窓口 |
| <input type="checkbox"/> 子育ての支援（送迎の手伝いや病児の預かり等） | <input type="checkbox"/> 家事の支援（料理の作り置き、掃除代行等） |
| <input type="checkbox"/> その他（ ） | |

裏面に続きます→

群馬県や市町村では、保育園等で働く希望を持っている方へ、就職セミナー等の情報提供を行っています。
また、社会福祉を担うマンパワーの養成・確保及び資質の向上を目的とした「群馬県福祉マンパワーセンター」を設置し、職業紹介や就職セミナー等各種事業を展開しています。

質問 18 県から就職に役立つ情報をお送りしてもよいですか。

可

不可

質問18で可とした方には、今後随時情報をお届けいたしますので、連絡先をご記入ください。
※ご記入いただいたご連絡先について、本情報提供以外の目的で使用することはありません。

住所	〒 <input type="text"/> <input type="text"/> <input type="text"/> - <input type="text"/> <input type="text"/> <input type="text"/>
氏名	電話番号 <input type="text"/> <input type="text"/> <input type="text"/> (<input type="text"/> <input type="text"/> <input type="text"/>) <input type="text"/> <input type="text"/> <input type="text"/>
メールアドレス	<input type="text"/> @ <input type="text"/> <input type="text"/> <input type="text"/> <input type="text"/>

質問 19 上記の連絡先を群馬県福祉マンパワーセンター及びお住まいの市町村へ情報提供してもよいですか。

両方とも可

マンパワーセンターのみ可

市町村のみ可

どちらも不可

全ての回答者にお伺いします。

質問 20 保育士、保育教諭、幼稚園教諭が働き続けられるために必要なことは何だと思えますか。(自由記述)

アンケートへのご協力ありがとうございました。

＜ 集計使用権 ＞

群馬県潜在保育士等調査集計結果報告書

令和2年3月

群馬県こども未来部子育て・青少年課
前橋市大手町一丁目1番1号
電話：027-226-2626

群馬県潜在保育士等調査集計結果報告書